

Comune di Susa

CONTO DEL BILANCIO (Anno 2021) - GESTIONE DELLE ENTRATE

Allegato n.10 - Rendiconto della gestione

TITOLO TIPOLOGIA	DENOMINAZIONE	RESIDUI ATTIVI AL 1/1/2021 (RS)		RISCOSSIONI IN C/RESIDUI (RR)		RIACCERTAMENTI RESIDUI (R)		RESIDUI ATTIVI DA ESERCIZI PRECEDENTI (EP =RS-RR+R)	
		PREVISIONI DEFINITIVE DI COMPETENZA (CP)		RISCOSSIONI IN C/COMPETENZA (RC)		ACCERTAMENTI (A)		MAGGIORI O MINORI ENTRATE DI COMPETENZA=A-CP	
		PREVISIONI DEFINITIVE DI CASSA (CS)		TOTALE RISCOSSIONI (TR=RR+RC)		MAGGIORI O MINORI ENTRATE DI CASSA =TR-CS		TOTALE RESIDUI ATTIVI DA RIPORTARE (TR=EP+EC)	
	<i>FONDO PLURIENNALE VINCOLATO PER SPESE CORRENTI</i>	CP	192.130,81						
	<i>FONDO PLURIENNALE VINCOLATO PER SPESE IN CONTO CAPITALE</i>	CP	368.969,50						
	<i>UTILIZZO AVANZO DI AMMINISTRAZIONE</i>	CP	1.141.583,08						
	<i>- di cui Utilizzo Fondo anticipazioni di liquidità</i>	CP	0,00						
<b>TITOLO 1 : Entrate correnti di natura tributaria, contributiva e perequativa</b>									
10101	Tipologia 101: Imposte tasse e proventi assimilati	RS	1.923.580,38	RR	1.319.640,24	R	-7.469,73	EP	596.470,41
		CP	3.025.882,00	RC	1.918.689,95	A	3.045.269,00	CP	19.387,00
		CS	4.949.462,38	TR	3.238.330,19	CS	-1.711.132,19	EC	1.126.579,05
								TR	1.723.049,46
10301	Tipologia 301: Fondi perequativi da Amministrazioni Centrali	RS	19.642,61	RR	11.774,92	R	0,00	EP	7.867,69
		CP	342.600,00	RC	332.217,08	A	342.600,00	CP	0,00
		CS	362.242,61	TR	343.992,00	CS	-18.250,61	EC	10.382,92
								TR	18.250,61
<b>10000</b>	<b>Totale TITOLO 1 :Entrate correnti di natura tributaria, contributiva e perequativa</b>	<b>RS</b>	<b>1.943.222,99</b>	<b>RR</b>	<b>1.331.415,16</b>	<b>R</b>	<b>-7.469,73</b>	<b>EP</b>	<b>604.338,10</b>
		<b>CP</b>	<b>3.368.482,00</b>	<b>RC</b>	<b>2.250.907,03</b>	<b>A</b>	<b>3.387.869,00</b>	<b>CP</b>	<b>19.387,00</b>
		<b>CS</b>	<b>5.311.704,99</b>	<b>TR</b>	<b>3.582.322,19</b>	<b>CS</b>	<b>-1.729.382,80</b>	<b>EC</b>	<b>1.136.961,97</b>
								<b>TR</b>	<b>1.741.300,07</b>
<b>TITOLO 2 : Trasferimenti correnti</b>									
20101	Tipologia 101: Trasferimenti correnti da Amministrazioni pubbliche	RS	18.982,05	RR	7.438,60	R	1.411,00	EP	12.954,45
		CP	297.988,99	RC	244.017,25	A	324.402,02	CP	26.413,03
		CS	316.971,04	TR	251.455,85	CS	-65.515,19	EC	80.384,77
								TR	93.339,22
20102	Tipologia 102: Trasferimenti correnti da Famiglie	RS	46.785,16	RR	46.785,16	R	0,00	EP	0,00
		CP	0,00	RC	0,00	A	0,00	CP	0,00
		CS	46.785,16	TR	46.785,16	CS	0,00	EC	0,00
								TR	0,00
<b>20000</b>	<b>Totale TITOLO 2 :Trasferimenti correnti</b>	<b>RS</b>	<b>65.767,21</b>	<b>RR</b>	<b>54.223,76</b>	<b>R</b>	<b>1.411,00</b>	<b>EP</b>	<b>12.954,45</b>
		<b>CP</b>	<b>297.988,99</b>	<b>RC</b>	<b>244.017,25</b>	<b>A</b>	<b>324.402,02</b>	<b>CP</b>	<b>26.413,03</b>
		<b>CS</b>	<b>363.756,20</b>	<b>TR</b>	<b>298.241,01</b>	<b>CS</b>	<b>-65.515,19</b>	<b>EC</b>	<b>80.384,77</b>
								<b>TR</b>	<b>93.339,22</b>
<b>TITOLO 3 : Entrate extratributarie</b>									
30100	Tipologia 100: Vendita di beni e servizi e proventi derivanti dalla gestione dei beni	RS	25.639,97	RR	24.959,07	R	-169,40	EP	511,50
		CP	1.028.583,69	RC	873.570,17	A	1.057.623,81	CP	29.040,12
		CS	1.054.223,66	TR	898.529,24	CS	-155.694,42	EC	184.053,64
								TR	184.565,14

Comune di Susa

CONTO DEL BILANCIO (Anno 2021) - GESTIONE DELLE ENTRATE

Allegato n.10 - Rendiconto della gestione

TITOLO TIPOLOGIA	DENOMINAZIONE	RESIDUI ATTIVI AL 1/1/2021 (RS)		RISCOSSIONI IN C/RESIDUI (RR)		RIACCERTAMENTI RESIDUI (R)		RESIDUI ATTIVI DA ESERCIZI PRECEDENTI (EP =RS-RR+R)	
		PREVISIONI DEFINITIVE DI COMPETENZA (CP)		RISCOSSIONI IN C/COMPETENZA (RC)		ACCERTAMENTI (A)		MAGGIORI O MINORI ENTRATE DI COMPETENZA=A-CP	
		PREVISIONI DEFINITIVE DI CASSA (CS)		TOTALE RISCOSSIONI (TR=RR+RC)		MAGGIORI O MINORI ENTRATE DI CASSA =TR-CS		TOTALE RESIDUI ATTIVI DA RIPORTARE (TR=EP+EC)	
30200	Tipologia 200: Proventi derivanti dall'attività di controllo e repressione delle irregolarità e degli illeciti	RS	49.149,70	RR	3.079,06	R	0,00	EP	46.070,64
		CP	258.962,20	RC	72.432,63	A	131.429,37	CP	-127.532,83
		CS	308.111,90	TR	75.511,69	CS	-232.600,21	TR	105.067,38
30300	Tipologia 300: Interessi attivi	RS	0,00	RR	0,00	R	0,00	EP	0,00
		CP	1,76	RC	1,76	A	1,76	CP	0,00
		CS	1,76	TR	1,76	CS	0,00	TR	0,00
30400	Tipologia 400: Altre entrate da redditi da capitale	RS	0,00	RR	0,00	R	0,00	EP	0,00
		CP	52.213,45	RC	52.213,45	A	52.213,45	CP	0,00
		CS	52.213,45	TR	52.213,45	CS	0,00	TR	0,00
30500	Tipologia 500: Rimborsi e altre entrate correnti	RS	219.072,40	RR	50.016,39	R	-1.248,68	EP	167.807,33
		CP	506.687,94	RC	264.343,90	A	438.325,05	CP	-68.362,89
		CS	725.760,34	TR	314.360,29	CS	-411.400,05	TR	341.788,48
<b>30000</b>	<b>Totale TITOLO 3 :Entrate extratributarie</b>	<b>RS</b>	<b>293.862,07</b>	<b>RR</b>	<b>78.054,52</b>	<b>R</b>	<b>-1.418,08</b>	<b>EP</b>	<b>214.389,47</b>
		<b>CP</b>	<b>1.846.449,04</b>	<b>RC</b>	<b>1.262.561,91</b>	<b>A</b>	<b>1.679.593,44</b>	<b>CP</b>	<b>-166.855,60</b>
		<b>CS</b>	<b>2.140.311,11</b>	<b>TR</b>	<b>1.340.616,43</b>	<b>CS</b>	<b>-799.694,68</b>	<b>TR</b>	<b>631.421,00</b>
<b>TITOLO 4 : Entrate in conto capitale</b>									
40200	Tipologia 200: Contributi agli investimenti	RS	795.848,84	RR	333.513,14	R	-25.000,00	EP	437.335,70
		CP	1.139.990,00	RC	252.000,00	A	252.140,00	CP	-887.850,00
		CS	1.935.838,84	TR	585.513,14	CS	-1.350.325,70	TR	437.475,70
40300	Tipologia 300: Altri trasferimenti in conto capitale	RS	220.726,52	RR	77.996,89	R	0,00	EP	142.729,63
		CP	78.537,44	RC	4.602,44	A	78.537,44	CP	0,00
		CS	299.263,96	TR	82.599,33	CS	-216.664,63	TR	216.664,63
40500	Tipologia 500: Altre entrate in conto capitale	RS	0,00	RR	0,00	R	0,00	EP	0,00
		CP	58.000,00	RC	58.634,49	A	58.634,49	CP	634,49
		CS	58.000,00	TR	58.634,49	CS	634,49	TR	0,00
<b>40000</b>	<b>Totale TITOLO 4 :Entrate in conto capitale</b>	<b>RS</b>	<b>1.016.575,36</b>	<b>RR</b>	<b>411.510,03</b>	<b>R</b>	<b>-25.000,00</b>	<b>EP</b>	<b>580.065,33</b>
		<b>CP</b>	<b>1.276.527,44</b>	<b>RC</b>	<b>315.236,93</b>	<b>A</b>	<b>389.311,93</b>	<b>CP</b>	<b>-887.215,51</b>
		<b>CS</b>	<b>2.293.102,80</b>	<b>TR</b>	<b>726.746,96</b>	<b>CS</b>	<b>-1.566.355,84</b>	<b>TR</b>	<b>654.140,33</b>
<b>TITOLO 9 : Entrate per conto terzi e partite di giro</b>									

Comune di Susa

CONTO DEL BILANCIO (Anno 2021) - GESTIONE DELLE ENTRATE

Allegato n.10 - Rendiconto della gestione

TITOLO TIPOLOGIA	DENOMINAZIONE	RESIDUI ATTIVI AL 1/1/2021 (RS)		RISCOSSIONI IN C/RESIDUI (RR)		RIACCERTAMENTI RESIDUI (R)		RESIDUI ATTIVI DA ESERCIZI PRECEDENTI (EP =RS-RR+R)	
		PREVISIONI DEFINITIVE DI COMPETENZA (CP)		RISCOSSIONI IN C/COMPETENZA (RC)		ACCERTAMENTI (A)		MAGGIORI O MINORI ENTRATE DI COMPETENZA=A-CP	
		PREVISIONI DEFINITIVE DI CASSA (CS)		TOTALE RISCOSSIONI (TR=RR+RC)		MAGGIORI O MINORI ENTRATE DI CASSA =TR-CS		TOTALE RESIDUI ATTIVI DA RIPORTARE (TR=EP+EC)	
90100	Tipologia 100: Entrate per partite di giro	RS	1.133,32	RR	1.133,32	R	0,00	EP	0,00
		CP	1.260.000,00	RC	679.638,52	A	679.638,52	CP	-580.361,48
		CS	1.261.133,32	TR	680.771,84	CS	-580.361,48	TR	0,00
90200	Tipologia 200: Entrate per conto terzi	RS	42.261,09	RR	5.649,10	R	0,00	EP	36.611,99
		CP	646.050,00	RC	580,70	A	580,70	CP	-645.469,30
		CS	688.311,09	TR	6.229,80	CS	-682.081,29	TR	36.611,99
<b>90000</b>	<b>Totale TITOLO 9 :Entrate per conto terzi e partite di giro</b>	<b>RS</b>	<b>43.394,41</b>	<b>RR</b>	<b>6.782,42</b>	<b>R</b>	<b>0,00</b>	<b>EP</b>	<b>36.611,99</b>
		<b>CP</b>	<b>1.906.050,00</b>	<b>RC</b>	<b>680.219,22</b>	<b>A</b>	<b>680.219,22</b>	<b>CP</b>	<b>-1.225.830,78</b>
		<b>CS</b>	<b>1.949.444,41</b>	<b>TR</b>	<b>687.001,64</b>	<b>CS</b>	<b>-1.262.442,77</b>	<b>TR</b>	<b>36.611,99</b>
<b>TOTALE TITOLI</b>		<b>RS</b>	<b>3.362.822,04</b>	<b>RR</b>	<b>1.881.985,89</b>	<b>R</b>	<b>-32.476,81</b>	<b>EP</b>	<b>1.448.359,34</b>
		<b>CP</b>	<b>8.695.497,47</b>	<b>RC</b>	<b>4.752.942,34</b>	<b>A</b>	<b>6.461.395,61</b>	<b>CP</b>	<b>-2.234.101,86</b>
		<b>CS</b>	<b>12.058.319,51</b>	<b>TR</b>	<b>6.634.928,23</b>	<b>CS</b>	<b>-5.423.391,28</b>	<b>TR</b>	<b>3.156.812,61</b>
<b>TOTALE GENERALE DELLE ENTRATE</b>		<b>RS</b>	<b>3.362.822,04</b>	<b>RR</b>	<b>1.881.985,89</b>	<b>R</b>	<b>-32.476,81</b>	<b>EP</b>	<b>1.448.359,34</b>
		<b>CP</b>	<b>10.398.180,86</b>	<b>RC</b>	<b>4.752.942,34</b>	<b>A</b>	<b>6.461.395,61</b>	<b>CP</b>	<b>-2.234.101,86</b>
		<b>CS</b>	<b>12.058.319,51</b>	<b>TR</b>	<b>6.634.928,23</b>	<b>CS</b>	<b>-5.423.391,28</b>	<b>TR</b>	<b>3.156.812,61</b>

Comune di Susa

CONTO DEL BILANCIO (Anno 2021) - RIEPILOGO GENERALE DELLE ENTRATE

Allegato n.10 - Rendiconto della gestione

TITOLO	DENOMINAZIONE	RESIDUI ATTIVI AL 1/1/2021 (RS)		RISCOSSIONI IN C/RESIDUI (RR)		RIACCERTAMENTI RESIDUI (R)		RESIDUI ATTIVI DA ESERCIZI PRECEDENTI (EP =RS-RR+R)	
		PREVISIONI DEFINITIVE DI COMPETENZA (CP)		RISCOSSIONI IN C/COMPETENZA (RC)		ACCERTAMENTI (A)		MAGGIORI O MINORI ENTRATE DI COMPETENZA=A-CP	
		PREVISIONI DEFINITIVE DI CASSA (CS)		TOTALE RISCOSSIONI (TR=RR+RC)		MAGGIORI O MINORI ENTRATE DI CASSA =TR-CS		TOTALE RESIDUI ATTIVI DA RIPORTARE (TR=EP+EC)	
	<i>FONDO PLURIENNALE VINCOLATO PER SPESE CORRENTI</i>	CP	192.130,81						
	<i>FONDO PLURIENNALE VINCOLATO PER SPESE IN CONTO CAPITALE</i>	CP	368.969,50						
	<i>UTILIZZO AVANZO DI AMMINISTRAZIONE</i>	CP	1.141.583,08						
	<i>- di cui Utilizzo Fondo anticipazioni di liquidità</i>	CP	0,00						
		RS	1.943.222,99	RR	1.331.415,16	R	-7.469,73	EP	604.338,10
	<b>TITOLO 1 :Entrate correnti di natura tributaria, contributiva e perequativa</b>	CP	3.368.482,00	RC	2.250.907,03	A	3.387.869,00	CP	19.387,00
		CS	5.311.704,99	TR	3.582.322,19	CS	-1.729.382,80	TR	1.741.300,07
		RS	65.767,21	RR	54.223,76	R	1.411,00	EP	12.954,45
	<b>TITOLO 2 :Trasferimenti correnti</b>	CP	297.988,99	RC	244.017,25	A	324.402,02	CP	26.413,03
		CS	363.756,20	TR	298.241,01	CS	-65.515,19	TR	93.339,22
		RS	293.862,07	RR	78.054,52	R	-1.418,08	EP	214.389,47
	<b>TITOLO 3 :Entrate extratributarie</b>	CP	1.846.449,04	RC	1.262.561,91	A	1.679.593,44	CP	-166.855,60
		CS	2.140.311,11	TR	1.340.616,43	CS	-799.694,68	TR	631.421,00
		RS	1.016.575,36	RR	411.510,03	R	-25.000,00	EP	580.065,33
	<b>TITOLO 4 :Entrate in conto capitale</b>	CP	1.276.527,44	RC	315.236,93	A	389.311,93	CP	-887.215,51
		CS	2.293.102,80	TR	726.746,96	CS	-1.566.355,84	TR	654.140,33
		RS	43.394,41	RR	6.782,42	R	0,00	EP	36.611,99
	<b>TITOLO 9 :Entrate per conto terzi e partite di giro</b>	CP	1.906.050,00	RC	680.219,22	A	680.219,22	CP	-1.225.830,78
		CS	1.949.444,41	TR	687.001,64	CS	-1.262.442,77	TR	36.611,99
		RS	3.362.822,04	RR	1.881.985,89	R	-32.476,81	EP	1.448.359,34
	<b>TOTALE TITOLI</b>	CP	8.695.497,47	RC	4.752.942,34	A	6.461.395,61	CP	-2.234.101,86
		CS	12.058.319,51	TR	6.634.928,23	CS	-5.423.391,28	TR	3.156.812,61
		RS	3.362.822,04	RR	1.881.985,89	R	-32.476,81	EP	1.448.359,34
	<b>TOTALE GENERALE DELLE ENTRATE</b>	CP	10.398.180,86	RC	4.752.942,34	A	6.461.395,61	CP	-2.234.101,86
		CS	12.058.319,51	TR	6.634.928,23	CS	-5.423.391,28	TR	3.156.812,61



Comune di Susa

CONTO DEL BILANCIO (Anno 2021) - GESTIONE DELLE SPESE

Allegato n.10 - Rendiconto della gestione

MISSIONE, PROGRAMMA, TITOLO	DENOMINAZIONE	RESIDUI PASSIVI AL 1/1/2021 (RS)		PAGAMENTI IN C/RESIDUI (PR)		RIACCERTAMENTO RESIDUI (R)		RESIDUI PASSIVI DA ESERCIZI PRECEDENTI (EP=RS-PR+R)			
		PREVISIONI DEFINITIVE DI COMPETENZA (CP)		PAGAMENTI IN C/COMPETENZA (PC)		IMPEGNI (I)		ECONOMIE DI COMPETENZA (ECP=CP-I-FPV)		RESIDUI PASSIVI DA ESERCIZIO DI COMPET. (EC=I-PC)	
		PREVISIONI DEFINITIVE DI CASSA (CS)		TOTALE PAGAMENTI (TP=PR+PC)		FONDO PLURIENNALE VINCOLATO (FPV)				TOTALE RESIDUI PASSIVI DA RIPORTARE (TR=EP+EC)	
<b>DISAVANZO DI AMMINISTRAZIONE</b>		CP	0,00								
<b>DISAVANZO DERIVANTE DA DEBITO AUTORIZZATO E NON CONTRATTO</b>		CP	0,00								
<b>MISSIONE</b>	<b>01 Servizi istituzionali, generali e di gestione</b>										
<b>0101 Programma</b>	<b>01 Organi istituzionali</b>										
Titolo 1	Spese correnti	RS	21.018,86	PR	17.831,72	R	-23,98			EP	3.163,16
		CP	93.382,16	PC	62.540,56	I	92.986,32	ECP	395,84	EC	30.445,76
		CS	114.401,02	TP	80.372,28	FPV	0,00			TR	33.608,92
<b>Totale Programma</b>	<b>01 Organi istituzionali</b>	<b>RS</b>	<b>21.018,86</b>	<b>PR</b>	<b>17.831,72</b>	<b>R</b>	<b>-23,98</b>			<b>EP</b>	<b>3.163,16</b>
		<b>CP</b>	<b>93.382,16</b>	<b>PC</b>	<b>62.540,56</b>	<b>I</b>	<b>92.986,32</b>	<b>ECP</b>	<b>395,84</b>	<b>EC</b>	<b>30.445,76</b>
		<b>CS</b>	<b>114.401,02</b>	<b>TP</b>	<b>80.372,28</b>	<b>FPV</b>	<b>0,00</b>			<b>TR</b>	<b>33.608,92</b>
<b>0102 Programma</b>	<b>02 Segreteria generale</b>										
Titolo 1	Spese correnti	RS	123.942,12	PR	46.481,25	R	-6.204,57			EP	71.256,30
		CP	481.420,64	PC	411.455,50	I	461.383,60	ECP	14.833,64	EC	49.928,10
		CS	600.159,36	TP	457.936,75	FPV	5.203,40			TR	121.184,40
<b>Totale Programma</b>	<b>02 Segreteria generale</b>	<b>RS</b>	<b>123.942,12</b>	<b>PR</b>	<b>46.481,25</b>	<b>R</b>	<b>-6.204,57</b>			<b>EP</b>	<b>71.256,30</b>
		<b>CP</b>	<b>481.420,64</b>	<b>PC</b>	<b>411.455,50</b>	<b>I</b>	<b>461.383,60</b>	<b>ECP</b>	<b>14.833,64</b>	<b>EC</b>	<b>49.928,10</b>
		<b>CS</b>	<b>600.159,36</b>	<b>TP</b>	<b>457.936,75</b>	<b>FPV</b>	<b>5.203,40</b>			<b>TR</b>	<b>121.184,40</b>
<b>0103 Programma</b>	<b>03 Gestione economica, finanziaria, programmazione, provveditorato</b>										
Titolo 1	Spese correnti	RS	48.841,22	PR	22.709,70	R	-23.053,38			EP	3.078,14
		CP	286.177,69	PC	223.525,60	I	262.960,14	ECP	16.309,47	EC	39.434,54
		CS	328.110,83	TP	246.235,30	FPV	6.908,08			TR	42.512,68

Comune di Susa

CONTO DEL BILANCIO (Anno 2021) - GESTIONE DELLE SPESE

Allegato n.10 - Rendiconto della gestione

MISSIONE, PROGRAMMA, TITOLO	DENOMINAZIONE	RESIDUI PASSIVI AL 1/1/2021 (RS)		PAGAMENTI IN C/RESIDUI (PR)		RIACCERTAMENTO RESIDUI (R)		RESIDUI PASSIVI DA ESERCIZI PRECEDENTI (EP=RS-PR+R)			
		PREVISIONI DEFINITIVE DI COMPETENZA (CP)		PAGAMENTI IN C/COMPETENZA (PC)		IMPEGNI (I)		RESIDUI PASSIVI DA ESERCIZIO DI COMPET. (EC=I-PC)			
		PREVISIONI DEFINITIVE DI CASSA (CS)		TOTALE PAGAMENTI (TP=PR+PC)		FONDO PLURIENNALE VINCOLATO (FPV)		TOTALE RESIDUI PASSIVI DA RIPORTARE (TR=EP+EC)			
<b>Totale Programma</b>	<b>03 Gestione economica, finanziaria, programmazione, provveditorato</b>	<b>RS 48.841,22</b>	<b>CP 286.177,69</b>	<b>PR 22.709,70</b>	<b>PC 223.525,60</b>	<b>R -23.053,38</b>	<b>I 262.960,14</b>	<b>ECP 16.309,47</b>	<b>EP 3.078,14</b>	<b>EC 39.434,54</b>	<b>TR 42.512,68</b>
<b>0104 Programma</b>	<b>04 Gestione delle entrate tributarie e servizi fiscali</b>										
Titolo 1	Spese correnti	RS 250.907,19	CP 204.824,25	PR 17.605,57	PC 68.614,39	R -134,00	I 182.758,21	ECP 22.066,04	EP 233.167,62	EC 114.143,82	TR 347.311,44
		CS 455.731,44		TP 86.219,96		FPV 0,00					
<b>Totale Programma</b>	<b>04 Gestione delle entrate tributarie e servizi fiscali</b>	<b>RS 250.907,19</b>	<b>CP 204.824,25</b>	<b>PR 17.605,57</b>	<b>PC 68.614,39</b>	<b>R -134,00</b>	<b>I 182.758,21</b>	<b>ECP 22.066,04</b>	<b>EP 233.167,62</b>	<b>EC 114.143,82</b>	<b>TR 347.311,44</b>
		<b>CS 455.731,44</b>		<b>TP 86.219,96</b>		<b>FPV 0,00</b>					
<b>0105 Programma</b>	<b>05 Gestione dei beni demaniali e patrimoniali</b>										
Titolo 1	Spese correnti	RS 53.871,04	CP 218.550,00	PR 29.045,30	PC 131.199,66	R -61,20	I 202.235,27	ECP 16.314,73	EP 24.764,54	EC 71.035,61	TR 95.800,15
		CS 272.421,04		TP 160.244,96		FPV 0,00					
Titolo 2	Spese in conto capitale	RS 90.039,80	CP 308.470,00	PR 23.909,88	PC 141.018,65	R -1,19	I 260.894,30	ECP 845,88	EP 66.128,73	EC 119.875,65	TR 186.004,38
		CS 351.779,98		TP 164.928,53		FPV 46.729,82					
<b>Totale Programma</b>	<b>05 Gestione dei beni demaniali e patrimoniali</b>	<b>RS 143.910,84</b>	<b>CP 527.020,00</b>	<b>PR 52.955,18</b>	<b>PC 272.218,31</b>	<b>R -62,39</b>	<b>I 463.129,57</b>	<b>ECP 17.160,61</b>	<b>EP 90.893,27</b>	<b>EC 190.911,26</b>	<b>TR 281.804,53</b>
		<b>CS 624.201,02</b>		<b>TP 325.173,49</b>		<b>FPV 46.729,82</b>					
<b>0106 Programma</b>	<b>06 Ufficio tecnico</b>										

Comune di Susa

CONTO DEL BILANCIO (Anno 2021) - GESTIONE DELLE SPESE

Allegato n.10 - Rendiconto della gestione

MISSIONE, PROGRAMMA, TITOLO	DENOMINAZIONE	RESIDUI PASSIVI AL 1/1/2021 (RS)		PAGAMENTI IN C/RESIDUI (PR)		RIACCERTAMENTO RESIDUI (R)		RESIDUI PASSIVI DA ESERCIZI PRECEDENTI (EP=RS-PR+R)			
		PREVISIONI DEFINITIVE DI COMPETENZA (CP)		PAGAMENTI IN C/COMPETENZA (PC)		IMPEGNI (I)		ECONOMIE DI COMPETENZA (ECP=CP-I-FPV)		RESIDUI PASSIVI DA ESERCIZIO DI COMPET. (EC=I-PC)	
		PREVISIONI DEFINITIVE DI CASSA (CS)		TOTALE PAGAMENTI (TP=PR+PC)		FONDO PLURIENNALE VINCOLATO (FPV)				TOTALE RESIDUI PASSIVI DA RIPORTARE (TR=EP+EC)	
Titolo 1	Spese correnti	RS	133.998,16	PR	69.112,08	R	-12.997,93			EP	51.888,15
		CP	431.763,86	PC	308.309,58	I	397.100,67	ECP	28.402,65	EC	88.791,09
		CS	559.501,48	TP	377.421,66	FPV	6.260,54			TR	140.679,24
Titolo 2	Spese in conto capitale	RS	9.999,50	PR	9.999,47	R	-0,03			EP	0,00
		CP	5.000,00	PC	0,00	I	828,00	ECP	0,00	EC	828,00
		CS	10.827,50	TP	9.999,47	FPV	4.172,00			TR	828,00
<b>Totale Programma</b>	<b>06 Ufficio tecnico</b>	<b>RS</b>	<b>143.997,66</b>	<b>PR</b>	<b>79.111,55</b>	<b>R</b>	<b>-12.997,96</b>			<b>EP</b>	<b>51.888,15</b>
		<b>CP</b>	<b>436.763,86</b>	<b>PC</b>	<b>308.309,58</b>	<b>I</b>	<b>397.928,67</b>	<b>ECP</b>	<b>28.402,65</b>	<b>EC</b>	<b>89.619,09</b>
		<b>CS</b>	<b>570.328,98</b>	<b>TP</b>	<b>387.421,13</b>	<b>FPV</b>	<b>10.432,54</b>			<b>TR</b>	<b>141.507,24</b>
<b>0107 Programma</b>	<b>07 Elezioni e consultazioni popolari - Anagrafe e stato civile</b>										
Titolo 1	Spese correnti	RS	16.217,02	PR	8.606,87	R	-1.214,95			EP	6.395,20
		CP	51.365,00	PC	9.687,83	I	14.554,34	ECP	30.810,66	EC	4.866,51
		CS	61.582,02	TP	18.294,70	FPV	6.000,00			TR	11.261,71
<b>Totale Programma</b>	<b>07 Elezioni e consultazioni popolari - Anagrafe e stato civile</b>	<b>RS</b>	<b>16.217,02</b>	<b>PR</b>	<b>8.606,87</b>	<b>R</b>	<b>-1.214,95</b>			<b>EP</b>	<b>6.395,20</b>
		<b>CP</b>	<b>51.365,00</b>	<b>PC</b>	<b>9.687,83</b>	<b>I</b>	<b>14.554,34</b>	<b>ECP</b>	<b>30.810,66</b>	<b>EC</b>	<b>4.866,51</b>
		<b>CS</b>	<b>61.582,02</b>	<b>TP</b>	<b>18.294,70</b>	<b>FPV</b>	<b>6.000,00</b>			<b>TR</b>	<b>11.261,71</b>
<b>0108 Programma</b>	<b>08 Statistica e sistemi informativi</b>										
Titolo 2	Spese in conto capitale	RS	0,00	PR	0,00	R	0,00			EP	0,00
		CP	25.000,00	PC	1.579,90	I	2.612,02	ECP	11.969,18	EC	1.032,12
		CS	14.581,20	TP	1.579,90	FPV	10.418,80			TR	1.032,12

Comune di Susa

CONTO DEL BILANCIO (Anno 2021) - GESTIONE DELLE SPESE

Allegato n.10 - Rendiconto della gestione

MISSIONE, PROGRAMMA, TITOLO	DENOMINAZIONE	RESIDUI PASSIVI AL 1/1/2021 (RS)		PAGAMENTI IN C/RESIDUI (PR)		RIACCERTAMENTO RESIDUI (R)		RESIDUI PASSIVI DA ESERCIZI PRECEDENTI (EP=RS-PR+R)	
		PREVISIONI DEFINITIVE DI COMPETENZA (CP)		PAGAMENTI IN C/COMPETENZA (PC)		IMPEGNI (I)		ECONOMIE DI COMPETENZA (ECP=CP-I-FPV)	
		PREVISIONI DEFINITIVE DI CASSA (CS)		TOTALE PAGAMENTI (TP=PR+PC)		FONDO PLURIENNALE VINCOLATO (FPV)		TOTALE RESIDUI PASSIVI DA RIPORTARE (TR=EP+EC)	
<b>Totale Programma</b>	<b>08 Statistica e sistemi informativi</b>	<b>RS</b>	<b>0,00</b>	<b>PR</b>	<b>0,00</b>	<b>R</b>	<b>0,00</b>	<b>EP</b>	<b>0,00</b>
		<b>CP</b>	<b>25.000,00</b>	<b>PC</b>	<b>1.579,90</b>	<b>I</b>	<b>2.612,02</b>	<b>ECP</b>	<b>11.969,18</b>
		<b>CS</b>	<b>14.581,20</b>	<b>TP</b>	<b>1.579,90</b>	<b>FPV</b>	<b>10.418,80</b>	<b>EC</b>	<b>1.032,12</b>
								<b>TR</b>	<b>1.032,12</b>
<b>0110 Programma</b>	<b>10 Risorse umane</b>								
Titolo 1	Spese correnti	RS	0,00	PR	0,00	R	0,00	EP	0,00
		CP	5.380,00	PC	2.440,00	I	4.880,00	ECP	500,00
		CS	5.380,00	TP	2.440,00	FPV	0,00	EC	2.440,00
								TR	2.440,00
<b>Totale Programma</b>	<b>10 Risorse umane</b>	<b>RS</b>	<b>0,00</b>	<b>PR</b>	<b>0,00</b>	<b>R</b>	<b>0,00</b>	<b>EP</b>	<b>0,00</b>
		<b>CP</b>	<b>5.380,00</b>	<b>PC</b>	<b>2.440,00</b>	<b>I</b>	<b>4.880,00</b>	<b>ECP</b>	<b>500,00</b>
		<b>CS</b>	<b>5.380,00</b>	<b>TP</b>	<b>2.440,00</b>	<b>FPV</b>	<b>0,00</b>	<b>EC</b>	<b>2.440,00</b>
								<b>TR</b>	<b>2.440,00</b>
<b>0111 Programma</b>	<b>11 Altri servizi generali</b>								
Titolo 1	Spese correnti	RS	51.719,94	PR	39.626,90	R	-6.696,98	EP	5.396,06
		CP	366.868,85	PC	109.909,75	I	155.661,03	ECP	33.001,15
		CS	240.382,12	TP	149.536,65	FPV	178.206,67	EC	45.751,28
								TR	51.147,34
<b>Totale Programma</b>	<b>11 Altri servizi generali</b>	<b>RS</b>	<b>51.719,94</b>	<b>PR</b>	<b>39.626,90</b>	<b>R</b>	<b>-6.696,98</b>	<b>EP</b>	<b>5.396,06</b>
		<b>CP</b>	<b>366.868,85</b>	<b>PC</b>	<b>109.909,75</b>	<b>I</b>	<b>155.661,03</b>	<b>ECP</b>	<b>33.001,15</b>
		<b>CS</b>	<b>240.382,12</b>	<b>TP</b>	<b>149.536,65</b>	<b>FPV</b>	<b>178.206,67</b>	<b>EC</b>	<b>45.751,28</b>
								<b>TR</b>	<b>51.147,34</b>
<b>TOTALE MISSIONE</b>	<b>01 Servizi istituzionali, generali e di gestione</b>	<b>RS</b>	<b>800.554,85</b>	<b>PR</b>	<b>284.928,74</b>	<b>R</b>	<b>-50.388,21</b>	<b>EP</b>	<b>465.237,90</b>
		<b>CP</b>	<b>2.478.202,45</b>	<b>PC</b>	<b>1.470.281,42</b>	<b>I</b>	<b>2.038.853,90</b>	<b>ECP</b>	<b>175.449,24</b>
		<b>CS</b>	<b>3.014.857,99</b>	<b>TP</b>	<b>1.755.210,16</b>	<b>FPV</b>	<b>263.899,31</b>	<b>EC</b>	<b>568.572,48</b>
								<b>TR</b>	<b>1.033.810,38</b>
<b>MISSIONE</b>	<b>02 Giustizia</b>								

Comune di Susa

CONTO DEL BILANCIO (Anno 2021) - GESTIONE DELLE SPESE

Allegato n.10 - Rendiconto della gestione

MISSIONE, PROGRAMMA, TITOLO	DENOMINAZIONE	RESIDUI PASSIVI AL 1/1/2021 (RS)		PAGAMENTI IN C/RESIDUI (PR)		RIACCERTAMENTO RESIDUI (R)		RESIDUI PASSIVI DA ESERCIZI PRECEDENTI (EP=RS-PR+R)	
		PREVISIONI DEFINITIVE DI COMPETENZA (CP)		PAGAMENTI IN C/COMPETENZA (PC)		IMPEGNI (I)		ECONOMIE DI COMPETENZA (ECP=CP-I-FPV)	
		PREVISIONI DEFINITIVE DI CASSA (CS)		TOTALE PAGAMENTI (TP=PR+PC)		FONDO PLURIENNALE VINCOLATO (FPV)		TOTALE RESIDUI PASSIVI DA RIPORTARE (TR=EP+EC)	
<b>0201 Programma</b>	<b>01 Uffici giudiziari</b>								
Titolo 1	Spese correnti	RS	0,00	PR	0,00	R	0,00	EP	0,00
		CP	15.000,00	PC	7.067,83	I	13.944,11	ECP	1.055,89
		CS	15.000,00	TP	7.067,83	FPV	0,00	TR	6.876,28
<b>Totale Programma</b>	<b>01 Uffici giudiziari</b>	<b>RS</b>	<b>0,00</b>	<b>PR</b>	<b>0,00</b>	<b>R</b>	<b>0,00</b>	<b>EP</b>	<b>0,00</b>
		<b>CP</b>	<b>15.000,00</b>	<b>PC</b>	<b>7.067,83</b>	<b>I</b>	<b>13.944,11</b>	<b>ECP</b>	<b>1.055,89</b>
		<b>CS</b>	<b>15.000,00</b>	<b>TP</b>	<b>7.067,83</b>	<b>FPV</b>	<b>0,00</b>	<b>TR</b>	<b>6.876,28</b>
<b>TOTALE MISSIONE</b>	<b>02 Giustizia</b>	<b>RS</b>	<b>0,00</b>	<b>PR</b>	<b>0,00</b>	<b>R</b>	<b>0,00</b>	<b>EP</b>	<b>0,00</b>
		<b>CP</b>	<b>15.000,00</b>	<b>PC</b>	<b>7.067,83</b>	<b>I</b>	<b>13.944,11</b>	<b>ECP</b>	<b>1.055,89</b>
		<b>CS</b>	<b>15.000,00</b>	<b>TP</b>	<b>7.067,83</b>	<b>FPV</b>	<b>0,00</b>	<b>TR</b>	<b>6.876,28</b>
<b>MISSIONE</b>	<b>03 Ordine pubblico e sicurezza</b>								
<b>0301 Programma</b>	<b>01 Polizia locale e amministrativa</b>								
Titolo 1	Spese correnti	RS	20.105,78	PR	10.962,73	R	-3.191,84	EP	5.951,21
		CP	408.327,08	PC	375.372,36	I	395.951,75	ECP	804,22
		CS	416.861,75	TP	386.335,09	FPV	11.571,11	TR	26.530,60
<b>Totale Programma</b>	<b>01 Polizia locale e amministrativa</b>	<b>RS</b>	<b>20.105,78</b>	<b>PR</b>	<b>10.962,73</b>	<b>R</b>	<b>-3.191,84</b>	<b>EP</b>	<b>5.951,21</b>
		<b>CP</b>	<b>408.327,08</b>	<b>PC</b>	<b>375.372,36</b>	<b>I</b>	<b>395.951,75</b>	<b>ECP</b>	<b>804,22</b>
		<b>CS</b>	<b>416.861,75</b>	<b>TP</b>	<b>386.335,09</b>	<b>FPV</b>	<b>11.571,11</b>	<b>TR</b>	<b>26.530,60</b>
<b>0302 Programma</b>	<b>02 Sistema integrato di sicurezza urbana</b>								

Comune di Susa

CONTO DEL BILANCIO (Anno 2021) - GESTIONE DELLE SPESE

Allegato n.10 - Rendiconto della gestione

MISSIONE, PROGRAMMA, TITOLO	DENOMINAZIONE	RESIDUI PASSIVI AL 1/1/2021 (RS)		PAGAMENTI IN C/RESIDUI (PR)		RIACCERTAMENTO RESIDUI (R)		RESIDUI PASSIVI DA ESERCIZI PRECEDENTI (EP=RS-PR+R)	
		PREVISIONI DEFINITIVE DI COMPETENZA (CP)		PAGAMENTI IN C/COMPETENZA (PC)		IMPEGNI (I)		ECONOMIE DI COMPETENZA (ECP=CP-I-FPV)	
		PREVISIONI DEFINITIVE DI CASSA (CS)		TOTALE PAGAMENTI (TP=PR+PC)		FONDO PLURIENNALE VINCOLATO (FPV)		TOTALE RESIDUI PASSIVI DA RIPORTARE (TR=EP+EC)	
Titolo 2	Spese in conto capitale	RS	5.778,92	PR	0,00	R	0,00	EP	5.778,92
		CP	2.500,00	PC	2.247,79	I	2.247,79	ECP	252,21
		CS	8.278,92	TP	2.247,79	FPV	0,00	TR	5.778,92
<b>Totale Programma</b>	<b>02 Sistema integrato di sicurezza urbana</b>	<b>RS</b>	<b>5.778,92</b>	<b>PR</b>	<b>0,00</b>	<b>R</b>	<b>0,00</b>	<b>EP</b>	<b>5.778,92</b>
		<b>CP</b>	<b>2.500,00</b>	<b>PC</b>	<b>2.247,79</b>	<b>I</b>	<b>2.247,79</b>	<b>ECP</b>	<b>252,21</b>
		<b>CS</b>	<b>8.278,92</b>	<b>TP</b>	<b>2.247,79</b>	<b>FPV</b>	<b>0,00</b>	<b>TR</b>	<b>5.778,92</b>
<b>TOTALE MISSIONE</b>	<b>03 Ordine pubblico e sicurezza</b>	<b>RS</b>	<b>25.884,70</b>	<b>PR</b>	<b>10.962,73</b>	<b>R</b>	<b>-3.191,84</b>	<b>EP</b>	<b>11.730,13</b>
		<b>CP</b>	<b>410.827,08</b>	<b>PC</b>	<b>377.620,15</b>	<b>I</b>	<b>398.199,54</b>	<b>ECP</b>	<b>1.056,43</b>
		<b>CS</b>	<b>425.140,67</b>	<b>TP</b>	<b>388.582,88</b>	<b>FPV</b>	<b>11.571,11</b>	<b>TR</b>	<b>32.309,52</b>
<b>MISSIONE</b>	<b>04 Istruzione e diritto allo studio</b>								
<b>0402 Programma</b>	<b>02 Altri ordini di istruzione non universitaria</b>								
Titolo 1	Spese correnti	RS	83.584,05	PR	39.340,48	R	-1.054,86	EP	43.188,71
		CP	165.200,00	PC	58.692,52	I	159.762,55	ECP	5.437,45
		CS	248.784,05	TP	98.033,00	FPV	0,00	TR	144.258,74
Titolo 2	Spese in conto capitale	RS	29.010,24	PR	18.761,49	R	-1.029,16	EP	9.219,59
		CP	852.055,20	PC	56.980,00	I	56.980,00	ECP	790.000,00
		CS	875.990,24	TP	75.741,49	FPV	5.075,20	TR	9.219,59
<b>Totale Programma</b>	<b>02 Altri ordini di istruzione non universitaria</b>	<b>RS</b>	<b>112.594,29</b>	<b>PR</b>	<b>58.101,97</b>	<b>R</b>	<b>-2.084,02</b>	<b>EP</b>	<b>52.408,30</b>
		<b>CP</b>	<b>1.017.255,20</b>	<b>PC</b>	<b>115.672,52</b>	<b>I</b>	<b>216.742,55</b>	<b>ECP</b>	<b>795.437,45</b>
		<b>CS</b>	<b>1.124.774,29</b>	<b>TP</b>	<b>173.774,49</b>	<b>FPV</b>	<b>5.075,20</b>	<b>TR</b>	<b>153.478,33</b>
<b>0406 Programma</b>	<b>06 Servizi ausiliari all'istruzione</b>								

Comune di Susa

CONTO DEL BILANCIO (Anno 2021) - GESTIONE DELLE SPESE

Allegato n.10 - Rendiconto della gestione

MISSIONE, PROGRAMMA, TITOLO	DENOMINAZIONE	RESIDUI PASSIVI AL 1/1/2021 (RS)		PAGAMENTI IN C/RESIDUI (PR)		RIACCERTAMENTO RESIDUI (R)		RESIDUI PASSIVI DA ESERCIZI PRECEDENTI (EP=RS-PR+R)	
		PREVISIONI DEFINITIVE DI COMPETENZA (CP)		PAGAMENTI IN C/COMPETENZA (PC)		IMPEGNI (I)		ECONOMIE DI COMPETENZA (ECP=CP-I-FPV)	
		PREVISIONI DEFINITIVE DI CASSA (CS)		TOTALE PAGAMENTI (TP=PR+PC)		FONDO PLURIENNALE VINCOLATO (FPV)		TOTALE RESIDUI PASSIVI DA RIPORTARE (TR=EP+EC)	
Titolo 1	Spese correnti	RS	56.294,65	PR	54.043,61	R	-931,20	EP	1.319,84
		CP	293.890,08	PC	215.050,25	I	291.632,70	ECP	2.257,38
		CS	350.184,73	TP	269.093,86	FPV	0,00	TR	77.902,29
<b>Totale Programma</b>	<b>06 Servizi ausiliari all'istruzione</b>	<b>RS</b>	<b>56.294,65</b>	<b>PR</b>	<b>54.043,61</b>	<b>R</b>	<b>-931,20</b>	<b>EP</b>	<b>1.319,84</b>
		<b>CP</b>	<b>293.890,08</b>	<b>PC</b>	<b>215.050,25</b>	<b>I</b>	<b>291.632,70</b>	<b>ECP</b>	<b>2.257,38</b>
		<b>CS</b>	<b>350.184,73</b>	<b>TP</b>	<b>269.093,86</b>	<b>FPV</b>	<b>0,00</b>	<b>TR</b>	<b>77.902,29</b>
<b>TOTALE MISSIONE</b>	<b>04 Istruzione e diritto allo studio</b>	<b>RS</b>	<b>168.888,94</b>	<b>PR</b>	<b>112.145,58</b>	<b>R</b>	<b>-3.015,22</b>	<b>EP</b>	<b>53.728,14</b>
		<b>CP</b>	<b>1.311.145,28</b>	<b>PC</b>	<b>330.722,77</b>	<b>I</b>	<b>508.375,25</b>	<b>ECP</b>	<b>797.694,83</b>
		<b>CS</b>	<b>1.474.959,02</b>	<b>TP</b>	<b>442.868,35</b>	<b>FPV</b>	<b>5.075,20</b>	<b>TR</b>	<b>231.380,62</b>
<b>MISSIONE</b>	<b>05 Tutela e valorizzazione dei beni e delle attività culturali</b>								
<b>0501 Programma</b>	<b>01 Valorizzazione dei beni di interesse storico</b>								
Titolo 1	Spese correnti	RS	0,00	PR	0,00	R	0,00	EP	0,00
		CP	5.000,00	PC	4.800,00	I	4.800,00	ECP	200,00
		CS	5.000,00	TP	4.800,00	FPV	0,00	TR	0,00
Titolo 2	Spese in conto capitale	RS	766,48	PR	0,00	R	0,00	EP	766,48
		CP	21.247,66	PC	4.592,00	I	7.947,66	ECP	0,00
		CS	8.714,14	TP	4.592,00	FPV	13.300,00	TR	4.122,14
<b>Totale Programma</b>	<b>01 Valorizzazione dei beni di interesse storico</b>	<b>RS</b>	<b>766,48</b>	<b>PR</b>	<b>0,00</b>	<b>R</b>	<b>0,00</b>	<b>EP</b>	<b>766,48</b>
		<b>CP</b>	<b>26.247,66</b>	<b>PC</b>	<b>9.392,00</b>	<b>I</b>	<b>12.747,66</b>	<b>ECP</b>	<b>200,00</b>
		<b>CS</b>	<b>13.714,14</b>	<b>TP</b>	<b>9.392,00</b>	<b>FPV</b>	<b>13.300,00</b>	<b>TR</b>	<b>4.122,14</b>
<b>0502 Programma</b>	<b>02 Attività culturali e interventi diversi nel settore culturale</b>								

Comune di Susa

CONTO DEL BILANCIO (Anno 2021) - GESTIONE DELLE SPESE

Allegato n.10 - Rendiconto della gestione

MISSIONE, PROGRAMMA, TITOLO	DENOMINAZIONE	RESIDUI PASSIVI AL 1/1/2021 (RS)		PAGAMENTI IN C/RESIDUI (PR)		RIACCERTAMENTO RESIDUI (R)		RESIDUI PASSIVI DA ESERCIZI PRECEDENTI (EP=RS-PR+R)	
		PREVISIONI DEFINITIVE DI COMPETENZA (CP)		PAGAMENTI IN C/COMPETENZA (PC)		IMPEGNI (I)		ECONOMIE DI COMPETENZA (ECP=CP-I-FPV)	
		PREVISIONI DEFINITIVE DI CASSA (CS)		TOTALE PAGAMENTI (TP=PR+PC)		FONDO PLURIENNALE VINCOLATO (FPV)		TOTALE RESIDUI PASSIVI DA RIPORTARE (TR=EP+EC)	
Titolo 1	Spese correnti	RS	35.371,27	PR	20.584,23	R	-3.965,02	EP	10.822,02
		CP	74.000,00	PC	46.366,77	I	57.045,94	ECP	16.954,06
		CS	109.371,27	TP	66.951,00	FPV	0,00	TR	21.501,19
Titolo 2	Spese in conto capitale	RS	118.430,90	PR	42.181,90	R	-1.010,47	EP	75.238,53
		CP	185.942,11	PC	17.914,97	I	17.914,97	ECP	0,41
		CS	136.346,28	TP	60.096,87	FPV	168.026,73	TR	75.238,53
<b>Totale Programma</b>	<b>02 Attività culturali e interventi diversi nel settore culturale</b>	<b>RS</b>	<b>153.802,17</b>	<b>PR</b>	<b>62.766,13</b>	<b>R</b>	<b>-4.975,49</b>	<b>EP</b>	<b>86.060,55</b>
		<b>CP</b>	<b>259.942,11</b>	<b>PC</b>	<b>64.281,74</b>	<b>I</b>	<b>74.960,91</b>	<b>ECP</b>	<b>16.954,47</b>
		<b>CS</b>	<b>245.717,55</b>	<b>TP</b>	<b>127.047,87</b>	<b>FPV</b>	<b>168.026,73</b>	<b>TR</b>	<b>96.739,72</b>
<b>TOTALE MISSIONE</b>	<b>05 Tutela e valorizzazione dei beni e delle attività culturali</b>	<b>RS</b>	<b>154.568,65</b>	<b>PR</b>	<b>62.766,13</b>	<b>R</b>	<b>-4.975,49</b>	<b>EP</b>	<b>86.827,03</b>
		<b>CP</b>	<b>286.189,77</b>	<b>PC</b>	<b>73.673,74</b>	<b>I</b>	<b>87.708,57</b>	<b>ECP</b>	<b>17.154,47</b>
		<b>CS</b>	<b>259.431,69</b>	<b>TP</b>	<b>136.439,87</b>	<b>FPV</b>	<b>181.326,73</b>	<b>TR</b>	<b>100.861,86</b>
<b>MISSIONE</b>	<b>06 Politiche giovanili, sport e tempo libero</b>								
<b>0601 Programma</b>	<b>01 Sport e tempo libero</b>								
Titolo 1	Spese correnti	RS	32.012,68	PR	32.012,68	R	0,00	EP	0,00
		CP	256.840,06	PC	243.758,16	I	243.758,16	ECP	13.081,90
		CS	288.852,74	TP	275.770,84	FPV	0,00	TR	0,00
Titolo 2	Spese in conto capitale	RS	16.667,45	PR	9.668,55	R	0,00	EP	6.998,90
		CP	23.783,00	PC	7.769,65	I	10.850,00	ECP	0,00
		CS	27.517,45	TP	17.438,20	FPV	12.933,00	TR	10.079,25



Comune di Susa

CONTO DEL BILANCIO (Anno 2021) - GESTIONE DELLE SPESE

Allegato n.10 - Rendiconto della gestione

MISSIONE, PROGRAMMA, TITOLO	DENOMINAZIONE	RESIDUI PASSIVI AL 1/1/2021 (RS)		PAGAMENTI IN C/RESIDUI (PR)		RIACCERTAMENTO RESIDUI (R)		RESIDUI PASSIVI DA ESERCIZI PRECEDENTI (EP=RS-PR+R)	
		PREVISIONI DEFINITIVE DI COMPETENZA (CP)		PAGAMENTI IN C/COMPETENZA (PC)		IMPEGNI (I)		ECONOMIE DI COMPETENZA (ECP=CP-I-FPV)	
		PREVISIONI DEFINITIVE DI CASSA (CS)		TOTALE PAGAMENTI (TP=PR+PC)		FONDO PLURIENNALE VINCOLATO (FPV)		TOTALE RESIDUI PASSIVI DA RIPORTARE (TR=EP+EC)	
<b>Totale Programma</b>	<b>01 Sport e tempo libero</b>	<b>RS</b>	<b>48.680,13</b>	<b>PR</b>	<b>41.681,23</b>	<b>R</b>	<b>0,00</b>	<b>EP</b>	<b>6.998,90</b>
		<b>CP</b>	<b>280.623,06</b>	<b>PC</b>	<b>251.527,81</b>	<b>I</b>	<b>254.608,16</b>	<b>ECP</b>	<b>13.081,90</b>
		<b>CS</b>	<b>316.370,19</b>	<b>TP</b>	<b>293.209,04</b>	<b>FPV</b>	<b>12.933,00</b>	<b>EC</b>	<b>3.080,35</b>
								<b>TR</b>	<b>10.079,25</b>
<b>TOTALE MISSIONE</b>	<b>06 Politiche giovanili, sport e tempo libero</b>	<b>RS</b>	<b>48.680,13</b>	<b>PR</b>	<b>41.681,23</b>	<b>R</b>	<b>0,00</b>	<b>EP</b>	<b>6.998,90</b>
		<b>CP</b>	<b>280.623,06</b>	<b>PC</b>	<b>251.527,81</b>	<b>I</b>	<b>254.608,16</b>	<b>ECP</b>	<b>13.081,90</b>
		<b>CS</b>	<b>316.370,19</b>	<b>TP</b>	<b>293.209,04</b>	<b>FPV</b>	<b>12.933,00</b>	<b>EC</b>	<b>3.080,35</b>
								<b>TR</b>	<b>10.079,25</b>
<b>MISSIONE</b>	<b>07 Turismo</b>								
<b>0701 Programma</b>	<b>01 Sviluppo e la valorizzazione del turismo</b>								
Titolo 1	Spese correnti	RS	15.152,27	PR	10.555,81	R	-61,97	EP	4.534,49
		CP	55.041,06	PC	37.148,63	I	49.581,93	ECP	5.459,13
		CS	70.193,33	TP	47.704,44	FPV	0,00	EC	12.433,30
								TR	16.967,79
Titolo 2	Spese in conto capitale	RS	25.266,20	PR	25.266,20	R	0,00	EP	0,00
		CP	40.000,00	PC	33.995,30	I	39.997,70	ECP	2,30
		CS	65.266,20	TP	59.261,50	FPV	0,00	EC	6.002,40
								TR	6.002,40
<b>Totale Programma</b>	<b>01 Sviluppo e la valorizzazione del turismo</b>	<b>RS</b>	<b>40.418,47</b>	<b>PR</b>	<b>35.822,01</b>	<b>R</b>	<b>-61,97</b>	<b>EP</b>	<b>4.534,49</b>
		<b>CP</b>	<b>95.041,06</b>	<b>PC</b>	<b>71.143,93</b>	<b>I</b>	<b>89.579,63</b>	<b>ECP</b>	<b>5.461,43</b>
		<b>CS</b>	<b>135.459,53</b>	<b>TP</b>	<b>106.965,94</b>	<b>FPV</b>	<b>0,00</b>	<b>EC</b>	<b>18.435,70</b>
								<b>TR</b>	<b>22.970,19</b>
<b>TOTALE MISSIONE</b>	<b>07 Turismo</b>	<b>RS</b>	<b>40.418,47</b>	<b>PR</b>	<b>35.822,01</b>	<b>R</b>	<b>-61,97</b>	<b>EP</b>	<b>4.534,49</b>
		<b>CP</b>	<b>95.041,06</b>	<b>PC</b>	<b>71.143,93</b>	<b>I</b>	<b>89.579,63</b>	<b>ECP</b>	<b>5.461,43</b>
		<b>CS</b>	<b>135.459,53</b>	<b>TP</b>	<b>106.965,94</b>	<b>FPV</b>	<b>0,00</b>	<b>EC</b>	<b>18.435,70</b>
								<b>TR</b>	<b>22.970,19</b>
<b>MISSIONE</b>	<b>08 Assetto del territorio ed edilizia abitativa</b>								

Comune di Susa

CONTO DEL BILANCIO (Anno 2021) - GESTIONE DELLE SPESE

Allegato n.10 - Rendiconto della gestione

MISSIONE, PROGRAMMA, TITOLO	DENOMINAZIONE	RESIDUI PASSIVI AL 1/1/2021 (RS)		PAGAMENTI IN C/RESIDUI (PR)		RIACCERTAMENTO RESIDUI (R)		RESIDUI PASSIVI DA ESERCIZI PRECEDENTI (EP=RS-PR+R)	
		PREVISIONI DEFINITIVE DI COMPETENZA (CP)		PAGAMENTI IN C/COMPETENZA (PC)		IMPEGNI (I)		RESIDUI PASSIVI DA ESERCIZIO DI COMPET. (EC=I-PC)	
		PREVISIONI DEFINITIVE DI CASSA (CS)		TOTALE PAGAMENTI (TP=PR+PC)		FONDO PLURIENNALE VINCOLATO (FPV)		TOTALE RESIDUI PASSIVI DA RIPORTARE (TR=EP+EC)	
<b>0801 Programma</b>	<b>01 Urbanistica e assetto del territorio</b>								
Titolo 1	Spese correnti	RS	16.332,80	PR	0,00	R	0,00	EP	16.332,80
		CP	25.750,00	PC	0,00	I	25.750,00	ECP	25.750,00
		CS	42.082,80	TP	0,00	FPV	0,00	TR	42.082,80
Titolo 2	Spese in conto capitale	RS	37.830,86	PR	37.367,26	R	-463,60	EP	0,00
		CP	550.000,00	PC	450.000,00	I	450.000,00	ECP	0,00
		CS	487.830,86	TP	487.367,26	FPV	100.000,00	TR	0,00
<b>Totale Programma</b>	<b>01 Urbanistica e assetto del territorio</b>	<b>RS</b>	<b>54.163,66</b>	<b>PR</b>	<b>37.367,26</b>	<b>R</b>	<b>-463,60</b>	<b>EP</b>	<b>16.332,80</b>
		<b>CP</b>	<b>575.750,00</b>	<b>PC</b>	<b>450.000,00</b>	<b>I</b>	<b>475.750,00</b>	<b>ECP</b>	<b>25.750,00</b>
		<b>CS</b>	<b>529.913,66</b>	<b>TP</b>	<b>487.367,26</b>	<b>FPV</b>	<b>100.000,00</b>	<b>TR</b>	<b>42.082,80</b>
<b>0802 Programma</b>	<b>02 Edilizia residenziale pubblica e locale e piani di edilizia economico-popolare</b>								
Titolo 1	Spese correnti	RS	82.672,52	PR	50.177,92	R	-2.317,54	EP	30.177,06
		CP	136.491,16	PC	80.947,49	I	133.459,63	ECP	52.512,14
		CS	219.163,68	TP	131.125,41	FPV	0,00	TR	82.689,20
<b>Totale Programma</b>	<b>02 Edilizia residenziale pubblica e locale e piani di edilizia economico-popolare</b>	<b>RS</b>	<b>82.672,52</b>	<b>PR</b>	<b>50.177,92</b>	<b>R</b>	<b>-2.317,54</b>	<b>EP</b>	<b>30.177,06</b>
		<b>CP</b>	<b>136.491,16</b>	<b>PC</b>	<b>80.947,49</b>	<b>I</b>	<b>133.459,63</b>	<b>ECP</b>	<b>52.512,14</b>
		<b>CS</b>	<b>219.163,68</b>	<b>TP</b>	<b>131.125,41</b>	<b>FPV</b>	<b>0,00</b>	<b>TR</b>	<b>82.689,20</b>
<b>TOTALE MISSIONE</b>	<b>08 Assetto del territorio ed edilizia abitativa</b>	<b>RS</b>	<b>136.836,18</b>	<b>PR</b>	<b>87.545,18</b>	<b>R</b>	<b>-2.781,14</b>	<b>EP</b>	<b>46.509,86</b>
		<b>CP</b>	<b>712.241,16</b>	<b>PC</b>	<b>530.947,49</b>	<b>I</b>	<b>609.209,63</b>	<b>ECP</b>	<b>78.262,14</b>
		<b>CS</b>	<b>749.077,34</b>	<b>TP</b>	<b>618.492,67</b>	<b>FPV</b>	<b>100.000,00</b>	<b>TR</b>	<b>124.772,00</b>
<b>MISSIONE</b>	<b>09 Sviluppo sostenibile e tutela del territorio e dell'ambiente</b>								

Comune di Susa

CONTO DEL BILANCIO (Anno 2021) - GESTIONE DELLE SPESE

Allegato n.10 - Rendiconto della gestione

MISSIONE, PROGRAMMA, TITOLO	DENOMINAZIONE	RESIDUI PASSIVI AL 1/1/2021 (RS)		PAGAMENTI IN C/RESIDUI (PR)		RIACCERTAMENTO RESIDUI (R)		RESIDUI PASSIVI DA ESERCIZI PRECEDENTI (EP=RS-PR+R)			
		PREVISIONI DEFINITIVE DI COMPETENZA (CP)		PAGAMENTI IN C/COMPETENZA (PC)		IMPEGNI (I)		ECONOMIE DI COMPETENZA (ECP=CP-I-FPV)		RESIDUI PASSIVI DA ESERCIZIO DI COMPET. (EC=I-PC)	
		PREVISIONI DEFINITIVE DI CASSA (CS)		TOTALE PAGAMENTI (TP=PR+PC)		FONDO PLURIENNALE VINCOLATO (FPV)				TOTALE RESIDUI PASSIVI DA RIPORTARE (TR=EP+EC)	
<b>0901 Programma</b>	<b>01 Difesa del suolo</b>										
Titolo 2	Spese in conto capitale	RS	25.851,88	PR	0,00	R	-2.667,00			EP	23.184,88
		CP	25.000,00	PC	0,00	I	0,00	ECP	25.000,00	EC	0,00
		CS	50.851,88	TP	0,00	FPV	0,00			TR	23.184,88
<b>Totale Programma</b>	<b>01 Difesa del suolo</b>	<b>RS</b>	<b>25.851,88</b>	<b>PR</b>	<b>0,00</b>	<b>R</b>	<b>-2.667,00</b>			<b>EP</b>	<b>23.184,88</b>
		<b>CP</b>	<b>25.000,00</b>	<b>PC</b>	<b>0,00</b>	<b>I</b>	<b>0,00</b>	<b>ECP</b>	<b>25.000,00</b>	<b>EC</b>	<b>0,00</b>
		<b>CS</b>	<b>50.851,88</b>	<b>TP</b>	<b>0,00</b>	<b>FPV</b>	<b>0,00</b>			<b>TR</b>	<b>23.184,88</b>
<b>0902 Programma</b>	<b>02 Tutela, valorizzazione e recupero ambientale</b>										
Titolo 1	Spese correnti	RS	398.289,42	PR	7.020,29	R	-2.038,17			EP	389.230,96
		CP	117.925,28	PC	33.963,16	I	116.586,45	ECP	1.338,83	EC	82.623,29
		CS	516.214,70	TP	40.983,45	FPV	0,00			TR	471.854,25
Titolo 2	Spese in conto capitale	RS	81.758,89	PR	77.996,89	R	0,00			EP	3.762,00
		CP	198.925,00	PC	0,00	I	73.934,99	ECP	124.990,01	EC	73.934,99
		CS	280.683,89	TP	77.996,89	FPV	0,00			TR	77.696,99
<b>Totale Programma</b>	<b>02 Tutela, valorizzazione e recupero ambientale</b>	<b>RS</b>	<b>480.048,31</b>	<b>PR</b>	<b>85.017,18</b>	<b>R</b>	<b>-2.038,17</b>			<b>EP</b>	<b>392.992,96</b>
		<b>CP</b>	<b>316.850,28</b>	<b>PC</b>	<b>33.963,16</b>	<b>I</b>	<b>190.521,44</b>	<b>ECP</b>	<b>126.328,84</b>	<b>EC</b>	<b>156.558,28</b>
		<b>CS</b>	<b>796.898,59</b>	<b>TP</b>	<b>118.980,34</b>	<b>FPV</b>	<b>0,00</b>			<b>TR</b>	<b>549.551,24</b>
<b>0903 Programma</b>	<b>03 Rifiuti</b>										
Titolo 1	Spese correnti	RS	250.079,15	PR	160.891,32	R	0,00			EP	89.187,83
		CP	1.123.000,00	PC	702.324,89	I	1.119.133,34	ECP	3.866,66	EC	416.808,45
		CS	1.373.079,15	TP	863.216,21	FPV	0,00			TR	505.996,28

Comune di Susa

CONTO DEL BILANCIO (Anno 2021) - GESTIONE DELLE SPESE

Allegato n.10 - Rendiconto della gestione

MISSIONE, PROGRAMMA, TITOLO	DENOMINAZIONE	RESIDUI PASSIVI AL 1/1/2021 (RS)		PAGAMENTI IN C/RESIDUI (PR)		RIACCERTAMENTO RESIDUI (R)		RESIDUI PASSIVI DA ESERCIZI PRECEDENTI (EP=RS-PR+R)	
		PREVISIONI DEFINITIVE DI COMPETENZA (CP)		PAGAMENTI IN C/COMPETENZA (PC)		IMPEGNI (I)		ECONOMIE DI COMPETENZA (ECP=CP-I-FPV)	
		PREVISIONI DEFINITIVE DI CASSA (CS)		TOTALE PAGAMENTI (TP=PR+PC)		FONDO PLURIENNALE VINCOLATO (FPV)		TOTALE RESIDUI PASSIVI DA RIPORTARE (TR=EP+EC)	
<b>Totale Programma</b>	<b>03 Rifiuti</b>	<b>RS</b>	<b>250.079,15</b>	<b>PR</b>	<b>160.891,32</b>	<b>R</b>	<b>0,00</b>	<b>EP</b>	<b>89.187,83</b>
		<b>CP</b>	<b>1.123.000,00</b>	<b>PC</b>	<b>702.324,89</b>	<b>I</b>	<b>1.119.133,34</b>	<b>ECP</b>	<b>3.866,66</b>
		<b>CS</b>	<b>1.373.079,15</b>	<b>TP</b>	<b>863.216,21</b>	<b>FPV</b>	<b>0,00</b>	<b>EC</b>	<b>416.808,45</b>
								<b>TR</b>	<b>505.996,28</b>
<b>0904 Programma</b>	<b>04 Servizio idrico integrato</b>								
Titolo 1	Spese correnti	RS	27.749,00	PR	26.743,95	R	0,00	EP	1.005,05
		CP	5.000,00	PC	1.988,93	I	4.999,78	ECP	0,22
		CS	32.749,00	TP	28.732,88	FPV	0,00	EC	3.010,85
								TR	4.015,90
<b>Totale Programma</b>	<b>04 Servizio idrico integrato</b>	<b>RS</b>	<b>27.749,00</b>	<b>PR</b>	<b>26.743,95</b>	<b>R</b>	<b>0,00</b>	<b>EP</b>	<b>1.005,05</b>
		<b>CP</b>	<b>5.000,00</b>	<b>PC</b>	<b>1.988,93</b>	<b>I</b>	<b>4.999,78</b>	<b>ECP</b>	<b>0,22</b>
		<b>CS</b>	<b>32.749,00</b>	<b>TP</b>	<b>28.732,88</b>	<b>FPV</b>	<b>0,00</b>	<b>EC</b>	<b>3.010,85</b>
								<b>TR</b>	<b>4.015,90</b>
<b>TOTALE MISSIONE</b>	<b>09 Sviluppo sostenibile e tutela del territorio e dell'ambiente</b>	<b>RS</b>	<b>783.728,34</b>	<b>PR</b>	<b>272.652,45</b>	<b>R</b>	<b>-4.705,17</b>	<b>EP</b>	<b>506.370,72</b>
		<b>CP</b>	<b>1.469.850,28</b>	<b>PC</b>	<b>738.276,98</b>	<b>I</b>	<b>1.314.654,56</b>	<b>ECP</b>	<b>155.195,72</b>
		<b>CS</b>	<b>2.253.578,62</b>	<b>TP</b>	<b>1.010.929,43</b>	<b>FPV</b>	<b>0,00</b>	<b>EC</b>	<b>576.377,58</b>
								<b>TR</b>	<b>1.082.748,30</b>
<b>MISSIONE</b>	<b>10 Trasporti e diritto alla mobilità</b>								
<b>1005 Programma</b>	<b>05 Viabilità e infrastrutture stradali</b>								
Titolo 1	Spese correnti	RS	89.540,31	PR	53.108,99	R	-18,38	EP	36.412,94
		CP	248.560,80	PC	187.986,27	I	243.774,61	ECP	4.786,19
		CS	338.101,11	TP	241.095,26	FPV	0,00	EC	55.788,34
								TR	92.201,28
Titolo 2	Spese in conto capitale	RS	39.564,03	PR	22.736,20	R	-3.864,57	EP	12.963,26
		CP	355.979,20	PC	2.868,35	I	17.630,49	ECP	36.600,20
		CS	93.794,72	TP	25.604,55	FPV	301.748,51	EC	14.762,14
								TR	27.725,40

Comune di Susa

CONTO DEL BILANCIO (Anno 2021) - GESTIONE DELLE SPESE

Allegato n.10 - Rendiconto della gestione

MISSIONE, PROGRAMMA, TITOLO	DENOMINAZIONE	RESIDUI PASSIVI AL 1/1/2021 (RS)		PAGAMENTI IN C/RESIDUI (PR)		RIACCERTAMENTO RESIDUI (R)		RESIDUI PASSIVI DA ESERCIZI PRECEDENTI (EP=RS-PR+R)	
		PREVISIONI DEFINITIVE DI COMPETENZA (CP)		PAGAMENTI IN C/COMPETENZA (PC)		IMPEGNI (I)		ECONOMIE DI COMPETENZA (ECP=CP-I-FPV)	
		PREVISIONI DEFINITIVE DI CASSA (CS)		TOTALE PAGAMENTI (TP=PR+PC)		FONDO PLURIENNALE VINCOLATO (FPV)		TOTALE RESIDUI PASSIVI DA RIPORTARE (TR=EP+EC)	
<b>Totale Programma</b>	<b>05 Viabilità e infrastrutture stradali</b>	<b>RS</b>	<b>129.104,34</b>	<b>PR</b>	<b>75.845,19</b>	<b>R</b>	<b>-3.882,95</b>	<b>EP</b>	<b>49.376,20</b>
		<b>CP</b>	<b>604.540,00</b>	<b>PC</b>	<b>190.854,62</b>	<b>I</b>	<b>261.405,10</b>	<b>ECP</b>	<b>41.386,39</b>
		<b>CS</b>	<b>431.895,83</b>	<b>TP</b>	<b>266.699,81</b>	<b>FPV</b>	<b>301.748,51</b>	<b>EC</b>	<b>70.550,48</b>
								<b>TR</b>	<b>119.926,68</b>
<b>TOTALE MISSIONE</b>	<b>10 Trasporti e diritto alla mobilità</b>	<b>RS</b>	<b>129.104,34</b>	<b>PR</b>	<b>75.845,19</b>	<b>R</b>	<b>-3.882,95</b>	<b>EP</b>	<b>49.376,20</b>
		<b>CP</b>	<b>604.540,00</b>	<b>PC</b>	<b>190.854,62</b>	<b>I</b>	<b>261.405,10</b>	<b>ECP</b>	<b>41.386,39</b>
		<b>CS</b>	<b>431.895,83</b>	<b>TP</b>	<b>266.699,81</b>	<b>FPV</b>	<b>301.748,51</b>	<b>EC</b>	<b>70.550,48</b>
								<b>TR</b>	<b>119.926,68</b>
<b>MISSIONE</b>	<b>11 Soccorso civile</b>								
<b>1101 Programma</b>	<b>01 Sistema di protezione civile</b>								
Titolo 1	Spese correnti	RS	4.500,00	PR	4.500,00	R	0,00	EP	0,00
		CP	9.254,21	PC	4.796,44	I	9.071,44	ECP	182,77
		CS	13.754,21	TP	9.296,44	FPV	0,00	EC	4.275,00
								TR	4.275,00
<b>Totale Programma</b>	<b>01 Sistema di protezione civile</b>	<b>RS</b>	<b>4.500,00</b>	<b>PR</b>	<b>4.500,00</b>	<b>R</b>	<b>0,00</b>	<b>EP</b>	<b>0,00</b>
		<b>CP</b>	<b>9.254,21</b>	<b>PC</b>	<b>4.796,44</b>	<b>I</b>	<b>9.071,44</b>	<b>ECP</b>	<b>182,77</b>
		<b>CS</b>	<b>13.754,21</b>	<b>TP</b>	<b>9.296,44</b>	<b>FPV</b>	<b>0,00</b>	<b>EC</b>	<b>4.275,00</b>
								<b>TR</b>	<b>4.275,00</b>
<b>TOTALE MISSIONE</b>	<b>11 Soccorso civile</b>	<b>RS</b>	<b>4.500,00</b>	<b>PR</b>	<b>4.500,00</b>	<b>R</b>	<b>0,00</b>	<b>EP</b>	<b>0,00</b>
		<b>CP</b>	<b>9.254,21</b>	<b>PC</b>	<b>4.796,44</b>	<b>I</b>	<b>9.071,44</b>	<b>ECP</b>	<b>182,77</b>
		<b>CS</b>	<b>13.754,21</b>	<b>TP</b>	<b>9.296,44</b>	<b>FPV</b>	<b>0,00</b>	<b>EC</b>	<b>4.275,00</b>
								<b>TR</b>	<b>4.275,00</b>
<b>MISSIONE</b>	<b>12 Diritti sociali, politiche sociali e famiglia</b>								
<b>1201 Programma</b>	<b>01 Interventi per l'infanzia e i minori e per asili nido</b>								

Comune di Susa

CONTO DEL BILANCIO (Anno 2021) - GESTIONE DELLE SPESE

Allegato n.10 - Rendiconto della gestione

MISSIONE, PROGRAMMA, TITOLO	DENOMINAZIONE	RESIDUI PASSIVI AL 1/1/2021 (RS)		PAGAMENTI IN C/RESIDUI (PR)		RIACCERTAMENTO RESIDUI (R)		RESIDUI PASSIVI DA ESERCIZI PRECEDENTI (EP=RS-PR+R)			
		PREVISIONI DEFINITIVE DI COMPETENZA (CP)		PAGAMENTI IN C/COMPETENZA (PC)		IMPEGNI (I)		ECONOMIE DI COMPETENZA (ECP=CP-I-FPV)		RESIDUI PASSIVI DA ESERCIZIO DI COMPET. (EC=I-PC)	
		PREVISIONI DEFINITIVE DI CASSA (CS)		TOTALE PAGAMENTI (TP=PR+PC)		FONDO PLURIENNALE VINCOLATO (FPV)				TOTALE RESIDUI PASSIVI DA RIPORTARE (TR=EP+EC)	
Titolo 1	Spese correnti	RS	10.959,91	PR	1.563,30	R	-34,35		EP	9.362,26	
		CP	62.939,12	PC	49.746,28	I	60.604,52	ECP	2.334,60	EC	10.858,24
		CS	73.899,03	TP	51.309,58	FPV	0,00			TR	20.220,50
<b>Totale Programma</b>	<b>01 Interventi per l'infanzia e i minori e per asili nido</b>	<b>RS</b>	<b>10.959,91</b>	<b>PR</b>	<b>1.563,30</b>	<b>R</b>	<b>-34,35</b>		<b>EP</b>	<b>9.362,26</b>	
		<b>CP</b>	<b>62.939,12</b>	<b>PC</b>	<b>49.746,28</b>	<b>I</b>	<b>60.604,52</b>	<b>ECP</b>	<b>2.334,60</b>	<b>EC</b>	<b>10.858,24</b>
		<b>CS</b>	<b>73.899,03</b>	<b>TP</b>	<b>51.309,58</b>	<b>FPV</b>	<b>0,00</b>		<b>TR</b>	<b>20.220,50</b>	
<b>1203 Programma</b>	<b>03 Interventi per gli anziani</b>										
Titolo 1	Spese correnti	RS	0,00	PR	0,00	R	0,00		EP	0,00	
		CP	5.310,00	PC	2.310,00	I	2.310,00	ECP	3.000,00	EC	0,00
		CS	5.310,00	TP	2.310,00	FPV	0,00			TR	0,00
<b>Totale Programma</b>	<b>03 Interventi per gli anziani</b>	<b>RS</b>	<b>0,00</b>	<b>PR</b>	<b>0,00</b>	<b>R</b>	<b>0,00</b>		<b>EP</b>	<b>0,00</b>	
		<b>CP</b>	<b>5.310,00</b>	<b>PC</b>	<b>2.310,00</b>	<b>I</b>	<b>2.310,00</b>	<b>ECP</b>	<b>3.000,00</b>	<b>EC</b>	<b>0,00</b>
		<b>CS</b>	<b>5.310,00</b>	<b>TP</b>	<b>2.310,00</b>	<b>FPV</b>	<b>0,00</b>		<b>TR</b>	<b>0,00</b>	
<b>1204 Programma</b>	<b>04 Interventi per i soggetti a rischio di esclusione sociale</b>										
Titolo 1	Spese correnti	RS	5.491,38	PR	3.850,00	R	-641,38		EP	1.000,00	
		CP	11.100,00	PC	5.028,19	I	9.400,00	ECP	1.700,00	EC	4.371,81
		CS	16.591,38	TP	8.878,19	FPV	0,00			TR	5.371,81
<b>Totale Programma</b>	<b>04 Interventi per i soggetti a rischio di esclusione sociale</b>	<b>RS</b>	<b>5.491,38</b>	<b>PR</b>	<b>3.850,00</b>	<b>R</b>	<b>-641,38</b>		<b>EP</b>	<b>1.000,00</b>	
		<b>CP</b>	<b>11.100,00</b>	<b>PC</b>	<b>5.028,19</b>	<b>I</b>	<b>9.400,00</b>	<b>ECP</b>	<b>1.700,00</b>	<b>EC</b>	<b>4.371,81</b>
		<b>CS</b>	<b>16.591,38</b>	<b>TP</b>	<b>8.878,19</b>	<b>FPV</b>	<b>0,00</b>		<b>TR</b>	<b>5.371,81</b>	
<b>1205 Programma</b>	<b>05 Interventi per le famiglie</b>										

Comune di Susa

CONTO DEL BILANCIO (Anno 2021) - GESTIONE DELLE SPESE

Allegato n.10 - Rendiconto della gestione

MISSIONE, PROGRAMMA, TITOLO	DENOMINAZIONE	RESIDUI PASSIVI AL 1/1/2021 (RS)		PAGAMENTI IN C/RESIDUI (PR)		RIACCERTAMENTO RESIDUI (R)		RESIDUI PASSIVI DA ESERCIZI PRECEDENTI (EP=RS-PR+R)			
		PREVISIONI DEFINITIVE DI COMPETENZA (CP)		PAGAMENTI IN C/COMPETENZA (PC)		IMPEGNI (I)		ECONOMIE DI COMPETENZA (ECP=CP-I-FPV)		RESIDUI PASSIVI DA ESERCIZIO DI COMPET. (EC=I-PC)	
		PREVISIONI DEFINITIVE DI CASSA (CS)		TOTALE PAGAMENTI (TP=PR+PC)		FONDO PLURIENNALE VINCOLATO (FPV)				TOTALE RESIDUI PASSIVI DA RIPORTARE (TR=EP+EC)	
Titolo 1	Spese correnti	RS	97.785,90	PR	88.941,99	R	-1.606,17			EP	7.237,74
		CP	103.492,50	PC	900,00	I	103.492,50	ECP	0,00	EC	102.592,50
		CS	201.278,40	TP	89.841,99	FPV	0,00			TR	109.830,24
<b>Totale Programma</b>	<b>05 Interventi per le famiglie</b>	<b>RS</b>	<b>97.785,90</b>	<b>PR</b>	<b>88.941,99</b>	<b>R</b>	<b>-1.606,17</b>			<b>EP</b>	<b>7.237,74</b>
		<b>CP</b>	<b>103.492,50</b>	<b>PC</b>	<b>900,00</b>	<b>I</b>	<b>103.492,50</b>	<b>ECP</b>	<b>0,00</b>	<b>EC</b>	<b>102.592,50</b>
		<b>CS</b>	<b>201.278,40</b>	<b>TP</b>	<b>89.841,99</b>	<b>FPV</b>	<b>0,00</b>			<b>TR</b>	<b>109.830,24</b>
<b>1207 Programma</b>	<b>07 Programmazione e governo della rete dei servizi sociosanitari e sociali</b>										
Titolo 1	Spese correnti	RS	47.801,00	PR	44.014,86	R	-2.095,00			EP	1.691,14
		CP	292.497,15	PC	234.544,72	I	288.934,13	ECP	3.563,02	EC	54.389,41
		CS	340.298,15	TP	278.559,58	FPV	0,00			TR	56.080,55
<b>Totale Programma</b>	<b>07 Programmazione e governo della rete dei servizi sociosanitari e sociali</b>	<b>RS</b>	<b>47.801,00</b>	<b>PR</b>	<b>44.014,86</b>	<b>R</b>	<b>-2.095,00</b>			<b>EP</b>	<b>1.691,14</b>
		<b>CP</b>	<b>292.497,15</b>	<b>PC</b>	<b>234.544,72</b>	<b>I</b>	<b>288.934,13</b>	<b>ECP</b>	<b>3.563,02</b>	<b>EC</b>	<b>54.389,41</b>
		<b>CS</b>	<b>340.298,15</b>	<b>TP</b>	<b>278.559,58</b>	<b>FPV</b>	<b>0,00</b>			<b>TR</b>	<b>56.080,55</b>
<b>1209 Programma</b>	<b>09 Servizio necroscopico e cimiteriale</b>										
Titolo 1	Spese correnti	RS	22.246,87	PR	19.880,51	R	0,00			EP	2.366,36
		CP	27.966,22	PC	1.805,82	I	25.466,22	ECP	2.500,00	EC	23.660,40
		CS	50.213,09	TP	21.686,33	FPV	0,00			TR	26.026,76
Titolo 2	Spese in conto capitale	RS	7.817,43	PR	887,43	R	0,00			EP	6.930,00
		CP	0,00	PC	0,00	I	0,00	ECP	0,00	EC	0,00
		CS	7.817,43	TP	887,43	FPV	0,00			TR	6.930,00

Comune di Susa

CONTO DEL BILANCIO (Anno 2021) - GESTIONE DELLE SPESE

Allegato n.10 - Rendiconto della gestione

MISSIONE, PROGRAMMA, TITOLO	DENOMINAZIONE	RESIDUI PASSIVI AL 1/1/2021 (RS)		PAGAMENTI IN C/RESIDUI (PR)		RIACCERTAMENTO RESIDUI (R)		RESIDUI PASSIVI DA ESERCIZI PRECEDENTI (EP=RS-PR+R)	
		PREVISIONI DEFINITIVE DI COMPETENZA (CP)		PAGAMENTI IN C/COMPETENZA (PC)		IMPEGNI (I)		ECONOMIE DI COMPETENZA (ECP=CP-I-FPV)	
		PREVISIONI DEFINITIVE DI CASSA (CS)		TOTALE PAGAMENTI (TP=PR+PC)		FONDO PLURIENNALE VINCOLATO (FPV)		TOTALE RESIDUI PASSIVI DA RIPORTARE (TR=EP+EC)	
<b>Totale Programma</b>	<b>09 Servizio necroscopico e cimiteriale</b>	<b>RS</b>	<b>30.064,30</b>	<b>PR</b>	<b>20.767,94</b>	<b>R</b>	<b>0,00</b>	<b>EP</b>	<b>9.296,36</b>
		<b>CP</b>	<b>27.966,22</b>	<b>PC</b>	<b>1.805,82</b>	<b>I</b>	<b>25.466,22</b>	<b>ECP</b>	<b>2.500,00</b>
		<b>CS</b>	<b>58.030,52</b>	<b>TP</b>	<b>22.573,76</b>	<b>FPV</b>	<b>0,00</b>	<b>TR</b>	<b>32.956,76</b>
<b>TOTALE MISSIONE</b>	<b>12 Diritti sociali, politiche sociali e famiglia</b>	<b>RS</b>	<b>192.102,49</b>	<b>PR</b>	<b>159.138,09</b>	<b>R</b>	<b>-4.376,90</b>	<b>EP</b>	<b>28.587,50</b>
		<b>CP</b>	<b>503.304,99</b>	<b>PC</b>	<b>294.335,01</b>	<b>I</b>	<b>490.207,37</b>	<b>ECP</b>	<b>13.097,62</b>
		<b>CS</b>	<b>695.407,48</b>	<b>TP</b>	<b>453.473,10</b>	<b>FPV</b>	<b>0,00</b>	<b>TR</b>	<b>224.459,86</b>
<b>MISSIONE</b>	<b>13 Tutela della salute</b>								
<b>1307 Programma</b>	<b>07 Ulteriori spese in materia sanitaria</b>								
Titolo 1	Spese correnti	RS	4.065,14	PR	0,00	R	0,00	EP	4.065,14
		CP	1.300,00	PC	0,00	I	1.300,00	ECP	0,00
		CS	5.365,14	TP	0,00	FPV	0,00	TR	5.365,14
<b>Totale Programma</b>	<b>07 Ulteriori spese in materia sanitaria</b>	<b>RS</b>	<b>4.065,14</b>	<b>PR</b>	<b>0,00</b>	<b>R</b>	<b>0,00</b>	<b>EP</b>	<b>4.065,14</b>
		<b>CP</b>	<b>1.300,00</b>	<b>PC</b>	<b>0,00</b>	<b>I</b>	<b>1.300,00</b>	<b>ECP</b>	<b>0,00</b>
		<b>CS</b>	<b>5.365,14</b>	<b>TP</b>	<b>0,00</b>	<b>FPV</b>	<b>0,00</b>	<b>TR</b>	<b>5.365,14</b>
<b>TOTALE MISSIONE</b>	<b>13 Tutela della salute</b>	<b>RS</b>	<b>4.065,14</b>	<b>PR</b>	<b>0,00</b>	<b>R</b>	<b>0,00</b>	<b>EP</b>	<b>4.065,14</b>
		<b>CP</b>	<b>1.300,00</b>	<b>PC</b>	<b>0,00</b>	<b>I</b>	<b>1.300,00</b>	<b>ECP</b>	<b>0,00</b>
		<b>CS</b>	<b>5.365,14</b>	<b>TP</b>	<b>0,00</b>	<b>FPV</b>	<b>0,00</b>	<b>TR</b>	<b>5.365,14</b>
<b>MISSIONE</b>	<b>14 Sviluppo economico e competitività</b>								
<b>1402 Programma</b>	<b>02 Commercio - reti distributive - tutela dei consumatori</b>								



Comune di Susa

CONTO DEL BILANCIO (Anno 2021) - GESTIONE DELLE SPESE

Allegato n.10 - Rendiconto della gestione

MISSIONE, PROGRAMMA, TITOLO	DENOMINAZIONE	RESIDUI PASSIVI AL 1/1/2021 (RS)		PAGAMENTI IN C/RESIDUI (PR)		RIACCERTAMENTO RESIDUI (R)		RESIDUI PASSIVI DA ESERCIZI PRECEDENTI (EP=RS-PR+R)			
		PREVISIONI DEFINITIVE DI COMPETENZA (CP)		PAGAMENTI IN C/COMPETENZA (PC)		IMPEGNI (I)		ECONOMIE DI COMPETENZA (ECP=CP-I-FPV)		RESIDUI PASSIVI DA ESERCIZIO DI COMPET. (EC=I-PC)	
		PREVISIONI DEFINITIVE DI CASSA (CS)		TOTALE PAGAMENTI (TP=PR+PC)		FONDO PLURIENNALE VINCOLATO (FPV)				TOTALE RESIDUI PASSIVI DA RIPORTARE (TR=EP+EC)	
Titolo 1	Spese correnti	RS	5,84	PR	0,00	R	-5,84			EP	0,00
		CP	2.200,00	PC	1.807,74	I	2.200,00	ECP	0,00	EC	392,26
		CS	2.205,84	TP	1.807,74	FPV	0,00			TR	392,26
<b>Totale Programma</b>	<b>02 Commercio - reti distributive - tutela dei consumatori</b>	<b>RS</b>	<b>5,84</b>	<b>PR</b>	<b>0,00</b>	<b>R</b>	<b>-5,84</b>			<b>EP</b>	<b>0,00</b>
		<b>CP</b>	<b>2.200,00</b>	<b>PC</b>	<b>1.807,74</b>	<b>I</b>	<b>2.200,00</b>	<b>ECP</b>	<b>0,00</b>	<b>EC</b>	<b>392,26</b>
		<b>CS</b>	<b>2.205,84</b>	<b>TP</b>	<b>1.807,74</b>	<b>FPV</b>	<b>0,00</b>			<b>TR</b>	<b>392,26</b>
<b>TOTALE MISSIONE</b>	<b>14 Sviluppo economico e competitività</b>	<b>RS</b>	<b>5,84</b>	<b>PR</b>	<b>0,00</b>	<b>R</b>	<b>-5,84</b>			<b>EP</b>	<b>0,00</b>
		<b>CP</b>	<b>2.200,00</b>	<b>PC</b>	<b>1.807,74</b>	<b>I</b>	<b>2.200,00</b>	<b>ECP</b>	<b>0,00</b>	<b>EC</b>	<b>392,26</b>
		<b>CS</b>	<b>2.205,84</b>	<b>TP</b>	<b>1.807,74</b>	<b>FPV</b>	<b>0,00</b>			<b>TR</b>	<b>392,26</b>
<b>MISSIONE</b>	<b>15 Politiche per il lavoro e la formazione professionale</b>										
<b>1501 Programma</b>	<b>01 Servizi per lo sviluppo del mercato del lavoro</b>										
Titolo 1	Spese correnti	RS	9.852,00	PR	0,00	R	-9.852,00			EP	0,00
		CP	0,00	PC	0,00	I	0,00	ECP	0,00	EC	0,00
		CS	9.852,00	TP	0,00	FPV	0,00			TR	0,00
<b>Totale Programma</b>	<b>01 Servizi per lo sviluppo del mercato del lavoro</b>	<b>RS</b>	<b>9.852,00</b>	<b>PR</b>	<b>0,00</b>	<b>R</b>	<b>-9.852,00</b>			<b>EP</b>	<b>0,00</b>
		<b>CP</b>	<b>0,00</b>	<b>PC</b>	<b>0,00</b>	<b>I</b>	<b>0,00</b>	<b>ECP</b>	<b>0,00</b>	<b>EC</b>	<b>0,00</b>
		<b>CS</b>	<b>9.852,00</b>	<b>TP</b>	<b>0,00</b>	<b>FPV</b>	<b>0,00</b>			<b>TR</b>	<b>0,00</b>
<b>TOTALE MISSIONE</b>	<b>15 Politiche per il lavoro e la formazione professionale</b>	<b>RS</b>	<b>9.852,00</b>	<b>PR</b>	<b>0,00</b>	<b>R</b>	<b>-9.852,00</b>			<b>EP</b>	<b>0,00</b>
		<b>CP</b>	<b>0,00</b>	<b>PC</b>	<b>0,00</b>	<b>I</b>	<b>0,00</b>	<b>ECP</b>	<b>0,00</b>	<b>EC</b>	<b>0,00</b>
		<b>CS</b>	<b>9.852,00</b>	<b>TP</b>	<b>0,00</b>	<b>FPV</b>	<b>0,00</b>			<b>TR</b>	<b>0,00</b>
<b>MISSIONE</b>	<b>20 Fondi e accantonamenti</b>										

Comune di Susa

CONTO DEL BILANCIO (Anno 2021) - GESTIONE DELLE SPESE

Allegato n.10 - Rendiconto della gestione

MISSIONE, PROGRAMMA, TITOLO	DENOMINAZIONE	RESIDUI PASSIVI AL 1/1/2021 (RS)		PAGAMENTI IN C/RESIDUI (PR)		RIACCERTAMENTO RESIDUI (R)		RESIDUI PASSIVI DA ESERCIZI PRECEDENTI (EP=RS-PR+R)			
		PREVISIONI DEFINITIVE DI COMPETENZA (CP)		PAGAMENTI IN C/COMPETENZA (PC)		IMPEGNI (I)		ECONOMIE DI COMPETENZA (ECP=CP-I-FPV)		RESIDUI PASSIVI DA ESERCIZIO DI COMPET. (EC=I-PC)	
		PREVISIONI DEFINITIVE DI CASSA (CS)		TOTALE PAGAMENTI (TP=PR+PC)		FONDO PLURIENNALE VINCOLATO (FPV)				TOTALE RESIDUI PASSIVI DA RIPORTARE (TR=EP+EC)	
<b>2001 Programma</b>	<b>01 Fondo di riserva</b>										
Titolo 1	Spese correnti	RS	0,00	PR	0,00	R	0,00			EP	0,00
		CP	17.533,67	PC	0,00	I	0,00	ECP	17.533,67	EC	0,00
		CS	297.300,00	TP	0,00	FPV	0,00			TR	0,00
<b>Totale Programma</b>	<b>01 Fondo di riserva</b>	<b>RS</b>	<b>0,00</b>	<b>PR</b>	<b>0,00</b>	<b>R</b>	<b>0,00</b>			<b>EP</b>	<b>0,00</b>
		<b>CP</b>	<b>17.533,67</b>	<b>PC</b>	<b>0,00</b>	<b>I</b>	<b>0,00</b>	<b>ECP</b>	<b>17.533,67</b>	<b>EC</b>	<b>0,00</b>
		<b>CS</b>	<b>297.300,00</b>	<b>TP</b>	<b>0,00</b>	<b>FPV</b>	<b>0,00</b>			<b>TR</b>	<b>0,00</b>
<b>2002 Programma</b>	<b>02 Fondo crediti di dubbia esigibilità</b>										
Titolo 1	Spese correnti	RS	0,00	PR	0,00	R	0,00			EP	0,00
		CP	214.100,00	PC	0,00	I	0,00	ECP	214.100,00	EC	0,00
		CS	0,00	TP	0,00	FPV	0,00			TR	0,00
<b>Totale Programma</b>	<b>02 Fondo crediti di dubbia esigibilità</b>	<b>RS</b>	<b>0,00</b>	<b>PR</b>	<b>0,00</b>	<b>R</b>	<b>0,00</b>			<b>EP</b>	<b>0,00</b>
		<b>CP</b>	<b>214.100,00</b>	<b>PC</b>	<b>0,00</b>	<b>I</b>	<b>0,00</b>	<b>ECP</b>	<b>214.100,00</b>	<b>EC</b>	<b>0,00</b>
		<b>CS</b>	<b>0,00</b>	<b>TP</b>	<b>0,00</b>	<b>FPV</b>	<b>0,00</b>			<b>TR</b>	<b>0,00</b>
<b>2003 Programma</b>	<b>03 Altri fondi</b>										
Titolo 1	Spese correnti	RS	0,00	PR	0,00	R	0,00			EP	0,00
		CP	9.047,85	PC	0,00	I	0,00	ECP	9.047,85	EC	0,00
		CS	0,00	TP	0,00	FPV	0,00			TR	0,00
<b>Totale Programma</b>	<b>03 Altri fondi</b>	<b>RS</b>	<b>0,00</b>	<b>PR</b>	<b>0,00</b>	<b>R</b>	<b>0,00</b>			<b>EP</b>	<b>0,00</b>
		<b>CP</b>	<b>9.047,85</b>	<b>PC</b>	<b>0,00</b>	<b>I</b>	<b>0,00</b>	<b>ECP</b>	<b>9.047,85</b>	<b>EC</b>	<b>0,00</b>
		<b>CS</b>	<b>0,00</b>	<b>TP</b>	<b>0,00</b>	<b>FPV</b>	<b>0,00</b>			<b>TR</b>	<b>0,00</b>

Comune di Susa

CONTO DEL BILANCIO (Anno 2021) - GESTIONE DELLE SPESE

Allegato n.10 - Rendiconto della gestione

MISSIONE, PROGRAMMA, TITOLO	DENOMINAZIONE	RESIDUI PASSIVI AL 1/1/2021 (RS)		PAGAMENTI IN C/RESIDUI (PR)		RIACCERTAMENTO RESIDUI (R)		RESIDUI PASSIVI DA ESERCIZI PRECEDENTI (EP=RS-PR+R)	
		PREVISIONI DEFINITIVE DI COMPETENZA (CP)		PAGAMENTI IN C/COMPETENZA (PC)		IMPEGNI (I)		ECONOMIE DI COMPETENZA (ECP=CP-I-FPV)	
		PREVISIONI DEFINITIVE DI CASSA (CS)		TOTALE PAGAMENTI (TP=PR+PC)		FONDO PLURIENNALE VINCOLATO (FPV)		TOTALE RESIDUI PASSIVI DA RIPORTARE (TR=EP+EC)	
<b>TOTALE MISSIONE</b>	<b>20 Fondi e accantonamenti</b>	<b>RS</b>	<b>0,00</b>	<b>PR</b>	<b>0,00</b>	<b>R</b>	<b>0,00</b>	<b>EP</b>	<b>0,00</b>
		<b>CP</b>	<b>240.681,52</b>	<b>PC</b>	<b>0,00</b>	<b>I</b>	<b>0,00</b>	<b>ECP</b>	<b>240.681,52</b>
		<b>CS</b>	<b>297.300,00</b>	<b>TP</b>	<b>0,00</b>	<b>FPV</b>	<b>0,00</b>	<b>TR</b>	<b>0,00</b>
<b>MISSIONE</b>	<b>50 Debito pubblico</b>								
<b>5001 Programma</b>	<b>01 Quota interessi ammortamento mutui e prestiti obbligazionari</b>								
Titolo 1	Spese correnti	RS	0,00	PR	0,00	R	0,00	EP	0,00
		CP	14.530,00	PC	14.354,44	I	14.354,44	ECP	175,56
		CS	14.530,00	TP	14.354,44	FPV	0,00	TR	0,00
<b>Totale Programma</b>	<b>01 Quota interessi ammortamento mutui e prestiti obbligazionari</b>	<b>RS</b>	<b>0,00</b>	<b>PR</b>	<b>0,00</b>	<b>R</b>	<b>0,00</b>	<b>EP</b>	<b>0,00</b>
		<b>CP</b>	<b>14.530,00</b>	<b>PC</b>	<b>14.354,44</b>	<b>I</b>	<b>14.354,44</b>	<b>ECP</b>	<b>175,56</b>
		<b>CS</b>	<b>14.530,00</b>	<b>TP</b>	<b>14.354,44</b>	<b>FPV</b>	<b>0,00</b>	<b>TR</b>	<b>0,00</b>
<b>5002 Programma</b>	<b>02 Quota capitale ammortamento mutui e prestiti obbligazionari</b>								
Titolo 4	Rimborso Prestiti	RS	0,00	PR	0,00	R	0,00	EP	0,00
		CP	57.200,00	PC	57.083,26	I	57.083,26	ECP	116,74
		CS	57.200,00	TP	57.083,26	FPV	0,00	TR	0,00
<b>Totale Programma</b>	<b>02 Quota capitale ammortamento mutui e prestiti obbligazionari</b>	<b>RS</b>	<b>0,00</b>	<b>PR</b>	<b>0,00</b>	<b>R</b>	<b>0,00</b>	<b>EP</b>	<b>0,00</b>
		<b>CP</b>	<b>57.200,00</b>	<b>PC</b>	<b>57.083,26</b>	<b>I</b>	<b>57.083,26</b>	<b>ECP</b>	<b>116,74</b>
		<b>CS</b>	<b>57.200,00</b>	<b>TP</b>	<b>57.083,26</b>	<b>FPV</b>	<b>0,00</b>	<b>TR</b>	<b>0,00</b>
<b>TOTALE MISSIONE</b>	<b>50 Debito pubblico</b>	<b>RS</b>	<b>0,00</b>	<b>PR</b>	<b>0,00</b>	<b>R</b>	<b>0,00</b>	<b>EP</b>	<b>0,00</b>
		<b>CP</b>	<b>71.730,00</b>	<b>PC</b>	<b>71.437,70</b>	<b>I</b>	<b>71.437,70</b>	<b>ECP</b>	<b>292,30</b>
		<b>CS</b>	<b>71.730,00</b>	<b>TP</b>	<b>71.437,70</b>	<b>FPV</b>	<b>0,00</b>	<b>TR</b>	<b>0,00</b>



Comune di Susa

CONTO DEL BILANCIO (Anno 2021) - RIEPILOGO GENERALE DELLE SPESE PER MISSIONI

Allegato n.10 - Rendiconto della gestione

MISSIONE	DENOMINAZIONE	RESIDUI PASSIVI AL 1/1/2021 (RS)		PAGAMENTI IN C/RESIDUI (PR)		RIACCERTAMENTO RESIDUI (R)		RESIDUI PASSIVI DA ESERCIZI PRECEDENTI (EP=RS-PR+R)	
		PREVISIONI DEFINITIVE DI COMPETENZA (CP)		PAGAMENTI IN C/COMPETENZA (PC)		IMPEGNI (I)		RESIDUI PASSIVI DA ESERCIZIO DI COMPET. (EC=I-PC)	
		PREVISIONI DEFINITIVE DI CASSA (CS)		TOTALE PAGAMENTI (TP=PR+PC)		FONDO PLURIENNALE VINCOLATO (FPV)		TOTALE RESIDUI PASSIVI DA RIPORTARE (TR=EP+EC)	
	<i>DISAVANZO DI AMMINISTRAZIONE</i>	CP	0,00						
	<i>DISAVANZO DERIVANTE DA DEBITO AUTORIZZATO E NON CONTRATTO</i>	CP	0,00						
<i>MISSIONE</i>	<i>01 Servizi istituzionali, generali e di gestione</i>	RS	800.554,85	PR	284.928,74	R	-50.388,21	EP	465.237,90
		CP	2.478.202,45	PC	1.470.281,42	I	2.038.853,90	ECP	175.449,24
		CS	3.014.857,99	TP	1.755.210,16	FPV	263.899,31	EC	568.572,48
								TR	1.033.810,38
<i>MISSIONE</i>	<i>02 Giustizia</i>	RS	0,00	PR	0,00	R	0,00	EP	0,00
		CP	15.000,00	PC	7.067,83	I	13.944,11	ECP	1.055,89
		CS	15.000,00	TP	7.067,83	FPV	0,00	EC	6.876,28
								TR	6.876,28
<i>MISSIONE</i>	<i>03 Ordine pubblico e sicurezza</i>	RS	25.884,70	PR	10.962,73	R	-3.191,84	EP	11.730,13
		CP	410.827,08	PC	377.620,15	I	398.199,54	ECP	1.056,43
		CS	425.140,67	TP	388.582,88	FPV	11.571,11	EC	20.579,39
								TR	32.309,52
<i>MISSIONE</i>	<i>04 Istruzione e diritto allo studio</i>	RS	168.888,94	PR	112.145,58	R	-3.015,22	EP	53.728,14
		CP	1.311.145,28	PC	330.722,77	I	508.375,25	ECP	797.694,83
		CS	1.474.959,02	TP	442.868,35	FPV	5.075,20	EC	177.652,48
								TR	231.380,62
<i>MISSIONE</i>	<i>05 Tutela e valorizzazione dei beni e delle attività culturali</i>	RS	154.568,65	PR	62.766,13	R	-4.975,49	EP	86.827,03
		CP	286.189,77	PC	73.673,74	I	87.708,57	ECP	17.154,47
		CS	259.431,69	TP	136.439,87	FPV	181.326,73	EC	14.034,83
								TR	100.861,86
<i>MISSIONE</i>	<i>06 Politiche giovanili, sport e tempo libero</i>	RS	48.680,13	PR	41.681,23	R	0,00	EP	6.998,90
		CP	280.623,06	PC	251.527,81	I	254.608,16	ECP	13.081,90
		CS	316.370,19	TP	293.209,04	FPV	12.933,00	EC	3.080,35
								TR	10.079,25

Comune di Susa

CONTO DEL BILANCIO (Anno 2021) - RIEPILOGO GENERALE DELLE SPESE PER MISSIONI

Allegato n.10 - Rendiconto della gestione

MISSIONE	DENOMINAZIONE	RESIDUI PASSIVI AL 1/1/2021 (RS)		PAGAMENTI IN C/RESIDUI (PR)		RIACCERTAMENTO RESIDUI (R)		RESIDUI PASSIVI DA ESERCIZI PRECEDENTI (EP=RS-PR+R)	
		PREVISIONI DEFINITIVE DI COMPETENZA (CP)		PAGAMENTI IN C/COMPETENZA (PC)		IMPEGNI (I)		RESIDUI PASSIVI DA ESERCIZIO DI COMPET. (EC=I-PC)	
		PREVISIONI DEFINITIVE DI CASSA (CS)		TOTALE PAGAMENTI (TP=PR+PC)		FONDO PLURIENNALE VINCOLATO (FPV)		TOTALE RESIDUI PASSIVI DA RIPORTARE (TR=EP+EC)	
<i>MISSIONE</i>	<i>07 Turismo</i>	RS	40.418,47	PR	35.822,01	R	-61,97	EP	4.534,49
		CP	95.041,06	PC	71.143,93	I	89.579,63	ECP	5.461,43
		CS	135.459,53	TP	106.965,94	FPV	0,00	EC	18.435,70
								TR	22.970,19
<i>MISSIONE</i>	<i>08 Assetto del territorio ed edilizia abitativa</i>	RS	136.836,18	PR	87.545,18	R	-2.781,14	EP	46.509,86
		CP	712.241,16	PC	530.947,49	I	609.209,63	ECP	3.031,53
		CS	749.077,34	TP	618.492,67	FPV	100.000,00	EC	78.262,14
								TR	124.772,00
<i>MISSIONE</i>	<i>09 Sviluppo sostenibile e tutela del territorio e dell'ambiente</i>	RS	783.728,34	PR	272.652,45	R	-4.705,17	EP	506.370,72
		CP	1.469.850,28	PC	738.276,98	I	1.314.654,56	ECP	155.195,72
		CS	2.253.578,62	TP	1.010.929,43	FPV	0,00	EC	576.377,58
								TR	1.082.748,30
<i>MISSIONE</i>	<i>10 Trasporti e diritto alla mobilità</i>	RS	129.104,34	PR	75.845,19	R	-3.882,95	EP	49.376,20
		CP	604.540,00	PC	190.854,62	I	261.405,10	ECP	41.386,39
		CS	431.895,83	TP	266.699,81	FPV	301.748,51	EC	70.550,48
								TR	119.926,68
<i>MISSIONE</i>	<i>11 Soccorso civile</i>	RS	4.500,00	PR	4.500,00	R	0,00	EP	0,00
		CP	9.254,21	PC	4.796,44	I	9.071,44	ECP	182,77
		CS	13.754,21	TP	9.296,44	FPV	0,00	EC	4.275,00
								TR	4.275,00
<i>MISSIONE</i>	<i>12 Diritti sociali, politiche sociali e famiglia</i>	RS	192.102,49	PR	159.138,09	R	-4.376,90	EP	28.587,50
		CP	503.304,99	PC	294.335,01	I	490.207,37	ECP	13.097,62
		CS	695.407,48	TP	453.473,10	FPV	0,00	EC	195.872,36
								TR	224.459,86

Comune di Susa

CONTO DEL BILANCIO (Anno 2021) - RIEPILOGO GENERALE DELLE SPESE PER MISSIONI

Allegato n.10 - Rendiconto della gestione

MISSIONE	DENOMINAZIONE	RESIDUI PASSIVI AL 1/1/2021 (RS)		PAGAMENTI IN C/RESIDUI (PR)		RIACCERTAMENTO RESIDUI (R)		RESIDUI PASSIVI DA ESERCIZI PRECEDENTI (EP=RS-PR+R)			
		PREVISIONI DEFINITIVE DI COMPETENZA (CP)		PAGAMENTI IN C/COMPETENZA (PC)		IMPEGNI (I)		RESIDUI PASSIVI DA ESERCIZIO DI COMPET. (EC=I-PC)			
		PREVISIONI DEFINITIVE DI CASSA (CS)		TOTALE PAGAMENTI (TP=PR+PC)		FONDO PLURIENNALE VINCOLATO (FPV)		ECONOMIE DI COMPETENZA (ECP=CP-I-FPV)		TOTALE RESIDUI PASSIVI DA RIPORTARE (TR=EP+EC)	
<i>MISSIONE</i>	<i>13 Tutela della salute</i>	RS	4.065,14	PR	0,00	R	0,00		EP	4.065,14	
		CP	1.300,00	PC	0,00	I	1.300,00	ECP	0,00	EC	1.300,00
		CS	5.365,14	TP	0,00	FPV	0,00		TR	5.365,14	
<i>MISSIONE</i>	<i>14 Sviluppo economico e competitività</i>	RS	5,84	PR	0,00	R	-5,84		EP	0,00	
		CP	2.200,00	PC	1.807,74	I	2.200,00	ECP	0,00	EC	392,26
		CS	2.205,84	TP	1.807,74	FPV	0,00		TR	392,26	
<i>MISSIONE</i>	<i>15 Politiche per il lavoro e la formazione professionale</i>	RS	9.852,00	PR	0,00	R	-9.852,00		EP	0,00	
		CP	0,00	PC	0,00	I	0,00	ECP	0,00	EC	0,00
		CS	9.852,00	TP	0,00	FPV	0,00		TR	0,00	
<i>MISSIONE</i>	<i>20 Fondi e accantonamenti</i>	RS	0,00	PR	0,00	R	0,00		EP	0,00	
		CP	240.681,52	PC	0,00	I	0,00	ECP	240.681,52	EC	0,00
		CS	297.300,00	TP	0,00	FPV	0,00		TR	0,00	
<i>MISSIONE</i>	<i>50 Debito pubblico</i>	RS	0,00	PR	0,00	R	0,00		EP	0,00	
		CP	71.730,00	PC	71.437,70	I	71.437,70	ECP	292,30	EC	0,00
		CS	71.730,00	TP	71.437,70	FPV	0,00		TR	0,00	
<i>MISSIONE</i>	<i>99 Servizi per conto terzi</i>	RS	156.551,42	PR	81.776,66	R	0,00		EP	74.774,76	
		CP	1.906.050,00	PC	664.726,94	I	680.219,22	ECP	1.225.830,78	EC	15.492,28
		CS	2.062.601,42	TP	746.503,60	FPV	0,00		TR	90.267,04	

**Comune di Susa**

**CONTO DEL BILANCIO (Anno 2021) - RIEPILOGO GENERALE DELLE SPESE PER MISSIONI**

**Allegato n.10 - Rendiconto della gestione**

MISSIONE	DENOMINAZIONE	RESIDUI PASSIVI AL 1/1/2021 (RS)	PAGAMENTI IN C/RESIDUI (PR)	RIACCERTAMENTO RESIDUI (R)		RESIDUI PASSIVI DA ESERCIZI PRECEDENTI (EP=RS-PR+R)
		PREVISIONI DEFINITIVE DI COMPETENZA (CP)	PAGAMENTI IN C/COMPETENZA (PC)	IMPEGNI (I)	ECONOMIE DI COMPETENZA (ECP=CP-I-FPV)	RESIDUI PASSIVI DA ESERCIZIO DI COMPET. (EC=I-PC)
		PREVISIONI DEFINITIVE DI CASSA (CS)	TOTALE PAGAMENTI (TP=PR+PC)	FONDO PLURIENNALE VINCOLATO (FPV)		TOTALE RESIDUI PASSIVI DA RIPORTARE (TR=EP+EC)

<b>TOTALE MISSIONI</b>		<b>RS</b>	<b>2.655.741,49</b>	<b>PR</b>	<b>1.229.763,99</b>	<b>R</b>	<b>-87.236,73</b>	<b>EP</b>	<b>1.338.740,77</b>
		<b>CP</b>	<b>10.398.180,86</b>	<b>PC</b>	<b>5.079.220,57</b>	<b>I</b>	<b>6.830.974,18</b>	<b>ECP</b>	<b>2.690.652,82</b>
		<b>CS</b>	<b>12.233.986,97</b>	<b>TP</b>	<b>6.308.984,56</b>	<b>FPV</b>	<b>876.553,86</b>	<b>EC</b>	<b>1.751.753,61</b>
								<b>TR</b>	<b>3.090.494,38</b>
<b>TOTALE GENERALE DELLE SPESE</b>		<b>RS</b>	<b>2.655.741,49</b>	<b>PR</b>	<b>1.229.763,99</b>	<b>R</b>	<b>-87.236,73</b>	<b>EP</b>	<b>1.338.740,77</b>
		<b>CP</b>	<b>10.398.180,86</b>	<b>PC</b>	<b>5.079.220,57</b>	<b>I</b>	<b>6.830.974,18</b>	<b>ECP</b>	<b>2.690.652,82</b>
		<b>CS</b>	<b>12.233.986,97</b>	<b>TP</b>	<b>6.308.984,56</b>	<b>FPV</b>	<b>876.553,86</b>	<b>EC</b>	<b>1.751.753,61</b>
								<b>TR</b>	<b>3.090.494,38</b>



Comune di Susa

CONTO DEL BILANCIO (Anno 2021) - RIEPILOGO GENERALE DELLE SPESE

Allegato n.10 - Rendiconto della gestione

TITOLO	DENOMINAZIONE	RESIDUI PASSIVI AL 1/1/2021 (RS)		PAGAMENTI IN C/RESIDUI (PR)		RIACCERTAMENTO RESIDUI (R)		RESIDUI PASSIVI DA ESERCIZI PRECEDENTI (EP=RS-PR+R)	
		PREVISIONI DEFINITIVE DI COMPETENZA (CP)		PAGAMENTI IN C/COMPETENZA (PC)		IMPEGNI (I)		RESIDUI PASSIVI DA ESERCIZIO DI COMPET. (EC=I-PC)	
		PREVISIONI DEFINITIVE DI CASSA (CS)		TOTALE PAGAMENTI (TP=PR+PC)		FONDO PLURIENNALE VINCOLATO (FPV)		TOTALE RESIDUI PASSIVI DA RIPORTARE (TR=EP+EC)	
	<b>DISAVANZO DI AMMINISTRAZIONE</b>	CP	0,00						
	<b>DISAVANZO DERIVANTE DA DEBITO AUTORIZZATO E NON CONTRATTO</b>	CP	0,00						
<b>TITOLO</b>	<b>1 Spese correnti</b>	RS	2.010.407,49	PR	879.212,06	R	-78.200,71	EP	1.052.994,72
		CP	5.841.028,69	PC	3.638.443,76	I	5.151.833,78	ECP	475.045,11
		CS	7.693.904,86	TP	4.517.655,82	FPV	214.149,80	EC	1.513.390,02
								TR	2.566.384,74
<b>TITOLO</b>	<b>2 Spese in conto capitale</b>	RS	488.782,58	PR	268.775,27	R	-9.036,02	EP	210.971,29
		CP	2.593.902,17	PC	718.966,61	I	941.837,92	ECP	989.660,19
		CS	2.420.280,69	TP	987.741,88	FPV	662.404,06	EC	222.871,31
								TR	433.842,60
<b>TITOLO</b>	<b>4 Rimborso Prestiti</b>	RS	0,00	PR	0,00	R	0,00	EP	0,00
		CP	57.200,00	PC	57.083,26	I	57.083,26	ECP	116,74
		CS	57.200,00	TP	57.083,26	FPV	0,00	EC	0,00
								TR	0,00
<b>TITOLO</b>	<b>5 Chiusura Anticipazioni ricevute da istituto tesoriere/cassiere</b>	RS	0,00	PR	0,00	R	0,00	EP	0,00
		CP	0,00	PC	0,00	I	0,00	ECP	0,00
		CS	0,00	TP	0,00	FPV	0,00	EC	0,00
								TR	0,00
<b>TITOLO</b>	<b>7 Uscite per conto terzi e partite di giro</b>	RS	156.551,42	PR	81.776,66	R	0,00	EP	74.774,76
		CP	1.906.050,00	PC	664.726,94	I	680.219,22	ECP	1.225.830,78
		CS	2.062.601,42	TP	746.503,60	FPV	0,00	EC	15.492,28
								TR	90.267,04

**Comune di Susa**

**CONTO DEL BILANCIO (Anno 2021) - RIEPILOGO GENERALE DELLE SPESE**

**Allegato n.10 - Rendiconto della gestione**

TITOLO	DENOMINAZIONE	RESIDUI PASSIVI AL 1/1/2021 (RS)	PAGAMENTI IN C/RESIDUI (PR)	RIACCERTAMENTO RESIDUI (R)		RESIDUI PASSIVI DA ESERCIZI PRECEDENTI (EP=RS-PR+R)
		PREVISIONI DEFINITIVE DI COMPETENZA (CP)	PAGAMENTI IN C/COMPETENZA (PC)	IMPEGNI (I)	ECONOMIE DI COMPETENZA (ECP=CP-I-FPV)	RESIDUI PASSIVI DA ESERCIZIO DI COMPET. (EC=I-PC)
		PREVISIONI DEFINITIVE DI CASSA (CS)	TOTALE PAGAMENTI (TP=PR+PC)	FONDO PLURIENNALE VINCOLATO (FPV)		TOTALE RESIDUI PASSIVI DA RIPORTARE (TR=EP+EC)

<b>TOTALE TITOLI</b>		<b>RS</b>	<b>2.655.741,49</b>	<b>PR</b>	<b>1.229.763,99</b>	<b>R</b>	<b>-87.236,73</b>	<b>EP</b>	<b>1.338.740,77</b>
		<b>CP</b>	<b>10.398.180,86</b>	<b>PC</b>	<b>5.079.220,57</b>	<b>I</b>	<b>6.830.974,18</b>	<b>ECP</b>	<b>2.690.652,82</b>
		<b>CS</b>	<b>12.233.986,97</b>	<b>TP</b>	<b>6.308.984,56</b>	<b>FPV</b>	<b>876.553,86</b>	<b>EC</b>	<b>1.751.753,61</b>
								<b>TR</b>	<b>3.090.494,38</b>
<b>TOTALE GENERALE DELLE SPESE</b>		<b>RS</b>	<b>2.655.741,49</b>	<b>PR</b>	<b>1.229.763,99</b>	<b>R</b>	<b>-87.236,73</b>	<b>EP</b>	<b>1.338.740,77</b>
		<b>CP</b>	<b>10.398.180,86</b>	<b>PC</b>	<b>5.079.220,57</b>	<b>I</b>	<b>6.830.974,18</b>	<b>ECP</b>	<b>2.690.652,82</b>
		<b>CS</b>	<b>12.233.986,97</b>	<b>TP</b>	<b>6.308.984,56</b>	<b>FPV</b>	<b>876.553,86</b>	<b>EC</b>	<b>1.751.753,61</b>
								<b>TR</b>	<b>3.090.494,38</b>

## Comune di Susa

Allegato a) Risultato di amministrazione

### PROSPETTO DIMOSTRATIVO DEL RISULTATO DI AMMINISTRAZIONE (Anno 2021)

		GESTIONE		
		RESIDUI	COMPETENZA	TOTALE
Fondo cassa al 1° gennaio 2021				3.065.213,19
RISCOSSIONI	(+)	1.881.985,89	4.752.942,34	6.634.928,23
PAGAMENTI	(-)	1.229.763,99	5.079.220,57	6.308.984,56
SALDO DI CASSA AL 31 DICEMBRE 2021	(=)			3.391.156,86
PAGAMENTI per azioni esecutive non regolarizzate al 31 dicembre 2021	(-)			0,00
FONDO DI CASSA AL 31 DICEMBRE 2021	(=)			3.391.156,86
RESIDUI ATTIVI	(+)	1.448.359,34	1.708.453,27	3.156.812,61
<i>di cui derivanti da accertamenti di tributi effettuati sulla base della stima del dipartimento delle finanze</i>				0,00
RESIDUI PASSIVI	(-)	1.338.740,77	1.751.753,61	3.090.494,38
FONDO PLURIENNALE VINCOLATO PER SPESE CORRENTI	(-)			214.149,80
FONDO PLURIENNALE VINCOLATO PER SPESE IN CONTO CAPITALE	(-)			662.404,06
<b>RISULTATO DI AMMINISTRAZIONE AL 31 DICEMBRE 2021 (A)</b>	(=)			<b>2.580.921,23</b>

#### Composizione del risultato di amministrazione al 31 dicembre 2021 :

<b>Parte accantonata</b>		
Fondo crediti di dubbia esigibilità al 31/12/2021		604.938,97
Accantonamento residui perenti al 31/12/2021 (solo per le regioni)		0,00
Fondo anticipazioni liquidità		0,00
Fondo perdite società partecipate		0,00
Fondo contenzioso		0,00
Altri accantonamenti		381.027,23
<b>Totale parte accantonata (B)</b>		<b>985.966,20</b>
<b>Parte vincolata</b>		
Vincoli derivanti da leggi e dai principi contabili		392.706,63
Vincoli derivanti da trasferimenti		39.155,36
Vincoli derivanti dalla contrazione di mutui		0,00
Vincoli formalmente attribuiti dall'ente		0,00
Altri vincoli		418.666,28
<b>Totale parte vincolata (C)</b>		<b>850.528,27</b>
<b>Parte destinata agli investimenti</b>		
<b>Totale parte destinata agli investimenti (D)</b>		<b>0,00</b>
<b>Totale parte disponibile (E=A-B-C-D)</b>		<b>744.426,76</b>
F) di cui Disavanzo da debito autorizzato e non contratto		0,00
<b>Se E è negativo, tale importo è iscritto tra le spese del bilancio di previsione come disavanzo da ripianare</b>		









Totale risorse vincolate da finanziamenti al netto di quelle che sono state oggetto di accantonamenti (n/3=l/3-m/3)	0,00	0,00
Totale risorse vincolate dall'Ente al netto di quelle che sono state oggetto di accantonamenti (n/4=l/4-m/4)	0,00	0,00
Totale risorse vincolate da altro al netto di quelle che sono state oggetto di accantonamenti (n/5=l/5-m5)	0,00	418.666,28
<b>Totale risorse vincolate al netto di quelle che sono state oggetto di accantonamenti (n=l-m)</b>	<b>10.883,85</b>	<b>850.528,27</b>





				0,00	0,00	0,00	0,00	0,00	0,00
				0,00	0,00	0,00	0,00	0,00	0,00
				0,00	0,00	0,00	0,00	0,00	0,00
				0,00	0,00	0,00	0,00	0,00	0,00
<b>TOTALE</b>				<b>115.340,29</b>	<b>0,00</b>	<b>0,00</b>	<b>115.340,29</b>	<b>0,00</b>	<b>0,00</b>
Totale quote accantonate nel risultato di amministrazione riguardanti le risorse destinate agli investimenti (g)									<b>0,00</b>
Totale risorse destinate nel risultato di amministrazione al netto di quelle che sono state oggetto di accantonamenti (h = Totale f - g)									<b>0,00</b>

Comune di Susa

Allegato b) al Rendiconto - Fondo pluriennale vincolato

COMPOSIZIONE PER MISSIONI E PROGRAMMI DEL FONDO PLURIENNALE VINCOLATO DELL'ESERCIZIO 2021 - 2022 - 2023 DEL BILANCIO (Anno 2021)

MISSIONI E PROGRAMMI	Fondo pluriennale vincolato al 31 dicembre dell'esercizio 2020	Spese impegnate negli esercizi precedenti e imputate all'esercizio 2021 e coperte dal fondo pluriennale vincolato	Riaccertamento degli impegni di cui alla lettera b) effettuata nel corso dell'esercizio 2021 (cd. economie di impegno)	Riaccertamento degli impegni di cui alla lettera b) effettuata nel corso dell'esercizio 2021 (cd. economie di impegno)	Quota del fondo pluriennale vincolato al 31 dicembre dell'esercizio 2020 rinvitata all'esercizio 2022 e successivi	Spese impegnate nell'esercizio 2021 con imputazione all'esercizio 2022 e coperte dal fondo pluriennale vincolato	Spese impegnate nell'esercizio 2021 con imputazione all'esercizio 2023 e coperte dal fondo pluriennale vincolato	Spese impegnate nell'esercizio 2021 con imputazione a esercizi successivi a quelli considerati nel bilancio pluriennale e coperte dal fondo pluriennale vincolato	Fondo pluriennale vincolato al 31 dicembre dell'esercizio 2021
	(a)	(b)	(c)	(d)	(e) = (a)-(b)-(c)-(d)	(f)	(g)	(h)	(i) = (c) + (d) + (e) + (f)
<b>01 MISSIONE 1 - Servizi istituzionali, generali e di gestione</b>									
01 Organi istituzionali	0,00	0,00	0,00	0,00	0,00	0,00	0,00	0,00	0,00
02 Segreteria generale	8.143,64	6.306,78	1.836,86	0,00	0,00	5.203,40	0,00	0,00	5.203,40
03 Gestione economica, finanziaria, programmazione, provveditorato	0,00	0,00	0,00	0,00	0,00	6.908,08	0,00	0,00	6.908,08
04 Gestione delle entrate tributarie e servizi fiscali	0,00	0,00	0,00	0,00	0,00	0,00	0,00	0,00	0,00
05 Gestione dei beni demaniali e patrimoniali	122.564,77	75.834,95	0,00	0,00	46.729,82	0,00	0,00	0,00	46.729,82
06 Ufficio tecnico	17.553,86	16.253,86	1.300,00	0,00	0,00	10.432,54	0,00	0,00	10.432,54
07 Elezioni e consultazioni popolari - Anagrafe e stato civile	1.115,00	1.115,00	0,00	0,00	0,00	6.000,00	0,00	0,00	6.000,00
08 Statistica e sistemi informativi	0,00	0,00	0,00	0,00	0,00	10.418,80	0,00	0,00	10.418,80
09 Assistenza tecnico-amministrativa agli enti locali	0,00	0,00	0,00	0,00	0,00	0,00	0,00	0,00	0,00
10 Risorse umane	0,00	0,00	0,00	0,00	0,00	0,00	0,00	0,00	0,00
11 Altri servizi generali	114.162,27	81.703,84	5.737,42	0,00	26.721,01	151.485,66	0,00	0,00	178.206,67
12 Politica regionale unitaria per i servizi istituzionali, generali e di gestione (solo per le Regioni)	0,00	0,00	0,00	0,00	0,00	0,00	0,00	0,00	0,00
<b>TOTALE MISSIONE 1 - Servizi istituzionali e generali, di gestione e di controllo</b>	<b>263.539,54</b>	<b>181.214,43</b>	<b>8.874,28</b>	<b>0,00</b>	<b>73.450,83</b>	<b>190.448,48</b>	<b>0,00</b>	<b>0,00</b>	<b>263.899,31</b>
<b>02 MISSIONE 2 - Giustizia</b>									
01 Uffici giudiziari	0,00	0,00	0,00	0,00	0,00	0,00	0,00	0,00	0,00
02 Casa circondariale e altri servizi	0,00	0,00	0,00	0,00	0,00	0,00	0,00	0,00	0,00
03 Politica regionale unitaria per la giustizia (solo per le Regioni)	0,00	0,00	0,00	0,00	0,00	0,00	0,00	0,00	0,00
<b>TOTALE MISSIONE 2 - Giustizia</b>	<b>0,00</b>	<b>0,00</b>	<b>0,00</b>	<b>0,00</b>	<b>0,00</b>	<b>0,00</b>	<b>0,00</b>	<b>0,00</b>	<b>0,00</b>
<b>03 MISSIONE 3 - Ordine pubblico e sicurezza</b>									
01 Polizia locale e amministrativa	25.406,04	25.406,04	0,00	0,00	0,00	11.571,11	0,00	0,00	11.571,11
02 Sistema integrato di sicurezza urbana	0,00	0,00	0,00	0,00	0,00	0,00	0,00	0,00	0,00
03 Politica regionale unitaria per l'ordine pubblico e la sicurezza (solo per le Regioni)	0,00	0,00	0,00	0,00	0,00	0,00	0,00	0,00	0,00
<b>TOTALE MISSIONE 3 - Ordine pubblico e sicurezza</b>	<b>25.406,04</b>	<b>25.406,04</b>	<b>0,00</b>	<b>0,00</b>	<b>0,00</b>	<b>11.571,11</b>	<b>0,00</b>	<b>0,00</b>	<b>11.571,11</b>
<b>04 MISSIONE 4 - Istruzione e diritto allo studio</b>									
01 Istruzione prescolastica	0,00	0,00	0,00	0,00	0,00	0,00	0,00	0,00	0,00
02 Altri ordini di istruzione non universitari	62.055,20	56.980,00	0,00	0,00	5.075,20	0,00	0,00	0,00	5.075,20
03 Edilizia scolastica (solo per le Regioni)	0,00	0,00	0,00	0,00	0,00	0,00	0,00	0,00	0,00
04 Istruzione universitaria	0,00	0,00	0,00	0,00	0,00	0,00	0,00	0,00	0,00
05 Istruzione tecnica superiore	0,00	0,00	0,00	0,00	0,00	0,00	0,00	0,00	0,00
06 Servizi ausiliari all'istruzione	0,00	0,00	0,00	0,00	0,00	0,00	0,00	0,00	0,00
07 Diritto allo studio	0,00	0,00	0,00	0,00	0,00	0,00	0,00	0,00	0,00
08 Politica regionale unitaria per l'istruzione e il diritto allo studio (solo per le Regioni)	0,00	0,00	0,00	0,00	0,00	0,00	0,00	0,00	0,00
<b>TOTALE MISSIONE 4 - Istruzione e diritto allo studio</b>	<b>62.055,20</b>	<b>56.980,00</b>	<b>0,00</b>	<b>0,00</b>	<b>5.075,20</b>	<b>0,00</b>	<b>0,00</b>	<b>0,00</b>	<b>5.075,20</b>
<b>05 MISSIONE 5 - Tutela e valorizzazione dei beni e delle attività culturali</b>									
01 Valorizzazione dei beni di interesse storico	21.247,66	7.947,66	0,00	0,00	13.300,00	0,00	0,00	0,00	13.300,00
02 Attività culturali e interventi diversi nel settore culturale	111.339,67	13.312,53	0,00	0,00	98.027,14	69.999,59	0,00	0,00	168.026,73
03 Politica regionale unitaria per la tutela dei beni e delle attività culturali (solo per le Regioni)	0,00	0,00	0,00	0,00	0,00	0,00	0,00	0,00	0,00
<b>TOTALE MISSIONE 5 - Tutela e valorizzazione dei beni e delle attività culturali</b>	<b>132.587,33</b>	<b>21.260,19</b>	<b>0,00</b>	<b>0,00</b>	<b>111.327,14</b>	<b>69.999,59</b>	<b>0,00</b>	<b>0,00</b>	<b>181.326,73</b>
<b>06 MISSIONE 6 - Politiche giovanili, sport e tempo libero</b>									
01 Sport e tempo libero	12.383,00	0,00	0,00	0,00	12.383,00	550,00	0,00	0,00	12.933,00
02 Giovani	0,00	0,00	0,00	0,00	0,00	0,00	0,00	0,00	0,00
03 Politica regionale unitaria per i giovani, lo sport e il tempo libero (solo per le Regioni)	0,00	0,00	0,00	0,00	0,00	0,00	0,00	0,00	0,00
<b>TOTALE MISSIONE 6 - Politiche giovanili, sport e tempo libero</b>	<b>12.383,00</b>	<b>0,00</b>	<b>0,00</b>	<b>0,00</b>	<b>12.383,00</b>	<b>550,00</b>	<b>0,00</b>	<b>0,00</b>	<b>12.933,00</b>
<b>07 MISSIONE 7 - Turismo</b>									
01 Sviluppo e valorizzazione del turismo	0,00	0,00	0,00	0,00	0,00	0,00	0,00	0,00	0,00
02 Politica regionale unitaria per il turismo (solo per le Regioni)	0,00	0,00	0,00	0,00	0,00	0,00	0,00	0,00	0,00
<b>TOTALE MISSIONE 7 - Turismo</b>	<b>0,00</b>	<b>0,00</b>	<b>0,00</b>	<b>0,00</b>	<b>0,00</b>	<b>0,00</b>	<b>0,00</b>	<b>0,00</b>	<b>0,00</b>
<b>08 MISSIONE 8 - Assetto del territorio ed edilizia abitativa</b>									
01 Urbanistica assetto del territorio	25.750,00	25.750,00	0,00	0,00	0,00	100.000,00	0,00	0,00	100.000,00
02 Edilizia residenziale pubblica e locale e piani di edilizia economico popolare	0,00	0,00	0,00	0,00	0,00	0,00	0,00	0,00	0,00
03 Politica regionale unitaria per l'assetto del territorio e l'edilizia abitativa (solo per le Regioni)	0,00	0,00	0,00	0,00	0,00	0,00	0,00	0,00	0,00
<b>TOTALE MISSIONE 8 - Assetto del territorio ed edilizia abitativa</b>	<b>25.750,00</b>	<b>25.750,00</b>	<b>0,00</b>	<b>0,00</b>	<b>0,00</b>	<b>100.000,00</b>	<b>0,00</b>	<b>0,00</b>	<b>100.000,00</b>
<b>09 MISSIONE 9 - Sviluppo sostenibile e tutela del territorio e dell'ambiente</b>									
01 Difesa del suolo	0,00	0,00	0,00	0,00	0,00	0,00	0,00	0,00	0,00
02 Tutela, valorizzazione e recupero ambientale	0,00	0,00	0,00	0,00	0,00	0,00	0,00	0,00	0,00
03 Rifiuti	0,00	0,00	0,00	0,00	0,00	0,00	0,00	0,00	0,00
04 Servizio idrico integrato	0,00	0,00	0,00	0,00	0,00	0,00	0,00	0,00	0,00
05 Aree protette, parchi naturali, protezione naturalistica e forestazione	0,00	0,00	0,00	0,00	0,00	0,00	0,00	0,00	0,00
06 Tutela e valorizzazione delle risorse idriche	0,00	0,00	0,00	0,00	0,00	0,00	0,00	0,00	0,00
07 Sviluppo sostenibile territorio montano piccoli Comuni	0,00	0,00	0,00	0,00	0,00	0,00	0,00	0,00	0,00
08 Qualità dell'aria e riduzione dell'inquinamento	0,00	0,00	0,00	0,00	0,00	0,00	0,00	0,00	0,00
09 Politica regionale unitaria per lo sviluppo sostenibile e la tutela del territorio e l'ambiente (solo per le Regioni)	0,00	0,00	0,00	0,00	0,00	0,00	0,00	0,00	0,00
<b>TOTALE MISSIONE 9 - Sviluppo sostenibile e tutela del territorio e dell'ambiente</b>	<b>0,00</b>	<b>0,00</b>	<b>0,00</b>	<b>0,00</b>	<b>0,00</b>	<b>0,00</b>	<b>0,00</b>	<b>0,00</b>	<b>0,00</b>
<b>10 MISSIONE 10 - Trasporti e diritto alla mobilità</b>									
01 Trasporto ferroviario	0,00	0,00	0,00	0,00	0,00	0,00	0,00	0,00	0,00
02 Trasporto pubblico locale	0,00	0,00	0,00	0,00	0,00	0,00	0,00	0,00	0,00
03 Trasporto per vie d'acqua	0,00	0,00	0,00	0,00	0,00	0,00	0,00	0,00	0,00
04 Altre modalità di trasporto	0,00	0,00	0,00	0,00	0,00	0,00	0,00	0,00	0,00
05 Viabilità e infrastrutture stradali	39.379,20	10.474,09	0,00	0,00	28.905,11	272.843,40	0,00	0,00	301.748,51
06 Politica regionale unitaria per i trasporti e il diritto alla mobilità (solo per le Regioni)	0,00	0,00	0,00	0,00	0,00	0,00	0,00	0,00	0,00
<b>TOTALE MISSIONE 10 - Trasporti e diritto alla mobilità</b>	<b>39.379,20</b>	<b>10.474,09</b>	<b>0,00</b>	<b>0,00</b>	<b>28.905,11</b>	<b>272.843,40</b>	<b>0,00</b>	<b>0,00</b>	<b>301.748,51</b>
<b>11 MISSIONE 11 - Soccorso civile</b>									
01 Sistema di protezione civile	0,00	0,00	0,00	0,00	0,00	0,00	0,00	0,00	0,00

## COMPOSIZIONE PER MISSIONI E PROGRAMMI DEL FONDO PLURIENNALE VINCOLATO DELL'ESERCIZIO 2021 - 2022 - 2023 DEL BILANCIO (Anno 2021)

MISSIONI E PROGRAMMI	Fondo pluriennale vincolato al 31 dicembre dell'esercizio 2020	Spese impegnate negli esercizi precedenti e imputate all'esercizio 2021 e coperte dal fondo pluriennale vincolato	Riaccertamento degli impegni di cui alla lettera b) effettuata nel corso dell'esercizio 2021 (cd. economie di impegno)	Riaccertamento degli impegni di cui alla lettera b) effettuata nel corso dell'esercizio 2021 (cd. economie di impegno)	Quota del fondo pluriennale vincolato al 31 dicembre dell'esercizio 2020 rinviiata all'esercizio 2022 e successivi	Spese impegnate nell'esercizio 2021 con imputazione all'esercizio 2022 e coperte dal fondo pluriennale vincolato	Spese impegnate nell'esercizio 2021 con imputazione all'esercizio 2023 e coperte dal fondo pluriennale vincolato	Spese impegnate nell'esercizio 2021 con imputazione a esercizi successivi a quelli considerati nel bilancio pluriennale e coperte dal fondo pluriennale vincolato	Fondo pluriennale vincolato al 31 dicembre dell'esercizio 2021
	(a)	(b)	(c)	(d)	(e) = (a)-(b)-(c)-(d)	(f)	(g)	(h)	(i) = (c) + (d) + (e) + (f)
02 Interventi a seguito di calamità naturali	0,00	0,00	0,00	0,00	0,00	0,00	0,00	0,00	0,00
03 Politica regionale unitaria per il soccorso e la protezione civile (solo per le Regioni)	0,00	0,00	0,00	0,00	0,00	0,00	0,00	0,00	0,00
<b>TOTALE MISSIONE 11 - Soccorso civile</b>	<b>0,00</b>	<b>0,00</b>	<b>0,00</b>	<b>0,00</b>	<b>0,00</b>	<b>0,00</b>	<b>0,00</b>	<b>0,00</b>	<b>0,00</b>
<b>12 MISSIONE 12 - Diritti sociali, politiche sociali e famiglia</b>									
01 Interventi per l'infanzia e per i minor	0,00	0,00	0,00	0,00	0,00	0,00	0,00	0,00	0,00
02 Interventi per la disabilità	0,00	0,00	0,00	0,00	0,00	0,00	0,00	0,00	0,00
03 Interventi per gli anziani	0,00	0,00	0,00	0,00	0,00	0,00	0,00	0,00	0,00
04 Interventi per soggetti a rischio di esclusione sociali	0,00	0,00	0,00	0,00	0,00	0,00	0,00	0,00	0,00
05 Interventi per le famiglie	0,00	0,00	0,00	0,00	0,00	0,00	0,00	0,00	0,00
06 Interventi per il diritto alla casa	0,00	0,00	0,00	0,00	0,00	0,00	0,00	0,00	0,00
7 Programmazione e governo della rete dei servizi sociosanitari e sociali	0,00	0,00	0,00	0,00	0,00	0,00	0,00	0,00	0,00
8 Cooperazione e associazionismo	0,00	0,00	0,00	0,00	0,00	0,00	0,00	0,00	0,00
9 Servizio necroscopico e cimiteriale	0,00	0,00	0,00	0,00	0,00	0,00	0,00	0,00	0,00
10 Politica regionale unitaria per i diritti sociali e la famiglia (solo per le Regioni)	0,00	0,00	0,00	0,00	0,00	0,00	0,00	0,00	0,00
<b>TOTALE MISSIONE 12 - Diritti sociali, politiche sociali e famiglia</b>	<b>0,00</b>	<b>0,00</b>	<b>0,00</b>	<b>0,00</b>	<b>0,00</b>	<b>0,00</b>	<b>0,00</b>	<b>0,00</b>	<b>0,00</b>
<b>13 MISSIONE 13 - Tutela della salute</b>									
01 Servizio sanitario regionale - finanziamento ordinario corrente per la garanzia dei LEA	0,00	0,00	0,00	0,00	0,00	0,00	0,00	0,00	0,00
02 Servizio sanitario regionale - finanziamento aggiuntivo corrente per livelli di assistenza superiori ai LEA	0,00	0,00	0,00	0,00	0,00	0,00	0,00	0,00	0,00
03 Servizio sanitario regionale - finanziamento aggiuntivo corrente per la copertura dello squilibrio di bilancio corrente	0,00	0,00	0,00	0,00	0,00	0,00	0,00	0,00	0,00
04 Servizio sanitario regionale - ripiano di disavanzi sanitari relativi ad esercizi pregressi	0,00	0,00	0,00	0,00	0,00	0,00	0,00	0,00	0,00
05 Servizio sanitario regionale - investimenti sanitari	0,00	0,00	0,00	0,00	0,00	0,00	0,00	0,00	0,00
06 Servizio sanitario regionale - restituzione maggiori gettiti SSN	0,00	0,00	0,00	0,00	0,00	0,00	0,00	0,00	0,00
07 Ulteriori spese in materia sanitarie	0,00	0,00	0,00	0,00	0,00	0,00	0,00	0,00	0,00
08 Politica regionale unitaria per la tutela della salute (solo per le Regioni)	0,00	0,00	0,00	0,00	0,00	0,00	0,00	0,00	0,00
<b>TOTALE MISSIONE 13 - Tutela della salute</b>	<b>0,00</b>	<b>0,00</b>	<b>0,00</b>	<b>0,00</b>	<b>0,00</b>	<b>0,00</b>	<b>0,00</b>	<b>0,00</b>	<b>0,00</b>
<b>14 MISSIONE 14 - Sviluppo economico e competitività</b>									
01 Industria, e PMI e Artigianato	0,00	0,00	0,00	0,00	0,00	0,00	0,00	0,00	0,00
02 Commercio - reti distributive - tutela dei consumatori	0,00	0,00	0,00	0,00	0,00	0,00	0,00	0,00	0,00
3 Ricerca e innovazione	0,00	0,00	0,00	0,00	0,00	0,00	0,00	0,00	0,00
4 Reti e altri servizi di pubblica utilità	0,00	0,00	0,00	0,00	0,00	0,00	0,00	0,00	0,00
05 Politica regionale unitaria per lo sviluppo economico e la competitività (solo per le Regioni)	0,00	0,00	0,00	0,00	0,00	0,00	0,00	0,00	0,00
<b>TOTALE MISSIONE 14 - Sviluppo economico e competitività</b>	<b>0,00</b>	<b>0,00</b>	<b>0,00</b>	<b>0,00</b>	<b>0,00</b>	<b>0,00</b>	<b>0,00</b>	<b>0,00</b>	<b>0,00</b>
<b>15 MISSIONE 15 - Politiche per il lavoro e la formazione professionale</b>									
01 Servizi per lo sviluppo del mercato del lavoro	0,00	0,00	0,00	0,00	0,00	0,00	0,00	0,00	0,00
02 Formazione professionale	0,00	0,00	0,00	0,00	0,00	0,00	0,00	0,00	0,00
03 Sostegno all'occupazione	0,00	0,00	0,00	0,00	0,00	0,00	0,00	0,00	0,00
04 Politica regionale unitaria per il lavoro e la formazione professionale (solo per le Regioni)	0,00	0,00	0,00	0,00	0,00	0,00	0,00	0,00	0,00
<b>TOTALE MISSIONE 15 - Politiche per il lavoro e la formazione professionale</b>	<b>0,00</b>	<b>0,00</b>	<b>0,00</b>	<b>0,00</b>	<b>0,00</b>	<b>0,00</b>	<b>0,00</b>	<b>0,00</b>	<b>0,00</b>
<b>16 MISSIONE 16 - Agricoltura, politiche agroalimentari e pesca</b>									
01 Sviluppo del settore agricolo e del sistema agroalimentare	0,00	0,00	0,00	0,00	0,00	0,00	0,00	0,00	0,00
02 Caccia e pesca	0,00	0,00	0,00	0,00	0,00	0,00	0,00	0,00	0,00
03 Politica regionale unitaria per l'agricoltura, i sistemi agroalimentari, la caccia e la pesca (solo per le Regioni)	0,00	0,00	0,00	0,00	0,00	0,00	0,00	0,00	0,00
<b>TOTALE MISSIONE 16 - Agricoltura, politiche agroalimentari e pesca</b>	<b>0,00</b>	<b>0,00</b>	<b>0,00</b>	<b>0,00</b>	<b>0,00</b>	<b>0,00</b>	<b>0,00</b>	<b>0,00</b>	<b>0,00</b>
<b>17 MISSIONE 17 - Energia e diversificazione delle fonti energetiche</b>									
1 Fonti energetiche	0,00	0,00	0,00	0,00	0,00	0,00	0,00	0,00	0,00
02 Politica regionale unitaria per l'energia e la diversificazione delle fonti energetiche (solo per le Regioni)	0,00	0,00	0,00	0,00	0,00	0,00	0,00	0,00	0,00
<b>TOTALE MISSIONE 17 - Energia e diversificazione delle fonti energetiche</b>	<b>0,00</b>	<b>0,00</b>	<b>0,00</b>	<b>0,00</b>	<b>0,00</b>	<b>0,00</b>	<b>0,00</b>	<b>0,00</b>	<b>0,00</b>
<b>18 MISSIONE 18 - Relazioni con le altre autonomie territoriali e locali</b>									
01 Relazioni finanziarie con le altre autonomie territoriali	0,00	0,00	0,00	0,00	0,00	0,00	0,00	0,00	0,00
02 Politica regionale unitaria per le relazioni con le altre autonomie territoriali e locali (solo per le Regioni)	0,00	0,00	0,00	0,00	0,00	0,00	0,00	0,00	0,00
<b>TOTALE MISSIONE 18 - Relazioni con le altre autonomie territoriali e locali</b>	<b>0,00</b>	<b>0,00</b>	<b>0,00</b>	<b>0,00</b>	<b>0,00</b>	<b>0,00</b>	<b>0,00</b>	<b>0,00</b>	<b>0,00</b>
<b>19 MISSIONE 19 - Relazioni internazionali</b>									
01 Relazioni internazionali e Cooperazione allo sviluppo	0,00	0,00	0,00	0,00	0,00	0,00	0,00	0,00	0,00
02 Cooperazione territoriale (solo per le Regioni)	0,00	0,00	0,00	0,00	0,00	0,00	0,00	0,00	0,00
<b>TOTALE MISSIONE 19 - Relazioni internazionali</b>	<b>0,00</b>	<b>0,00</b>	<b>0,00</b>	<b>0,00</b>	<b>0,00</b>	<b>0,00</b>	<b>0,00</b>	<b>0,00</b>	<b>0,00</b>
<b>TOTALE</b>	<b>561.100,31</b>	<b>321.084,75</b>	<b>8.874,28</b>	<b>0,00</b>	<b>231.141,28</b>	<b>645.412,58</b>	<b>0,00</b>	<b>0,00</b>	<b>876.553,86</b>

Comune di Susa

Allegato c) - Fondo crediti di dubbia esigibilità

COMPOSIZIONE DELL'ACCANTONAMENTO AL FONDO CREDITI DI DUBBIA ESIGIBILITA' E AL FONDO SVALUTAZIONE CREDITI (Anno 2021)

TIPOLOGIA	DENOMINAZIONE	RESIDUI ATTIVI FORMATISI NELL'ESERCIZIO CUI SI RIFERISCE IL RENDICONTO (a)	RESIDUI ATTIVI DEGLI ESERCIZI PRECEDENTI (b)	TOTALE RESIDUI ATTIVI (c) = (a) + (b)	IMPORTO MINIMO DEL FONDO (d)	FONDO CREDITI DI DUBBIA ESIGIBILITA' (e)	% di accantonamento al fondo crediti di dubbia esigibilità (f) = (e) / (c)
<b>ENTRATE CORRENTI DI NATURA TRIBUTARIA, CONTRIBUTIVA E PEREQUATIVA</b>							
1010100	Tipologia 101: Imposte, tasse e proventi assimilati di cui accertati per cassa sulla base del principio contabile 3.7	1.126.579,05	596.470,41	1.723.049,46	537.178,29	537.178,29	31,18%
	Tipologia 101: Imposte, tasse e proventi assimilati non accertati per cassa	0,00	0,00	0,00			
		<b>1.126.579,05</b>	<b>596.470,41</b>	<b>1.723.049,46</b>	<b>537.178,29</b>	<b>537.178,29</b>	<b>31,18%</b>
1010200	Tipologia 102: Tributi destinati al finanziamento della sanità (solo per le Regioni) di cui accertati per cassa sulla base del principio contabile 3.7	0,00	0,00	0,00	0,00	0,00	0,00%
	Tipologia 102: Tributi destinati al finanziamento della sanità non accertati per cassa	0,00	0,00	0,00			
		<b>0,00</b>	<b>0,00</b>	<b>0,00</b>	<b>0,00</b>	<b>0,00</b>	<b>0,00%</b>
1010300	Tipologia 103: Tributi devoluti e regolati alle autonomie speciali (solo per le Regioni) di cui accertati per cassa sulla base del principio contabile 3.7	0,00	0,00	0,00	0,00	0,00	0,00%
	Tipologia 103: Tributi devoluti e regolati alle autonomie speciali non accertati per cassa	0,00	0,00	0,00			
		<b>0,00</b>	<b>0,00</b>	<b>0,00</b>	<b>0,00</b>	<b>0,00</b>	<b>0,00%</b>
1010400	Tipologia 104: Compartecipazioni di tributi	0,00	0,00	0,00	0,00	0,00	0,00%
1030100	Tipologia 301: Fondi perequativi da Amministrazioni Centrali	10.382,92	7.867,69	18.250,61	0,00	0,00	0,00%
1030200	Tipologia 302: Fondi perequativi dalla Regione o Provincia autonoma (solo per gli Enti locali)	0,00	0,00	0,00	0,00	0,00	0,00%
1000000	<b>TOTALE TITOLO 1</b>	<b>1.136.961,97</b>	<b>604.338,10</b>	<b>1.741.300,07</b>	<b>537.178,29</b>	<b>537.178,29</b>	<b>30,85%</b>
<b>TRASFERIMENTI CORRENTI</b>							
2010100	Tipologia 101: Trasferimenti correnti da Amministrazioni pubbliche	80.384,77	12.954,45	93.339,22	-	-	-
2010200	Tipologia 102: Trasferimenti correnti da Famiglie	0,00	0,00	0,00	0,00	0,00	0,00%
2010300	Tipologia 103: Trasferimenti correnti da Imprese	0,00	0,00	0,00	0,00	0,00	0,00%
2010400	Tipologia 104: Trasferimenti correnti da Istituzioni Sociali Private	0,00	0,00	0,00	0,00	0,00	0,00%
2010500	Tipologia 105: Trasferimenti correnti dall'Unione Europea e dal Resto del Mondo Trasferimenti correnti dall'Unione Europea Trasferimenti correnti dal Resto del Mondo	0,00 0,00 0,00	0,00 0,00 0,00	0,00 0,00 0,00	- - -	- - -	- - -
2000000	<b>TOTALE TITOLO 2</b>	<b>80.384,77</b>	<b>12.954,45</b>	<b>93.339,22</b>	<b>0,00</b>	<b>0,00</b>	<b>0,00%</b>
<b>ENTRATE EXTRATRIBUTARIE</b>							
3010000	Tipologia 100: Vendita di beni e servizi e proventi derivanti dalla gestione dei beni	184.053,64	511,50	184.565,14	3.129,53	3.129,53	1,70%
3020000	Tipologia 200: Proventi derivanti dall'attività di controllo e repressione delle irregolarità e degli illeciti	58.996,74	46.070,64	105.067,38	41.951,18	41.951,18	39,93%
3030000	Tipologia 300: Interessi attivi	0,00	0,00	0,00	0,00	0,00	0,00%
3040000	Tipologia 400: Altre entrate da redditi da capitale	0,00	0,00	0,00	0,00	0,00	0,00%
3050000	Tipologia 500: Rimborsi e altre entrate correnti	173.981,15	167.807,33	341.788,48	22.679,97	22.679,97	6,64%
3000000	<b>TOTALE TITOLO 3</b>	<b>417.031,53</b>	<b>214.389,47</b>	<b>631.421,00</b>	<b>67.760,68</b>	<b>67.760,68</b>	
<b>ENTRATE IN CONTO CAPITALE</b>							
4010000	Tipologia 100: Tributi in conto capitale	0,00	0,00	0,00	0,00	0,00	0,00%
4020000	Tipologia 200: Contributi agli investimenti Contributi agli investimenti da amministrazioni pubbliche Contributi agli investimenti da UE Tipologia 200: Contributi agli investimenti al netto dei contributi da PA e da UE	140,00 140,00 0,00 0,00	437.335,70 148.566,81 0,00 0,00	437.475,70 148.706,81 0,00 0,00	0,00 - - -	0,00 - - -	0,00% - - -
		<b>0,00</b>	<b>288.768,89</b>	<b>288.768,89</b>	<b>0,00</b>	<b>0,00</b>	<b>0,00%</b>
4030000	Tipologia 300: Altri trasferimenti in conto capitale Altri trasferimenti in conto capitale da amministrazioni pubbliche Altri trasferimenti in conto capitale da UE Tipologia 300: Altri trasferimenti in conto capitale al netto dei trasferimenti da PA e da UE	73.935,00 73.935,00 0,00 0,00	142.729,63 142.729,63 0,00 0,00	216.664,63 216.664,63 0,00 0,00	0,00 - - -	0,00 - - -	0,00% - - -
		<b>0,00</b>	<b>0,00</b>	<b>0,00</b>	<b>0,00</b>	<b>0,00</b>	<b>0,00%</b>
4040000	Tipologia 400: Entrate da alienazione di beni materiali e immateriali	0,00	0,00	0,00	0,00	0,00	0,00%
4050000	Tipologia 500: Altre entrate in conto capitale	0,00	0,00	0,00	0,00	0,00	0,00%
4000000	<b>TOTALE TITOLO 4</b>	<b>74.075,00</b>	<b>580.065,33</b>	<b>654.140,33</b>	<b>0,00</b>	<b>0,00</b>	
<b>ENTRATE DA RIDUZIONE DI ATTIVITA' FINANZIARIE</b>							
5010000	Tipologia 100: Alienazione di attività finanziarie	0,00	0,00	0,00	0,00	0,00	0,00%
5020000	Tipologia 200: Riscossione crediti di breve termine	0,00	0,00	0,00	0,00	0,00	0,00%
5030000	Tipologia 300: Riscossione crediti di medio-lungo termine	0,00	0,00	0,00	0,00	0,00	0,00%
5040000	Tipologia 400: Altre entrate per riduzione di attività finanziarie	0,00	0,00	0,00	0,00	0,00	0,00%
5000000	<b>TOTALE TITOLO 5</b>	<b>0,00</b>	<b>0,00</b>	<b>0,00</b>	<b>0,00</b>	<b>0,00</b>	
<b>TOTALE GENERALE</b>		<b>1.708.453,27</b>	<b>1.411.747,35</b>	<b>3.120.200,62</b>	<b>604.938,97</b>	<b>604.938,97</b>	<b>19,39%</b>
<b>DI CUI FONDO CREDITI DI DUBBIA ESIGIBILITA' IN C/CAPITALE</b>		<b>74.075,00</b>	<b>580.065,33</b>	<b>654.140,33</b>	<b>0,00</b>	<b>0,00</b>	<b>0,00%</b>
<b>DI CUI FONDO CREDITI DI DUBBIA ESIGIBILITA' DI PARTE CORRENTE</b>		<b>1.634.378,27</b>	<b>831.682,02</b>	<b>2.466.060,29</b>	<b>604.938,97</b>	<b>604.938,97</b>	<b>24,53%</b>

CONFRONTO FONDO CREDITI DI DUBBIA ESIGIBILITA' - FONDO SVALUTAZIONE CREDITI	TOTALE CREDITI	FONDO SVALUTAZIONE CREDITI
RESIDUI ATTIVI NEL CONTO DEL BILANCIO TITOLI DA 1 A 5	3.120.200,62	604.938,97
CREDITI STRALCIATI DAL CONTO DEL BILANCIO	0,00	0,00
ACCERTAMENTI IMPUTATI AGLI ESERCIZI SUCCESSIVI A QUELLO CUI IL RENDICONTO SI RIFERISCE	0,00	0,00
<b>TOTALE</b>	<b>3.120.200,62</b>	<b>604.938,97</b>

**Comune di Susa**

**PROSPETTO DELLE ENTRATE DI BILANCIO PER TITOLI, TIPOLOGIE E CATEGORIE (Anno 2021)**

**Allegato d) al Rendiconto - Entrate per categorie**

TITOLO TIPOLOGIA CATEGORIA	DENOMINAZIONE	ACCERTAMENTI	di cui entrate accertate non ricorrenti	RISCOSSIONI IN C/COMPETENZA	RISCOSSIONI IN C/RESIDUI
	<b>ENTRATE CORRENTI DI NATURA TRIBUTARIA, CONTRIBUTIVA E PEREQUATIVA</b>				
<b>1010100</b>	<b>Tipologia 101: Imposte tasse e proventi assimilati</b>				
1010106	Imposta municipale propria	1.325.941,40	0,00	1.263.213,12	45.416,00
1010108	Imposta comunale sugli immobili (ICI)	240,00	240,00	240,00	0,00
1010116	Addizionale comunale IRPEF	610.000,00	0,00	260.900,58	393.141,59
1010139	Imposta sulle assicurazioni RC auto	0,00	0,00	0,00	0,00
1010140	Imposta di iscrizione al pubblico registro automobilistico (PRA)	0,00	0,00	0,00	0,00
1010141	Imposta di soggiorno	0,00	0,00	0,00	0,00
1010149	Tasse sulle concessioni comunali	0,00	0,00	0,00	0,00
1010150	Tassa di circolazione dei veicoli a motore (tassa automobilistica)	0,00	0,00	0,00	0,00
1010151	Tassa smaltimento rifiuti solidi urbani	1.107.924,27	654,00	393.172,92	872.760,95
1010152	Tassa occupazione spazi e aree pubbliche	0,00	0,00	0,00	0,00
1010153	Imposta comunale sulla pubblicità e diritto sulle pubbliche affissioni	13,00	0,00	13,00	438,93
1010154	Imposta municipale secondaria	0,00	0,00	0,00	0,00
1010160	Tributo per l'esercizio delle funzioni di tutela, protezione e igiene dell'ambiente	0,00	0,00	0,00	0,00
1010161	Tributo comunale sui rifiuti e sui servizi	0,00	0,00	0,00	7.866,57
1010164	Diritti mattatoi	0,00	0,00	0,00	0,00
1010165	Diritti degli Enti provinciali turismo	0,00	0,00	0,00	0,00
1010168	Addizionale regionale sui canoni per le utenze di acque pubbliche	0,00	0,00	0,00	0,00
1010170	Proventi dei Casinò	0,00	0,00	0,00	0,00
1010176	Tributo per i servizi indivisibili (TASI)	0,00	0,00	0,00	16,20
1010195	Altre ritenute n.a.c.	0,00	0,00	0,00	0,00
1010196	Altre entrate su lotto, lotterie e altre attività di gioco n.a.c.	0,00	0,00	0,00	0,00
1010197	Altre accise n.a.c.	0,00	0,00	0,00	0,00
1010198	Altre imposte sostitutive n.a.c.	0,00	0,00	0,00	0,00
1010199	Altre imposte, tasse e proventi assimilati n.a.c.	1.150,33	0,00	1.150,33	0,00
<b>1010100</b>	<b>Totale Tipologia 101: Imposte tasse e proventi assimilati</b>	<b>3.045.269,00</b>	<b>894,00</b>	<b>1.918.689,95</b>	<b>1.319.640,24</b>
<b>1010400</b>	<b>Tipologia 104: Compartecipazioni di tributi</b>				
1010405	Compartecipazione IVA ai Comuni	0,00	0,00	0,00	0,00
1010406	Compartecipazione IRPEF ai Comuni	0,00	0,00	0,00	0,00
1010407	Compartecipazione IRPEF alle Province	0,00	0,00	0,00	0,00
1010408	Tributo provinciale deposito in discarica dei rifiuti solidi	0,00	0,00	0,00	0,00
1010498	Altre compartecipazioni alle province	0,00	0,00	0,00	0,00
1010499	Altre compartecipazioni a comuni	0,00	0,00	0,00	0,00
<b>1010400</b>	<b>Totale Tipologia 104: Compartecipazioni di tributi</b>	<b>0,00</b>	<b>0,00</b>	<b>0,00</b>	<b>0,00</b>
<b>1030100</b>	<b>Tipologia 301: Fondi perequativi da Amministrazioni Centrali</b>				
1030101	Fondi perequativi dallo Stato	342.600,00	0,00	332.217,08	11.774,92
<b>1030100</b>	<b>Totale Tipologia 301: Fondi perequativi da Amministrazioni Centrali</b>	<b>342.600,00</b>	<b>0,00</b>	<b>332.217,08</b>	<b>11.774,92</b>
<b>1030200</b>	<b>Tipologia 302: Fondi perequativi dalla Regione o Provincia autonoma</b>				
1030201	Fondi perequativi dalla Regione o Provincia autonoma	0,00	0,00	0,00	0,00
<b>1030200</b>	<b>Totale Tipologia 302: Fondi perequativi dalla Regione o Provincia autonoma</b>	<b>0,00</b>	<b>0,00</b>	<b>0,00</b>	<b>0,00</b>
<b>1000000</b>	<b>TOTALE TITOLO I</b>	<b>3.387.869,00</b>	<b>894,00</b>	<b>2.250.907,03</b>	<b>1.331.415,16</b>

## PROSPETTO DELLE ENTRATE DI BILANCIO PER TITOLI, TIPOLOGIE E CATEGORIE (Anno 2021)

Allegato d) al Rendiconto - Entrate per categorie

TITOLO TIPOLOGIA CATEGORIA	DENOMINAZIONE	ACCERTAMENTI	di cui entrate accertate non ricorrenti	RISCOSSIONI IN C/COMPETENZA	RISCOSSIONI IN C/RESIDUI
	<b>TRASFERIMENTI CORRENTI</b>				
<b>2010100</b>	<b>Tipologia 101: Trasferimenti correnti da Amministrazioni pubbliche</b>				
2010101	Trasferimenti correnti da Amministrazioni Centrali	176.735,67	130.377,23	174.405,09	0,00
2010102	Trasferimenti correnti da Amministrazioni Locali	147.666,35	8.534,65	69.612,16	7.438,60
2010103	Trasferimenti correnti da Enti di Previdenza	0,00	0,00	0,00	0,00
2010104	Trasferimenti correnti da organismi interni e/o unità locali della amministrazione	0,00	0,00	0,00	0,00
<b>2010100</b>	<b>Totale Tipologia 101: Trasferimenti correnti da Amministrazioni pubbliche</b>	<b>324.402,02</b>	<b>138.911,88</b>	<b>244.017,25</b>	<b>7.438,60</b>
<b>2010200</b>	<b>Tipologia 102: Trasferimenti correnti da Famiglie</b>				
2010201	Trasferimenti correnti da Famiglie	0,00	0,00	0,00	46.785,16
<b>2010200</b>	<b>Totale Tipologia 102: Trasferimenti correnti da Famiglie</b>	<b>0,00</b>	<b>0,00</b>	<b>0,00</b>	<b>46.785,16</b>
<b>2010300</b>	<b>Tipologia 103: Trasferimenti correnti da Imprese</b>				
2010301	Sponsorizzazioni da imprese	0,00	0,00	0,00	0,00
2010302	Altri trasferimenti correnti da imprese	0,00	0,00	0,00	0,00
<b>2010300</b>	<b>Totale Tipologia 103: Trasferimenti correnti da Imprese</b>	<b>0,00</b>	<b>0,00</b>	<b>0,00</b>	<b>0,00</b>
<b>2010400</b>	<b>Tipologia 104: Trasferimenti correnti da Istituzioni Sociali Private</b>				
2010401	Trasferimenti correnti da Istituzioni Sociali Private	0,00	0,00	0,00	0,00
<b>2010400</b>	<b>Totale Tipologia 104: Trasferimenti correnti da Istituzioni Sociali Private</b>	<b>0,00</b>	<b>0,00</b>	<b>0,00</b>	<b>0,00</b>
<b>2010500</b>	<b>Tipologia 105: Trasferimenti correnti dall'Unione Europea e dal Resto del Mondo</b>				
2010501	Trasferimenti correnti dall'Unione Europea	0,00	0,00	0,00	0,00
2010502	Trasferimenti correnti dal Resto del Mondo	0,00	0,00	0,00	0,00
<b>2010500</b>	<b>Totale Tipologia 105: Trasferimenti correnti dall'Unione Europea e dal Resto del Mondo</b>	<b>0,00</b>	<b>0,00</b>	<b>0,00</b>	<b>0,00</b>
<b>2000000</b>	<b>TOTALE TITOLO 2</b>	<b>324.402,02</b>	<b>138.911,88</b>	<b>244.017,25</b>	<b>54.223,76</b>

**Comune di Susa**

**PROSPETTO DELLE ENTRATE DI BILANCIO PER TITOLI, TIPOLOGIE E CATEGORIE (Anno 2021)**

**Allegato d) al Rendiconto - Entrate per categorie**

TITOLO TIPOLOGIA CATEGORIA	DENOMINAZIONE	ACCERTAMENTI	di cui entrate accertate non ricorrenti	RISCOSSIONI IN C/COMPETENZA	RISCOSSIONI IN C/RESIDUI
	<b>ENTRATE EXTRATRIBUTARIE</b>				
<b>3010000</b>	<b>Tipologia 100: Vendita di beni e servizi e proventi derivanti dalla gestione dei beni</b>				
3010100	Vendita di beni	1.653,03	0,00	1.653,03	854,88
3010200	Entrate dalla vendita e dall'erogazione di servizi	401.540,59	0,00	389.534,08	2.242,07
3010300	Proventi derivanti dalla gestione dei beni	654.430,19	0,00	482.383,06	21.862,12
<b>3010000</b>	<b>Totale Tipologia 100: Vendita di beni e servizi e proventi derivanti dalla gestione dei beni</b>	<b>1.057.623,81</b>	<b>0,00</b>	<b>873.570,17</b>	<b>24.959,07</b>
<b>3020000</b>	<b>Tipologia 200: Proventi derivanti dall'attività di controllo e repressione delle irregolarità e degli illeciti</b>				
3020100	Entrate da amministrazioni pubbliche derivanti dall'attività di controllo e repressione delle irregolarità e degli illeciti	46.698,84	0,00	0,00	0,00
3020200	Entrate da famiglie derivanti dall'attività di controllo e repressione delle irregolarità e degli illeciti	82.742,65	0,00	70.496,25	3.079,06
3020300	Entrate da Imprese derivanti dall'attività di controllo e repressione delle irregolarità e degli illeciti	1.987,88	1.987,88	1.936,38	0,00
3020400	Entrate da Istituzioni Sociali Private derivanti dall'attività di controllo e repressione delle irregolarità e degli illeciti	0,00	0,00	0,00	0,00
<b>3020000</b>	<b>Totale Tipologia 200: Proventi derivanti dall'attività di controllo e repressione delle irregolarità e degli illeciti</b>	<b>131.429,37</b>	<b>1.987,88</b>	<b>72.432,63</b>	<b>3.079,06</b>
<b>3030000</b>	<b>Tipologia 300: Interessi attivi</b>				
3030100	Interessi attivi da titoli o finanziamenti a breve termine	0,00	0,00	0,00	0,00
3030200	Interessi attivi da titoli obbligazionari a medio - lungo termine	0,00	0,00	0,00	0,00
3030300	Altri interessi attivi	1,76	0,00	1,76	0,00
<b>3030000</b>	<b>Totale Tipologia 300: Interessi attivi</b>	<b>1,76</b>	<b>0,00</b>	<b>1,76</b>	<b>0,00</b>
<b>3040000</b>	<b>Tipologia 400: Altre entrate da redditi da capitale</b>				
3040100	Rendimenti da fondi comuni di investimento	0,00	0,00	0,00	0,00
3040200	Entrate derivanti dalla distribuzione di dividendi	0,00	0,00	0,00	0,00
3040300	Entrate derivanti dalla distribuzione di utili e avanzi	52.213,45	0,00	52.213,45	0,00
3049900	Altre entrate da redditi da capitale n.a.c.	0,00	0,00	0,00	0,00
<b>3040000</b>	<b>Totale Tipologia 400: Altre entrate da redditi da capitale</b>	<b>52.213,45</b>	<b>0,00</b>	<b>52.213,45</b>	<b>0,00</b>
<b>3050000</b>	<b>Tipologia 500: Rimborsi e altre entrate correnti</b>				
3050100	Indennizzi di assicurazione	0,00	0,00	0,00	0,00
3050200	Rimborsi in entrata	325.145,97	18.119,69	200.285,65	48.409,94
3059900	Altre entrate correnti n.a.c.	113.179,08	73.000,00	64.058,25	1.606,45
<b>3050000</b>	<b>Totale Tipologia 500: Rimborsi e altre entrate correnti</b>	<b>438.325,05</b>	<b>91.119,69</b>	<b>264.343,90</b>	<b>50.016,39</b>
<b>3000000</b>	<b>TOTALE TITOLO 3</b>	<b>1.679.593,44</b>	<b>93.107,57</b>	<b>1.262.561,91</b>	<b>78.054,52</b>



## PROSPETTO DELLE ENTRATE DI BILANCIO PER TITOLI, TIPOLOGIE E CATEGORIE (Anno 2021)

Allegato d) al Rendiconto - Entrate per categorie

TITOLO TIPOLOGIA CATEGORIA	DENOMINAZIONE	ACCERTAMENTI	di cui entrate accertate non ricorrenti	RISCOSSIONI IN C/COMPETENZA	RISCOSSIONI IN C/RESIDUI
	<b>ENTRATE IN CONTO CAPITALE</b>				
<b>4010000</b>	<b>Tipologia 100: Tributi in conto capitale</b>				
4010100	Imposte da sanatorie e condoni	0,00	0,00	0,00	0,00
4010200	Altre imposte in conto capitale	0,00	0,00	0,00	0,00
<b>4010000</b>	<b>Totale Tipologia 100: Tributi in conto capitale</b>	<b>0,00</b>	<b>0,00</b>	<b>0,00</b>	<b>0,00</b>
<b>4020000</b>	<b>Tipologia 200: Contributi agli investimenti</b>				
4020100	Contributi agli investimenti da amministrazioni pubbliche	2.140,00	2.140,00	2.000,00	61.227,67
4020200	Contributi agli investimenti da Famiglie	0,00	0,00	0,00	0,00
4020300	Contributi agli investimenti da Imprese	250.000,00	250.000,00	250.000,00	272.285,47
4020400	Contributi agli investimenti da Istituzioni Sociali Private	0,00	0,00	0,00	0,00
4020500	Contributi agli investimenti dall'Unione Europea e dal Resto del Mondo	0,00	0,00	0,00	0,00
4020600	Contributi agli investimenti direttamente destinati al rimborso di prestiti da amministrazioni pubbliche	0,00	0,00	0,00	0,00
<b>4020000</b>	<b>Totale Tipologia 200: Contributi agli investimenti</b>	<b>252.140,00</b>	<b>252.140,00</b>	<b>252.000,00</b>	<b>333.513,14</b>
<b>4030000</b>	<b>Tipologia 300: Altri trasferimenti in conto capitale</b>				
4030100	Trasferimenti in conto capitale per assunzione di debiti dell'amministrazione da parte di amministrazioni pubbliche	0,00	0,00	0,00	0,00
4030200	Trasferimenti in conto capitale per assunzione di debiti dell'amministrazione da parte di Imprese	0,00	0,00	0,00	0,00
4030300	Trasferimenti in conto capitale per assunzione di debiti dell'amministrazione da parte dell'Unione Europea e del Resto del Mondo	0,00	0,00	0,00	0,00
4030400	Trasferimenti in conto capitale da parte di amministrazioni pubbliche per cancellazione di debiti dell'amministrazione	0,00	0,00	0,00	0,00
4030500	Trasferimenti in conto capitale da parte di Imprese per cancellazione di debiti dell'amministrazione	0,00	0,00	0,00	0,00
4030600	Trasferimenti in conto capitale da parte dell'Unione Europea e Resto del Mondo per cancellazione di debiti dell'amministrazione	0,00	0,00	0,00	0,00
4030700	Trasferimenti in conto capitale per ripiano disavanzi pregressi da amministrazioni pubbliche	0,00	0,00	0,00	0,00
4030800	Trasferimenti in conto capitale per ripiano disavanzi pregressi da Imprese	0,00	0,00	0,00	0,00
4030900	Trasferimenti in conto capitale per ripiano disavanzi pregressi dall'Unione Europea e dal Resto del Mondo	0,00	0,00	0,00	0,00
4031000	Altri trasferimenti in conto capitale da amministrazioni pubbliche	78.537,44	78.537,44	4.602,44	77.996,89
4031100	Altri trasferimenti in conto capitale da Famiglie	0,00	0,00	0,00	0,00
4031200	Altri trasferimenti in conto capitale da Imprese	0,00	0,00	0,00	0,00
4031300	Altri trasferimenti in conto capitale da Istituzioni Sociali Private	0,00	0,00	0,00	0,00
4031400	Altri trasferimenti in conto capitale dall'Unione Europea e dal Resto del Mondo	0,00	0,00	0,00	0,00
<b>4030000</b>	<b>Totale Tipologia 300: Altri trasferimenti in conto capitale</b>	<b>78.537,44</b>	<b>78.537,44</b>	<b>4.602,44</b>	<b>77.996,89</b>
<b>4040000</b>	<b>Tipologia 400: Entrate da alienazione di beni materiali e immateriali</b>				
4040100	Alienazione di beni materiali	0,00	0,00	0,00	0,00
4040200	Cessione di Terreni e di beni materiali non prodotti	0,00	0,00	0,00	0,00
4040300	Alienazione di beni immateriali	0,00	0,00	0,00	0,00
<b>4040000</b>	<b>Totale Tipologia 400: Entrate da alienazione di beni materiali e immateriali</b>	<b>0,00</b>	<b>0,00</b>	<b>0,00</b>	<b>0,00</b>
<b>4050000</b>	<b>Tipologia 500: Altre entrate in conto capitale</b>				
4050100	Permessi di costruire	58.634,49	0,00	58.634,49	0,00
4050200	Entrate derivanti da conferimento immobili a fondi immobiliari	0,00	0,00	0,00	0,00
4050300	Entrate in conto capitale dovute a rimborsi, recuperi e restituzioni di somme non dovute o incassate in eccesso	0,00	0,00	0,00	0,00
4050400	Altre entrate in conto capitale n.a.c.	0,00	0,00	0,00	0,00

## Comune di Susa

### PROSPETTO DELLE ENTRATE DI BILANCIO PER TITOLI, TIPOLOGIE E CATEGORIE (Anno 2021) Allegato d) al Rendiconto - Entrate per categorie

TITOLO TIPOLOGIA CATEGORIA	DENOMINAZIONE	ACCERTAMENTI	<i>di cui entrate accertate non ricorrenti</i>	RISCOSSIONI IN C/COMPETENZA	RISCOSSIONI IN C/RESIDUI
<b>4050000</b>	<b>Totale Tipologia 500: Altre entrate in conto capitale</b>	<b>58.634,49</b>	<b>0,00</b>	<b>58.634,49</b>	<b>0,00</b>
<b>4000000</b>	<b>TOTALE TITOLO 4</b>	<b>389.311,93</b>	<b>330.677,44</b>	<b>315.236,93</b>	<b>411.510,03</b>

**Comune di Susa**

**PROSPETTO DELLE ENTRATE DI BILANCIO PER TITOLI, TIPOLOGIE E CATEGORIE (Anno 2021)**

**Allegato d) al Rendiconto - Entrate per categorie**

TITOLO TIPOLOGIA CATEGORIA	DENOMINAZIONE	ACCERTAMENTI	<i>di cui entrate accertate non ricorrenti</i>	RISCOSSIONI IN C/COMPETENZA	RISCOSSIONI IN C/RESIDUI
	<b>ENTRATE DA RIDUZIONE DI ATTIVITÀ FINANZIARIE</b>				
<b>5010000</b>	<b>Tipologia 100: Alienazione di attività finanziarie</b>				
5010100	Alienazione di partecipazioni	0,00	0,00	0,00	0,00
5010200	Alienazione di quote di fondi comuni di investimento	0,00	0,00	0,00	0,00
5010300	Alienazione di titoli obbligazionari a breve termine	0,00	0,00	0,00	0,00
5010400	Alienazione di titoli obbligazionari a medio-lungo termine	0,00	0,00	0,00	0,00
<b>5010000</b>	<b>Totale Tipologia 100: Alienazione di attività finanziarie</b>	<b>0,00</b>	<b>0,00</b>	<b>0,00</b>	<b>0,00</b>
<b>5020000</b>	<b>Tipologia 200: Riscossione di crediti di breve termine</b>				
5020100	Riscossione crediti di breve termine a tasso agevolato da Amministrazioni Pubbliche	0,00	0,00	0,00	0,00
5020200	Riscossione crediti di breve termine a tasso agevolato da Famiglie	0,00	0,00	0,00	0,00
5020300	Riscossione crediti di breve termine a tasso agevolato da Imprese	0,00	0,00	0,00	0,00
5020400	Riscossione crediti di breve termine a tasso agevolato da Istituzioni Sociali Private	0,00	0,00	0,00	0,00
5020500	Riscossione crediti di breve termine a tasso agevolato dall'Unione Europea e dal Resto del Mondo	0,00	0,00	0,00	0,00
5020600	Riscossione crediti di breve termine a tasso non agevolato da Amministrazione Pubbliche	0,00	0,00	0,00	0,00
5020700	Riscossione crediti di breve termine a tasso non agevolato da Famiglie	0,00	0,00	0,00	0,00
5020800	Riscossione crediti di breve termine a tasso non agevolato da Imprese	0,00	0,00	0,00	0,00
5020900	Riscossione crediti di breve termine a tasso non agevolato da Istituzioni Sociali Private	0,00	0,00	0,00	0,00
5021000	Riscossione crediti di breve termine a tasso non agevolato dall'Unione Europea e dal Resto del Mondo	0,00	0,00	0,00	0,00
<b>5020000</b>	<b>Totale Tipologia 200: Riscossione di crediti di breve termine</b>	<b>0,00</b>	<b>0,00</b>	<b>0,00</b>	<b>0,00</b>
<b>5030000</b>	<b>Tipologia 300: Riscossione crediti di medio-lungo termine</b>				
5030100	Riscossione crediti di medio-lungo termine a tasso agevolato da Amministrazioni Pubbliche	0,00	0,00	0,00	0,00
5030200	Riscossione crediti di medio-lungo termine a tasso agevolato da Famiglie	0,00	0,00	0,00	0,00
5030300	Riscossione crediti di medio-lungo termine a tasso agevolato da Imprese	0,00	0,00	0,00	0,00
5030400	Riscossione crediti di medio-lungo termine a tasso agevolato da Istituzioni Sociali Private	0,00	0,00	0,00	0,00
5030500	Riscossione crediti di medio-lungo termine a tasso agevolato dall'Unione Europea e dal Resto del Mondo	0,00	0,00	0,00	0,00
5030600	Riscossione crediti di medio-lungo termine a tasso non agevolato da Amministrazione Pubbliche	0,00	0,00	0,00	0,00
5030700	Riscossione crediti di medio-lungo termine a tasso non agevolato da Famiglie	0,00	0,00	0,00	0,00
5030800	Riscossione crediti di medio-lungo termine a tasso non agevolato da Imprese	0,00	0,00	0,00	0,00
5030900	Riscossione crediti di medio-lungo termine a tasso non agevolato da Istituzioni Sociali Private	0,00	0,00	0,00	0,00
5031000	Riscossione crediti di medio-lungo termine a tasso non agevolato dall'Unione Europea e dal Resto del Mondo	0,00	0,00	0,00	0,00
5031100	Riscossione crediti sorti a seguito di escussione di garanzie in favore di Amministrazioni Pubbliche	0,00	0,00	0,00	0,00
5031200	Riscossione crediti sorti a seguito di escussione di garanzie in favore di Famiglie	0,00	0,00	0,00	0,00
5031300	Riscossione crediti sorti a seguito di escussione di garanzie in favore di Imprese	0,00	0,00	0,00	0,00
5031400	Riscossione crediti sorti a seguito di escussione di garanzie in favore di Istituzioni Sociali Private	0,00	0,00	0,00	0,00
5031500	Riscossione crediti sorti a seguito di escussione di garanzie in favore dell'Unione Europea e del Resto del Mondo	0,00	0,00	0,00	0,00
<b>5030000</b>	<b>Totale Tipologia 300: Riscossione crediti di medio-lungo termine</b>	<b>0,00</b>	<b>0,00</b>	<b>0,00</b>	<b>0,00</b>

## PROSPETTO DELLE ENTRATE DI BILANCIO PER TITOLI, TIPOLOGIE E CATEGORIE (Anno 2021)

Allegato d) al Rendiconto - Entrate per categorie

TITOLO TIPOLOGIA CATEGORIA	DENOMINAZIONE	ACCERTAMENTI	<i>di cui entrate accertate non ricorrenti</i>	RISCOSSIONI IN C/COMPETENZA	RISCOSSIONI IN C/RESIDUI
<b>5040000</b>	<b>Tipologia 400: Altre entrate per riduzione di attività finanziarie</b>				
5040100	Riduzione di altre attività finanziarie verso Amministrazioni Pubbliche	0,00	0,00	0,00	0,00
5040200	Riduzione di altre attività finanziarie verso Famiglie	0,00	0,00	0,00	0,00
5040300	Riduzione di altre attività finanziarie verso Imprese	0,00	0,00	0,00	0,00
5040400	Riduzione di altre attività finanziarie verso Istituzioni Sociali Private	0,00	0,00	0,00	0,00
5040500	Riduzione di altre attività finanziarie verso Unione Europea e Resto del Mondo	0,00	0,00	0,00	0,00
5040600	Prelievi dai conti di tesoreria statale diversi dalla Tesoreria Unica	0,00	0,00	0,00	0,00
5040700	Prelievi da depositi bancari	0,00	0,00	0,00	0,00
5040800	Entrate da derivati di ammortamento	0,00	0,00	0,00	0,00
<b>5040000</b>	<b>Totale Tipologia 400: Altre entrate per riduzione di attività finanziarie</b>	<b>0,00</b>	<b>0,00</b>	<b>0,00</b>	<b>0,00</b>
<b>5000000</b>	<b>TOTALE TITOLO 5</b>	<b>0,00</b>	<b>0,00</b>	<b>0,00</b>	<b>0,00</b>

## PROSPETTO DELLE ENTRATE DI BILANCIO PER TITOLI, TIPOLOGIE E CATEGORIE (Anno 2021)

Allegato d) al Rendiconto - Entrate per categorie

TITOLO TIPOLOGIA CATEGORIA	DENOMINAZIONE	ACCERTAMENTI	di cui entrate accertate non ricorrenti	RISCOSSIONI IN C/COMPETENZA	RISCOSSIONI IN C/RESIDUI
	<b>ACCENSIONE PRESTITI</b>				
<b>6010000</b>	<b>Tipologia 100: Emissione di titoli obbligazionari</b>				
6010100	Emissioni titoli obbligazionari a breve termine	0,00	0,00	0,00	0,00
6010200	Emissioni titoli obbligazionari a medio-lungo termine	0,00	0,00	0,00	0,00
<b>6010000</b>	<b>Totale Tipologia 100: Emissione di titoli obbligazionari</b>	<b>0,00</b>	<b>0,00</b>	<b>0,00</b>	<b>0,00</b>
<b>6020000</b>	<b>Tipologia 200: Accensione Prestiti a breve termine</b>				
6020100	Finanziamenti a breve termine	0,00	0,00	0,00	0,00
6020200	Anticipazioni	0,00	0,00	0,00	0,00
<b>6020000</b>	<b>Totale Tipologia 200: Accensione Prestiti a breve termine</b>	<b>0,00</b>	<b>0,00</b>	<b>0,00</b>	<b>0,00</b>
<b>6030000</b>	<b>Tipologia 300: Accensione Mutui e altri finanziamenti a medio lungo termine</b>				
6030100	Finanziamenti a medio lungo termine	0,00	0,00	0,00	0,00
6030200	Accensione prestiti da attualizzazione Contributi Pluriennali	0,00	0,00	0,00	0,00
6030300	Accensione prestiti a seguito di escussione di garanzie	0,00	0,00	0,00	0,00
<b>6030000</b>	<b>Totale Tipologia 300: Accensione Mutui e altri finanziamenti a medio lungo termine</b>	<b>0,00</b>	<b>0,00</b>	<b>0,00</b>	<b>0,00</b>
<b>6040000</b>	<b>Tipologia 400: Altre forme di indebitamento</b>				
6040200	Accensione Prestiti - Leasing finanziario	0,00	0,00	0,00	0,00
6040300	Accensione Prestiti - Operazioni di cartolarizzazione	0,00	0,00	0,00	0,00
6040400	Accensione Prestiti - Derivati	0,00	0,00	0,00	0,00
<b>6040000</b>	<b>Totale Tipologia 400: Altre forme di indebitamento</b>	<b>0,00</b>	<b>0,00</b>	<b>0,00</b>	<b>0,00</b>
<b>6000000</b>	<b>TOTALE TITOLO 6</b>	<b>0,00</b>	<b>0,00</b>	<b>0,00</b>	<b>0,00</b>

# Comune di Susa

## PROSPETTO DELLE ENTRATE DI BILANCIO PER TITOLI, TIPOLOGIE E CATEGORIE (Anno 2021) Allegato d) al Rendiconto - Entrate per categorie

TITOLO TIPOLOGIA CATEGORIA	DENOMINAZIONE	ACCERTAMENTI	<i>di cui entrate accertate non ricorrenti</i>	RISCOSSIONI IN C/COMPETENZA	RISCOSSIONI IN C/RESIDUI
	<b><i>ANTICIPAZIONI DA ISTITUTO TESORIERE/CASSIERE</i></b>				
<b>7010000</b>	<b>Tipologia 100: Anticipazioni da istituto tesoriere/cassiere</b>				
7010100	Anticipazioni da istituto tesoriere/cassiere	0,00	0,00	0,00	0,00
<b>7010000</b>	<b>Totale Tipologia 100: Anticipazioni da istituto tesoriere/cassiere</b>	<b>0,00</b>	<b>0,00</b>	<b>0,00</b>	<b>0,00</b>
<b>7000000</b>	<b>TOTALE TITOLO 7</b>	<b>0,00</b>	<b>0,00</b>	<b>0,00</b>	<b>0,00</b>
	<b><i>ENTRATE PER CONTO TERZI E PARTITE DI GIRO</i></b>				
<b>9010000</b>	<b>Tipologia 100: Entrate per partite di giro</b>				
9010100	Altre ritenute	354.108,71	0,00	354.108,71	0,00
9010200	Ritenute su redditi da lavoro dipendente	310.344,32	0,00	310.344,32	0,00
9010300	Ritenute su redditi da lavoro autonomo	8.242,05	0,00	8.242,05	0,00
9010400	Finanziamento della gestione sanitaria dalla gestione ordinaria della Regione	0,00	0,00	0,00	0,00
9019900	Altre entrate per partite di giro	6.943,44	0,00	6.943,44	1.133,32
<b>9010000</b>	<b>Totale Tipologia 100: Entrate per partite di giro</b>	<b>679.638,52</b>	<b>0,00</b>	<b>679.638,52</b>	<b>1.133,32</b>
<b>9020000</b>	<b>Tipologia 200: Entrate per conto terzi</b>				
9020100	Rimborsi per acquisto di beni e servizi per conto terzi	0,00	0,00	0,00	0,00
9020200	Trasferimenti da Amministrazioni pubbliche per operazioni conto terzi	0,00	0,00	0,00	0,00
9020300	Trasferimenti da altri settori per operazioni conto terzi	0,00	0,00	0,00	0,00
9020400	Depositi di/presso terzi	503,25	0,00	503,25	0,00
9020500	Riscossione imposte e tributi per conto terzi	0,00	0,00	0,00	0,00
9029900	Altre entrate per conto terzi	77,45	50,00	77,45	5.649,10
<b>9020000</b>	<b>Totale Tipologia 200: Entrate per conto terzi</b>	<b>580,70</b>	<b>50,00</b>	<b>580,70</b>	<b>5.649,10</b>
<b>9000000</b>	<b>TOTALE TITOLO 9</b>	<b>680.219,22</b>	<b>50,00</b>	<b>680.219,22</b>	<b>6.782,42</b>
<b><i>TOTALE TITOLI</i></b>		<b>6.461.395,61</b>	<b>563.640,89</b>	<b>4.752.942,34</b>	<b>1.881.985,89</b>

Comune di Susa

PROSPETTO DELLE SPESE DI BILANCIO PER MISSIONI, PROGRAMMI E MACROAGGREGATI - Allegato e) al Rendiconto - Spese per macroaggregati  
SPESE CORRENTI - IMPEGNI (Anno 2021)

MISSIONI E PROGRAMMI \ MACROAGGREGATI	Redditi da lavoro dipendente	Imposte e tasse a carico dell'ente	Acquisto di beni e servizi	Trasferimenti correnti	Interessi passivi	Altre spese per redditi da capitale	Rimborsi e poste correttive delle entrate	Altre spese correnti	Totale
	101	102	103	104	107	108	109	110	100
<b>01 MISSIONE 1 - Servizi istituzionali, generali e di gestione</b>									
01 Organi istituzionali	0,00	3.396,92	51.518,77	38.070,63	0,00	0,00	0,00	0,00	92.986,32
02 Segreteria generale	372.375,62	24.442,24	27.416,39	37.149,35	0,00	0,00	0,00	0,00	461.383,60
03 Gestione economica, finanziaria, programmazione, provveditorato	182.063,64	13.698,51	63.757,99	3.440,00	0,00	0,00	0,00	0,00	262.960,14
04 Gestione delle entrate tributarie e servizi fiscali	0,00	25.778,81	37.274,50	49.812,48	0,00	0,00	15.300,00	54.592,42	182.758,21
05 Gestione dei beni demaniali e patrimoniali	0,00	2.144,16	157.081,97	0,00	0,00	0,00	0,00	43.009,14	202.235,27
06 Ufficio tecnico	270.974,63	17.256,77	100.687,54	8.181,73	0,00	0,00	0,00	0,00	397.100,67
07 Elezioni e consultazioni popolari - Anagrafe e stato civile	2.804,34	0,00	500,00	11.250,00	0,00	0,00	0,00	0,00	14.554,34
08 Statistica e sistemi informativi	0,00	0,00	0,00	0,00	0,00	0,00	0,00	0,00	0,00
09 Assistenza tecnico-amministrativa agli enti locali	0,00	0,00	0,00	0,00	0,00	0,00	0,00	0,00	0,00
10 Risorse umane	0,00	0,00	4.880,00	0,00	0,00	0,00	0,00	0,00	4.880,00
11 Altri servizi generali	83.309,97	5.065,00	27.686,06	39.600,00	0,00	0,00	0,00	0,00	155.661,03
12 Politica regionale unitaria per i servizi istituzionali, generali e di gestione (solo per Regioni)	0,00	0,00	0,00	0,00	0,00	0,00	0,00	0,00	0,00
<b>TOTALE MISSIONE 1 - Servizi istituzionali, generali e di gestione</b>	<b>911.528,20</b>	<b>91.782,41</b>	<b>470.803,22</b>	<b>187.504,19</b>	<b>0,00</b>	<b>0,00</b>	<b>15.300,00</b>	<b>97.601,56</b>	<b>1.774.519,58</b>
<b>02 MISSIONE 2 - Giustizia</b>									
01 Uffici giudiziari	0,00	0,00	13.944,11	0,00	0,00	0,00	0,00	0,00	13.944,11
02 Casa circondariale e altri servizi	0,00	0,00	0,00	0,00	0,00	0,00	0,00	0,00	0,00
<b>TOTALE MISSIONE 2 - Giustizia</b>	<b>0,00</b>	<b>0,00</b>	<b>13.944,11</b>	<b>0,00</b>	<b>0,00</b>	<b>0,00</b>	<b>0,00</b>	<b>0,00</b>	<b>13.944,11</b>
<b>03 MISSIONE 3 - Ordine pubblico e sicurezza</b>									
01 Polizia locale e amministrativa	342.761,64	21.576,18	31.571,93	0,00	0,00	0,00	0,00	42,00	395.951,75
02 Sistema integrato di sicurezza urbana	0,00	0,00	0,00	0,00	0,00	0,00	0,00	0,00	0,00
<b>TOTALE MISSIONE 3 - Ordine pubblico e sicurezza</b>	<b>342.761,64</b>	<b>21.576,18</b>	<b>31.571,93</b>	<b>0,00</b>	<b>0,00</b>	<b>0,00</b>	<b>0,00</b>	<b>42,00</b>	<b>395.951,75</b>

Comune di Susa

PROSPETTO DELLE SPESE DI BILANCIO PER MISSIONI, PROGRAMMI E MACROAGGREGATI - Allegato e) al Rendiconto - Spese per macroaggregati  
SPESE CORRENTI - IMPEGNI (Anno 2021)

MISSIONI E PROGRAMMI \ MACROAGGREGATI	Redditi da lavoro dipendente	Imposte e tasse a carico dell'ente	Acquisto di beni e servizi	Trasferimenti correnti	Interessi passivi	Altre spese per redditi da capitale	Rimborsi e poste correttive delle entrate	Altre spese correnti	Totale
	101	102	103	104	107	108	109	110	100
<b>04 MISSIONE 4 - Istruzione e diritto allo studio</b>									
01 Istruzione prescolastica	0,00	0,00	0,00	0,00	0,00	0,00	0,00	0,00	0,00
02 Altri ordini di istruzione non universitaria	0,00	0,00	155.702,55	4.000,00	0,00	0,00	60,00	0,00	159.762,55
04 Istruzione universitaria	0,00	0,00	0,00	0,00	0,00	0,00	0,00	0,00	0,00
05 Istruzione tecnica superiore	0,00	0,00	0,00	0,00	0,00	0,00	0,00	0,00	0,00
06 Servizi ausiliari all'istruzione	0,00	0,00	271.226,45	20.406,25	0,00	0,00	0,00	0,00	291.632,70
07 Diritto allo studio	0,00	0,00	0,00	0,00	0,00	0,00	0,00	0,00	0,00
<b>TOTALE MISSIONE 4 - Istruzione e diritto allo studio</b>	<b>0,00</b>	<b>0,00</b>	<b>426.929,00</b>	<b>24.406,25</b>	<b>0,00</b>	<b>0,00</b>	<b>60,00</b>	<b>0,00</b>	<b>451.395,25</b>
<b>05 MISSIONE 5 - Tutela e valorizzazione dei beni e delle attività culturali</b>									
01 Valorizzazione dei beni di interesse storico	0,00	0,00	4.800,00	0,00	0,00	0,00	0,00	0,00	4.800,00
02 Attività culturali e interventi diversi nel settore culturale	0,00	0,00	17.045,94	40.000,00	0,00	0,00	0,00	0,00	57.045,94
<b>TOTALE MISSIONE 5 - Tutela e valorizzazione dei beni e delle attività culturali</b>	<b>0,00</b>	<b>0,00</b>	<b>21.845,94</b>	<b>40.000,00</b>	<b>0,00</b>	<b>0,00</b>	<b>0,00</b>	<b>0,00</b>	<b>61.845,94</b>
<b>06 MISSIONE 6 - Politiche giovanili, sport e tempo libero</b>									
01 Sport e tempo libero	0,00	0,00	243.758,16	0,00	0,00	0,00	0,00	0,00	243.758,16
02 Giovani	0,00	0,00	0,00	0,00	0,00	0,00	0,00	0,00	0,00
<b>TOTALE MISSIONE 6 - Politiche giovanili, sport e tempo libero</b>	<b>0,00</b>	<b>0,00</b>	<b>243.758,16</b>	<b>0,00</b>	<b>0,00</b>	<b>0,00</b>	<b>0,00</b>	<b>0,00</b>	<b>243.758,16</b>
<b>07 MISSIONE 7 - Turismo</b>									
01 Sviluppo e la valorizzazione del turismo	0,00	0,00	21.151,69	28.430,24	0,00	0,00	0,00	0,00	49.581,93
<b>TOTALE MISSIONE 7 - Turismo</b>	<b>0,00</b>	<b>0,00</b>	<b>21.151,69</b>	<b>28.430,24</b>	<b>0,00</b>	<b>0,00</b>	<b>0,00</b>	<b>0,00</b>	<b>49.581,93</b>
<b>08 MISSIONE 8 - Assetto del territorio ed edilizia abitativa</b>									
01 Urbanistica e assetto del territorio	0,00	0,00	25.750,00	0,00	0,00	0,00	0,00	0,00	25.750,00



Comune di Susa

PROSPETTO DELLE SPESE DI BILANCIO PER MISSIONI, PROGRAMMI E MACROAGGREGATI - Allegato e) al Rendiconto - Spese per macroaggregati  
SPESE CORRENTI - IMPEGNI (Anno 2021)

MISSIONI E PROGRAMMI \ MACROAGGREGATI	Redditi da lavoro dipendente	Imposte e tasse a carico dell'ente	Acquisto di beni e servizi	Trasferimenti correnti	Interessi passivi	Altre spese per redditi da capitale	Rimborsi e poste correttive delle entrate	Altre spese correnti	Totale
	101	102	103	104	107	108	109	110	100
02 Edilizia residenziale pubblica e locale e piani di edilizia economico-popolare	0,00	0,00	73.459,63	60.000,00	0,00	0,00	0,00	0,00	133.459,63
<b>TOTALE MISSIONE 8 - Assetto del territorio ed edilizia abitativa</b>	<b>0,00</b>	<b>0,00</b>	<b>99.209,63</b>	<b>60.000,00</b>	<b>0,00</b>	<b>0,00</b>	<b>0,00</b>	<b>0,00</b>	<b>159.209,63</b>
<b>09 MISSIONE 9 - Sviluppo sostenibile e tutela del territorio e dell'ambiente</b>									
01 Difesa del suolo	0,00	0,00	0,00	0,00	0,00	0,00	0,00	0,00	0,00
02 Tutela, valorizzazione e recupero ambientale	0,00	0,00	116.586,45	0,00	0,00	0,00	0,00	0,00	116.586,45
03 Rifiuti	0,00	0,00	1.108.000,00	11.133,34	0,00	0,00	0,00	0,00	1.119.133,34
04 Servizio idrico integrato	0,00	0,00	4.999,78	0,00	0,00	0,00	0,00	0,00	4.999,78
05 Aree protette, parchi naturali, protezione naturalistica e forestazione	0,00	0,00	0,00	0,00	0,00	0,00	0,00	0,00	0,00
06 Tutela e valorizzazione delle risorse idriche	0,00	0,00	0,00	0,00	0,00	0,00	0,00	0,00	0,00
07 Sviluppo sostenibile territorio montano piccoli Comuni	0,00	0,00	0,00	0,00	0,00	0,00	0,00	0,00	0,00
08 Qualità dell'aria e riduzione dell'inquinamento	0,00	0,00	0,00	0,00	0,00	0,00	0,00	0,00	0,00
<b>TOTALE MISSIONE 9 - Sviluppo sostenibile e tutela del territorio e dell'ambiente</b>	<b>0,00</b>	<b>0,00</b>	<b>1.229.586,23</b>	<b>11.133,34</b>	<b>0,00</b>	<b>0,00</b>	<b>0,00</b>	<b>0,00</b>	<b>1.240.719,57</b>
<b>10 MISSIONE 10 - Trasporti e diritto alla mobilità</b>									
01 Trasporto ferroviario	0,00	0,00	0,00	0,00	0,00	0,00	0,00	0,00	0,00
02 Trasporto pubblico locale	0,00	0,00	0,00	0,00	0,00	0,00	0,00	0,00	0,00
03 Trasporto per vie d'acqua	0,00	0,00	0,00	0,00	0,00	0,00	0,00	0,00	0,00
04 Altre modalità di trasporto	0,00	0,00	0,00	0,00	0,00	0,00	0,00	0,00	0,00
05 Viabilità e infrastrutture stradali	0,00	0,00	241.774,61	2.000,00	0,00	0,00	0,00	0,00	243.774,61
<b>TOTALE MISSIONE 10 - Trasporti e diritto alla mobilità</b>	<b>0,00</b>	<b>0,00</b>	<b>241.774,61</b>	<b>2.000,00</b>	<b>0,00</b>	<b>0,00</b>	<b>0,00</b>	<b>0,00</b>	<b>243.774,61</b>
<b>11 MISSIONE 11 - Soccorso civile</b>									
01 Sistema di protezione civile	0,00	0,00	4.071,44	5.000,00	0,00	0,00	0,00	0,00	9.071,44

Comune di Susa

PROSPETTO DELLE SPESE DI BILANCIO PER MISSIONI, PROGRAMMI E MACROAGGREGATI - Allegato e) al Rendiconto - Spese per macroaggregati  
SPESE CORRENTI - IMPEGNI (Anno 2021)

MISSIONI E PROGRAMMI \ MACROAGGREGATI		Redditi da lavoro dipendente	Imposte e tasse a carico dell'ente	Acquisto di beni e servizi	Trasferimenti correnti	Interessi passivi	Altre spese per redditi da capitale	Rimborsi e poste correttive delle entrate	Altre spese correnti	Totale
		101	102	103	104	107	108	109	110	100
02	Interventi a seguito di calamità naturali	0,00	0,00	0,00	0,00	0,00	0,00	0,00	0,00	0,00
	<b>TOTALE MISSIONE 11 - Soccorso civile</b>	<b>0,00</b>	<b>0,00</b>	<b>4.071,44</b>	<b>5.000,00</b>	<b>0,00</b>	<b>0,00</b>	<b>0,00</b>	<b>0,00</b>	<b>9.071,44</b>
<b>12</b>	<b>MISSIONE 12 - Diritti sociali, politiche sociali e famiglia</b>									
01	Interventi per l'infanzia e i minori e per asili nido	0,00	0,00	11.120,00	49.484,52	0,00	0,00	0,00	0,00	60.604,52
02	Interventi per la disabilità	0,00	0,00	0,00	0,00	0,00	0,00	0,00	0,00	0,00
03	Interventi per gli anziani	0,00	0,00	2.310,00	0,00	0,00	0,00	0,00	0,00	2.310,00
04	Interventi per i soggetti a rischio di esclusione sociale	0,00	0,00	1.000,00	8.400,00	0,00	0,00	0,00	0,00	9.400,00
05	Interventi per le famiglie	0,00	0,00	4.650,00	98.842,50	0,00	0,00	0,00	0,00	103.492,50
06	Interventi per il diritto alla casa	0,00	0,00	0,00	0,00	0,00	0,00	0,00	0,00	0,00
07	Programmazione e governo della rete dei servizi sociosanitari e sociali	0,00	0,00	42.534,61	221.877,52	0,00	0,00	0,00	24.522,00	288.934,13
08	Cooperazione e associazionismo	0,00	0,00	0,00	0,00	0,00	0,00	0,00	0,00	0,00
09	Servizio necroscopico e cimiteriale	0,00	0,00	25.466,22	0,00	0,00	0,00	0,00	0,00	25.466,22
	<b>TOTALE MISSIONE 12 - Diritti sociali, politiche sociali e famiglia</b>	<b>0,00</b>	<b>0,00</b>	<b>87.080,83</b>	<b>378.604,54</b>	<b>0,00</b>	<b>0,00</b>	<b>0,00</b>	<b>24.522,00</b>	<b>490.207,37</b>
<b>13</b>	<b>MISSIONE 13 - Tutela della salute</b>									
01	Servizio sanitario regionale - finanziamento ordinario corrente per la garanzia dei LEA	0,00	0,00	0,00	0,00	0,00	0,00	0,00	0,00	0,00
02	Servizio sanitario regionale - finanziamento aggiuntivo corrente per livelli di assistenza superiori ai LEA	0,00	0,00	0,00	0,00	0,00	0,00	0,00	0,00	0,00
03	Servizio sanitario regionale - finanziamento aggiuntivo corrente per la copertura dello squilibrio di bilancio corrente	0,00	0,00	0,00	0,00	0,00	0,00	0,00	0,00	0,00
04	Servizio sanitario regionale - ripiano di disavanzi sanitari relativi ad esercizi pregressi	0,00	0,00	0,00	0,00	0,00	0,00	0,00	0,00	0,00
05	Servizio sanitario regionale - Investimenti sanitari	0,00	0,00	0,00	0,00	0,00	0,00	0,00	0,00	0,00
06	Servizio sanitario regionale - restituzione maggiori gettiti SSN	0,00	0,00	0,00	0,00	0,00	0,00	0,00	0,00	0,00

Comune di Susa

PROSPETTO DELLE SPESE DI BILANCIO PER MISSIONI, PROGRAMMI E MACROAGGREGATI - Allegato e) al Rendiconto - Spese per macroaggregati  
SPESE CORRENTI - IMPEGNI (Anno 2021)

MISSIONI E PROGRAMMI \ MACROAGGREGATI	Redditi da lavoro dipendente	Imposte e tasse a carico dell'ente	Acquisto di beni e servizi	Trasferimenti correnti	Interessi passivi	Altre spese per redditi da capitale	Rimborsi e poste correttive delle entrate	Altre spese correnti	Totale
	101	102	103	104	107	108	109	110	100
07 Ulteriori spese in materia sanitaria	0,00	0,00	1.300,00	0,00	0,00	0,00	0,00	0,00	1.300,00
<b>TOTALE MISSIONE 13 - Tutela della salute</b>	<b>0,00</b>	<b>0,00</b>	<b>1.300,00</b>	<b>0,00</b>	<b>0,00</b>	<b>0,00</b>	<b>0,00</b>	<b>0,00</b>	<b>1.300,00</b>
<b>14 MISSIONE 14 - Sviluppo economico e competitività</b>									
01 Industria, PMI e Artigianato	0,00	0,00	0,00	0,00	0,00	0,00	0,00	0,00	0,00
02 Commercio - reti distributive - tutela dei consumatori	0,00	0,00	2.200,00	0,00	0,00	0,00	0,00	0,00	2.200,00
03 Ricerca e innovazione	0,00	0,00	0,00	0,00	0,00	0,00	0,00	0,00	0,00
04 Reti e altri servizi di pubblica utilità	0,00	0,00	0,00	0,00	0,00	0,00	0,00	0,00	0,00
<b>TOTALE MISSIONE 14 - Sviluppo economico e competitività</b>	<b>0,00</b>	<b>0,00</b>	<b>2.200,00</b>	<b>0,00</b>	<b>0,00</b>	<b>0,00</b>	<b>0,00</b>	<b>0,00</b>	<b>2.200,00</b>
<b>15 MISSIONE 15 - Politiche per il lavoro e la formazione professionale</b>									
01 Servizi per lo sviluppo del mercato del lavoro	0,00	0,00	0,00	0,00	0,00	0,00	0,00	0,00	0,00
02 Formazione professionale	0,00	0,00	0,00	0,00	0,00	0,00	0,00	0,00	0,00
03 Sostegno all'occupazione	0,00	0,00	0,00	0,00	0,00	0,00	0,00	0,00	0,00
<b>TOTALE MISSIONE 15 - Politiche per il lavoro e la formazione professionale</b>	<b>0,00</b>	<b>0,00</b>	<b>0,00</b>	<b>0,00</b>	<b>0,00</b>	<b>0,00</b>	<b>0,00</b>	<b>0,00</b>	<b>0,00</b>
<b>16 MISSIONE 16 - Agricoltura, politiche agroalimentari e pesca</b>									
01 Sviluppo del settore agricolo e del sistema agroalimentare	0,00	0,00	0,00	0,00	0,00	0,00	0,00	0,00	0,00
02 Caccia e pesca	0,00	0,00	0,00	0,00	0,00	0,00	0,00	0,00	0,00
<b>TOTALE MISSIONE 16 - Agricoltura, politiche agroalimentari e pesca</b>	<b>0,00</b>	<b>0,00</b>	<b>0,00</b>	<b>0,00</b>	<b>0,00</b>	<b>0,00</b>	<b>0,00</b>	<b>0,00</b>	<b>0,00</b>
<b>17 MISSIONE 17 - Energia e diversificazione delle fonti energetiche</b>									
01 Fonti energetiche	0,00	0,00	0,00	0,00	0,00	0,00	0,00	0,00	0,00
<b>TOTALE MISSIONE 17 - Energia e diversificazione delle fonti energetiche</b>	<b>0,00</b>	<b>0,00</b>	<b>0,00</b>	<b>0,00</b>	<b>0,00</b>	<b>0,00</b>	<b>0,00</b>	<b>0,00</b>	<b>0,00</b>

Comune di Susa

PROSPETTO DELLE SPESE DI BILANCIO PER MISSIONI, PROGRAMMI E MACROAGGREGATI - Allegato e) al Rendiconto - Spese per macroaggregati  
SPESE CORRENTI - IMPEGNI (Anno 2021)

MISSIONI E PROGRAMMI \ MACROAGGREGATI	Redditi da lavoro dipendente	Imposte e tasse a carico dell'ente	Acquisto di beni e servizi	Trasferimenti correnti	Interessi passivi	Altre spese per redditi da capitale	Rimborsi e poste correttive delle entrate	Altre spese correnti	Totale
	101	102	103	104	107	108	109	110	100
<b>18 MISSIONE 18 - Relazioni con le altre autonomie territoriali e locali</b>									
01 Relazioni finanziarie con le altre autonomie territoriali	0,00	0,00	0,00	0,00	0,00	0,00	0,00	0,00	0,00
<b>TOTALE MISSIONE 18 - Relazioni con le altre autonomie territoriali e locali</b>	<b>0,00</b>	<b>0,00</b>	<b>0,00</b>	<b>0,00</b>	<b>0,00</b>	<b>0,00</b>	<b>0,00</b>	<b>0,00</b>	<b>0,00</b>
<b>19 MISSIONE 19 - Relazioni internazionali</b>									
01 Relazioni internazionali e Cooperazione allo sviluppo	0,00	0,00	0,00	0,00	0,00	0,00	0,00	0,00	0,00
<b>TOTALE MISSIONE 19 - Relazioni internazionali</b>	<b>0,00</b>	<b>0,00</b>	<b>0,00</b>	<b>0,00</b>	<b>0,00</b>	<b>0,00</b>	<b>0,00</b>	<b>0,00</b>	<b>0,00</b>
<b>20 MISSIONE 20 - Fondi e accantonamenti</b>									
01 Fondo di riserva	0,00	0,00	0,00	0,00	0,00	0,00	0,00	0,00	0,00
02 Fondo crediti di dubbia esigibilità	0,00	0,00	0,00	0,00	0,00	0,00	0,00	0,00	0,00
03 Altri fondi	0,00	0,00	0,00	0,00	0,00	0,00	0,00	0,00	0,00
<b>TOTALE MISSIONE 20 - Fondi e accantonamenti</b>	<b>0,00</b>	<b>0,00</b>	<b>0,00</b>	<b>0,00</b>	<b>0,00</b>	<b>0,00</b>	<b>0,00</b>	<b>0,00</b>	<b>0,00</b>
<b>50 MISSIONE 50 - Debito pubblico</b>									
01 Quota interessi ammortamento mutui e prestiti obbligazionari	0,00	0,00	0,00	0,00	14.354,44	0,00	0,00	0,00	14.354,44
<b>TOTALE MISSIONE 50 - Debito pubblico</b>	<b>0,00</b>	<b>0,00</b>	<b>0,00</b>	<b>0,00</b>	<b>14.354,44</b>	<b>0,00</b>	<b>0,00</b>	<b>0,00</b>	<b>14.354,44</b>
<b>60 MISSIONE 60 - Anticipazioni finanziarie</b>									
01 Restituzione anticipazioni di tesoreria	0,00	0,00	0,00	0,00	0,00	0,00	0,00	0,00	0,00
<b>TOTALE MISSIONE 60 - Anticipazioni finanziarie</b>	<b>0,00</b>	<b>0,00</b>	<b>0,00</b>	<b>0,00</b>	<b>0,00</b>	<b>0,00</b>	<b>0,00</b>	<b>0,00</b>	<b>0,00</b>
<b>TOTALE MACROAGGREGATI</b>	<b>1.254.289,84</b>	<b>113.358,59</b>	<b>2.895.226,79</b>	<b>737.078,56</b>	<b>14.354,44</b>	<b>0,00</b>	<b>15.360,00</b>	<b>122.165,56</b>	<b>5.151.833,78</b>

Comune di Susa

PROSPETTO DELLE SPESE DI BILANCIO PER MISSIONI, PROGRAMMI E MACROAGGREGATI - Allegato e) al Rendiconto - Spese per macroaggregati  
SPESE CORRENTI - PAGAMENTI IN C/COMPETENZA (Anno 2021)

MISSIONI E PROGRAMMI \ MACROAGGREGATI	Redditi da lavoro dipendente	Imposte e tasse a carico dell'ente	Acquisto di beni e servizi	Trasferimenti correnti	Interessi passivi	Altre spese per redditi da capitale	Rimborsi e poste correttive delle entrate	Altre spese correnti	Totale
	101	102	103	104	107	108	109	110	100
<b>01 MISSIONE 1 - Servizi istituzionali, generali e di gestione</b>									
01 Organi istituzionali	0,00	3.396,92	45.341,47	13.802,17	0,00	0,00	0,00	0,00	62.540,56
02 Segreteria generale	362.602,69	24.442,24	24.410,57	0,00	0,00	0,00	0,00	0,00	411.455,50
03 Gestione economica, finanziaria, programmazione, provveditorato	160.654,13	9.442,50	52.088,97	1.340,00	0,00	0,00	0,00	0,00	223.525,60
04 Gestione delle entrate tributarie e servizi fiscali	0,00	0,00	15.292,18	0,00	0,00	0,00	6.046,40	47.275,81	68.614,39
05 Gestione dei beni demaniali e patrimoniali	0,00	1.959,16	87.333,36	0,00	0,00	0,00	0,00	41.907,14	131.199,66
06 Ufficio tecnico	266.245,80	15.792,61	18.089,44	8.181,73	0,00	0,00	0,00	0,00	308.309,58
07 Elezioni e consultazioni popolari - Anagrafe e stato civile	0,00	0,00	0,00	9.687,83	0,00	0,00	0,00	0,00	9.687,83
08 Statistica e sistemi informativi	0,00	0,00	0,00	0,00	0,00	0,00	0,00	0,00	0,00
09 Assistenza tecnico-amministrativa agli enti locali	0,00	0,00	0,00	0,00	0,00	0,00	0,00	0,00	0,00
10 Risorse umane	0,00	0,00	2.440,00	0,00	0,00	0,00	0,00	0,00	2.440,00
11 Altri servizi generali	73.014,84	4.864,31	17.023,79	15.006,81	0,00	0,00	0,00	0,00	109.909,75
12 Politica regionale unitaria per i servizi istituzionali, generali e di gestione (solo per Regioni)	0,00	0,00	0,00	0,00	0,00	0,00	0,00	0,00	0,00
<b>TOTALE MISSIONE 1 - Servizi istituzionali, generali e di gestione</b>	<b>862.517,46</b>	<b>59.897,74</b>	<b>262.019,78</b>	<b>48.018,54</b>	<b>0,00</b>	<b>0,00</b>	<b>6.046,40</b>	<b>89.182,95</b>	<b>1.327.682,87</b>
<b>02 MISSIONE 2 - Giustizia</b>									
01 Uffici giudiziari	0,00	0,00	7.067,83	0,00	0,00	0,00	0,00	0,00	7.067,83
02 Casa circondariale e altri servizi	0,00	0,00	0,00	0,00	0,00	0,00	0,00	0,00	0,00
<b>TOTALE MISSIONE 2 - Giustizia</b>	<b>0,00</b>	<b>0,00</b>	<b>7.067,83</b>	<b>0,00</b>	<b>0,00</b>	<b>0,00</b>	<b>0,00</b>	<b>0,00</b>	<b>7.067,83</b>
<b>03 MISSIONE 3 - Ordine pubblico e sicurezza</b>									
01 Polizia locale e amministrativa	330.397,04	20.821,18	24.112,14	0,00	0,00	0,00	0,00	42,00	375.372,36
02 Sistema integrato di sicurezza urbana	0,00	0,00	0,00	0,00	0,00	0,00	0,00	0,00	0,00
<b>TOTALE MISSIONE 3 - Ordine pubblico e sicurezza</b>	<b>330.397,04</b>	<b>20.821,18</b>	<b>24.112,14</b>	<b>0,00</b>	<b>0,00</b>	<b>0,00</b>	<b>0,00</b>	<b>42,00</b>	<b>375.372,36</b>

Comune di Susa

PROSPETTO DELLE SPESE DI BILANCIO PER MISSIONI, PROGRAMMI E MACROAGGREGATI - Allegato e) al Rendiconto - Spese per macroaggregati  
SPESE CORRENTI - PAGAMENTI IN C/COMPETENZA (Anno 2021)

MISSIONI E PROGRAMMI \ MACROAGGREGATI	Redditi da lavoro dipendente	Imposte e tasse a carico dell'ente	Acquisto di beni e servizi	Trasferimenti correnti	Interessi passivi	Altre spese per redditi da capitale	Rimborsi e poste correttive delle entrate	Altre spese correnti	Totale
	101	102	103	104	107	108	109	110	100
<b>04 MISSIONE 4 - Istruzione e diritto allo studio</b>									
01 Istruzione prescolastica	0,00	0,00	0,00	0,00	0,00	0,00	0,00	0,00	0,00
02 Altri ordini di istruzione non universitaria	0,00	0,00	58.632,52	0,00	0,00	0,00	60,00	0,00	58.692,52
04 Istruzione universitaria	0,00	0,00	0,00	0,00	0,00	0,00	0,00	0,00	0,00
05 Istruzione tecnica superiore	0,00	0,00	0,00	0,00	0,00	0,00	0,00	0,00	0,00
06 Servizi ausiliari all'istruzione	0,00	0,00	196.974,58	18.075,67	0,00	0,00	0,00	0,00	215.050,25
07 Diritto allo studio	0,00	0,00	0,00	0,00	0,00	0,00	0,00	0,00	0,00
<b>TOTALE MISSIONE 4 - Istruzione e diritto allo studio</b>	<b>0,00</b>	<b>0,00</b>	<b>255.607,10</b>	<b>18.075,67</b>	<b>0,00</b>	<b>0,00</b>	<b>60,00</b>	<b>0,00</b>	<b>273.742,77</b>
<b>05 MISSIONE 5 - Tutela e valorizzazione dei beni e delle attività culturali</b>									
01 Valorizzazione dei beni di interesse storico	0,00	0,00	4.800,00	0,00	0,00	0,00	0,00	0,00	4.800,00
02 Attività culturali e interventi diversi nel settore culturale	0,00	0,00	14.366,77	32.000,00	0,00	0,00	0,00	0,00	46.366,77
<b>TOTALE MISSIONE 5 - Tutela e valorizzazione dei beni e delle attività culturali</b>	<b>0,00</b>	<b>0,00</b>	<b>19.166,77</b>	<b>32.000,00</b>	<b>0,00</b>	<b>0,00</b>	<b>0,00</b>	<b>0,00</b>	<b>51.166,77</b>
<b>06 MISSIONE 6 - Politiche giovanili, sport e tempo libero</b>									
01 Sport e tempo libero	0,00	0,00	243.758,16	0,00	0,00	0,00	0,00	0,00	243.758,16
02 Giovani	0,00	0,00	0,00	0,00	0,00	0,00	0,00	0,00	0,00
<b>TOTALE MISSIONE 6 - Politiche giovanili, sport e tempo libero</b>	<b>0,00</b>	<b>0,00</b>	<b>243.758,16</b>	<b>0,00</b>	<b>0,00</b>	<b>0,00</b>	<b>0,00</b>	<b>0,00</b>	<b>243.758,16</b>
<b>07 MISSIONE 7 - Turismo</b>									
01 Sviluppo e la valorizzazione del turismo	0,00	0,00	11.718,39	25.430,24	0,00	0,00	0,00	0,00	37.148,63
<b>TOTALE MISSIONE 7 - Turismo</b>	<b>0,00</b>	<b>0,00</b>	<b>11.718,39</b>	<b>25.430,24</b>	<b>0,00</b>	<b>0,00</b>	<b>0,00</b>	<b>0,00</b>	<b>37.148,63</b>
<b>08 MISSIONE 8 - Assetto del territorio ed edilizia abitativa</b>									
01 Urbanistica e assetto del territorio	0,00	0,00	0,00	0,00	0,00	0,00	0,00	0,00	0,00

Comune di Susa

PROSPETTO DELLE SPESE DI BILANCIO PER MISSIONI, PROGRAMMI E MACROAGGREGATI - Allegato e) al Rendiconto - Spese per macroaggregati  
SPESE CORRENTI - PAGAMENTI IN C/COMPETENZA (Anno 2021)

MISSIONI E PROGRAMMI \ MACROAGGREGATI	Redditi da lavoro dipendente	Imposte e tasse a carico dell'ente	Acquisto di beni e servizi	Trasferimenti correnti	Interessi passivi	Altre spese per redditi da capitale	Rimborsi e poste correttive delle entrate	Altre spese correnti	Totale
	101	102	103	104	107	108	109	110	100
02 Edilizia residenziale pubblica e locale e piani di edilizia economico-popolare	0,00	0,00	27.044,79	53.902,70	0,00	0,00	0,00	0,00	80.947,49
<b>TOTALE MISSIONE 8 - Assetto del territorio ed edilizia abitativa</b>	<b>0,00</b>	<b>0,00</b>	<b>27.044,79</b>	<b>53.902,70</b>	<b>0,00</b>	<b>0,00</b>	<b>0,00</b>	<b>0,00</b>	<b>80.947,49</b>
<b>09 MISSIONE 9 - Sviluppo sostenibile e tutela del territorio e dell'ambiente</b>									
01 Difesa del suolo	0,00	0,00	0,00	0,00	0,00	0,00	0,00	0,00	0,00
02 Tutela, valorizzazione e recupero ambientale	0,00	0,00	33.963,16	0,00	0,00	0,00	0,00	0,00	33.963,16
03 Rifiuti	0,00	0,00	691.191,55	11.133,34	0,00	0,00	0,00	0,00	702.324,89
04 Servizio idrico integrato	0,00	0,00	1.988,93	0,00	0,00	0,00	0,00	0,00	1.988,93
05 Aree protette, parchi naturali, protezione naturalistica e forestazione	0,00	0,00	0,00	0,00	0,00	0,00	0,00	0,00	0,00
06 Tutela e valorizzazione delle risorse idriche	0,00	0,00	0,00	0,00	0,00	0,00	0,00	0,00	0,00
07 Sviluppo sostenibile territorio montano piccoli Comuni	0,00	0,00	0,00	0,00	0,00	0,00	0,00	0,00	0,00
08 Qualità dell'aria e riduzione dell'inquinamento	0,00	0,00	0,00	0,00	0,00	0,00	0,00	0,00	0,00
<b>TOTALE MISSIONE 9 - Sviluppo sostenibile e tutela del territorio e dell'ambiente</b>	<b>0,00</b>	<b>0,00</b>	<b>727.143,64</b>	<b>11.133,34</b>	<b>0,00</b>	<b>0,00</b>	<b>0,00</b>	<b>0,00</b>	<b>738.276,98</b>
<b>10 MISSIONE 10 - Trasporti e diritto alla mobilità</b>									
01 Trasporto ferroviario	0,00	0,00	0,00	0,00	0,00	0,00	0,00	0,00	0,00
02 Trasporto pubblico locale	0,00	0,00	0,00	0,00	0,00	0,00	0,00	0,00	0,00
03 Trasporto per vie d'acqua	0,00	0,00	0,00	0,00	0,00	0,00	0,00	0,00	0,00
04 Altre modalità di trasporto	0,00	0,00	0,00	0,00	0,00	0,00	0,00	0,00	0,00
05 Viabilità e infrastrutture stradali	0,00	0,00	187.986,27	0,00	0,00	0,00	0,00	0,00	187.986,27
<b>TOTALE MISSIONE 10 - Trasporti e diritto alla mobilità</b>	<b>0,00</b>	<b>0,00</b>	<b>187.986,27</b>	<b>0,00</b>	<b>0,00</b>	<b>0,00</b>	<b>0,00</b>	<b>0,00</b>	<b>187.986,27</b>
<b>11 MISSIONE 11 - Soccorso civile</b>									
01 Sistema di protezione civile	0,00	0,00	3.296,44	1.500,00	0,00	0,00	0,00	0,00	4.796,44

Comune di Susa

PROSPETTO DELLE SPESE DI BILANCIO PER MISSIONI, PROGRAMMI E MACROAGGREGATI - Allegato e) al Rendiconto - Spese per macroaggregati  
SPESE CORRENTI - PAGAMENTI IN C/COMPETENZA (Anno 2021)

MISSIONI E PROGRAMMI \ MACROAGGREGATI		Redditi da lavoro dipendente	Imposte e tasse a carico dell'ente	Acquisto di beni e servizi	Trasferimenti correnti	Interessi passivi	Altre spese per redditi da capitale	Rimborsi e poste correttive delle entrate	Altre spese correnti	Totale
		101	102	103	104	107	108	109	110	100
02	Interventi a seguito di calamità naturali	0,00	0,00	0,00	0,00	0,00	0,00	0,00	0,00	0,00
	<b>TOTALE MISSIONE 11 - Soccorso civile</b>	<b>0,00</b>	<b>0,00</b>	<b>3.296,44</b>	<b>1.500,00</b>	<b>0,00</b>	<b>0,00</b>	<b>0,00</b>	<b>0,00</b>	<b>4.796,44</b>
<b>12</b>	<b>MISSIONE 12 - Diritti sociali, politiche sociali e famiglia</b>									
01	Interventi per l'infanzia e i minori e per asili nido	0,00	0,00	4.688,32	45.057,96	0,00	0,00	0,00	0,00	49.746,28
02	Interventi per la disabilità	0,00	0,00	0,00	0,00	0,00	0,00	0,00	0,00	0,00
03	Interventi per gli anziani	0,00	0,00	2.310,00	0,00	0,00	0,00	0,00	0,00	2.310,00
04	Interventi per i soggetti a rischio di esclusione sociale	0,00	0,00	0,00	5.028,19	0,00	0,00	0,00	0,00	5.028,19
05	Interventi per le famiglie	0,00	0,00	0,00	900,00	0,00	0,00	0,00	0,00	900,00
06	Interventi per il diritto alla casa	0,00	0,00	0,00	0,00	0,00	0,00	0,00	0,00	0,00
07	Programmazione e governo della rete dei servizi sociosanitari e sociali	0,00	0,00	16.157,29	216.287,43	0,00	0,00	0,00	2.100,00	234.544,72
08	Cooperazione e associazionismo	0,00	0,00	0,00	0,00	0,00	0,00	0,00	0,00	0,00
09	Servizio necroscopico e cimiteriale	0,00	0,00	1.805,82	0,00	0,00	0,00	0,00	0,00	1.805,82
	<b>TOTALE MISSIONE 12 - Diritti sociali, politiche sociali e famiglia</b>	<b>0,00</b>	<b>0,00</b>	<b>24.961,43</b>	<b>267.273,58</b>	<b>0,00</b>	<b>0,00</b>	<b>0,00</b>	<b>2.100,00</b>	<b>294.335,01</b>
<b>13</b>	<b>MISSIONE 13 - Tutela della salute</b>									
01	Servizio sanitario regionale - finanziamento ordinario corrente per la garanzia dei LEA	0,00	0,00	0,00	0,00	0,00	0,00	0,00	0,00	0,00
02	Servizio sanitario regionale - finanziamento aggiuntivo corrente per livelli di assistenza superiori ai LEA	0,00	0,00	0,00	0,00	0,00	0,00	0,00	0,00	0,00
03	Servizio sanitario regionale - finanziamento aggiuntivo corrente per la copertura dello squilibrio di bilancio corrente	0,00	0,00	0,00	0,00	0,00	0,00	0,00	0,00	0,00
04	Servizio sanitario regionale - ripiano di disavanzi sanitari relativi ad esercizi pregressi	0,00	0,00	0,00	0,00	0,00	0,00	0,00	0,00	0,00
05	Servizio sanitario regionale - Investimenti sanitari	0,00	0,00	0,00	0,00	0,00	0,00	0,00	0,00	0,00
06	Servizio sanitario regionale - restituzione maggiori gettiti SSN	0,00	0,00	0,00	0,00	0,00	0,00	0,00	0,00	0,00



Comune di Susa

PROSPETTO DELLE SPESE DI BILANCIO PER MISSIONI, PROGRAMMI E MACROAGGREGATI - Allegato e) al Rendiconto - Spese per macroaggregati  
SPESE CORRENTI - PAGAMENTI IN C/COMPETENZA (Anno 2021)

MISSIONI E PROGRAMMI \ MACROAGGREGATI	Redditi da lavoro dipendente	Imposte e tasse a carico dell'ente	Acquisto di beni e servizi	Trasferimenti correnti	Interessi passivi	Altre spese per redditi da capitale	Rimborsi e poste correttive delle entrate	Altre spese correnti	Totale
	101	102	103	104	107	108	109	110	100
07 Ulteriori spese in materia sanitaria	0,00	0,00	0,00	0,00	0,00	0,00	0,00	0,00	0,00
<b>TOTALE MISSIONE 13 - Tutela della salute</b>	<b>0,00</b>	<b>0,00</b>	<b>0,00</b>	<b>0,00</b>	<b>0,00</b>	<b>0,00</b>	<b>0,00</b>	<b>0,00</b>	<b>0,00</b>
<b>14 MISSIONE 14 - Sviluppo economico e competitività</b>									
01 Industria, PMI e Artigianato	0,00	0,00	0,00	0,00	0,00	0,00	0,00	0,00	0,00
02 Commercio - reti distributive - tutela dei consumatori	0,00	0,00	1.807,74	0,00	0,00	0,00	0,00	0,00	1.807,74
03 Ricerca e innovazione	0,00	0,00	0,00	0,00	0,00	0,00	0,00	0,00	0,00
04 Reti e altri servizi di pubblica utilità	0,00	0,00	0,00	0,00	0,00	0,00	0,00	0,00	0,00
<b>TOTALE MISSIONE 14 - Sviluppo economico e competitività</b>	<b>0,00</b>	<b>0,00</b>	<b>1.807,74</b>	<b>0,00</b>	<b>0,00</b>	<b>0,00</b>	<b>0,00</b>	<b>0,00</b>	<b>1.807,74</b>
<b>15 MISSIONE 15 - Politiche per il lavoro e la formazione professionale</b>									
01 Servizi per lo sviluppo del mercato del lavoro	0,00	0,00	0,00	0,00	0,00	0,00	0,00	0,00	0,00
02 Formazione professionale	0,00	0,00	0,00	0,00	0,00	0,00	0,00	0,00	0,00
03 Sostegno all'occupazione	0,00	0,00	0,00	0,00	0,00	0,00	0,00	0,00	0,00
<b>TOTALE MISSIONE 15 - Politiche per il lavoro e la formazione professionale</b>	<b>0,00</b>	<b>0,00</b>	<b>0,00</b>	<b>0,00</b>	<b>0,00</b>	<b>0,00</b>	<b>0,00</b>	<b>0,00</b>	<b>0,00</b>
<b>16 MISSIONE 16 - Agricoltura, politiche agroalimentari e pesca</b>									
01 Sviluppo del settore agricolo e del sistema agroalimentare	0,00	0,00	0,00	0,00	0,00	0,00	0,00	0,00	0,00
02 Caccia e pesca	0,00	0,00	0,00	0,00	0,00	0,00	0,00	0,00	0,00
<b>TOTALE MISSIONE 16 - Agricoltura, politiche agroalimentari e pesca</b>	<b>0,00</b>	<b>0,00</b>	<b>0,00</b>	<b>0,00</b>	<b>0,00</b>	<b>0,00</b>	<b>0,00</b>	<b>0,00</b>	<b>0,00</b>
<b>17 MISSIONE 17 - Energia e diversificazione delle fonti energetiche</b>									
01 Fonti energetiche	0,00	0,00	0,00	0,00	0,00	0,00	0,00	0,00	0,00
<b>TOTALE MISSIONE 17 - Energia e diversificazione delle fonti energetiche</b>	<b>0,00</b>	<b>0,00</b>	<b>0,00</b>	<b>0,00</b>	<b>0,00</b>	<b>0,00</b>	<b>0,00</b>	<b>0,00</b>	<b>0,00</b>

Comune di Susa

PROSPETTO DELLE SPESE DI BILANCIO PER MISSIONI, PROGRAMMI E MACROAGGREGATI - Allegato e) al Rendiconto - Spese per macroaggregati  
SPESE CORRENTI - PAGAMENTI IN C/COMPETENZA (Anno 2021)

MISSIONI E PROGRAMMI \ MACROAGGREGATI	Redditi da lavoro dipendente	Imposte e tasse a carico dell'ente	Acquisto di beni e servizi	Trasferimenti correnti	Interessi passivi	Altre spese per redditi da capitale	Rimborsi e poste correttive delle entrate	Altre spese correnti	Totale
	101	102	103	104	107	108	109	110	100
<b>18 MISSIONE 18 - Relazioni con le altre autonomie territoriali e locali</b>									
01 Relazioni finanziarie con le altre autonomie territoriali	0,00	0,00	0,00	0,00	0,00	0,00	0,00	0,00	0,00
<b>TOTALE MISSIONE 18 - Relazioni con le altre autonomie territoriali e locali</b>	<b>0,00</b>	<b>0,00</b>	<b>0,00</b>	<b>0,00</b>	<b>0,00</b>	<b>0,00</b>	<b>0,00</b>	<b>0,00</b>	<b>0,00</b>
<b>19 MISSIONE 19 - Relazioni internazionali</b>									
01 Relazioni internazionali e Cooperazione allo sviluppo	0,00	0,00	0,00	0,00	0,00	0,00	0,00	0,00	0,00
<b>TOTALE MISSIONE 19 - Relazioni internazionali</b>	<b>0,00</b>	<b>0,00</b>	<b>0,00</b>	<b>0,00</b>	<b>0,00</b>	<b>0,00</b>	<b>0,00</b>	<b>0,00</b>	<b>0,00</b>
<b>20 MISSIONE 20 - Fondi e accantonamenti</b>									
01 Fondo di riserva	0,00	0,00	0,00	0,00	0,00	0,00	0,00	0,00	0,00
02 Fondo crediti di dubbia esigibilità	0,00	0,00	0,00	0,00	0,00	0,00	0,00	0,00	0,00
03 Altri fondi	0,00	0,00	0,00	0,00	0,00	0,00	0,00	0,00	0,00
<b>TOTALE MISSIONE 20 - Fondi e accantonamenti</b>	<b>0,00</b>	<b>0,00</b>	<b>0,00</b>	<b>0,00</b>	<b>0,00</b>	<b>0,00</b>	<b>0,00</b>	<b>0,00</b>	<b>0,00</b>
<b>50 MISSIONE 50 - Debito pubblico</b>									
01 Quota interessi ammortamento mutui e prestiti obbligazionari	0,00	0,00	0,00	0,00	14.354,44	0,00	0,00	0,00	14.354,44
<b>TOTALE MISSIONE 50 - Debito pubblico</b>	<b>0,00</b>	<b>0,00</b>	<b>0,00</b>	<b>0,00</b>	<b>14.354,44</b>	<b>0,00</b>	<b>0,00</b>	<b>0,00</b>	<b>14.354,44</b>
<b>60 MISSIONE 60 - Anticipazioni finanziarie</b>									
01 Restituzione anticipazioni di tesoreria	0,00	0,00	0,00	0,00	0,00	0,00	0,00	0,00	0,00
<b>TOTALE MISSIONE 60 - Anticipazioni finanziarie</b>	<b>0,00</b>	<b>0,00</b>	<b>0,00</b>	<b>0,00</b>	<b>0,00</b>	<b>0,00</b>	<b>0,00</b>	<b>0,00</b>	<b>0,00</b>
<b>TOTALE MACROAGGREGATI</b>	<b>1.192.914,50</b>	<b>80.718,92</b>	<b>1.795.690,48</b>	<b>457.334,07</b>	<b>14.354,44</b>	<b>0,00</b>	<b>6.106,40</b>	<b>91.324,95</b>	<b>3.638.443,76</b>

Comune di Susa

PROSPETTO DELLE SPESE DI BILANCIO PER MISSIONI, PROGRAMMI E MACROAGGREGATI - Allegato e) al Rendiconto - Spese per macroaggregati  
SPESE CORRENTI - PAGAMENTI IN C/RESIDUI (Anno 2021)

MISSIONI E PROGRAMMI \ MACROAGGREGATI	Redditi da lavoro dipendente	Imposte e tasse a carico dell'ente	Acquisto di beni e servizi	Trasferimenti correnti	Interessi passivi	Altre spese per redditi da capitale	Rimborsi e poste correttive delle entrate	Altre spese correnti	Totale
	101	102	103	104	107	108	109	110	100
<b>01 MISSIONE 1 - Servizi istituzionali, generali e di gestione</b>									
01 Organi istituzionali	0,00	0,00	7.831,72	10.000,00	0,00	0,00	0,00	0,00	17.831,72
02 Segreteria generale	2.491,52	361,28	4.214,20	39.414,25	0,00	0,00	0,00	0,00	46.481,25
03 Gestione economica, finanziaria, programmazione, provveditorato	1.000,00	0,00	12.407,87	9.301,83	0,00	0,00	0,00	0,00	22.709,70
04 Gestione delle entrate tributarie e servizi fiscali	0,00	0,00	3.852,78	383,71	0,00	0,00	13.144,00	225,08	17.605,57
05 Gestione dei beni demaniali e patrimoniali	0,00	857,42	28.187,88	0,00	0,00	0,00	0,00	0,00	29.045,30
06 Ufficio tecnico	5.881,95	0,00	61.608,83	1.621,30	0,00	0,00	0,00	0,00	69.112,08
07 Elezioni e consultazioni popolari - Anagrafe e stato civile	3.737,14	191,31	311,93	3.038,99	0,00	0,00	1.327,50	0,00	8.606,87
08 Statistica e sistemi informativi	0,00	0,00	0,00	0,00	0,00	0,00	0,00	0,00	0,00
09 Assistenza tecnico-amministrativa agli enti locali	0,00	0,00	0,00	0,00	0,00	0,00	0,00	0,00	0,00
10 Risorse umane	0,00	0,00	0,00	0,00	0,00	0,00	0,00	0,00	0,00
11 Altri servizi generali	17.296,51	1.124,38	3.976,33	17.229,68	0,00	0,00	0,00	0,00	39.626,90
12 Politica regionale unitaria per i servizi istituzionali, generali e di gestione (solo per Regioni)	0,00	0,00	0,00	0,00	0,00	0,00	0,00	0,00	0,00
<b>TOTALE MISSIONE 1 - Servizi istituzionali, generali e di gestione</b>	<b>30.407,12</b>	<b>2.534,39</b>	<b>122.391,54</b>	<b>80.989,76</b>	<b>0,00</b>	<b>0,00</b>	<b>14.471,50</b>	<b>225,08</b>	<b>251.019,39</b>
<b>02 MISSIONE 2 - Giustizia</b>									
01 Uffici giudiziari	0,00	0,00	0,00	0,00	0,00	0,00	0,00	0,00	0,00
02 Casa circondariale e altri servizi	0,00	0,00	0,00	0,00	0,00	0,00	0,00	0,00	0,00
<b>TOTALE MISSIONE 2 - Giustizia</b>	<b>0,00</b>	<b>0,00</b>	<b>0,00</b>	<b>0,00</b>	<b>0,00</b>	<b>0,00</b>	<b>0,00</b>	<b>0,00</b>	<b>0,00</b>
<b>03 MISSIONE 3 - Ordine pubblico e sicurezza</b>									
01 Polizia locale e amministrativa	407,08	255,00	10.300,65	0,00	0,00	0,00	0,00	0,00	10.962,73
02 Sistema integrato di sicurezza urbana	0,00	0,00	0,00	0,00	0,00	0,00	0,00	0,00	0,00
<b>TOTALE MISSIONE 3 - Ordine pubblico e sicurezza</b>	<b>407,08</b>	<b>255,00</b>	<b>10.300,65</b>	<b>0,00</b>	<b>0,00</b>	<b>0,00</b>	<b>0,00</b>	<b>0,00</b>	<b>10.962,73</b>

Comune di Susa

PROSPETTO DELLE SPESE DI BILANCIO PER MISSIONI, PROGRAMMI E MACROAGGREGATI - Allegato e) al Rendiconto - Spese per macroaggregati  
SPESE CORRENTI - PAGAMENTI IN C/RESIDUI (Anno 2021)

MISSIONI E PROGRAMMI \ MACROAGGREGATI		Redditi da lavoro dipendente	Imposte e tasse a carico dell'ente	Acquisto di beni e servizi	Trasferimenti correnti	Interessi passivi	Altre spese per redditi da capitale	Rimborsi e poste correttive delle entrate	Altre spese correnti	Totale
		101	102	103	104	107	108	109	110	100
<b>04</b>	<b>MISSIONE 4 - Istruzione e diritto allo studio</b>									
01	Istruzione prescolastica	0,00	0,00	0,00	0,00	0,00	0,00	0,00	0,00	0,00
02	Altri ordini di istruzione non universitaria	0,00	0,00	36.180,80	3.159,68	0,00	0,00	0,00	0,00	39.340,48
04	Istruzione universitaria	0,00	0,00	0,00	0,00	0,00	0,00	0,00	0,00	0,00
05	Istruzione tecnica superiore	0,00	0,00	0,00	0,00	0,00	0,00	0,00	0,00	0,00
06	Servizi ausiliari all'istruzione	0,00	0,00	54.043,61	0,00	0,00	0,00	0,00	0,00	54.043,61
07	Diritto allo studio	0,00	0,00	0,00	0,00	0,00	0,00	0,00	0,00	0,00
	<b>TOTALE MISSIONE 4 - Istruzione e diritto allo studio</b>	<b>0,00</b>	<b>0,00</b>	<b>90.224,41</b>	<b>3.159,68</b>	<b>0,00</b>	<b>0,00</b>	<b>0,00</b>	<b>0,00</b>	<b>93.384,09</b>
<b>05</b>	<b>MISSIONE 5 - Tutela e valorizzazione dei beni e delle attività culturali</b>									
01	Valorizzazione dei beni di interesse storico	0,00	0,00	0,00	0,00	0,00	0,00	0,00	0,00	0,00
02	Attività culturali e interventi diversi nel settore culturale	0,00	0,00	11.084,23	9.500,00	0,00	0,00	0,00	0,00	20.584,23
	<b>TOTALE MISSIONE 5 - Tutela e valorizzazione dei beni e delle attività culturali</b>	<b>0,00</b>	<b>0,00</b>	<b>11.084,23</b>	<b>9.500,00</b>	<b>0,00</b>	<b>0,00</b>	<b>0,00</b>	<b>0,00</b>	<b>20.584,23</b>
<b>06</b>	<b>MISSIONE 6 - Politiche giovanili, sport e tempo libero</b>									
01	Sport e tempo libero	0,00	0,00	32.012,68	0,00	0,00	0,00	0,00	0,00	32.012,68
02	Giovani	0,00	0,00	0,00	0,00	0,00	0,00	0,00	0,00	0,00
	<b>TOTALE MISSIONE 6 - Politiche giovanili, sport e tempo libero</b>	<b>0,00</b>	<b>0,00</b>	<b>32.012,68</b>	<b>0,00</b>	<b>0,00</b>	<b>0,00</b>	<b>0,00</b>	<b>0,00</b>	<b>32.012,68</b>
<b>07</b>	<b>MISSIONE 7 - Turismo</b>									
01	Sviluppo e la valorizzazione del turismo	0,00	0,00	10.555,81	0,00	0,00	0,00	0,00	0,00	10.555,81
	<b>TOTALE MISSIONE 7 - Turismo</b>	<b>0,00</b>	<b>0,00</b>	<b>10.555,81</b>	<b>0,00</b>	<b>0,00</b>	<b>0,00</b>	<b>0,00</b>	<b>0,00</b>	<b>10.555,81</b>
<b>08</b>	<b>MISSIONE 8 - Assetto del territorio ed edilizia abitativa</b>									
01	Urbanistica e assetto del territorio	0,00	0,00	0,00	0,00	0,00	0,00	0,00	0,00	0,00

Comune di Susa

PROSPETTO DELLE SPESE DI BILANCIO PER MISSIONI, PROGRAMMI E MACROAGGREGATI - Allegato e) al Rendiconto - Spese per macroaggregati  
SPESE CORRENTI - PAGAMENTI IN C/RESIDUI (Anno 2021)

MISSIONI E PROGRAMMI \ MACROAGGREGATI		Redditi da lavoro dipendente	Imposte e tasse a carico dell'ente	Acquisto di beni e servizi	Trasferimenti correnti	Interessi passivi	Altre spese per redditi da capitale	Rimborsi e poste correttive delle entrate	Altre spese correnti	Totale
		101	102	103	104	107	108	109	110	100
02	Edilizia residenziale pubblica e locale e piani di edilizia economico-popolare	0,00	0,00	31.458,89	18.719,03	0,00	0,00	0,00	0,00	50.177,92
	<b>TOTALE MISSIONE 8 - Assetto del territorio ed edilizia abitativa</b>	<b>0,00</b>	<b>0,00</b>	<b>31.458,89</b>	<b>18.719,03</b>	<b>0,00</b>	<b>0,00</b>	<b>0,00</b>	<b>0,00</b>	<b>50.177,92</b>
<b>09</b>	<b>MISSIONE 9 - Sviluppo sostenibile e tutela del territorio e dell'ambiente</b>									
01	Difesa del suolo	0,00	0,00	0,00	0,00	0,00	0,00	0,00	0,00	0,00
02	Tutela, valorizzazione e recupero ambientale	0,00	0,00	7.020,29	0,00	0,00	0,00	0,00	0,00	7.020,29
03	Rifiuti	0,00	0,00	160.891,32	0,00	0,00	0,00	0,00	0,00	160.891,32
04	Servizio idrico integrato	0,00	0,00	26.743,95	0,00	0,00	0,00	0,00	0,00	26.743,95
05	Aree protette, parchi naturali, protezione naturalistica e forestazione	0,00	0,00	0,00	0,00	0,00	0,00	0,00	0,00	0,00
06	Tutela e valorizzazione delle risorse idriche	0,00	0,00	0,00	0,00	0,00	0,00	0,00	0,00	0,00
07	Sviluppo sostenibile territorio montano piccoli Comuni	0,00	0,00	0,00	0,00	0,00	0,00	0,00	0,00	0,00
08	Qualità dell'aria e riduzione dell'inquinamento	0,00	0,00	0,00	0,00	0,00	0,00	0,00	0,00	0,00
	<b>TOTALE MISSIONE 9 - Sviluppo sostenibile e tutela del territorio e dell'ambiente</b>	<b>0,00</b>	<b>0,00</b>	<b>194.655,56</b>	<b>0,00</b>	<b>0,00</b>	<b>0,00</b>	<b>0,00</b>	<b>0,00</b>	<b>194.655,56</b>
<b>10</b>	<b>MISSIONE 10 - Trasporti e diritto alla mobilità</b>									
01	Trasporto ferroviario	0,00	0,00	0,00	0,00	0,00	0,00	0,00	0,00	0,00
02	Trasporto pubblico locale	0,00	0,00	0,00	0,00	0,00	0,00	0,00	0,00	0,00
03	Trasporto per vie d'acqua	0,00	0,00	0,00	0,00	0,00	0,00	0,00	0,00	0,00
04	Altre modalità di trasporto	0,00	0,00	0,00	0,00	0,00	0,00	0,00	0,00	0,00
05	Viabilità e infrastrutture stradali	0,00	0,00	53.108,99	0,00	0,00	0,00	0,00	0,00	53.108,99
	<b>TOTALE MISSIONE 10 - Trasporti e diritto alla mobilità</b>	<b>0,00</b>	<b>0,00</b>	<b>53.108,99</b>	<b>0,00</b>	<b>0,00</b>	<b>0,00</b>	<b>0,00</b>	<b>0,00</b>	<b>53.108,99</b>
<b>11</b>	<b>MISSIONE 11 - Soccorso civile</b>									
01	Sistema di protezione civile	0,00	0,00	0,00	4.500,00	0,00	0,00	0,00	0,00	4.500,00

Comune di Susa

PROSPETTO DELLE SPESE DI BILANCIO PER MISSIONI, PROGRAMMI E MACROAGGREGATI - Allegato e) al Rendiconto - Spese per macroaggregati  
SPESE CORRENTI - PAGAMENTI IN C/RESIDUI (Anno 2021)

MISSIONI E PROGRAMMI \ MACROAGGREGATI		Redditi da lavoro dipendente	Imposte e tasse a carico dell'ente	Acquisto di beni e servizi	Trasferimenti correnti	Interessi passivi	Altre spese per redditi da capitale	Rimborsi e poste correttive delle entrate	Altre spese correnti	Totale
		101	102	103	104	107	108	109	110	100
02	Interventi a seguito di calamità naturali	0,00	0,00	0,00	0,00	0,00	0,00	0,00	0,00	0,00
	<b>TOTALE MISSIONE 11 - Soccorso civile</b>	<b>0,00</b>	<b>0,00</b>	<b>0,00</b>	<b>4.500,00</b>	<b>0,00</b>	<b>0,00</b>	<b>0,00</b>	<b>0,00</b>	<b>4.500,00</b>
<b>12</b>	<b>MISSIONE 12 - Diritti sociali, politiche sociali e famiglia</b>									
01	Interventi per l'infanzia e i minori e per asili nido	0,00	0,00	1.563,30	0,00	0,00	0,00	0,00	0,00	1.563,30
02	Interventi per la disabilità	0,00	0,00	0,00	0,00	0,00	0,00	0,00	0,00	0,00
03	Interventi per gli anziani	0,00	0,00	0,00	0,00	0,00	0,00	0,00	0,00	0,00
04	Interventi per i soggetti a rischio di esclusione sociale	0,00	0,00	0,00	3.850,00	0,00	0,00	0,00	0,00	3.850,00
05	Interventi per le famiglie	0,00	0,00	1.043,83	87.898,16	0,00	0,00	0,00	0,00	88.941,99
06	Interventi per il diritto alla casa	0,00	0,00	0,00	0,00	0,00	0,00	0,00	0,00	0,00
07	Programmazione e governo della rete dei servizi sociosanitari e sociali	0,00	0,00	26.632,36	17.382,50	0,00	0,00	0,00	0,00	44.014,86
08	Cooperazione e associazionismo	0,00	0,00	0,00	0,00	0,00	0,00	0,00	0,00	0,00
09	Servizio necroscopico e cimiteriale	0,00	0,00	19.880,51	0,00	0,00	0,00	0,00	0,00	19.880,51
	<b>TOTALE MISSIONE 12 - Diritti sociali, politiche sociali e famiglia</b>	<b>0,00</b>	<b>0,00</b>	<b>49.120,00</b>	<b>109.130,66</b>	<b>0,00</b>	<b>0,00</b>	<b>0,00</b>	<b>0,00</b>	<b>158.250,66</b>
<b>13</b>	<b>MISSIONE 13 - Tutela della salute</b>									
01	Servizio sanitario regionale - finanziamento ordinario corrente per la garanzia dei LEA	0,00	0,00	0,00	0,00	0,00	0,00	0,00	0,00	0,00
02	Servizio sanitario regionale - finanziamento aggiuntivo corrente per livelli di assistenza superiori ai LEA	0,00	0,00	0,00	0,00	0,00	0,00	0,00	0,00	0,00
03	Servizio sanitario regionale - finanziamento aggiuntivo corrente per la copertura dello squilibrio di bilancio corrente	0,00	0,00	0,00	0,00	0,00	0,00	0,00	0,00	0,00
04	Servizio sanitario regionale - ripiano di disavanzi sanitari relativi ad esercizi pregressi	0,00	0,00	0,00	0,00	0,00	0,00	0,00	0,00	0,00
05	Servizio sanitario regionale - Investimenti sanitari	0,00	0,00	0,00	0,00	0,00	0,00	0,00	0,00	0,00
06	Servizio sanitario regionale - restituzione maggiori gettiti SSN	0,00	0,00	0,00	0,00	0,00	0,00	0,00	0,00	0,00

Comune di Susa

PROSPETTO DELLE SPESE DI BILANCIO PER MISSIONI, PROGRAMMI E MACROAGGREGATI - Allegato e) al Rendiconto - Spese per macroaggregati  
SPESE CORRENTI - PAGAMENTI IN C/RESIDUI (Anno 2021)

MISSIONI E PROGRAMMI \ MACROAGGREGATI	Redditi da lavoro dipendente	Imposte e tasse a carico dell'ente	Acquisto di beni e servizi	Trasferimenti correnti	Interessi passivi	Altre spese per redditi da capitale	Rimborsi e poste correttive delle entrate	Altre spese correnti	Totale
	101	102	103	104	107	108	109	110	100
07 Ulteriori spese in materia sanitaria	0,00	0,00	0,00	0,00	0,00	0,00	0,00	0,00	0,00
<b>TOTALE MISSIONE 13 - Tutela della salute</b>	<b>0,00</b>	<b>0,00</b>	<b>0,00</b>	<b>0,00</b>	<b>0,00</b>	<b>0,00</b>	<b>0,00</b>	<b>0,00</b>	<b>0,00</b>
<b>14 MISSIONE 14 - Sviluppo economico e competitività</b>									
01 Industria, PMI e Artigianato	0,00	0,00	0,00	0,00	0,00	0,00	0,00	0,00	0,00
02 Commercio - reti distributive - tutela dei consumatori	0,00	0,00	0,00	0,00	0,00	0,00	0,00	0,00	0,00
03 Ricerca e innovazione	0,00	0,00	0,00	0,00	0,00	0,00	0,00	0,00	0,00
04 Reti e altri servizi di pubblica utilità	0,00	0,00	0,00	0,00	0,00	0,00	0,00	0,00	0,00
<b>TOTALE MISSIONE 14 - Sviluppo economico e competitività</b>	<b>0,00</b>	<b>0,00</b>	<b>0,00</b>	<b>0,00</b>	<b>0,00</b>	<b>0,00</b>	<b>0,00</b>	<b>0,00</b>	<b>0,00</b>
<b>15 MISSIONE 15 - Politiche per il lavoro e la formazione professionale</b>									
01 Servizi per lo sviluppo del mercato del lavoro	0,00	0,00	0,00	0,00	0,00	0,00	0,00	0,00	0,00
02 Formazione professionale	0,00	0,00	0,00	0,00	0,00	0,00	0,00	0,00	0,00
03 Sostegno all'occupazione	0,00	0,00	0,00	0,00	0,00	0,00	0,00	0,00	0,00
<b>TOTALE MISSIONE 15 - Politiche per il lavoro e la formazione professionale</b>	<b>0,00</b>	<b>0,00</b>	<b>0,00</b>	<b>0,00</b>	<b>0,00</b>	<b>0,00</b>	<b>0,00</b>	<b>0,00</b>	<b>0,00</b>
<b>16 MISSIONE 16 - Agricoltura, politiche agroalimentari e pesca</b>									
01 Sviluppo del settore agricolo e del sistema agroalimentare	0,00	0,00	0,00	0,00	0,00	0,00	0,00	0,00	0,00
02 Caccia e pesca	0,00	0,00	0,00	0,00	0,00	0,00	0,00	0,00	0,00
<b>TOTALE MISSIONE 16 - Agricoltura, politiche agroalimentari e pesca</b>	<b>0,00</b>	<b>0,00</b>	<b>0,00</b>	<b>0,00</b>	<b>0,00</b>	<b>0,00</b>	<b>0,00</b>	<b>0,00</b>	<b>0,00</b>
<b>17 MISSIONE 17 - Energia e diversificazione delle fonti energetiche</b>									
01 Fonti energetiche	0,00	0,00	0,00	0,00	0,00	0,00	0,00	0,00	0,00
<b>TOTALE MISSIONE 17 - Energia e diversificazione delle fonti energetiche</b>	<b>0,00</b>	<b>0,00</b>	<b>0,00</b>	<b>0,00</b>	<b>0,00</b>	<b>0,00</b>	<b>0,00</b>	<b>0,00</b>	<b>0,00</b>

Comune di Susa

PROSPETTO DELLE SPESE DI BILANCIO PER MISSIONI, PROGRAMMI E MACROAGGREGATI - Allegato e) al Rendiconto - Spese per macroaggregati  
SPESE CORRENTI - PAGAMENTI IN C/RESIDUI (Anno 2021)

MISSIONI E PROGRAMMI \ MACROAGGREGATI	Redditi da lavoro dipendente	Imposte e tasse a carico dell'ente	Acquisto di beni e servizi	Trasferimenti correnti	Interessi passivi	Altre spese per redditi da capitale	Rimborsi e poste correttive delle entrate	Altre spese correnti	Totale
	101	102	103	104	107	108	109	110	100
<b>18 MISSIONE 18 - Relazioni con le altre autonomie territoriali e locali</b>									
01 Relazioni finanziarie con le altre autonomie territoriali	0,00	0,00	0,00	0,00	0,00	0,00	0,00	0,00	0,00
<b>TOTALE MISSIONE 18 - Relazioni con le altre autonomie territoriali e locali</b>	<b>0,00</b>	<b>0,00</b>	<b>0,00</b>	<b>0,00</b>	<b>0,00</b>	<b>0,00</b>	<b>0,00</b>	<b>0,00</b>	<b>0,00</b>
<b>19 MISSIONE 19 - Relazioni internazionali</b>									
01 Relazioni internazionali e Cooperazione allo sviluppo	0,00	0,00	0,00	0,00	0,00	0,00	0,00	0,00	0,00
<b>TOTALE MISSIONE 19 - Relazioni internazionali</b>	<b>0,00</b>	<b>0,00</b>	<b>0,00</b>	<b>0,00</b>	<b>0,00</b>	<b>0,00</b>	<b>0,00</b>	<b>0,00</b>	<b>0,00</b>
<b>20 MISSIONE 20 - Fondi e accantonamenti</b>									
01 Fondo di riserva	0,00	0,00	0,00	0,00	0,00	0,00	0,00	0,00	0,00
02 Fondo crediti di dubbia esigibilità	0,00	0,00	0,00	0,00	0,00	0,00	0,00	0,00	0,00
03 Altri fondi	0,00	0,00	0,00	0,00	0,00	0,00	0,00	0,00	0,00
<b>TOTALE MISSIONE 20 - Fondi e accantonamenti</b>	<b>0,00</b>	<b>0,00</b>	<b>0,00</b>	<b>0,00</b>	<b>0,00</b>	<b>0,00</b>	<b>0,00</b>	<b>0,00</b>	<b>0,00</b>
<b>50 MISSIONE 50 - Debito pubblico</b>									
01 Quota interessi ammortamento mutui e prestiti obbligazionari	0,00	0,00	0,00	0,00	0,00	0,00	0,00	0,00	0,00
<b>TOTALE MISSIONE 50 - Debito pubblico</b>	<b>0,00</b>	<b>0,00</b>	<b>0,00</b>	<b>0,00</b>	<b>0,00</b>	<b>0,00</b>	<b>0,00</b>	<b>0,00</b>	<b>0,00</b>
<b>60 MISSIONE 60 - Anticipazioni finanziarie</b>									
01 Restituzione anticipazioni di tesoreria	0,00	0,00	0,00	0,00	0,00	0,00	0,00	0,00	0,00
<b>TOTALE MISSIONE 60 - Anticipazioni finanziarie</b>	<b>0,00</b>	<b>0,00</b>	<b>0,00</b>	<b>0,00</b>	<b>0,00</b>	<b>0,00</b>	<b>0,00</b>	<b>0,00</b>	<b>0,00</b>
<b>TOTALE MACROAGGREGATI</b>	<b>30.814,20</b>	<b>2.789,39</b>	<b>604.912,76</b>	<b>225.999,13</b>	<b>0,00</b>	<b>0,00</b>	<b>14.471,50</b>	<b>225,08</b>	<b>879.212,06</b>



Comune di Susa

PROSPETTO DELLE SPESE DI BILANCIO PER MISSIONI, PROGRAMMI E MACROAGGREGATI - Allegato e) al Rendiconto - Spese per macroaggregati  
SPESE IN CONTO CAPITALE E SPESE PER INCREMENTO DI ATTIVITA' FINANZIARIE - IMPEGNI (Anno 2021)

MISSIONI E PROGRAMMI \ MACROAGGREGATI	Tributi in conto capitale a carico dell'ente	Investimenti fissi lordi e acquisto di terreni	Contributi agli investimenti	Altri Trasferimenti in conto capitale	Altre spese in conto capitale	Totale SPESE IN CONTO CAPITALE	Acquisizioni di attivita' finanziarie	Concessione crediti di breve termine	Concessione crediti di medio-lungo termine	Altre spese per incremento di attivita' finanziarie	Totale SPESE PER INCREMENTO DI ATTIVITA' FINANZIARIE
	201	202	203	204	205	200	301	302	303	304	300
<b>01 MISSIONE 1 - Servizi istituzionali, generali e di gestione</b>											
01 Organi istituzionali	0,00	0,00	0,00	0,00	0,00	0,00	0,00	0,00	0,00	0,00	0,00
02 Segreteria generale	0,00	0,00	0,00	0,00	0,00	0,00	0,00	0,00	0,00	0,00	0,00
03 Gestione economica, finanziaria, programmazione, provveditorato	0,00	0,00	0,00	0,00	0,00	0,00	0,00	0,00	0,00	0,00	0,00
04 Gestione delle entrate tributarie e servizi fiscali	0,00	0,00	0,00	0,00	0,00	0,00	0,00	0,00	0,00	0,00	0,00
05 Gestione dei beni demaniali e patrimoniali	0,00	260.894,30	0,00	0,00	0,00	260.894,30	0,00	0,00	0,00	0,00	0,00
06 Ufficio tecnico	0,00	828,00	0,00	0,00	0,00	828,00	0,00	0,00	0,00	0,00	0,00
07 Elezioni e consultazioni popolari - Anagrafe e stato civile	0,00	0,00	0,00	0,00	0,00	0,00	0,00	0,00	0,00	0,00	0,00
08 Statistica e sistemi informativi	0,00	2.612,02	0,00	0,00	0,00	2.612,02	0,00	0,00	0,00	0,00	0,00
09 Assistenza tecnico-amministrativa agli enti locali	0,00	0,00	0,00	0,00	0,00	0,00	0,00	0,00	0,00	0,00	0,00
10 Risorse umane	0,00	0,00	0,00	0,00	0,00	0,00	0,00	0,00	0,00	0,00	0,00
11 Altri servizi generali	0,00	0,00	0,00	0,00	0,00	0,00	0,00	0,00	0,00	0,00	0,00
12 Politica regionale unitaria per i servizi istituzionali, generali e di gestione (solo per Regioni)	0,00	0,00	0,00	0,00	0,00	0,00	0,00	0,00	0,00	0,00	0,00
<b>TOTALE MISSIONE 1 - Servizi istituzionali, generali e di gestione</b>	<b>0,00</b>	<b>264.334,32</b>	<b>0,00</b>	<b>0,00</b>	<b>0,00</b>	<b>264.334,32</b>	<b>0,00</b>	<b>0,00</b>	<b>0,00</b>	<b>0,00</b>	<b>0,00</b>
<b>02 MISSIONE 2 - Giustizia</b>											
01 Uffici giudiziari	0,00	0,00	0,00	0,00	0,00	0,00	0,00	0,00	0,00	0,00	0,00
02 Casa circondariale e altri servizi	0,00	0,00	0,00	0,00	0,00	0,00	0,00	0,00	0,00	0,00	0,00
<b>TOTALE MISSIONE 2 - Giustizia</b>	<b>0,00</b>	<b>0,00</b>	<b>0,00</b>	<b>0,00</b>	<b>0,00</b>	<b>0,00</b>	<b>0,00</b>	<b>0,00</b>	<b>0,00</b>	<b>0,00</b>	<b>0,00</b>
<b>03 MISSIONE 3 - Ordine pubblico e sicurezza</b>											
01 Polizia locale e amministrativa	0,00	0,00	0,00	0,00	0,00	0,00	0,00	0,00	0,00	0,00	0,00

Comune di Susa

PROSPETTO DELLE SPESE DI BILANCIO PER MISSIONI, PROGRAMMI E MACROAGGREGATI - Allegato e) al Rendiconto - Spese per macroaggregati  
SPESE IN CONTO CAPITALE E SPESE PER INCREMENTO DI ATTIVITA' FINANZIARIE - IMPEGNI (Anno 2021)

MISSIONI E PROGRAMMI \ MACROAGGREGATI	Tributi in conto capitale a carico dell'ente	Investimenti fissi lordi e acquisto di terreni	Contributi agli investimenti	Altri Trasferimenti in conto capitale	Altre spese in conto capitale	Totale SPESE IN CONTO CAPITALE	Acquisizioni di attivita' finanziarie	Concessione crediti di breve termine	Concessione crediti di medio-lungo termine	Altre spese per incremento di attivita' finanziarie	Totale SPESE PER INCREMENTO DI ATTIVITA' FINANZIARIE
	201	202	203	204	205	200	301	302	303	304	300
02 Sistema integrato di sicurezza urbana	0,00	2.247,79	0,00	0,00	0,00	2.247,79	0,00	0,00	0,00	0,00	0,00
<b>TOTALE MISSIONE 3 - Ordine pubblico e sicurezza</b>	<b>0,00</b>	<b>2.247,79</b>	<b>0,00</b>	<b>0,00</b>	<b>0,00</b>	<b>2.247,79</b>	<b>0,00</b>	<b>0,00</b>	<b>0,00</b>	<b>0,00</b>	<b>0,00</b>
<b>04 MISSIONE 4 - Istruzione e diritto allo studio</b>											
01 Istruzione prescolastica	0,00	0,00	0,00	0,00	0,00	0,00	0,00	0,00	0,00	0,00	0,00
02 Altri ordini di istruzione non universitaria	0,00	56.980,00	0,00	0,00	0,00	56.980,00	0,00	0,00	0,00	0,00	0,00
04 Istruzione universitaria	0,00	0,00	0,00	0,00	0,00	0,00	0,00	0,00	0,00	0,00	0,00
05 Istruzione tecnica superiore	0,00	0,00	0,00	0,00	0,00	0,00	0,00	0,00	0,00	0,00	0,00
06 Servizi ausiliari all'istruzione	0,00	0,00	0,00	0,00	0,00	0,00	0,00	0,00	0,00	0,00	0,00
07 Diritto allo studio	0,00	0,00	0,00	0,00	0,00	0,00	0,00	0,00	0,00	0,00	0,00
<b>TOTALE MISSIONE 4 - Istruzione e diritto allo studio</b>	<b>0,00</b>	<b>56.980,00</b>	<b>0,00</b>	<b>0,00</b>	<b>0,00</b>	<b>56.980,00</b>	<b>0,00</b>	<b>0,00</b>	<b>0,00</b>	<b>0,00</b>	<b>0,00</b>
<b>05 MISSIONE 5 - Tutela e valorizzazione dei beni e delle attività culturali</b>											
01 Valorizzazione dei beni di interesse storico	0,00	7.947,66	0,00	0,00	0,00	7.947,66	0,00	0,00	0,00	0,00	0,00
02 Attività culturali e interventi diversi nel settore culturale	0,00	17.914,97	0,00	0,00	0,00	17.914,97	0,00	0,00	0,00	0,00	0,00
<b>TOTALE MISSIONE 5 - Tutela e valorizzazione dei beni e delle attività culturali</b>	<b>0,00</b>	<b>25.862,63</b>	<b>0,00</b>	<b>0,00</b>	<b>0,00</b>	<b>25.862,63</b>	<b>0,00</b>	<b>0,00</b>	<b>0,00</b>	<b>0,00</b>	<b>0,00</b>
<b>06 MISSIONE 6 - Politiche giovanili, sport e tempo libero</b>											
01 Sport e tempo libero	0,00	10.850,00	0,00	0,00	0,00	10.850,00	0,00	0,00	0,00	0,00	0,00
02 Giovani	0,00	0,00	0,00	0,00	0,00	0,00	0,00	0,00	0,00	0,00	0,00
<b>TOTALE MISSIONE 6 - Politiche giovanili, sport e tempo libero</b>	<b>0,00</b>	<b>10.850,00</b>	<b>0,00</b>	<b>0,00</b>	<b>0,00</b>	<b>10.850,00</b>	<b>0,00</b>	<b>0,00</b>	<b>0,00</b>	<b>0,00</b>	<b>0,00</b>
<b>07 MISSIONE 7 - Turismo</b>											

Comune di Susa

PROSPETTO DELLE SPESE DI BILANCIO PER MISSIONI, PROGRAMMI E MACROAGGREGATI - Allegato e) al Rendiconto - Spese per macroaggregati  
SPESE IN CONTO CAPITALE E SPESE PER INCREMENTO DI ATTIVITA' FINANZIARIE - IMPEGNI (Anno 2021)

MISSIONI E PROGRAMMI \ MACROAGGREGATI	Tributi in conto capitale a carico dell'ente	Investimenti fissi lordi e acquisto di terreni	Contributi agli investimenti	Altri Trasferimenti in conto capitale	Altre spese in conto capitale	Totale SPESE IN CONTO CAPITALE	Acquisizioni di attivita' finanziarie	Concessione crediti di breve termine	Concessione crediti di medio-lungo termine	Altre spese per incremento di attivita' finanziarie	Totale SPESE PER INCREMENTO DI ATTIVITA' FINANZIARIE
	201	202	203	204	205	200	301	302	303	304	300
01 Sviluppo e la valorizzazione del turismo	0,00	39.997,70	0,00	0,00	0,00	39.997,70	0,00	0,00	0,00	0,00	0,00
<b>TOTALE MISSIONE 7 - Turismo</b>	<b>0,00</b>	<b>39.997,70</b>	<b>0,00</b>	<b>0,00</b>	<b>0,00</b>	<b>39.997,70</b>	<b>0,00</b>	<b>0,00</b>	<b>0,00</b>	<b>0,00</b>	<b>0,00</b>
<b>08 MISSIONE 8 - Assetto del territorio ed edilizia abitativa</b>											
01 Urbanistica e assetto del territorio	0,00	450.000,00	0,00	0,00	0,00	450.000,00	0,00	0,00	0,00	0,00	0,00
02 Edilizia residenziale pubblica e locale e piani di edilizia economico-popolare	0,00	0,00	0,00	0,00	0,00	0,00	0,00	0,00	0,00	0,00	0,00
<b>TOTALE MISSIONE 8 - Assetto del territorio ed edilizia abitativa</b>	<b>0,00</b>	<b>450.000,00</b>	<b>0,00</b>	<b>0,00</b>	<b>0,00</b>	<b>450.000,00</b>	<b>0,00</b>	<b>0,00</b>	<b>0,00</b>	<b>0,00</b>	<b>0,00</b>
<b>09 MISSIONE 9 - Sviluppo sostenibile e tutela del territorio e dell'ambiente</b>											
01 Difesa del suolo	0,00	0,00	0,00	0,00	0,00	0,00	0,00	0,00	0,00	0,00	0,00
02 Tutela, valorizzazione e recupero ambientale	0,00	73.934,99	0,00	0,00	0,00	73.934,99	0,00	0,00	0,00	0,00	0,00
03 Rifiuti	0,00	0,00	0,00	0,00	0,00	0,00	0,00	0,00	0,00	0,00	0,00
04 Servizio idrico integrato	0,00	0,00	0,00	0,00	0,00	0,00	0,00	0,00	0,00	0,00	0,00
05 Aree protette, parchi naturali, protezione naturalistica e forestazione	0,00	0,00	0,00	0,00	0,00	0,00	0,00	0,00	0,00	0,00	0,00
06 Tutela e valorizzazione delle risorse idriche	0,00	0,00	0,00	0,00	0,00	0,00	0,00	0,00	0,00	0,00	0,00
07 Sviluppo sostenibile territorio montano piccoli Comuni	0,00	0,00	0,00	0,00	0,00	0,00	0,00	0,00	0,00	0,00	0,00
08 Qualità dell'aria e riduzione dell'inquinamento	0,00	0,00	0,00	0,00	0,00	0,00	0,00	0,00	0,00	0,00	0,00
<b>TOTALE MISSIONE 9 - Sviluppo sostenibile e tutela del territorio e dell'ambiente</b>	<b>0,00</b>	<b>73.934,99</b>	<b>0,00</b>	<b>0,00</b>	<b>0,00</b>	<b>73.934,99</b>	<b>0,00</b>	<b>0,00</b>	<b>0,00</b>	<b>0,00</b>	<b>0,00</b>
<b>10 MISSIONE 10 - Trasporti e diritto alla mobilità</b>											
01 Trasporto ferroviario	0,00	0,00	0,00	0,00	0,00	0,00	0,00	0,00	0,00	0,00	0,00
02 Trasporto pubblico locale	0,00	0,00	0,00	0,00	0,00	0,00	0,00	0,00	0,00	0,00	0,00

Comune di Susa

PROSPETTO DELLE SPESE DI BILANCIO PER MISSIONI, PROGRAMMI E MACROAGGREGATI - Allegato e) al Rendiconto - Spese per macroaggregati  
SPESE IN CONTO CAPITALE E SPESE PER INCREMENTO DI ATTIVITA' FINANZIARIE - IMPEGNI (Anno 2021)

MISSIONI E PROGRAMMI \ MACROAGGREGATI	Tributi in conto capitale a carico dell'ente	Investimenti fissi lordi e acquisto di terreni	Contributi agli investimenti	Altri Trasferimenti in conto capitale	Altre spese in conto capitale	Totale SPESE IN CONTO CAPITALE	Acquisizioni di attivita' finanziarie	Concessione crediti di breve termine	Concessione crediti di medio-lungo termine	Altre spese per incremento di attivita' finanziarie	Totale SPESE PER INCREMENTO DI ATTIVITA' FINANZIARIE
	201	202	203	204	205	200	301	302	303	304	300
03 Trasporto per vie d'acqua	0,00	0,00	0,00	0,00	0,00	0,00	0,00	0,00	0,00	0,00	0,00
04 Altre modalità di trasporto	0,00	0,00	0,00	0,00	0,00	0,00	0,00	0,00	0,00	0,00	0,00
05 Viabilità e infrastrutture stradali	0,00	17.630,49	0,00	0,00	0,00	17.630,49	0,00	0,00	0,00	0,00	0,00
<b>TOTALE MISSIONE 10 - Trasporti e diritto alla mobilità</b>	<b>0,00</b>	<b>17.630,49</b>	<b>0,00</b>	<b>0,00</b>	<b>0,00</b>	<b>17.630,49</b>	<b>0,00</b>	<b>0,00</b>	<b>0,00</b>	<b>0,00</b>	<b>0,00</b>
<b>11 MISSIONE 11 - Soccorso civile</b>											
01 Sistema di protezione civile	0,00	0,00	0,00	0,00	0,00	0,00	0,00	0,00	0,00	0,00	0,00
02 Interventi a seguito di calamità naturali	0,00	0,00	0,00	0,00	0,00	0,00	0,00	0,00	0,00	0,00	0,00
<b>TOTALE MISSIONE 11 - Soccorso civile</b>	<b>0,00</b>	<b>0,00</b>	<b>0,00</b>	<b>0,00</b>	<b>0,00</b>	<b>0,00</b>	<b>0,00</b>	<b>0,00</b>	<b>0,00</b>	<b>0,00</b>	<b>0,00</b>
<b>12 MISSIONE 12 - Diritti sociali, politiche sociali e famiglia</b>											
01 Interventi per l'infanzia e i minori e per asili nido	0,00	0,00	0,00	0,00	0,00	0,00	0,00	0,00	0,00	0,00	0,00
02 Interventi per la disabilità	0,00	0,00	0,00	0,00	0,00	0,00	0,00	0,00	0,00	0,00	0,00
03 Interventi per gli anziani	0,00	0,00	0,00	0,00	0,00	0,00	0,00	0,00	0,00	0,00	0,00
04 Interventi per i soggetti a rischio di esclusione sociale	0,00	0,00	0,00	0,00	0,00	0,00	0,00	0,00	0,00	0,00	0,00
05 Interventi per le famiglie	0,00	0,00	0,00	0,00	0,00	0,00	0,00	0,00	0,00	0,00	0,00
06 Interventi per il diritto alla casa	0,00	0,00	0,00	0,00	0,00	0,00	0,00	0,00	0,00	0,00	0,00
07 Programmazione e governo della rete dei servizi sociosanitari e sociali	0,00	0,00	0,00	0,00	0,00	0,00	0,00	0,00	0,00	0,00	0,00
08 Cooperazione e associazionismo	0,00	0,00	0,00	0,00	0,00	0,00	0,00	0,00	0,00	0,00	0,00
09 Servizio necroscopico e cimiteriale	0,00	0,00	0,00	0,00	0,00	0,00	0,00	0,00	0,00	0,00	0,00
<b>TOTALE MISSIONE 12 - Diritti sociali, politiche sociali e famiglia</b>	<b>0,00</b>	<b>0,00</b>	<b>0,00</b>	<b>0,00</b>	<b>0,00</b>	<b>0,00</b>	<b>0,00</b>	<b>0,00</b>	<b>0,00</b>	<b>0,00</b>	<b>0,00</b>
<b>13 MISSIONE 13 - Tutela della salute</b>											

Comune di Susa

PROSPETTO DELLE SPESE DI BILANCIO PER MISSIONI, PROGRAMMI E MACROAGGREGATI - Allegato e) al Rendiconto - Spese per macroaggregati  
 SPESE IN CONTO CAPITALE E SPESE PER INCREMENTO DI ATTIVITA' FINANZIARIE - IMPEGNI (Anno 2021)

MISSIONI E PROGRAMMI \ MACROAGGREGATI	Tributi in conto capitale a carico dell'ente	Investimenti fissi lordi e acquisto di terreni	Contributi agli investimenti	Altri Trasferimenti in conto capitale	Altre spese in conto capitale	Totale SPESE IN CONTO CAPITALE	Acquisizioni di attivita' finanziarie	Concessione crediti di breve termine	Concessione crediti di medio-lungo termine	Altre spese per incremento di attivita' finanziarie	Totale SPESE PER INCREMENTO DI ATTIVITA' FINANZIARIE
	201	202	203	204	205	200	301	302	303	304	300
04 Servizio sanitario regionale - ripiano di disavanzi sanitari relativi ad esercizi pregressi	0,00	0,00	0,00	0,00	0,00	0,00	0,00	0,00	0,00	0,00	0,00
05 Servizio sanitario regionale - Investimenti sanitari	0,00	0,00	0,00	0,00	0,00	0,00	0,00	0,00	0,00	0,00	0,00
07 Ulteriori spese in materia sanitaria	0,00	0,00	0,00	0,00	0,00	0,00	0,00	0,00	0,00	0,00	0,00
<b>TOTALE MISSIONE 13 - Tutela della salute</b>	<b>0,00</b>	<b>0,00</b>	<b>0,00</b>	<b>0,00</b>	<b>0,00</b>	<b>0,00</b>	<b>0,00</b>	<b>0,00</b>	<b>0,00</b>	<b>0,00</b>	<b>0,00</b>
<b>14 MISSIONE 14 - Sviluppo economico e competitività</b>											
01 Industria, PMI e Artigianato	0,00	0,00	0,00	0,00	0,00	0,00	0,00	0,00	0,00	0,00	0,00
02 Commercio - reti distributive - tutela dei consumatori	0,00	0,00	0,00	0,00	0,00	0,00	0,00	0,00	0,00	0,00	0,00
03 Ricerca e innovazione	0,00	0,00	0,00	0,00	0,00	0,00	0,00	0,00	0,00	0,00	0,00
04 Reti e altri servizi di pubblica utilità	0,00	0,00	0,00	0,00	0,00	0,00	0,00	0,00	0,00	0,00	0,00
<b>TOTALE MISSIONE 14 - Sviluppo economico e competitività</b>	<b>0,00</b>	<b>0,00</b>	<b>0,00</b>	<b>0,00</b>	<b>0,00</b>	<b>0,00</b>	<b>0,00</b>	<b>0,00</b>	<b>0,00</b>	<b>0,00</b>	<b>0,00</b>
<b>15 MISSIONE 15 - Politiche per il lavoro e la formazione professionale</b>											
01 Servizi per lo sviluppo del mercato del lavoro	0,00	0,00	0,00	0,00	0,00	0,00	0,00	0,00	0,00	0,00	0,00
02 Formazione professionale	0,00	0,00	0,00	0,00	0,00	0,00	0,00	0,00	0,00	0,00	0,00
03 Sostegno all'occupazione	0,00	0,00	0,00	0,00	0,00	0,00	0,00	0,00	0,00	0,00	0,00
<b>TOTALE MISSIONE 15 - Politiche per il lavoro e la formazione professionale</b>	<b>0,00</b>	<b>0,00</b>	<b>0,00</b>	<b>0,00</b>	<b>0,00</b>	<b>0,00</b>	<b>0,00</b>	<b>0,00</b>	<b>0,00</b>	<b>0,00</b>	<b>0,00</b>
<b>16 MISSIONE 16 - Agricoltura, politiche agroalimentari e pesca</b>											
01 Sviluppo del settore agricolo e del sistema agroalimentare	0,00	0,00	0,00	0,00	0,00	0,00	0,00	0,00	0,00	0,00	0,00
02 Caccia e pesca	0,00	0,00	0,00	0,00	0,00	0,00	0,00	0,00	0,00	0,00	0,00
<b>TOTALE MISSIONE 16 - Agricoltura, politiche agroalimentari e pesca</b>	<b>0,00</b>	<b>0,00</b>	<b>0,00</b>	<b>0,00</b>	<b>0,00</b>	<b>0,00</b>	<b>0,00</b>	<b>0,00</b>	<b>0,00</b>	<b>0,00</b>	<b>0,00</b>

Comune di Susa

PROSPETTO DELLE SPESE DI BILANCIO PER MISSIONI, PROGRAMMI E MACROAGGREGATI - Allegato e) al Rendiconto - Spese per macroaggregati  
SPESE IN CONTO CAPITALE E SPESE PER INCREMENTO DI ATTIVITA' FINANZIARIE - IMPEGNI (Anno 2021)

MISSIONI E PROGRAMMI \ MACROAGGREGATI	Tributi in conto capitale a carico dell'ente	Investimenti fissi lordi e acquisto di terreni	Contributi agli investimenti	Altri Trasferimenti in conto capitale	Altre spese in conto capitale	Totale SPESE IN CONTO CAPITALE	Acquisizioni di attivita' finanziarie	Concessione crediti di breve termine	Concessione crediti di medio-lungo termine	Altre spese per incremento di attivita' finanziarie	Totale SPESE PER INCREMENTO DI ATTIVITA' FINANZIARIE
	201	202	203	204	205	200	301	302	303	304	300
<b>17 MISSIONE 17 - Energia e diversificazione delle fonti energetiche</b>											
01 Fonti energetiche	0,00	0,00	0,00	0,00	0,00	0,00	0,00	0,00	0,00	0,00	0,00
<b>TOTALE MISSIONE 17 - Energia e diversificazione delle fonti energetiche</b>	<b>0,00</b>	<b>0,00</b>	<b>0,00</b>	<b>0,00</b>	<b>0,00</b>	<b>0,00</b>	<b>0,00</b>	<b>0,00</b>	<b>0,00</b>	<b>0,00</b>	<b>0,00</b>
<b>18 MISSIONE 18 - Relazioni con le altre autonomie territoriali e locali</b>											
01 Relazioni finanziarie con le altre autonomie territoriali	0,00	0,00	0,00	0,00	0,00	0,00	0,00	0,00	0,00	0,00	0,00
<b>TOTALE MISSIONE 18 - Relazioni con le altre autonomie territoriali e locali</b>	<b>0,00</b>	<b>0,00</b>	<b>0,00</b>	<b>0,00</b>	<b>0,00</b>	<b>0,00</b>	<b>0,00</b>	<b>0,00</b>	<b>0,00</b>	<b>0,00</b>	<b>0,00</b>
<b>19 MISSIONE 19 - Relazioni internazionali</b>											
01 Relazioni internazionali e Cooperazione allo sviluppo	0,00	0,00	0,00	0,00	0,00	0,00	0,00	0,00	0,00	0,00	0,00
<b>TOTALE MISSIONE 19 - Relazioni internazionali</b>	<b>0,00</b>	<b>0,00</b>	<b>0,00</b>	<b>0,00</b>	<b>0,00</b>	<b>0,00</b>	<b>0,00</b>	<b>0,00</b>	<b>0,00</b>	<b>0,00</b>	<b>0,00</b>
<b>20 MISSIONE 20 - Fondi e accantonamenti</b>											
01 Fondo di riserva	0,00	0,00	0,00	0,00	0,00	0,00	0,00	0,00	0,00	0,00	0,00
02 Fondo crediti di dubbia esigibilità	0,00	0,00	0,00	0,00	0,00	0,00	0,00	0,00	0,00	0,00	0,00
03 Altri fondi	0,00	0,00	0,00	0,00	0,00	0,00	0,00	0,00	0,00	0,00	0,00
<b>TOTALE MISSIONE 20 - Fondi e accantonamenti</b>	<b>0,00</b>	<b>0,00</b>	<b>0,00</b>	<b>0,00</b>	<b>0,00</b>	<b>0,00</b>	<b>0,00</b>	<b>0,00</b>	<b>0,00</b>	<b>0,00</b>	<b>0,00</b>
<b>TOTALE MACROAGGREGATI</b>	<b>0,00</b>	<b>941.837,92</b>	<b>0,00</b>	<b>0,00</b>	<b>0,00</b>	<b>941.837,92</b>	<b>0,00</b>	<b>0,00</b>	<b>0,00</b>	<b>0,00</b>	<b>0,00</b>

Comune di Susa

PROSPETTO DELLE SPESE DI BILANCIO PER MISSIONI, PROGRAMMI E MACROAGGREGATI - Allegato e) al Rendiconto - Spese per macroaggregati  
SPESE IN CONTO CAPITALE E SPESE PER INCREMENTO DI ATTIVITA' FINANZIARIE - PAGAMENTI IN C/COMPETENZA (Anno 2021)

MISSIONI E PROGRAMMI \ MACROAGGREGATI	Tributi in conto capitale a carico dell'ente	Investimenti fissi lordi e acquisto di terreni	Contributi agli investimenti	Altri Trasferimenti in conto capitale	Altre spese in conto capitale	Totale SPESE IN CONTO CAPITALE	Acquisizioni di attivita' finanziarie	Concessione crediti di breve termine	Concessione crediti di medio-lungo termine	Altre spese per incremento di attivita' finanziarie	Totale SPESE PER INCREMENTO DI ATTIVITA' FINANZIARIE
	201	202	203	204	205	200	301	302	303	304	300
<b>01 MISSIONE 1 - Servizi istituzionali, generali e di gestione</b>											
01 Organi istituzionali	0,00	0,00	0,00	0,00	0,00	0,00	0,00	0,00	0,00	0,00	0,00
02 Segreteria generale	0,00	0,00	0,00	0,00	0,00	0,00	0,00	0,00	0,00	0,00	0,00
03 Gestione economica, finanziaria, programmazione, provveditorato	0,00	0,00	0,00	0,00	0,00	0,00	0,00	0,00	0,00	0,00	0,00
04 Gestione delle entrate tributarie e servizi fiscali	0,00	0,00	0,00	0,00	0,00	0,00	0,00	0,00	0,00	0,00	0,00
05 Gestione dei beni demaniali e patrimoniali	0,00	141.018,65	0,00	0,00	0,00	141.018,65	0,00	0,00	0,00	0,00	0,00
06 Ufficio tecnico	0,00	0,00	0,00	0,00	0,00	0,00	0,00	0,00	0,00	0,00	0,00
07 Elezioni e consultazioni popolari - Anagrafe e stato civile	0,00	0,00	0,00	0,00	0,00	0,00	0,00	0,00	0,00	0,00	0,00
08 Statistica e sistemi informativi	0,00	1.579,90	0,00	0,00	0,00	1.579,90	0,00	0,00	0,00	0,00	0,00
09 Assistenza tecnico-amministrativa agli enti locali	0,00	0,00	0,00	0,00	0,00	0,00	0,00	0,00	0,00	0,00	0,00
10 Risorse umane	0,00	0,00	0,00	0,00	0,00	0,00	0,00	0,00	0,00	0,00	0,00
11 Altri servizi generali	0,00	0,00	0,00	0,00	0,00	0,00	0,00	0,00	0,00	0,00	0,00
12 Politica regionale unitaria per i servizi istituzionali, generali e di gestione (solo per Regioni)	0,00	0,00	0,00	0,00	0,00	0,00	0,00	0,00	0,00	0,00	0,00
<b>TOTALE MISSIONE 1 - Servizi istituzionali, generali e di gestione</b>	<b>0,00</b>	<b>142.598,55</b>	<b>0,00</b>	<b>0,00</b>	<b>0,00</b>	<b>142.598,55</b>	<b>0,00</b>	<b>0,00</b>	<b>0,00</b>	<b>0,00</b>	<b>0,00</b>
<b>02 MISSIONE 2 - Giustizia</b>											
01 Uffici giudiziari	0,00	0,00	0,00	0,00	0,00	0,00	0,00	0,00	0,00	0,00	0,00
02 Casa circondariale e altri servizi	0,00	0,00	0,00	0,00	0,00	0,00	0,00	0,00	0,00	0,00	0,00
<b>TOTALE MISSIONE 2 - Giustizia</b>	<b>0,00</b>	<b>0,00</b>	<b>0,00</b>	<b>0,00</b>	<b>0,00</b>	<b>0,00</b>	<b>0,00</b>	<b>0,00</b>	<b>0,00</b>	<b>0,00</b>	<b>0,00</b>
<b>03 MISSIONE 3 - Ordine pubblico e sicurezza</b>											
01 Polizia locale e amministrativa	0,00	0,00	0,00	0,00	0,00	0,00	0,00	0,00	0,00	0,00	0,00

Comune di Susa

PROSPETTO DELLE SPESE DI BILANCIO PER MISSIONI, PROGRAMMI E MACROAGGREGATI - Allegato e) al Rendiconto - Spese per macroaggregati  
SPESE IN CONTO CAPITALE E SPESE PER INCREMENTO DI ATTIVITA' FINANZIARIE - PAGAMENTI IN C/COMPETENZA (Anno 2021)

MISSIONI E PROGRAMMI \ MACROAGGREGATI	Tributi in conto capitale a carico dell'ente	Investimenti fissi lordi e acquisto di terreni	Contributi agli investimenti	Altri Trasferimenti in conto capitale	Altre spese in conto capitale	Totale SPESE IN CONTO CAPITALE	Acquisizioni di attivita' finanziarie	Concessione crediti di breve termine	Concessione crediti di medio-lungo termine	Altre spese per incremento di attivita' finanziarie	Totale SPESE PER INCREMENTO DI ATTIVITA' FINANZIARIE
	201	202	203	204	205	200	301	302	303	304	300
02 Sistema integrato di sicurezza urbana	0,00	2.247,79	0,00	0,00	0,00	2.247,79	0,00	0,00	0,00	0,00	0,00
<b>TOTALE MISSIONE 3 - Ordine pubblico e sicurezza</b>	<b>0,00</b>	<b>2.247,79</b>	<b>0,00</b>	<b>0,00</b>	<b>0,00</b>	<b>2.247,79</b>	<b>0,00</b>	<b>0,00</b>	<b>0,00</b>	<b>0,00</b>	<b>0,00</b>
<b>04 MISSIONE 4 - Istruzione e diritto allo studio</b>											
01 Istruzione prescolastica	0,00	0,00	0,00	0,00	0,00	0,00	0,00	0,00	0,00	0,00	0,00
02 Altri ordini di istruzione non universitaria	0,00	56.980,00	0,00	0,00	0,00	56.980,00	0,00	0,00	0,00	0,00	0,00
04 Istruzione universitaria	0,00	0,00	0,00	0,00	0,00	0,00	0,00	0,00	0,00	0,00	0,00
05 Istruzione tecnica superiore	0,00	0,00	0,00	0,00	0,00	0,00	0,00	0,00	0,00	0,00	0,00
06 Servizi ausiliari all'istruzione	0,00	0,00	0,00	0,00	0,00	0,00	0,00	0,00	0,00	0,00	0,00
07 Diritto allo studio	0,00	0,00	0,00	0,00	0,00	0,00	0,00	0,00	0,00	0,00	0,00
<b>TOTALE MISSIONE 4 - Istruzione e diritto allo studio</b>	<b>0,00</b>	<b>56.980,00</b>	<b>0,00</b>	<b>0,00</b>	<b>0,00</b>	<b>56.980,00</b>	<b>0,00</b>	<b>0,00</b>	<b>0,00</b>	<b>0,00</b>	<b>0,00</b>
<b>05 MISSIONE 5 - Tutela e valorizzazione dei beni e delle attività culturali</b>											
01 Valorizzazione dei beni di interesse storico	0,00	4.592,00	0,00	0,00	0,00	4.592,00	0,00	0,00	0,00	0,00	0,00
02 Attività culturali e interventi diversi nel settore culturale	0,00	17.914,97	0,00	0,00	0,00	17.914,97	0,00	0,00	0,00	0,00	0,00
<b>TOTALE MISSIONE 5 - Tutela e valorizzazione dei beni e delle attività culturali</b>	<b>0,00</b>	<b>22.506,97</b>	<b>0,00</b>	<b>0,00</b>	<b>0,00</b>	<b>22.506,97</b>	<b>0,00</b>	<b>0,00</b>	<b>0,00</b>	<b>0,00</b>	<b>0,00</b>
<b>06 MISSIONE 6 - Politiche giovanili, sport e tempo libero</b>											
01 Sport e tempo libero	0,00	7.769,65	0,00	0,00	0,00	7.769,65	0,00	0,00	0,00	0,00	0,00
02 Giovani	0,00	0,00	0,00	0,00	0,00	0,00	0,00	0,00	0,00	0,00	0,00
<b>TOTALE MISSIONE 6 - Politiche giovanili, sport e tempo libero</b>	<b>0,00</b>	<b>7.769,65</b>	<b>0,00</b>	<b>0,00</b>	<b>0,00</b>	<b>7.769,65</b>	<b>0,00</b>	<b>0,00</b>	<b>0,00</b>	<b>0,00</b>	<b>0,00</b>
<b>07 MISSIONE 7 - Turismo</b>											



Comune di Susa

PROSPETTO DELLE SPESE DI BILANCIO PER MISSIONI, PROGRAMMI E MACROAGGREGATI - Allegato e) al Rendiconto - Spese per macroaggregati  
SPESE IN CONTO CAPITALE E SPESE PER INCREMENTO DI ATTIVITA' FINANZIARIE - PAGAMENTI IN C/COMPETENZA (Anno 2021)

MISSIONI E PROGRAMMI \ MACROAGGREGATI	Tributi in conto capitale a carico dell'ente	Investimenti fissi lordi e acquisto di terreni	Contributi agli investimenti	Altri Trasferimenti in conto capitale	Altre spese in conto capitale	Totale SPESE IN CONTO CAPITALE	Acquisizioni di attivita' finanziarie	Concessione crediti di breve termine	Concessione crediti di medio-lungo termine	Altre spese per incremento di attivita' finanziarie	Totale SPESE PER INCREMENTO DI ATTIVITA' FINANZIARIE
	201	202	203	204	205	200	301	302	303	304	300
01 Sviluppo e la valorizzazione del turismo	0,00	33.995,30	0,00	0,00	0,00	33.995,30	0,00	0,00	0,00	0,00	0,00
<b>TOTALE MISSIONE 7 - Turismo</b>	<b>0,00</b>	<b>33.995,30</b>	<b>0,00</b>	<b>0,00</b>	<b>0,00</b>	<b>33.995,30</b>	<b>0,00</b>	<b>0,00</b>	<b>0,00</b>	<b>0,00</b>	<b>0,00</b>
<b>08 MISSIONE 8 - Assetto del territorio ed edilizia abitativa</b>											
01 Urbanistica e assetto del territorio	0,00	450.000,00	0,00	0,00	0,00	450.000,00	0,00	0,00	0,00	0,00	0,00
02 Edilizia residenziale pubblica e locale e piani di edilizia economico-popolare	0,00	0,00	0,00	0,00	0,00	0,00	0,00	0,00	0,00	0,00	0,00
<b>TOTALE MISSIONE 8 - Assetto del territorio ed edilizia abitativa</b>	<b>0,00</b>	<b>450.000,00</b>	<b>0,00</b>	<b>0,00</b>	<b>0,00</b>	<b>450.000,00</b>	<b>0,00</b>	<b>0,00</b>	<b>0,00</b>	<b>0,00</b>	<b>0,00</b>
<b>09 MISSIONE 9 - Sviluppo sostenibile e tutela del territorio e dell'ambiente</b>											
01 Difesa del suolo	0,00	0,00	0,00	0,00	0,00	0,00	0,00	0,00	0,00	0,00	0,00
02 Tutela, valorizzazione e recupero ambientale	0,00	0,00	0,00	0,00	0,00	0,00	0,00	0,00	0,00	0,00	0,00
03 Rifiuti	0,00	0,00	0,00	0,00	0,00	0,00	0,00	0,00	0,00	0,00	0,00
04 Servizio idrico integrato	0,00	0,00	0,00	0,00	0,00	0,00	0,00	0,00	0,00	0,00	0,00
05 Aree protette, parchi naturali, protezione naturalistica e forestazione	0,00	0,00	0,00	0,00	0,00	0,00	0,00	0,00	0,00	0,00	0,00
06 Tutela e valorizzazione delle risorse idriche	0,00	0,00	0,00	0,00	0,00	0,00	0,00	0,00	0,00	0,00	0,00
07 Sviluppo sostenibile territorio montano piccoli Comuni	0,00	0,00	0,00	0,00	0,00	0,00	0,00	0,00	0,00	0,00	0,00
08 Qualità dell'aria e riduzione dell'inquinamento	0,00	0,00	0,00	0,00	0,00	0,00	0,00	0,00	0,00	0,00	0,00
<b>TOTALE MISSIONE 9 - Sviluppo sostenibile e tutela del territorio e dell'ambiente</b>	<b>0,00</b>	<b>0,00</b>	<b>0,00</b>	<b>0,00</b>	<b>0,00</b>	<b>0,00</b>	<b>0,00</b>	<b>0,00</b>	<b>0,00</b>	<b>0,00</b>	<b>0,00</b>
<b>10 MISSIONE 10 - Trasporti e diritto alla mobilità</b>											
01 Trasporto ferroviario	0,00	0,00	0,00	0,00	0,00	0,00	0,00	0,00	0,00	0,00	0,00
02 Trasporto pubblico locale	0,00	0,00	0,00	0,00	0,00	0,00	0,00	0,00	0,00	0,00	0,00

Comune di Susa

PROSPETTO DELLE SPESE DI BILANCIO PER MISSIONI, PROGRAMMI E MACROAGGREGATI - Allegato e) al Rendiconto - Spese per macroaggregati  
 SPESE IN CONTO CAPITALE E SPESE PER INCREMENTO DI ATTIVITA' FINANZIARIE - PAGAMENTI IN C/COMPETENZA (Anno 2021)

MISSIONI E PROGRAMMI \ MACROAGGREGATI	Tributi in conto capitale a carico dell'ente	Investimenti fissi lordi e acquisto di terreni	Contributi agli investimenti	Altri Trasferimenti in conto capitale	Altre spese in conto capitale	Totale SPESE IN CONTO CAPITALE	Acquisizioni di attivita' finanziarie	Concessione crediti di breve termine	Concessione crediti di medio-lungo termine	Altre spese per incremento di attivita' finanziarie	Totale SPESE PER INCREMENTO DI ATTIVITA' FINANZIARIE
	201	202	203	204	205	200	301	302	303	304	300
03 Trasporto per vie d'acqua	0,00	0,00	0,00	0,00	0,00	0,00	0,00	0,00	0,00	0,00	0,00
04 Altre modalità di trasporto	0,00	0,00	0,00	0,00	0,00	0,00	0,00	0,00	0,00	0,00	0,00
05 Viabilità e infrastrutture stradali	0,00	2.868,35	0,00	0,00	0,00	2.868,35	0,00	0,00	0,00	0,00	0,00
<b>TOTALE MISSIONE 10 - Trasporti e diritto alla mobilità</b>	<b>0,00</b>	<b>2.868,35</b>	<b>0,00</b>	<b>0,00</b>	<b>0,00</b>	<b>2.868,35</b>	<b>0,00</b>	<b>0,00</b>	<b>0,00</b>	<b>0,00</b>	<b>0,00</b>
<b>11 MISSIONE 11 - Soccorso civile</b>											
01 Sistema di protezione civile	0,00	0,00	0,00	0,00	0,00	0,00	0,00	0,00	0,00	0,00	0,00
02 Interventi a seguito di calamità naturali	0,00	0,00	0,00	0,00	0,00	0,00	0,00	0,00	0,00	0,00	0,00
<b>TOTALE MISSIONE 11 - Soccorso civile</b>	<b>0,00</b>	<b>0,00</b>	<b>0,00</b>	<b>0,00</b>	<b>0,00</b>	<b>0,00</b>	<b>0,00</b>	<b>0,00</b>	<b>0,00</b>	<b>0,00</b>	<b>0,00</b>
<b>12 MISSIONE 12 - Diritti sociali, politiche sociali e famiglia</b>											
01 Interventi per l'infanzia e i minori e per asili nido	0,00	0,00	0,00	0,00	0,00	0,00	0,00	0,00	0,00	0,00	0,00
02 Interventi per la disabilità	0,00	0,00	0,00	0,00	0,00	0,00	0,00	0,00	0,00	0,00	0,00
03 Interventi per gli anziani	0,00	0,00	0,00	0,00	0,00	0,00	0,00	0,00	0,00	0,00	0,00
04 Interventi per i soggetti a rischio di esclusione sociale	0,00	0,00	0,00	0,00	0,00	0,00	0,00	0,00	0,00	0,00	0,00
05 Interventi per le famiglie	0,00	0,00	0,00	0,00	0,00	0,00	0,00	0,00	0,00	0,00	0,00
06 Interventi per il diritto alla casa	0,00	0,00	0,00	0,00	0,00	0,00	0,00	0,00	0,00	0,00	0,00
07 Programmazione e governo della rete dei servizi sociosanitari e sociali	0,00	0,00	0,00	0,00	0,00	0,00	0,00	0,00	0,00	0,00	0,00
08 Cooperazione e associazionismo	0,00	0,00	0,00	0,00	0,00	0,00	0,00	0,00	0,00	0,00	0,00
09 Servizio necroscopico e cimiteriale	0,00	0,00	0,00	0,00	0,00	0,00	0,00	0,00	0,00	0,00	0,00
<b>TOTALE MISSIONE 12 - Diritti sociali, politiche sociali e famiglia</b>	<b>0,00</b>	<b>0,00</b>	<b>0,00</b>	<b>0,00</b>	<b>0,00</b>	<b>0,00</b>	<b>0,00</b>	<b>0,00</b>	<b>0,00</b>	<b>0,00</b>	<b>0,00</b>
<b>13 MISSIONE 13 - Tutela della salute</b>											

Comune di Susa

PROSPETTO DELLE SPESE DI BILANCIO PER MISSIONI, PROGRAMMI E MACROAGGREGATI - Allegato e) al Rendiconto - Spese per macroaggregati  
SPESE IN CONTO CAPITALE E SPESE PER INCREMENTO DI ATTIVITA' FINANZIARIE - PAGAMENTI IN C/COMPETENZA (Anno 2021)

MISSIONI E PROGRAMMI \ MACROAGGREGATI	Tributi in conto capitale a carico dell'ente	Investimenti fissi lordi e acquisto di terreni	Contributi agli investimenti	Altri Trasferimenti in conto capitale	Altre spese in conto capitale	Totale SPESE IN CONTO CAPITALE	Acquisizioni di attivita' finanziarie	Concessione crediti di breve termine	Concessione crediti di medio-lungo termine	Altre spese per incremento di attivita' finanziarie	Totale SPESE PER INCREMENTO DI ATTIVITA' FINANZIARIE
	201	202	203	204	205	200	301	302	303	304	300
04 Servizio sanitario regionale - ripiano di disavanzi sanitari relativi ad esercizi pregressi	0,00	0,00	0,00	0,00	0,00	0,00	0,00	0,00	0,00	0,00	0,00
05 Servizio sanitario regionale - Investimenti sanitari	0,00	0,00	0,00	0,00	0,00	0,00	0,00	0,00	0,00	0,00	0,00
07 Ulteriori spese in materia sanitaria	0,00	0,00	0,00	0,00	0,00	0,00	0,00	0,00	0,00	0,00	0,00
<b>TOTALE MISSIONE 13 - Tutela della salute</b>	<b>0,00</b>	<b>0,00</b>	<b>0,00</b>	<b>0,00</b>	<b>0,00</b>	<b>0,00</b>	<b>0,00</b>	<b>0,00</b>	<b>0,00</b>	<b>0,00</b>	<b>0,00</b>
<b>14 MISSIONE 14 - Sviluppo economico e competitività</b>											
01 Industria, PMI e Artigianato	0,00	0,00	0,00	0,00	0,00	0,00	0,00	0,00	0,00	0,00	0,00
02 Commercio - reti distributive - tutela dei consumatori	0,00	0,00	0,00	0,00	0,00	0,00	0,00	0,00	0,00	0,00	0,00
03 Ricerca e innovazione	0,00	0,00	0,00	0,00	0,00	0,00	0,00	0,00	0,00	0,00	0,00
04 Reti e altri servizi di pubblica utilità	0,00	0,00	0,00	0,00	0,00	0,00	0,00	0,00	0,00	0,00	0,00
<b>TOTALE MISSIONE 14 - Sviluppo economico e competitività</b>	<b>0,00</b>	<b>0,00</b>	<b>0,00</b>	<b>0,00</b>	<b>0,00</b>	<b>0,00</b>	<b>0,00</b>	<b>0,00</b>	<b>0,00</b>	<b>0,00</b>	<b>0,00</b>
<b>15 MISSIONE 15 - Politiche per il lavoro e la formazione professionale</b>											
01 Servizi per lo sviluppo del mercato del lavoro	0,00	0,00	0,00	0,00	0,00	0,00	0,00	0,00	0,00	0,00	0,00
02 Formazione professionale	0,00	0,00	0,00	0,00	0,00	0,00	0,00	0,00	0,00	0,00	0,00
03 Sostegno all'occupazione	0,00	0,00	0,00	0,00	0,00	0,00	0,00	0,00	0,00	0,00	0,00
<b>TOTALE MISSIONE 15 - Politiche per il lavoro e la formazione professionale</b>	<b>0,00</b>	<b>0,00</b>	<b>0,00</b>	<b>0,00</b>	<b>0,00</b>	<b>0,00</b>	<b>0,00</b>	<b>0,00</b>	<b>0,00</b>	<b>0,00</b>	<b>0,00</b>
<b>16 MISSIONE 16 - Agricoltura, politiche agroalimentari e pesca</b>											
01 Sviluppo del settore agricolo e del sistema agroalimentare	0,00	0,00	0,00	0,00	0,00	0,00	0,00	0,00	0,00	0,00	0,00
02 Caccia e pesca	0,00	0,00	0,00	0,00	0,00	0,00	0,00	0,00	0,00	0,00	0,00
<b>TOTALE MISSIONE 16 - Agricoltura, politiche agroalimentari e pesca</b>	<b>0,00</b>	<b>0,00</b>	<b>0,00</b>	<b>0,00</b>	<b>0,00</b>	<b>0,00</b>	<b>0,00</b>	<b>0,00</b>	<b>0,00</b>	<b>0,00</b>	<b>0,00</b>

Comune di Susa

PROSPETTO DELLE SPESE DI BILANCIO PER MISSIONI, PROGRAMMI E MACROAGGREGATI - Allegato e) al Rendiconto - Spese per macroaggregati  
SPESE IN CONTO CAPITALE E SPESE PER INCREMENTO DI ATTIVITA' FINANZIARIE - PAGAMENTI IN C/COMPETENZA (Anno 2021)

MISSIONI E PROGRAMMI \ MACROAGGREGATI	Tributi in conto capitale a carico dell'ente	Investimenti fissi lordi e acquisto di terreni	Contributi agli investimenti	Altri Trasferimenti in conto capitale	Altre spese in conto capitale	Totale SPESE IN CONTO CAPITALE	Acquisizioni di attivita' finanziarie	Concessione crediti di breve termine	Concessione crediti di medio-lungo termine	Altre spese per incremento di attivita' finanziarie	Totale SPESE PER INCREMENTO DI ATTIVITA' FINANZIARIE
	201	202	203	204	205	200	301	302	303	304	300
<b>17 MISSIONE 17 - Energia e diversificazione delle fonti energetiche</b>											
01 Fonti energetiche	0,00	0,00	0,00	0,00	0,00	0,00	0,00	0,00	0,00	0,00	0,00
<b>TOTALE MISSIONE 17 - Energia e diversificazione delle fonti energetiche</b>	<b>0,00</b>	<b>0,00</b>	<b>0,00</b>	<b>0,00</b>	<b>0,00</b>	<b>0,00</b>	<b>0,00</b>	<b>0,00</b>	<b>0,00</b>	<b>0,00</b>	<b>0,00</b>
<b>18 MISSIONE 18 - Relazioni con le altre autonomie territoriali e locali</b>											
01 Relazioni finanziarie con le altre autonomie territoriali	0,00	0,00	0,00	0,00	0,00	0,00	0,00	0,00	0,00	0,00	0,00
<b>TOTALE MISSIONE 18 - Relazioni con le altre autonomie territoriali e locali</b>	<b>0,00</b>	<b>0,00</b>	<b>0,00</b>	<b>0,00</b>	<b>0,00</b>	<b>0,00</b>	<b>0,00</b>	<b>0,00</b>	<b>0,00</b>	<b>0,00</b>	<b>0,00</b>
<b>19 MISSIONE 19 - Relazioni internazionali</b>											
01 Relazioni internazionali e Cooperazione allo sviluppo	0,00	0,00	0,00	0,00	0,00	0,00	0,00	0,00	0,00	0,00	0,00
<b>TOTALE MISSIONE 19 - Relazioni internazionali</b>	<b>0,00</b>	<b>0,00</b>	<b>0,00</b>	<b>0,00</b>	<b>0,00</b>	<b>0,00</b>	<b>0,00</b>	<b>0,00</b>	<b>0,00</b>	<b>0,00</b>	<b>0,00</b>
<b>20 MISSIONE 20 - Fondi e accantonamenti</b>											
01 Fondo di riserva	0,00	0,00	0,00	0,00	0,00	0,00	0,00	0,00	0,00	0,00	0,00
02 Fondo crediti di dubbia esigibilità	0,00	0,00	0,00	0,00	0,00	0,00	0,00	0,00	0,00	0,00	0,00
03 Altri fondi	0,00	0,00	0,00	0,00	0,00	0,00	0,00	0,00	0,00	0,00	0,00
<b>TOTALE MISSIONE 20 - Fondi e accantonamenti</b>	<b>0,00</b>	<b>0,00</b>	<b>0,00</b>	<b>0,00</b>	<b>0,00</b>	<b>0,00</b>	<b>0,00</b>	<b>0,00</b>	<b>0,00</b>	<b>0,00</b>	<b>0,00</b>
<b>TOTALE MACROAGGREGATI</b>	<b>0,00</b>	<b>718.966,61</b>	<b>0,00</b>	<b>0,00</b>	<b>0,00</b>	<b>718.966,61</b>	<b>0,00</b>	<b>0,00</b>	<b>0,00</b>	<b>0,00</b>	<b>0,00</b>

Comune di Susa

PROSPETTO DELLE SPESE DI BILANCIO PER MISSIONI, PROGRAMMI E MACROAGGREGATI - Allegato e) al Rendiconto - Spese per macroaggregati  
 SPESE IN CONTO CAPITALE E SPESE PER INCREMENTO DI ATTIVITA' FINANZIARIE - PAGAMENTI IN C/RESIDUI (Anno 2021)

MISSIONI E PROGRAMMI \ MACROAGGREGATI	Tributi in conto capitale a carico dell'ente	Investimenti fissi lordi e acquisto di terreni	Contributi agli investimenti	Altri Trasferimenti in conto capitale	Altre spese in conto capitale	Totale SPESE IN CONTO CAPITALE	Acquisizioni di attivita' finanziarie	Concessione crediti di breve termine	Concessione crediti di medio-lungo termine	Altre spese per incremento di attivita' finanziarie	Totale SPESE PER INCREMENTO DI ATTIVITA' FINANZIARIE
	201	202	203	204	205	200	301	302	303	304	300
<b>01 MISSIONE 1 - Servizi istituzionali, generali e di gestione</b>											
01 Organi istituzionali	0,00	0,00	0,00	0,00	0,00	0,00	0,00	0,00	0,00	0,00	0,00
02 Segreteria generale	0,00	0,00	0,00	0,00	0,00	0,00	0,00	0,00	0,00	0,00	0,00
03 Gestione economica, finanziaria, programmazione, provveditorato	0,00	0,00	0,00	0,00	0,00	0,00	0,00	0,00	0,00	0,00	0,00
04 Gestione delle entrate tributarie e servizi fiscali	0,00	0,00	0,00	0,00	0,00	0,00	0,00	0,00	0,00	0,00	0,00
05 Gestione dei beni demaniali e patrimoniali	0,00	23.909,88	0,00	0,00	0,00	23.909,88	0,00	0,00	0,00	0,00	0,00
06 Ufficio tecnico	0,00	9.999,47	0,00	0,00	0,00	9.999,47	0,00	0,00	0,00	0,00	0,00
07 Elezioni e consultazioni popolari - Anagrafe e stato civile	0,00	0,00	0,00	0,00	0,00	0,00	0,00	0,00	0,00	0,00	0,00
08 Statistica e sistemi informativi	0,00	0,00	0,00	0,00	0,00	0,00	0,00	0,00	0,00	0,00	0,00
09 Assistenza tecnico-amministrativa agli enti locali	0,00	0,00	0,00	0,00	0,00	0,00	0,00	0,00	0,00	0,00	0,00
10 Risorse umane	0,00	0,00	0,00	0,00	0,00	0,00	0,00	0,00	0,00	0,00	0,00
11 Altri servizi generali	0,00	0,00	0,00	0,00	0,00	0,00	0,00	0,00	0,00	0,00	0,00
12 Politica regionale unitaria per i servizi istituzionali, generali e di gestione (solo per Regioni)	0,00	0,00	0,00	0,00	0,00	0,00	0,00	0,00	0,00	0,00	0,00
<b>TOTALE MISSIONE 1 - Servizi istituzionali, generali e di gestione</b>	<b>0,00</b>	<b>33.909,35</b>	<b>0,00</b>	<b>0,00</b>	<b>0,00</b>	<b>33.909,35</b>	<b>0,00</b>	<b>0,00</b>	<b>0,00</b>	<b>0,00</b>	<b>0,00</b>
<b>02 MISSIONE 2 - Giustizia</b>											
01 Uffici giudiziari	0,00	0,00	0,00	0,00	0,00	0,00	0,00	0,00	0,00	0,00	0,00
02 Casa circondariale e altri servizi	0,00	0,00	0,00	0,00	0,00	0,00	0,00	0,00	0,00	0,00	0,00
<b>TOTALE MISSIONE 2 - Giustizia</b>	<b>0,00</b>	<b>0,00</b>	<b>0,00</b>	<b>0,00</b>	<b>0,00</b>	<b>0,00</b>	<b>0,00</b>	<b>0,00</b>	<b>0,00</b>	<b>0,00</b>	<b>0,00</b>
<b>03 MISSIONE 3 - Ordine pubblico e sicurezza</b>											
01 Polizia locale e amministrativa	0,00	0,00	0,00	0,00	0,00	0,00	0,00	0,00	0,00	0,00	0,00

Comune di Susa

PROSPETTO DELLE SPESE DI BILANCIO PER MISSIONI, PROGRAMMI E MACROAGGREGATI - Allegato e) al Rendiconto - Spese per macroaggregati  
 SPESE IN CONTO CAPITALE E SPESE PER INCREMENTO DI ATTIVITA' FINANZIARIE - PAGAMENTI IN C/RESIDUI (Anno 2021)

MISSIONI E PROGRAMMI \ MACROAGGREGATI	Tributi in conto capitale a carico dell'ente	Investimenti fissi lordi e acquisto di terreni	Contributi agli investimenti	Altri Trasferimenti in conto capitale	Altre spese in conto capitale	Totale SPESE IN CONTO CAPITALE	Acquisizioni di attivita' finanziarie	Concessione crediti di breve termine	Concessione crediti di medio-lungo termine	Altre spese per incremento di attivita' finanziarie	Totale SPESE PER INCREMENTO DI ATTIVITA' FINANZIARIE
	201	202	203	204	205	200	301	302	303	304	300
02 Sistema integrato di sicurezza urbana	0,00	0,00	0,00	0,00	0,00	0,00	0,00	0,00	0,00	0,00	0,00
<b>TOTALE MISSIONE 3 - Ordine pubblico e sicurezza</b>	<b>0,00</b>	<b>0,00</b>	<b>0,00</b>	<b>0,00</b>	<b>0,00</b>	<b>0,00</b>	<b>0,00</b>	<b>0,00</b>	<b>0,00</b>	<b>0,00</b>	<b>0,00</b>
<b>04 MISSIONE 4 - Istruzione e diritto allo studio</b>											
01 Istruzione prescolastica	0,00	0,00	0,00	0,00	0,00	0,00	0,00	0,00	0,00	0,00	0,00
02 Altri ordini di istruzione non universitaria	0,00	18.761,49	0,00	0,00	0,00	18.761,49	0,00	0,00	0,00	0,00	0,00
04 Istruzione universitaria	0,00	0,00	0,00	0,00	0,00	0,00	0,00	0,00	0,00	0,00	0,00
05 Istruzione tecnica superiore	0,00	0,00	0,00	0,00	0,00	0,00	0,00	0,00	0,00	0,00	0,00
06 Servizi ausiliari all'istruzione	0,00	0,00	0,00	0,00	0,00	0,00	0,00	0,00	0,00	0,00	0,00
07 Diritto allo studio	0,00	0,00	0,00	0,00	0,00	0,00	0,00	0,00	0,00	0,00	0,00
<b>TOTALE MISSIONE 4 - Istruzione e diritto allo studio</b>	<b>0,00</b>	<b>18.761,49</b>	<b>0,00</b>	<b>0,00</b>	<b>0,00</b>	<b>18.761,49</b>	<b>0,00</b>	<b>0,00</b>	<b>0,00</b>	<b>0,00</b>	<b>0,00</b>
<b>05 MISSIONE 5 - Tutela e valorizzazione dei beni e delle attività culturali</b>											
01 Valorizzazione dei beni di interesse storico	0,00	0,00	0,00	0,00	0,00	0,00	0,00	0,00	0,00	0,00	0,00
02 Attività culturali e interventi diversi nel settore culturale	0,00	42.181,90	0,00	0,00	0,00	42.181,90	0,00	0,00	0,00	0,00	0,00
<b>TOTALE MISSIONE 5 - Tutela e valorizzazione dei beni e delle attività culturali</b>	<b>0,00</b>	<b>42.181,90</b>	<b>0,00</b>	<b>0,00</b>	<b>0,00</b>	<b>42.181,90</b>	<b>0,00</b>	<b>0,00</b>	<b>0,00</b>	<b>0,00</b>	<b>0,00</b>
<b>06 MISSIONE 6 - Politiche giovanili, sport e tempo libero</b>											
01 Sport e tempo libero	0,00	9.668,55	0,00	0,00	0,00	9.668,55	0,00	0,00	0,00	0,00	0,00
02 Giovani	0,00	0,00	0,00	0,00	0,00	0,00	0,00	0,00	0,00	0,00	0,00
<b>TOTALE MISSIONE 6 - Politiche giovanili, sport e tempo libero</b>	<b>0,00</b>	<b>9.668,55</b>	<b>0,00</b>	<b>0,00</b>	<b>0,00</b>	<b>9.668,55</b>	<b>0,00</b>	<b>0,00</b>	<b>0,00</b>	<b>0,00</b>	<b>0,00</b>
<b>07 MISSIONE 7 - Turismo</b>											

Comune di Susa

PROSPETTO DELLE SPESE DI BILANCIO PER MISSIONI, PROGRAMMI E MACROAGGREGATI - Allegato e) al Rendiconto - Spese per macroaggregati  
 SPESE IN CONTO CAPITALE E SPESE PER INCREMENTO DI ATTIVITA' FINANZIARIE - PAGAMENTI IN C/RESIDUI (Anno 2021)

MISSIONI E PROGRAMMI \ MACROAGGREGATI	Tributi in conto capitale a carico dell'ente	Investimenti fissi lordi e acquisto di terreni	Contributi agli investimenti	Altri Trasferimenti in conto capitale	Altre spese in conto capitale	Totale SPESE IN CONTO CAPITALE	Acquisizioni di attivita' finanziarie	Concessione crediti di breve termine	Concessione crediti di medio-lungo termine	Altre spese per incremento di attivita' finanziarie	Totale SPESE PER INCREMENTO DI ATTIVITA' FINANZIARIE
	201	202	203	204	205	200	301	302	303	304	300
01 Sviluppo e la valorizzazione del turismo	0,00	25.266,20	0,00	0,00	0,00	25.266,20	0,00	0,00	0,00	0,00	0,00
<b>TOTALE MISSIONE 7 - Turismo</b>	<b>0,00</b>	<b>25.266,20</b>	<b>0,00</b>	<b>0,00</b>	<b>0,00</b>	<b>25.266,20</b>	<b>0,00</b>	<b>0,00</b>	<b>0,00</b>	<b>0,00</b>	<b>0,00</b>
<b>08 MISSIONE 8 - Assetto del territorio ed edilizia abitativa</b>											
01 Urbanistica e assetto del territorio	0,00	37.367,26	0,00	0,00	0,00	37.367,26	0,00	0,00	0,00	0,00	0,00
02 Edilizia residenziale pubblica e locale e piani di edilizia economico-popolare	0,00	0,00	0,00	0,00	0,00	0,00	0,00	0,00	0,00	0,00	0,00
<b>TOTALE MISSIONE 8 - Assetto del territorio ed edilizia abitativa</b>	<b>0,00</b>	<b>37.367,26</b>	<b>0,00</b>	<b>0,00</b>	<b>0,00</b>	<b>37.367,26</b>	<b>0,00</b>	<b>0,00</b>	<b>0,00</b>	<b>0,00</b>	<b>0,00</b>
<b>09 MISSIONE 9 - Sviluppo sostenibile e tutela del territorio e dell'ambiente</b>											
01 Difesa del suolo	0,00	0,00	0,00	0,00	0,00	0,00	0,00	0,00	0,00	0,00	0,00
02 Tutela, valorizzazione e recupero ambientale	0,00	77.996,89	0,00	0,00	0,00	77.996,89	0,00	0,00	0,00	0,00	0,00
03 Rifiuti	0,00	0,00	0,00	0,00	0,00	0,00	0,00	0,00	0,00	0,00	0,00
04 Servizio idrico integrato	0,00	0,00	0,00	0,00	0,00	0,00	0,00	0,00	0,00	0,00	0,00
05 Aree protette, parchi naturali, protezione naturalistica e forestazione	0,00	0,00	0,00	0,00	0,00	0,00	0,00	0,00	0,00	0,00	0,00
06 Tutela e valorizzazione delle risorse idriche	0,00	0,00	0,00	0,00	0,00	0,00	0,00	0,00	0,00	0,00	0,00
07 Sviluppo sostenibile territorio montano piccoli Comuni	0,00	0,00	0,00	0,00	0,00	0,00	0,00	0,00	0,00	0,00	0,00
08 Qualità dell'aria e riduzione dell'inquinamento	0,00	0,00	0,00	0,00	0,00	0,00	0,00	0,00	0,00	0,00	0,00
<b>TOTALE MISSIONE 9 - Sviluppo sostenibile e tutela del territorio e dell'ambiente</b>	<b>0,00</b>	<b>77.996,89</b>	<b>0,00</b>	<b>0,00</b>	<b>0,00</b>	<b>77.996,89</b>	<b>0,00</b>	<b>0,00</b>	<b>0,00</b>	<b>0,00</b>	<b>0,00</b>
<b>10 MISSIONE 10 - Trasporti e diritto alla mobilità</b>											
01 Trasporto ferroviario	0,00	0,00	0,00	0,00	0,00	0,00	0,00	0,00	0,00	0,00	0,00
02 Trasporto pubblico locale	0,00	0,00	0,00	0,00	0,00	0,00	0,00	0,00	0,00	0,00	0,00

Comune di Susa

PROSPETTO DELLE SPESE DI BILANCIO PER MISSIONI, PROGRAMMI E MACROAGGREGATI - Allegato e) al Rendiconto - Spese per macroaggregati  
SPESE IN CONTO CAPITALE E SPESE PER INCREMENTO DI ATTIVITA' FINANZIARIE - PAGAMENTI IN C/RESIDUI (Anno 2021)

MISSIONI E PROGRAMMI \ MACROAGGREGATI	Tributi in conto capitale a carico dell'ente	Investimenti fissi lordi e acquisto di terreni	Contributi agli investimenti	Altri Trasferimenti in conto capitale	Altre spese in conto capitale	Totale SPESE IN CONTO CAPITALE	Acquisizioni di attivita' finanziarie	Concessione crediti di breve termine	Concessione crediti di medio-lungo termine	Altre spese per incremento di attivita' finanziarie	Totale SPESE PER INCREMENTO DI ATTIVITA' FINANZIARIE
	201	202	203	204	205	200	301	302	303	304	300
03 Trasporto per vie d'acqua	0,00	0,00	0,00	0,00	0,00	0,00	0,00	0,00	0,00	0,00	0,00
04 Altre modalità di trasporto	0,00	0,00	0,00	0,00	0,00	0,00	0,00	0,00	0,00	0,00	0,00
05 Viabilità e infrastrutture stradali	0,00	22.736,20	0,00	0,00	0,00	22.736,20	0,00	0,00	0,00	0,00	0,00
<b>TOTALE MISSIONE 10 - Trasporti e diritto alla mobilità</b>	<b>0,00</b>	<b>22.736,20</b>	<b>0,00</b>	<b>0,00</b>	<b>0,00</b>	<b>22.736,20</b>	<b>0,00</b>	<b>0,00</b>	<b>0,00</b>	<b>0,00</b>	<b>0,00</b>
<b>11 MISSIONE 11 - Soccorso civile</b>											
01 Sistema di protezione civile	0,00	0,00	0,00	0,00	0,00	0,00	0,00	0,00	0,00	0,00	0,00
02 Interventi a seguito di calamità naturali	0,00	0,00	0,00	0,00	0,00	0,00	0,00	0,00	0,00	0,00	0,00
<b>TOTALE MISSIONE 11 - Soccorso civile</b>	<b>0,00</b>	<b>0,00</b>	<b>0,00</b>	<b>0,00</b>	<b>0,00</b>	<b>0,00</b>	<b>0,00</b>	<b>0,00</b>	<b>0,00</b>	<b>0,00</b>	<b>0,00</b>
<b>12 MISSIONE 12 - Diritti sociali, politiche sociali e famiglia</b>											
01 Interventi per l'infanzia e i minori e per asili nido	0,00	0,00	0,00	0,00	0,00	0,00	0,00	0,00	0,00	0,00	0,00
02 Interventi per la disabilità	0,00	0,00	0,00	0,00	0,00	0,00	0,00	0,00	0,00	0,00	0,00
03 Interventi per gli anziani	0,00	0,00	0,00	0,00	0,00	0,00	0,00	0,00	0,00	0,00	0,00
04 Interventi per i soggetti a rischio di esclusione sociale	0,00	0,00	0,00	0,00	0,00	0,00	0,00	0,00	0,00	0,00	0,00
05 Interventi per le famiglie	0,00	0,00	0,00	0,00	0,00	0,00	0,00	0,00	0,00	0,00	0,00
06 Interventi per il diritto alla casa	0,00	0,00	0,00	0,00	0,00	0,00	0,00	0,00	0,00	0,00	0,00
07 Programmazione e governo della rete dei servizi sociosanitari e sociali	0,00	0,00	0,00	0,00	0,00	0,00	0,00	0,00	0,00	0,00	0,00
08 Cooperazione e associazionismo	0,00	0,00	0,00	0,00	0,00	0,00	0,00	0,00	0,00	0,00	0,00
09 Servizio necroscopico e cimiteriale	0,00	887,43	0,00	0,00	0,00	887,43	0,00	0,00	0,00	0,00	0,00
<b>TOTALE MISSIONE 12 - Diritti sociali, politiche sociali e famiglia</b>	<b>0,00</b>	<b>887,43</b>	<b>0,00</b>	<b>0,00</b>	<b>0,00</b>	<b>887,43</b>	<b>0,00</b>	<b>0,00</b>	<b>0,00</b>	<b>0,00</b>	<b>0,00</b>
<b>13 MISSIONE 13 - Tutela della salute</b>											



Comune di Susa

PROSPETTO DELLE SPESE DI BILANCIO PER MISSIONI, PROGRAMMI E MACROAGGREGATI - Allegato e) al Rendiconto - Spese per macroaggregati  
SPESE IN CONTO CAPITALE E SPESE PER INCREMENTO DI ATTIVITA' FINANZIARIE - PAGAMENTI IN C/RESIDUI (Anno 2021)

MISSIONI E PROGRAMMI \ MACROAGGREGATI	Tributi in conto capitale a carico dell'ente	Investimenti fissi lordi e acquisto di terreni	Contributi agli investimenti	Altri Trasferimenti in conto capitale	Altre spese in conto capitale	Totale SPESE IN CONTO CAPITALE	Acquisizioni di attivita' finanziarie	Concessione crediti di breve termine	Concessione crediti di medio-lungo termine	Altre spese per incremento di attivita' finanziarie	Totale SPESE PER INCREMENTO DI ATTIVITA' FINANZIARIE
	201	202	203	204	205	200	301	302	303	304	300
04 Servizio sanitario regionale - ripiano di disavanzi sanitari relativi ad esercizi pregressi	0,00	0,00	0,00	0,00	0,00	0,00	0,00	0,00	0,00	0,00	0,00
05 Servizio sanitario regionale - Investimenti sanitari	0,00	0,00	0,00	0,00	0,00	0,00	0,00	0,00	0,00	0,00	0,00
07 Ulteriori spese in materia sanitaria	0,00	0,00	0,00	0,00	0,00	0,00	0,00	0,00	0,00	0,00	0,00
<b>TOTALE MISSIONE 13 - Tutela della salute</b>	<b>0,00</b>	<b>0,00</b>	<b>0,00</b>	<b>0,00</b>	<b>0,00</b>	<b>0,00</b>	<b>0,00</b>	<b>0,00</b>	<b>0,00</b>	<b>0,00</b>	<b>0,00</b>
<b>14 MISSIONE 14 - Sviluppo economico e competitività</b>											
01 Industria, PMI e Artigianato	0,00	0,00	0,00	0,00	0,00	0,00	0,00	0,00	0,00	0,00	0,00
02 Commercio - reti distributive - tutela dei consumatori	0,00	0,00	0,00	0,00	0,00	0,00	0,00	0,00	0,00	0,00	0,00
03 Ricerca e innovazione	0,00	0,00	0,00	0,00	0,00	0,00	0,00	0,00	0,00	0,00	0,00
04 Reti e altri servizi di pubblica utilità	0,00	0,00	0,00	0,00	0,00	0,00	0,00	0,00	0,00	0,00	0,00
<b>TOTALE MISSIONE 14 - Sviluppo economico e competitività</b>	<b>0,00</b>	<b>0,00</b>	<b>0,00</b>	<b>0,00</b>	<b>0,00</b>	<b>0,00</b>	<b>0,00</b>	<b>0,00</b>	<b>0,00</b>	<b>0,00</b>	<b>0,00</b>
<b>15 MISSIONE 15 - Politiche per il lavoro e la formazione professionale</b>											
01 Servizi per lo sviluppo del mercato del lavoro	0,00	0,00	0,00	0,00	0,00	0,00	0,00	0,00	0,00	0,00	0,00
02 Formazione professionale	0,00	0,00	0,00	0,00	0,00	0,00	0,00	0,00	0,00	0,00	0,00
03 Sostegno all'occupazione	0,00	0,00	0,00	0,00	0,00	0,00	0,00	0,00	0,00	0,00	0,00
<b>TOTALE MISSIONE 15 - Politiche per il lavoro e la formazione professionale</b>	<b>0,00</b>	<b>0,00</b>	<b>0,00</b>	<b>0,00</b>	<b>0,00</b>	<b>0,00</b>	<b>0,00</b>	<b>0,00</b>	<b>0,00</b>	<b>0,00</b>	<b>0,00</b>
<b>16 MISSIONE 16 - Agricoltura, politiche agroalimentari e pesca</b>											
01 Sviluppo del settore agricolo e del sistema agroalimentare	0,00	0,00	0,00	0,00	0,00	0,00	0,00	0,00	0,00	0,00	0,00
02 Caccia e pesca	0,00	0,00	0,00	0,00	0,00	0,00	0,00	0,00	0,00	0,00	0,00
<b>TOTALE MISSIONE 16 - Agricoltura, politiche agroalimentari e pesca</b>	<b>0,00</b>	<b>0,00</b>	<b>0,00</b>	<b>0,00</b>	<b>0,00</b>	<b>0,00</b>	<b>0,00</b>	<b>0,00</b>	<b>0,00</b>	<b>0,00</b>	<b>0,00</b>

Comune di Susa

PROSPETTO DELLE SPESE DI BILANCIO PER MISSIONI, PROGRAMMI E MACROAGGREGATI - Allegato e) al Rendiconto - Spese per macroaggregati  
SPESE IN CONTO CAPITALE E SPESE PER INCREMENTO DI ATTIVITA' FINANZIARIE - PAGAMENTI IN C/RESIDUI (Anno 2021)

MISSIONI E PROGRAMMI \ MACROAGGREGATI	Tributi in conto capitale a carico dell'ente	Investimenti fissi lordi e acquisto di terreni	Contributi agli investimenti	Altri Trasferimenti in conto capitale	Altre spese in conto capitale	Totale SPESE IN CONTO CAPITALE	Acquisizioni di attivita' finanziarie	Concessione crediti di breve termine	Concessione crediti di medio-lungo termine	Altre spese per incremento di attivita' finanziarie	Totale SPESE PER INCREMENTO DI ATTIVITA' FINANZIARIE
	201	202	203	204	205	200	301	302	303	304	300
<b>17 MISSIONE 17 - Energia e diversificazione delle fonti energetiche</b>											
01 Fonti energetiche	0,00	0,00	0,00	0,00	0,00	0,00	0,00	0,00	0,00	0,00	0,00
<b>TOTALE MISSIONE 17 - Energia e diversificazione delle fonti energetiche</b>	<b>0,00</b>	<b>0,00</b>	<b>0,00</b>	<b>0,00</b>	<b>0,00</b>	<b>0,00</b>	<b>0,00</b>	<b>0,00</b>	<b>0,00</b>	<b>0,00</b>	<b>0,00</b>
<b>18 MISSIONE 18 - Relazioni con le altre autonomie territoriali e locali</b>											
01 Relazioni finanziarie con le altre autonomie territoriali	0,00	0,00	0,00	0,00	0,00	0,00	0,00	0,00	0,00	0,00	0,00
<b>TOTALE MISSIONE 18 - Relazioni con le altre autonomie territoriali e locali</b>	<b>0,00</b>	<b>0,00</b>	<b>0,00</b>	<b>0,00</b>	<b>0,00</b>	<b>0,00</b>	<b>0,00</b>	<b>0,00</b>	<b>0,00</b>	<b>0,00</b>	<b>0,00</b>
<b>19 MISSIONE 19 - Relazioni internazionali</b>											
01 Relazioni internazionali e Cooperazione allo sviluppo	0,00	0,00	0,00	0,00	0,00	0,00	0,00	0,00	0,00	0,00	0,00
<b>TOTALE MISSIONE 19 - Relazioni internazionali</b>	<b>0,00</b>	<b>0,00</b>	<b>0,00</b>	<b>0,00</b>	<b>0,00</b>	<b>0,00</b>	<b>0,00</b>	<b>0,00</b>	<b>0,00</b>	<b>0,00</b>	<b>0,00</b>
<b>20 MISSIONE 20 - Fondi e accantonamenti</b>											
01 Fondo di riserva	0,00	0,00	0,00	0,00	0,00	0,00	0,00	0,00	0,00	0,00	0,00
02 Fondo crediti di dubbia esigibilità	0,00	0,00	0,00	0,00	0,00	0,00	0,00	0,00	0,00	0,00	0,00
03 Altri fondi	0,00	0,00	0,00	0,00	0,00	0,00	0,00	0,00	0,00	0,00	0,00
<b>TOTALE MISSIONE 20 - Fondi e accantonamenti</b>	<b>0,00</b>	<b>0,00</b>	<b>0,00</b>	<b>0,00</b>	<b>0,00</b>	<b>0,00</b>	<b>0,00</b>	<b>0,00</b>	<b>0,00</b>	<b>0,00</b>	<b>0,00</b>
<b>TOTALE MACROAGGREGATI</b>	<b>0,00</b>	<b>268.775,27</b>	<b>0,00</b>	<b>0,00</b>	<b>0,00</b>	<b>268.775,27</b>	<b>0,00</b>	<b>0,00</b>	<b>0,00</b>	<b>0,00</b>	<b>0,00</b>

## Comune di Susa

### PROSPETTO DELLE SPESE DI BILANCIO PER MISSIONI, PROGRAMMI E MACROAGGREGATI - Allegato e) al Rendiconto - Spese per macroaggregati SPESE PER RIMBORSO DI PRESTITI - IMPEGNI (Anno 2021)

MISSIONI E PROGRAMMI \ MACROAGGREGATI	Rimborso di titoli obbligazionari	Rimborso prestiti a breve termine	Rimborso mutui e altri finanziamenti a medio lungo termine	Rimborso di altre forme di indebitamento	Fondi per rimborso prestiti	Totale
	401	402	403	404	405	400
<b>50 MISSIONE 50 - Debito pubblico</b>						
02 Quota capitale ammortamento mutui e prestiti obbligazionari	0,00	0,00	57.083,26	0,00	0,00	57.083,26
<b>TOTALE MISSIONE 50 - Debito pubblico</b>	<b>0,00</b>	<b>0,00</b>	<b>57.083,26</b>	<b>0,00</b>	<b>0,00</b>	<b>57.083,26</b>

**Comune di Susa**

**PROSPETTO DELLE SPESE DI BILANCIO PER MISSIONI, PROGRAMMI E MACROAGGREGATI - Allegato e) al Rendiconto - Spese per macroaggregati  
SPESE PER SERVIZI PER CONTO TERZI E PARTITE DI GIRO - IMPEGNI (Anno 2021)**

MISSIONI E PROGRAMMI \ MACROAGGREGATI		Uscite per partite di giro	Uscite per conto terzi	Totale
		701	702	700
<b>99</b>	<b>MISSIONE 99 - Servizi per conto terzi</b>			
01	Servizi per conto terzi - Partite di giro	679.638,52	580,70	680.219,22
02	Anticipazioni per il finanziamento del sistema sanitario nazionale	0,00	0,00	0,00
	<b>TOTALE MISSIONE 99 - Servizi per conto terzi</b>	<b>679.638,52</b>	<b>580,70</b>	<b>680.219,22</b>

# Comune di Susa

Allegato E) al Rendiconto - Spese per macroaggregati

## RIEPILOGO SPESE PER TITOLI E MACROAGGREGATI (Anno 2021)

### IMPEGNI

	TITOLI E MACROAGGREGATI DI SPESA	Totale	- di cui non ricorrenti
	<b>TITOLO 1 - Spese correnti</b>		
101	Redditi da lavoro dipendente	1.254.289,84	2.694,44
102	Imposte e tasse a carico dell'ente	113.358,59	0,00
103	Acquisto di beni e servizi	2.895.226,79	115.754,90
104	Trasferimenti correnti	737.078,56	224.277,20
105	Trasferimenti di tributi (solo per le Regioni)	0,00	0,00
106	Fondi perequativi (solo per le Regioni)	0,00	0,00
107	Interessi passivi	14.354,44	0,00
108	Altre spese per redditi da capitale	0,00	0,00
109	Rimborsi e poste correttive delle entrate	15.360,00	12.300,00
110	Altre spese correnti	122.165,56	24.564,00
<b>100</b>	<b>Totale TITOLO 1</b>	<b>5.151.833,78</b>	<b>379.590,54</b>
	<b>TITOLO 2 - Spese in conto capitale</b>		
201	Tributi in conto capitale a carico dell'ente	0,00	0,00
202	Investimenti fissi lordi e acquisto di terreni	941.837,92	941.837,92
203	Contributi agli investimenti	0,00	0,00
204	Altri trasferimenti in conto capitale	0,00	0,00
205	Altre spese in conto capitale	0,00	0,00
<b>200</b>	<b>Totale TITOLO 2</b>	<b>941.837,92</b>	<b>941.837,92</b>
	<b>TITOLO 3 - Spese per incremento di attività finanziarie</b>		
301	Acquisizioni di attività finanziarie	0,00	0,00
302	Concessione crediti di breve termine	0,00	0,00
303	Concessione crediti di medio-lungo termine	0,00	0,00
304	Altre spese per incremento di attività finanziarie	0,00	0,00
<b>300</b>	<b>Totale TITOLO 3</b>	<b>0,00</b>	<b>0,00</b>
	<b>TITOLO 4 - Rimborso di prestiti</b>		
401	Rimborso di titoli obbligazionari	0,00	0,00
402	Rimborso prestiti a breve termine	0,00	0,00
403	Rimborso mutui e altri finanziamenti a medio lungo termine	57.083,26	57.083,26
404	Rimborso di altre forme di indebitamento	0,00	0,00
405	Fondi per rimborso prestiti	0,00	0,00
<b>400</b>	<b>Totale TITOLO 4</b>	<b>57.083,26</b>	<b>57.083,26</b>
	<b>TITOLO 5 - Chiusura Anticipazioni ricevute da istituto tesoriere/cassiere</b>		
501	Chiusura Anticipazioni ricevute da istituto tesoriere/cassiere	0,00	0,00
<b>500</b>	<b>Totale TITOLO 5</b>	<b>0,00</b>	<b>0,00</b>
	<b>TITOLO 7 - Uscite per conto terzi e partite di giro</b>		
701	Uscite per partite di giro	679.638,52	0,00
702	Uscite per conto terzi	580,70	50,00
<b>700</b>	<b>Totale TITOLO 7</b>	<b>680.219,22</b>	<b>50,00</b>
	<b>TOTALE IMPEGNI</b>	<b>6.830.974,18</b>	<b>1.378.561,72</b>

**Comune di Susa**

Allegato f) al Rendiconto - Accertamenti pluriennali

**ACCERTAMENTI ASSUNTI NELL'ESERCIZIO DI RIFERIMENTO E NEGLI ESERCIZI PRECEDENTI IMPUTATI ALL'ANNO SUCCESSIVO CUI SI RIFERISCE IL RENDICONTO E SEGUENTI (Anno 2021)**

TITOLI E TIPOLOGIE DI ENTRATA		Anno 2022		Anno 2023		Anni successivi
		Previsioni di competenza	Accertamenti	Previsioni di competenza del bilancio pluriennale	Accertamenti	Accertamenti
<b>TITOLO 1 - Entrate correnti di natura tributaria, contributiva e perequativa</b>						
10101	Tipologia 101 - Imposte tasse e proventi assimilati	2.882.557,00	4.298,96	2.880.937,00	2.856,96	2.279,72
10102	Tipologia 102 - Tributi destinati al finanziamento della sanità (solo per le Regioni)	0,00	0,00	0,00	0,00	0,00
10103	Tipologia 103 - Tributi devoluti e regolati alle autonomie speciali (solo per le Regioni)	0,00	0,00	0,00	0,00	0,00
10104	Tipologia 104 - Compartecipazioni di tributi	0,00	0,00	0,00	0,00	0,00
10301	Tipologia 301 - Fondi perequativi da Amministrazioni Centrali	305.000,00	0,00	305.000,00	0,00	0,00
10302	Tipologia 302 - Fondi perequativi dalla Regione o Provincia autonoma (solo per Enti locali)	0,00	0,00	0,00	0,00	0,00
<b>10000</b>	<b>Totale TITOLO 1</b>	<b>3.187.557,00</b>	<b>4.298,96</b>	<b>3.185.937,00</b>	<b>2.856,96</b>	<b>2.279,72</b>
<b>TITOLO 2 - Trasferimenti correnti</b>						
20101	Tipologia 101 - Trasferimenti correnti da Amministrazioni pubbliche	101.100,00	0,00	101.100,00	0,00	0,00
20102	Tipologia 102 - Trasferimenti correnti da Famiglie	0,00	0,00	0,00	0,00	0,00
20103	Tipologia 103 - Trasferimenti correnti da Imprese	0,00	0,00	0,00	0,00	0,00
20104	Tipologia 104 - Trasferimenti correnti da Istituzioni Sociali Private	0,00	0,00	0,00	0,00	0,00
20105	Tipologia 105 - Trasferimenti correnti dall'Unione europea e dal Resto del Mondo	0,00	0,00	0,00	0,00	0,00
<b>20000</b>	<b>Totale TITOLO 2</b>	<b>101.100,00</b>	<b>0,00</b>	<b>101.100,00</b>	<b>0,00</b>	<b>0,00</b>
<b>TITOLO 3 - Entrate extratributarie</b>						
30100	Tipologia 100 - Vendita di beni e servizi e proventi derivanti dalla gestione dei beni	809.457,00	0,00	794.457,00	0,00	0,00
30200	Tipologia 200 - Proventi derivanti dall'attività di controllo e repressione delle irregolarità e degli illeciti	113.000,00	0,00	113.000,00	0,00	0,00
30300	Tipologia 300 - Interessi attivi	0,00	0,00	0,00	0,00	0,00
30400	Tipologia 400 - Altre entrate da redditi da capitale	30.000,00	0,00	30.000,00	0,00	0,00
30500	Tipologia 500 - Rimborsi e altre entrate correnti	369.410,00	120,90	369.410,00	0,00	0,00
<b>30000</b>	<b>Totale TITOLO 3</b>	<b>1.321.867,00</b>	<b>120,90</b>	<b>1.306.867,00</b>	<b>0,00</b>	<b>0,00</b>
<b>TITOLO 4 - Entrate in conto capitale</b>						
40100	Tipologia 100 - Tributi in conto capitale	0,00	0,00	0,00	0,00	0,00
40200	Tipologia 200 - Contributi agli investimenti	0,00	0,00	0,00	0,00	0,00
40300	Tipologia 300 - Altri trasferimenti in conto capitale	0,00	0,00	0,00	0,00	0,00
40400	Tipologia 400 - Entrate da alienazione di beni materiali e immateriali	0,00	0,00	0,00	0,00	0,00
40500	Tipologia 500 - Altre entrate in conto capitale	100.000,00	0,00	97.800,00	0,00	0,00
<b>40000</b>	<b>Totale TITOLO 4</b>	<b>100.000,00</b>	<b>0,00</b>	<b>97.800,00</b>	<b>0,00</b>	<b>0,00</b>
<b>TITOLO 5 - Entrate da riduzione di attività finanziarie</b>						
50100	Tipologia 100 - Alienazione di attività finanziarie	0,00	0,00	0,00	0,00	0,00
50200	Tipologia 200 - Riscossione crediti di breve termine	0,00	0,00	0,00	0,00	0,00
50300	Tipologia 300 - Riscossione crediti di medio e lungo termine	0,00	0,00	0,00	0,00	0,00
50400	Tipologia 400 - Altre entrate per riduzione di attività finanziarie	0,00	0,00	0,00	0,00	0,00
<b>50000</b>	<b>Totale TITOLO 5</b>	<b>0,00</b>	<b>0,00</b>	<b>0,00</b>	<b>0,00</b>	<b>0,00</b>
<b>TITOLO 6 - Accensione prestiti</b>						
60100	Tipologia 100 - Emissione di titoli obbligazionari	0,00	0,00	0,00	0,00	0,00
60200	Tipologia 200 - Accensione Prestiti a breve termine	0,00	0,00	0,00	0,00	0,00
60300	Tipologia 300 - Accensione Mutui e altri finanziamenti a medio lungo termine	0,00	0,00	0,00	0,00	0,00
60400	Tipologia 400 - Altre forme di indebitamento	0,00	0,00	0,00	0,00	0,00
<b>60000</b>	<b>Totale TITOLO 6</b>	<b>0,00</b>	<b>0,00</b>	<b>0,00</b>	<b>0,00</b>	<b>0,00</b>
<b>TITOLO 9 - Entrate per conto terzi e partite di giro</b>						
90100	Tipologia 100 - Entrate per partite di giro	1.230.000,00	0,00	1.230.000,00	0,00	0,00
90200	Tipologia 200 - Entrate per conto terzi	646.000,00	0,00	646.000,00	0,00	0,00
<b>90000</b>	<b>Totale TITOLO 9</b>	<b>1.876.000,00</b>	<b>0,00</b>	<b>1.876.000,00</b>	<b>0,00</b>	<b>0,00</b>
<b>TOTALE ACCERTAMENTI</b>		<b>6.586.524,00</b>	<b>4.419,86</b>	<b>6.567.704,00</b>	<b>2.856,96</b>	<b>2.279,72</b>

## Comune di Susa

Allegato g) al Rendiconto - Impegni pluriennali

### IMPEGNI ASSUNTI NELL'ESERCIZIO DI RIFERIMENTO E NEGLI ESERCIZI PRECEDENTI IMPUTATI ALL'ANNO SUCCESSIVO CUI SI RIFERISCE IL RENDICONTO E SEGUENTI (Anno 2021)

TITOLI E MACROAGGREGATI DI SPESA		Anno 2022		Anno 2023		Anni successivi
		Previsioni di competenza	Impegni	Previsioni di competenza del bilancio pluriennale	Impegni	Impegni
<b>TITOLO 1 - Spese correnti</b>						
101	Redditi da lavoro dipendente	1.536.644,49	0,00	1.360.226,00	0,00	0,00
102	Imposte e tasse a carico dell'ente	105.910,30	1.000,00	94.900,00	0,00	0,00
103	Acquisto di beni e servizi	2.387.436,01	357.827,23	2.360.695,00	210.913,10	4.176,00
104	Trasferimenti correnti	538.130,00	61.067,39	521.530,00	0,00	0,00
105	Trasferimenti di tributi (solo per le Regioni)	0,00	0,00	0,00	0,00	0,00
106	Fondi perequativi (solo per le Regioni)	0,00	0,00	0,00	0,00	0,00
107	Interessi passivi	11.750,00	0,00	9.550,00	0,00	0,00
108	Altre spese per redditi da capitale	0,00	0,00	0,00	0,00	0,00
109	Rimborsi e poste correttive delle entrate	6.200,00	0,00	6.200,00	0,00	0,00
110	Altre spese correnti	245.521,00	38.808,80	245.521,00	38.527,13	0,00
<b>100</b>	<b>Totale TITOLO 1</b>	<b>4.831.591,80</b>	<b>458.703,42</b>	<b>4.598.622,00</b>	<b>249.440,23</b>	<b>4.176,00</b>
<b>TITOLO 2 - Spese in conto capitale</b>						
201	Tributi in conto capitale a carico dell'ente	0,00	0,00	0,00	0,00	0,00
202	Investimenti fissi lordi e acquisto di terreni	712.404,06	0,00	50.000,00	0,00	0,00
203	Contributi agli investimenti	0,00	0,00	0,00	0,00	0,00
204	Altri trasferimenti in conto capitale	0,00	0,00	0,00	0,00	0,00
205	Altre spese in conto capitale	0,00	0,00	0,00	0,00	0,00
<b>200</b>	<b>Totale TITOLO 2</b>	<b>712.404,06</b>	<b>0,00</b>	<b>50.000,00</b>	<b>0,00</b>	<b>0,00</b>
<b>TITOLO 3 - Spese per incremento di attività finanziarie</b>						
301	Acquisizioni di attività finanziarie	0,00	0,00	0,00	0,00	0,00
302	Concessione crediti di breve termine	0,00	0,00	0,00	0,00	0,00
303	Concessione crediti di medio-lungo termine	0,00	0,00	0,00	0,00	0,00
304	Altre spese per incremento di attività finanziarie	0,00	0,00	0,00	0,00	0,00
<b>300</b>	<b>Totale TITOLO 3</b>	<b>0,00</b>	<b>0,00</b>	<b>0,00</b>	<b>0,00</b>	<b>0,00</b>
<b>TITOLO 4 - Rimborso di prestiti</b>						
401	Rimborso di titoli obbligazionari	0,00	0,00	0,00	0,00	0,00
402	Rimborso prestiti a breve termine	0,00	0,00	0,00	0,00	0,00
403	Rimborso mutui e altri finanziamenti a medio lungo termine	43.082,00	0,00	43.082,00	0,00	0,00
404	Rimborso di altre forme di indebitamento	0,00	0,00	0,00	0,00	0,00
405	Fondi per rimborso prestiti	0,00	0,00	0,00	0,00	0,00
<b>400</b>	<b>Totale TITOLO 4</b>	<b>43.082,00</b>	<b>0,00</b>	<b>43.082,00</b>	<b>0,00</b>	<b>0,00</b>
<b>TITOLO 5 - Chiusura Anticipazioni ricevute da istituto tesoriere/cassiere</b>						
501	Chiusura Anticipazioni ricevute da istituto tesoriere/cassiere	0,00	0,00	0,00	0,00	0,00
<b>500</b>	<b>Totale TITOLO 5</b>	<b>0,00</b>	<b>0,00</b>	<b>0,00</b>	<b>0,00</b>	<b>0,00</b>
<b>TITOLO 7 - Uscite per conto terzi e partite di giro</b>						
701	Uscite per partite di giro	1.230.000,00	0,00	1.230.000,00	0,00	0,00
702	Uscite per conto terzi	646.000,00	0,00	646.000,00	0,00	0,00
<b>700</b>	<b>Totale TITOLO 7</b>	<b>1.876.000,00</b>	<b>0,00</b>	<b>1.876.000,00</b>	<b>0,00</b>	<b>0,00</b>
<b>TOTALE IMPEGNI</b>		<b>7.463.077,86</b>	<b>458.703,42</b>	<b>6.567.704,00</b>	<b>249.440,23</b>	<b>4.176,00</b>

**Comune di Susa**

**CONTO DEL BILANCIO (Anno 2021) - GESTIONE DELLE SPESE Allegato j) al Rendiconto - Spese contributi UE e internazionali  
UTILIZZO DI CONTRIBUTI E TRASFERIMENTI DA PARTE DI ORGANISMI COMUNITARI E INTERNAZIONALI**

MISSIONE, PROGRAMMA, TITOLO (*)	DENOMINAZIONE	RESIDUI PASSIVI AL 1/1/2021 (RS)	PAGAMENTI IN C/RESIDUI (PR)	RIACCERTAMENTO RESIDUI (R)		RESIDUI PASSIVI DA ESERCIZI PRECEDENTI (EP=RS-PR+R)
		PREVISIONI DEFINITIVE DI COMPETENZA (CP)	PAGAMENTI IN C/COMPETENZA (PC)	IMPEGNI (I)	ECONOMIE DI COMPETENZA (ECP=CP-I-FPV)	RESIDUI PASSIVI DA ESERCIZIO DI COMPET. (EC=I-PC)
		PREVISIONI DEFINITIVE DI CASSA (CS)	TOTALE PAGAMENTI (TP=PR+PC)	FONDO PLURIENNALE VINCOLATO (FPV)		TOTALE RESIDUI PASSIVI DA RIPORTARE (TR=EP+EC)
<b>TOTALE MISSIONE</b>		<b>RS</b> <b>0,00</b>	<b>PR</b> <b>0,00</b>	<b>R</b> <b>0,00</b>		<b>EP</b> <b>0,00</b>
		<b>CP</b> <b>0,00</b>	<b>PC</b> <b>0,00</b>	<b>I</b> <b>0,00</b>	<b>ECP</b> <b>0,00</b>	<b>EC</b> <b>0,00</b>
		<b>CS</b> <b>0,00</b>	<b>TP</b> <b>0,00</b>	<b>FPV</b> <b>0,00</b>		<b>TR</b> <b>0,00</b>

(\*) Indicare solo le missioni e i programmi finanziati da contributi e trasferimenti da Organismi comunitari e internazionali.



**Comune di Susa**

**CONTO DEL BILANCIO (Anno 2021) - GESTIONE DELLE SPESE**

**Allegato k) al Rendiconto - Funzioni delegate dalle regioni**

**FUNZIONI DELEGATE DALLE REGIONI**

MISSIONE, PROGRAMMA, TITOLO (*)	DENOMINAZIONE	RESIDUI PASSIVI AL 1/1/2021 (RS)	PAGAMENTI IN C/RESIDUI (PR)	RIACCERTAMENTO RESIDUI (R)		RESIDUI PASSIVI DA ESERCIZI PRECEDENTI (EP=RS-PR+R)
		PREVISIONI DEFINITIVE DI COMPETENZA (CP)	PAGAMENTI IN C/COMPETENZA (PC)	IMPEGNI (I)	ECONOMIE DI COMPETENZA (ECP=CP-I-FPV)	RESIDUI PASSIVI DA ESERCIZIO DI COMPET. (EC=I-PC)
		PREVISIONI DEFINITIVE DI CASSA (CS)	TOTALE PAGAMENTI (TP=PR+PC)	FONDO PLURIENNALE VINCOLATO (FPV)		TOTALE RESIDUI PASSIVI DA RIPORTARE (TR=EP+EC)
<b>TOTALE MISSIONE</b>		<b>RS</b> <b>0,00</b>	<b>PR</b> <b>0,00</b>	<b>R</b> <b>0,00</b>		<b>EP</b> <b>0,00</b>
		<b>CP</b> <b>0,00</b>	<b>PC</b> <b>0,00</b>	<b>I</b> <b>0,00</b>	<b>ECP</b> <b>0,00</b>	<b>EC</b> <b>0,00</b>
		<b>CS</b> <b>0,00</b>	<b>TP</b> <b>0,00</b>	<b>FPV</b> <b>0,00</b>		<b>TR</b> <b>0,00</b>
<p>(*) Indicare solo le missioni e i programmi che presentano spese per funzioni delegate dalla Regione.</p>						

Comune di Susa

Allegato n. 10 - Rendiconto della gestione

Quadro Generale Riassuntivo (Anno 2021)

ENTRATE	ACCERTAMENTI	INCASSI	SPESE	IMPEGNI	PAGAMENTI
Fondo di cassa all'inizio dell'esercizio		3.065.213,19			
Utilizzo avanzo di amministrazione <sup>(1)</sup> di cui Utilizzo Fondo anticipazioni di liquidità	1.141.583,08 0,00		Disavanzo di amministrazione <sup>(3)</sup>	0,00	
Fondo pluriennale vincolato di parte corrente <sup>(2)</sup>	192.130,81		Disavanzo derivante da debito autorizzato e non contratto ripianato con accensione di prestiti <sup>(4)</sup>	0,00	
Fondo pluriennale vincolato in c/capitale <sup>(2)</sup> di cui Fondo pluriennale vincolato in c/capitale finanziato da debito	368.969,50 0,00				
Fondo pluriennale vincolato per incremento di attività finanziarie <sup>(2)</sup>	0,00				
<b>Titolo 1</b> - Entrate correnti di natura tributaria, contributiva e perequativa	3.387.869,00	3.582.322,19	<b>Titolo 1</b> - Spese correnti	5.151.833,78	4.517.655,82
<b>Titolo 2</b> - Trasferimenti correnti	324.402,02	298.241,01	Fondo pluriennale vincolato di parte corrente <sup>(5)</sup>	214.149,80	
<b>Titolo 3</b> - Entrate extratributarie	1.679.593,44	1.340.616,43			
<b>Titolo 4</b> - Entrate in conto capitale	389.311,93	726.746,96	<b>Titolo 2</b> - Spese in conto capitale	941.837,92	987.741,88
			Fondo pluriennale vincolato in c/capitale <sup>(5)</sup> di cui Fondo pluriennale vincolato in c/capitale finanziato da debito	662.404,06 0,00	
<b>Titolo 5</b> - Entrate da riduzione di attività finanziarie	0,00	0,00	<b>Titolo 3</b> - Spese per incremento di attività finanziarie	0,00	0,00
			Fondo pluriennale vincolato per incremento di attività finanziarie <sup>(5)</sup>	0,00	
<b>Totale entrate finali .....</b>	<b>5.781.176,39</b>	<b>5.947.926,59</b>	<b>Totale spese finali .....</b>	<b>6.970.225,56</b>	<b>5.505.397,70</b>
<b>Titolo 6</b> - Accensione di prestiti	0,00	0,00	<b>Titolo 4</b> - Rimborso di prestiti	57.083,26	57.083,26
			Fondo anticipazioni di liquidità <sup>(6)</sup>	0,00	
<b>Titolo 7</b> - Anticipazioni da istituto tesoriere/cassiere	0,00	0,00	<b>Titolo 5</b> - Chiusura Anticipazioni da istituto tesoriere/cassiere	0,00	0,00
<b>Titolo 9</b> - Entrate per conto di terzi e partite di giro	680.219,22	687.001,64	<b>Titolo 7</b> - Spese per conto terzi e partite di giro	680.219,22	746.503,60
<b>Totale entrate dell'esercizio</b>	<b>6.461.395,61</b>	<b>6.634.928,23</b>	<b>Totale spese dell'esercizio</b>	<b>7.707.528,04</b>	<b>6.308.984,56</b>
<b>TOTALE COMPLESSIVO ENTRATE</b>	<b>8.164.079,00</b>	<b>9.700.141,42</b>	<b>TOTALE COMPLESSIVO SPESE</b>	<b>7.707.528,04</b>	<b>6.308.984,56</b>
<b>DISAVANZO DI COMPETENZA</b>	<b>0,00</b>		<b>AVANZO DI COMPETENZA/FONDO DI CASSA</b>	<b>456.550,96</b>	<b>3.391.156,86</b>
di cui Disavanzo da debito autorizzato e non contratto formatosi nell'esercizio <sup>(7)</sup>	0,00				
<b>TOTALE A PAREGGIO</b>	<b>8.164.079,00</b>	<b>9.700.141,42</b>	<b>TOTALE A PAREGGIO</b>	<b>8.164.079,00</b>	<b>9.700.141,42</b>

(1) Per "Utilizzo avanzo" si intende l'avanzo applicato al bilancio: indicare l'importo dello stanziamento definitivo di bilancio.

(2) Indicare l'importo iscritto in entrata del conto del bilancio alla corrispondente voce riguardante il fondo pluriennale vincolato.

(3) Corrisponde alla prima voce del conto del bilancio spese. Non comprende il disavanzo da debito non contratto delle Regioni e delle Province autonome.

(4) Inserire solo l'importo del disavanzo da debito autorizzato e non contratto ripianato nel corso dell'esercizio attraverso l'accensione dei prestiti

(5) Indicare la somma degli stanziamenti riguardanti il corrispondente fondo pluriennale vincolato di spesa iscritti nel conto del bilancio (FPV corrente, FPV c/capitale o FPV per partite finanziarie)

(6) Indicare l'importo dello stanziamento definitivo di bilancio

(7) Solo per le regioni. Il disavanzo da debito autorizzato e non contratto formatosi nell'esercizio non può avere un importo superiore a quello del disavanzo dell'esercizio e non rileva ai fini dell'equilibrio di bilancio di cui all'articolo 1, comma 821 della legge n. 145 del 2018

(8) Inserire il totale della colonna c) dell'allegato a/1 "Elenco analitico delle risorse accantonate nel risultato di amministrazione" al netto dell'accantonamento al Fondo anticipazioni di liquidità, già considerato ai fini della determinazione dell'avanzo/disavanzo di competenza.

GESTIONE DEL BILANCIO

a) Avanzo di competenza (+) / Disavanzo di competenza (-)	456.550,96
b) Risorse accantonate stanziante nel bilancio dell'esercizio N (+) <sup>(8)</sup>	214.100,00
c) Risorse vincolate nel bilancio (+) <sup>(9)</sup>	10.883,85
<b>d) Equilibrio di bilancio (d=a-b-c)</b>	<b>231.567,11</b>

GESTIONE DEGLI ACCANTONAMENTI IN SEDE DI RENDICONTO

d) Equilibrio di bilancio (+)/(-)	231.567,11
e) Variazione accantonamenti effettuata in sede di rendiconto (+)/(-) <sup>(10)</sup>	-104.906,00
<b>f) Equilibrio complessivo (f=d-e)</b>	<b>336.473,11</b>

(9) Inserire l'importo della prima colonna della riga n) dell'allegato a/2 "Elenco analitico delle risorse vincolate nel risultato di amministrazione" -

(10) Inserire il totale della colonna d) dell'allegato a/1 "Elenco analitico delle risorse accantonate nel risultato di amministrazione" al netto dell'accantonamento al Fondo anticipazioni di liquidità, già considerato ai fini della determinazione dell'avanzo/disavanzo di competenza.

# Comune di Susa

Allegato n.10 - Rendiconto della Gestione

## VERIFICA EQUILIBRI (Anno 2021)

EQUILIBRIO ECONOMICO-FINANZIARIO		COMPETENZA (ACCERTAMENTI E IMPEGNI IMPUTATI AL 2021)
A) Fondo pluriennale vincolato per spese correnti iscritto in entrata	(+)	192.130,81
AA) Recupero disavanzo di amministrazione esercizio precedente	(-)	0,00
B) Entrate Titoli 1.00 - 2.00 - 3.00 <i>di cui per estinzione anticipata di prestiti</i>	(+)	5.391.864,46 0,00
C) Entrate Titolo 4.02.06 - Contributi agli investimenti direttamente destinati al rimborso dei prestiti da amministrazioni pubbliche	(+)	0,00
D) Spese Titolo 1.00 - Spese correnti <i>di cui spese correnti non ricorrenti finanziate con utilizzo del risultato di amministrazione</i>	(-)	5.151.833,78 0,00
D1) Fondo pluriennale vincolato di parte corrente (di spesa)	(-)	214.149,80
E) Spese Titolo 2.04 - Altri trasferimenti in conto capitale	(-)	0,00
E1) Fondo pluriennale vincolato di spesa - titolo 2.04 Altri trasferimenti in conto capitale	(-)	0,00
F1) Spese Titolo 4.00 - Quote di capitale amm.to dei mutui e prestiti obbligazionari <i>di cui per estinzione anticipata di prestiti</i>	(-)	57.083,26 0,00
F2) Fondo anticipazioni di liquidità	(-)	0,00
<b>G) Somma finale (G=A-AA+B+C-D-D1-D2-E-E1-F1-F2)</b>		<b>160.928,43</b>
<b>ALTRE POSTE DIFFERENZIALI, PER ECCEZIONI PREVISTE DA NORME DI LEGGE E DAI PRINCIPI CONTABILI, CHE HANNO EFFETTO SULL'EQUILIBRIO EX ARTICOLO 162, COMMA 6, DEL TESTO UNICO DELLE LEGGI SULL'ORDINAMENTO DEGLI ENTI LOCALI</b>		
H) Utilizzo avanzo di amministrazione per spese correnti e per rimborso prestiti <i>di cui per estinzione anticipata di prestiti</i>	(+)	237.911,72 0,00
I) Entrate di parte capitale destinate a spese correnti in base a specifiche disposizioni di legge o dei principi contabili <i>di cui per estinzione anticipata di prestiti</i>	(+)	0,00 0,00
L) Entrate di parte corrente destinate a spese di investimento in base a specifiche disposizioni di legge o dei principi contabili	(-)	0,00
M) Entrate da accensione di prestiti destinate a estinzione anticipata dei prestiti	(+)	0,00
<b>O1) RISULTATO DI COMPETENZA DI PARTE CORRENTE (O1=G+H+I-L+M)</b>		<b>398.840,15</b>
- Risorse accantonate di parte corrente stanziare nel bilancio dell'esercizio 2021	(-)	214.100,00
- Risorse vincolate di parte corrente nel bilancio	(-)	10.883,85
<b>O2) EQUILIBRIO DI BILANCIO DI PARTE CORRENTE</b>		<b>173.856,30</b>

# Comune di Susa

Allegato n.10 - Rendiconto della Gestione

## VERIFICA EQUILIBRI (Anno 2021)

EQUILIBRIO ECONOMICO-FINANZIARIO		COMPETENZA (ACCERTAMENTI E IMPEGNI IMPUTATI AL 2021)
- Variazione accantonamenti di parte corrente effettuata in sede di rendiconto'(+)/(-)	(-)	-104.906,00
<b>O3) EQUILIBRIO COMPLESSIVO DI PARTE CORRENTE</b>		<b>278.762,30</b>
P) Utilizzo avanzo di amministrazione per spese di investimento	(+)	903.671,36
Q) Fondo pluriennale vincolato per spese in conto capitale iscritto in entrata	(+)	368.969,50
R) Entrate Titoli 4.00-5.00-6.00	(+)	389.311,93
C) Entrate Titolo 4.02.06 - Contributi agli investimenti direttamente destinati al rimborso dei prestiti da amministrazioni pubbliche	(-)	0,00
I) Entrate di parte capitale destinate a spese correnti in base a specifiche disposizioni di legge o dei principi contabili	(-)	0,00
S1) Entrate Titolo 5.02 per Riscossione crediti di breve termine	(-)	0,00
S2) Entrate Titolo 5.03 per Riscossione crediti di medio-lungo termine	(-)	0,00
T) Entrate Titolo 5.04 relative a Altre entrate per riduzione di attività finanziarie	(-)	0,00
L) Entrate di parte corrente destinate a spese di investimento in base a specifiche disposizioni di legge o dei principi contabili	(+)	0,00
M) Entrate da accensione di prestiti destinate a estinzione anticipata dei prestiti	(-)	0,00
U) Spese Titolo 2.00 - Spese in conto capitale	(-)	941.837,92
U1) Fondo pluriennale vincolato in c/capitale (di spesa)	(-)	662.404,06
V) Spese Titolo 3.01 per Acquisizioni di attività finanziarie	(-)	0,00
E) Spese Titolo 2.04 - Altri trasferimenti in conto capitale	(+)	0,00
E1) Fondo pluriennale vincolato di spesa - titolo 2.04 Altri trasferimenti in conto capitale	(+)	0,00
<b>Z1) RISULTATO DI COMPETENZA IN C/CAPITALE (Z1 = P+Q+R-C-I-S1-S2-T+L-M-U-U1-U2-V+E+E1)</b>		<b>57.710,81</b>
- Risorse accantonate in c/capitale stanziare nel bilancio dell'esercizio 2021	(-)	0,00
- Risorse vincolate in c/capitale nel bilancio	(-)	0,00
<b>Z2) EQUILIBRIO DI BILANCIO IN C/CAPITALE</b>		<b>57.710,81</b>
- Variazione accantonamenti in c/capitale effettuata in sede di rendiconto'(+)/(-)	(-)	0,00
<b>Z3) EQUILIBRIO COMPLESSIVO IN CAPITALE</b>		<b>57.710,81</b>

# Comune di Susa

Allegato n.10 - Rendiconto della Gestione

## VERIFICA EQUILIBRI (Anno 2021)

EQUILIBRIO ECONOMICO-FINANZIARIO		COMPETENZA (ACCERTAMENTI E IMPEGNI IMPUTATI AL 2021)
S1) Entrate Titolo 5.02 per Riscossione crediti di breve termine	(+)	0,00
S2) Entrate Titolo 5.03 per Riscossione crediti di medio-lungo termine	(+)	0,00
T) Entrate Titolo 5.04 relative a Altre entrate per riduzioni di attività finanziarie	(+)	0,00
X1) Spese Titolo 3.02 per Concessione crediti di breve termine	(-)	0,00
X2) Spese Titolo 3.03 per Concessione crediti di medio-lungo termine	(-)	0,00
Y) Spese Titolo 3.04 per Altre spese per incremento di attività finanziarie	(-)	0,00
<b>W1) RISULTATO DI COMPETENZA (W/1 = O1+Z1+S1+S2+T-X1-X2-Y)</b>		<b>456.550,96</b>
Risorse accantonate stanziare nel bilancio dell'esercizio 2021		214.100,00
Risorse vincolate nel bilancio		10.883,85
<b>W2/EQUILIBRIO DI BILANCIO</b>		<b>231.567,11</b>
Variazione accantonamenti effettuata in sede di rendiconto		-104.906,00
<b>W3/EQUILIBRIO COMPLESSIVO</b>		<b>336.473,11</b>

### Saldo corrente ai fini della copertura degli investimenti pluriennali:

O1) Risultato di competenza di parte corrente		<b>398.840,15</b>
Utilizzo risultato di amministrazione destinato al finanziamento di spese correnti ricorrenti e al rimborso di prestiti al netto del fondo anticipazione di liquidità	(-)	0,00
Entrate non ricorrenti che non hanno dato copertura a impegni	(-)	0,00
- Risorse accantonate di parte corrente stanziare nel bilancio dell'esercizio 2021	(-)	214.100,00
- Variazione accantonamenti di parte corrente effettuata in sede di rendiconto'(+)/(-)	(-)	-104.906,00
- Risorse vincolate di parte corrente nel bilancio	(-)	10.883,85
<b>Equilibrio di parte corrente ai fini della copertura degli investimenti plurienn.</b>		<b>278.762,30</b>

## Comune di Susa

Allegato I) al Rendiconto - Parametri comuni

### TABELLA DEI PARAMETRI OBIETTIVI PER I COMUNI AI FINI DELL'ACCERTAMENTO DELLA CONDIZIONE DI ENTE STRUTTURALMENTE DEFICITARIO (Anno 2021)

		Barrare la condizione che ricorre	
P1	Indicatore 1.1 (Incidenza spese rigide - ripiano disavanzo, personale e debito - su entrate correnti) maggiore del 48%		No
P2	Indicatore 2.8 (Incidenza degli incassi delle entrate proprie sulle previsioni definitive di parte corrente) minore del 22%		No
P3	Indicatore 3.2 (Anticipazioni chiuse solo contabilmente) maggiore di 0		No
P4	Indicatore 10.3 (Sostenibilità debiti finanziari) maggiore del 16%		No
P5	Indicatore 12.4 (Sostenibilità disavanzo effettivamente a carico dell'esercizio) maggiore dell'1,20%		No
P6	Indicatore 13.1 (Debiti riconosciuti e finanziati) maggiore dell'1%		No
P7	[Indicatore 13.2 (Debiti in corso di riconoscimento) + Indicatore 13.3 (Debiti riconosciuti e in corso di finanziamento)] maggiore dello 0,60%		No
P8	Indicatore concernente l'effettiva capacità di riscossione (riferito al totale delle entrate) minore del 47%		No

Gli enti locali che presentano almeno la metà dei parametri deficitari (la condizione "SI" identifica il parametro deficitario) sono strutturalmente deficitari ai sensi dell'articolo 242, comma 1, Tuel.

Sulla base dei parametri suindicati l'ente è da considerarsi in condizioni strutturalmente deficitarie		No
--	--	----

**Piano degli indicatori di bilancio**  
**Rendiconto esercizio 2021**  
**Indicatori Sintetici**

TIPOLOGIA INDICATORE	DEFINIZIONE	VALORE INDICATORE
		2021
<b>1 Rigidità strutturale di bilancio</b>		
1.1 Incidenza spese rigide (ripiano disavanzo, personale e debito) su entrate correnti	[ripiano disavanzo a carico dell'esercizio + Impegni (Macroaggregati 1.1 "Redditi di lavoro dipendente" + pdc 1.02.01.01.000 "IRAP" – FPV entrata concernente il Macroaggregato 1.1 + FPV personale in uscita 1.1 + 1.7 "Interessi passivi" + Titolo 4 Rimborso prestiti)] / (Accertamenti primi tre titoli Entrate)	27,13
<b>2 Entrate correnti</b>		
2.1 Incidenza degli accertamenti di parte corrente sulle previsioni iniziali di parte corrente	Totale accertamenti primi tre titoli di entrata / Stanziamenti iniziali di competenza dei primi tre titoli delle Entrate	114,39
2.2 Incidenza degli accertamenti di parte corrente sulle previsioni definitive di parte corrente	Totale accertamenti primi tre titoli di entrata / Stanziamenti definitivi di competenza dei primi tre titoli delle Entrate	97,80
2.3 Incidenza degli accertamenti delle entrate proprie sulle previsioni iniziali di parte corrente	Totale accertamenti (pdc E.1.01.00.00.000 "Tributi" – "Compartecipazioni di tributi" E.1.01.04.00.000 + E.3.00.00.00.000 "Entrate extratributarie") / Stanziamenti iniziali di competenza dei primi tre titoli delle Entrate	100,24
2.4 Incidenza degli accertamenti delle entrate proprie sulle previsioni definitive di parte corrente	Totale accertamenti (pdc E.1.01.00.00.000 "Tributi" – "Compartecipazioni di tributi" E.1.01.04.00.000 + E.3.00.00.00.000 "Entrate extratributarie") / Stanziamenti definitivi di competenza dei primi tre titoli delle Entrate	85,71
2.5 Incidenza degli incassi correnti sulle previsioni iniziali di parte corrente	Totale incassi c/competenza e c/residui dei primi tre titoli di entrata / Stanziamenti iniziali di cassa dei primi tre titoli delle Entrate	72,42
2.6 Incidenza degli incassi correnti sulle previsioni definitive di parte corrente	Totale incassi c/competenza e c/residui primi tre titoli di entrata / Stanziamenti definitivi di cassa dei primi tre titoli delle Entrate	66,80
2.7 Incidenza degli incassi delle entrate proprie sulle previsioni iniziali di parte corrente	Totale incassi c/competenza e c/residui (pdc E.1.01.00.00.000 "Tributi" – "Compartecipazioni di tributi" E.1.01.04.00.000 + E.3.00.00.00.000 "Entrate extratributarie") / Stanziamenti iniziali di cassa dei primi tre titoli delle Entrate	63,51
2.8 Incidenza degli incassi delle entrate proprie sulle previsioni definitive di parte corrente	Totale incassi c/competenza e c/residui (pdc E.1.01.00.00.000 "Tributi" – "Compartecipazioni di tributi" E.1.01.04.00.000 + E.3.00.00.00.000 "Entrate extratributarie") / Stanziamenti definitivi di cassa dei primi tre titoli delle Entrate	58,59
<b>3 Anticipazioni dell'Istituto tesoriere</b>		
3.1 Utilizzo medio Anticipazioni di tesoreria	Sommatoria degli utilizzi giornalieri delle anticipazioni nell'esercizio / (365 x max previsto dalla norma)	0,00
3.2 Anticipazione chiuse solo contabilmente	Anticipazione di tesoreria all'inizio dell'esercizio successivo / max previsto dalla norma	0,00
<b>4 Spese di personale</b>		
4.1 Incidenza della spesa di personale sulla spesa corrente	Impegni (Macroaggregato 1.1 "Redditi di lavoro dipendente" + pdc 1.02.01.01.000 "IRAP" + FPV personale in uscita 1.1 – FPV personale in entrata concernente il Macroaggregato 1.1) / (Impegni Spesa corrente – FCDE corrente + FPV concernente il Macroaggregato 1.1 – FPV di entrata concernente il Macroaggregato 1.1)	27,88

**Piano degli indicatori di bilancio****Rendiconto esercizio 2021****Indicatori Sintetici**

TIPOLOGIA INDICATORE	DEFINIZIONE	VALORE INDICATORE	
		2021	
4.2	Incidenza del salario accessorio ed incentivante rispetto al totale della spesa di personale Indica il peso delle componenti afferenti la contrattazione decentrata dell'ente rispetto al totale dei redditi da lavoro	Impegni (pdc 1.01.01.004 + 1.01.01.008 "indennità e altri compensi al personale a tempo indeterminato e determinato" + pdc 1.01.01.003 + 1.01.01.007 "straordinario al personale a tempo indeterminato e determinato" + FPV in uscita concernente il Macroaggregato 1.1 – FPV di entrata concernente il Macroaggregato 1.1) / Impegni (Macroaggregato 1.1 "Redditi di lavoro dipendente" + pdc U.1.02.01.01.000 "IRAP" + FPV in uscita concernente il Macroaggregato 1.1 – FPV in entrata concernente il Macroaggregato 1.1)	10,11
4.3	Incidenza spesa personale flessibile rispetto al totale della spesa di personale Indica come gli enti soddisfano le proprie esigenze di risorse umane, mixando le varie alternative contrattuali più rigide (personale dipendente) o meno rigide (forme di lavoro flessibile)	Impegni (pdc U.1.03.02.010.000 "Consulenze" + pdc U.1.03.02.12.000 "lavoro flessibile/LSU/Lavoro interinale" + pdc U.1.03.02.11.000 "prestazioni professionali e specialistiche") / Impegni (Macroaggregato 1.1 "Redditi di lavoro dipendente" + pdc U.1.02.01.01.000 "IRAP" + FPV in uscita concernente il Macroaggregato 1.1 – FPV in entrata concernente il Macroaggregato 1.1)	8,58
4.4	Spesa di personale procapite (Indicatore di equilibrio dimensionale in valore assoluto)	Impegni (Macroaggregato 1.1 "Redditi di lavoro dipendente" + pdc 1.02.01.01.000 "IRAP" + FPV personale in uscita 1.1 – FPV personale in entrata concernente il Macroaggregato 1.1) / popolazione residente al 1° gennaio (al 1° gennaio dell'esercizio di riferimento o, se non disponibile, al 1° gennaio dell'ultimo anno disponibile)	231,10
<b>5 Esternalizzazione dei servizi</b>			
5.1	Indicatore di esternalizzazione dei servizi	(pdc U.1.03.02.15.000 "Contratti di servizio pubblico" + pdc U.1.04.03.01.000 "Trasferimenti correnti a imprese controllate" + pdc U.1.04.03.02.000 "Trasferimenti correnti a altre imprese partecipate") / totale spese Titolo I	36,20
<b>6 Interessi passivi</b>			
6.1	Incidenza degli interessi passivi sulle entrate correnti	Impegni Macroaggregato 1.7 "Interessi passivi" / Accertamenti primi tre titoli delle Entrate ("Entrate correnti")	0,27
6.2	Incidenza degli interessi passivi sulle anticipazioni sul totale della spesa per interessi passivi	Impegni voce del pdc U.1.07.06.04.000 "Interessi passivi su anticipazioni di tesoreria" / Impegni Macroaggregato 1.7 "Interessi passivi"	0,00
6.3	Incidenza interessi di mora sul totale della spesa per interessi passivi	Impegni voce del pdc U.1.07.06.02.000 "Interessi di mora" / Impegni Macroaggregato 1.7 "Interessi passivi"	0,00
<b>7 Investimenti</b>			
7.1	Incidenza investimenti sul totale della spesa corrente e in conto capitale	Impegni (Macroaggregato 2.2 "Investimenti fissi lordi e acquisto di terreni" + Macroaggregato 2.3 "Contributi agli investimenti") / totale Impegni Tit. I + II	15,46
7.2	Investimenti diretti procapite (in valore assoluto)	Impegni per Macroaggregato 2.2 "Investimenti fissi lordi e acquisto di terreni" / popolazione residente al 1° gennaio (al 1° gennaio dell'esercizio di riferimento o, se non disponibile, al 1° gennaio dell'ultimo anno disponibile)	156,45
7.3	Contributi agli investimenti procapite (in valore assoluto)	Impegni per Macroaggregato 2.3 "Contributi agli investimenti" / popolazione residente (al 1° gennaio dell'esercizio di riferimento o, se non disponibile, al 1° gennaio dell'ultimo anno disponibile)	0,00
7.4	Investimenti complessivi procapite (in valore assoluto)	Impegni per Macroaggregati 2.2 "Investimenti fissi lordi e acquisto di terreni" e 2.3 "Contributi agli investimenti" / popolazione residente (al 1° gennaio dell'esercizio di riferimento o, se non disponibile, al 1° gennaio dell'ultimo anno disponibile)	156,45
7.5	Quota investimenti complessivi finanziati dal risparmio corrente	Margine corrente di competenza / [Impegni + relativi FPV (Macroaggregato 2.2 "Investimenti fissi lordi e acquisto di terreni" + Macroaggregato 2.3 "Contributi agli investimenti")] (9)	0,00



**Piano degli indicatori di bilancio****Rendiconto esercizio 2021****Indicatori Sintetici**

TIPOLOGIA INDICATORE	DEFINIZIONE	VALORE INDICATORE	
		2021	
7.6	Quota investimenti complessivi finanziati dal saldo positivo delle partite finanziarie	Saldo positivo delle partite finanziarie/[Impegni + relativi FPV (Macroaggregato 2.2 "Investimenti fissi lordi e acquisto di terreni" + Macroaggregato 2.3 "Contributi agli investimenti"))(9)	0,00
7.7	Quota investimenti complessivi finanziati da debito	Accertamenti (Titolo 6"Accensione prestiti" - Categoria 6.02.02 "Anticipazioni" - Categoria 6.03.03 "Accensione prestiti a seguito di escussione di garanzie" - Accensioni di prestiti da rinegozziazioni) / [Impegni + relativi FPV (Macroaggregato 2.2 "Investimenti fissi lordi e acquisto di terreni" + Macroaggregato 2.3 "Contributi agli investimenti")) (9)	0,00
<b>8 Analisi dei residui</b>			
8.1	Incidenza nuovi residui passivi di parte corrente su stock residui passivi correnti	Totale residui passivi titolo 1 di competenza dell'esercizio / Totale residui passivi titolo 1 al 31 dicembre	58,97
8.2	Incidenza nuovi residui passivi in c/capitale su stock residui passivi in conto capitale al 31 dicembre	Totale residui passivi titolo 2 di competenza dell'esercizio/ Totale residui titolo 2 al 31 dicembre	51,37
8.3	Incidenza nuovi residui passivi per incremento attivita finanziarie su stock residui passivi per incremento attivita finanziarie al 31 dicembre	Totale residui passivi titolo 3 di competenza dell'esercizio / Totale residui passivi titolo 3 al 31 dicembre	0,00
8.4	Incidenza nuovi residui attivi di parte corrente su stock residui attivi di parte corrente	Totale residui attivi titoli 1,2,3 di competenza dell'esercizio / Totale residui attivi titolo 1, 2, 3 al 31 dicembre	66,27
8.5	Incidenza nuovi residui attivi in c/capitale su stock residui attivi in c/capitale	Totale residui attivi titolo 4 di competenza dell'esercizio / Totale residui attivi titolo 4 al 31 dicembre	11,32
8.6	Incidenza nuovi residui attivi per riduzione di attivita finanziarie su stock residui attivi per riduzione di attivita finanziarie	Totale residui attivi titolo 5 di competenza dell'esercizio / Totale residui attivi titolo 5 al 31 dicembre	0,00
<b>9 Smaltimento debiti non finanziari</b>			
9.1	Smaltimento debiti commerciali nati nell'esercizio	Pagamenti di competenza (Macroaggregati 1.3 "Acquisto di beni e servizi" + 2.2 "Investimenti fissi lordi e acquisto di terreni") / Impegni di competenza (Macroaggregati 1.3 "Acquisto di beni e servizi" + 2.2 "Investimenti fissi lordi e acquisto di terreni")	65,54
9.2	Smaltimento debiti commerciali nati negli esercizi precedenti	Pagamenti c/residui (Macroaggregati 1.3 "Acquisto di beni e servizi" + 2.2 "Investimenti fissi lordi e acquisto di terreni") / stock residui al 1° gennaio (Macroaggregati 1.3 "Acquisto di beni e servizi" + 2.2 "Investimenti fissi lordi e acquisto di terreni")	48,67
9.3	Smaltimento debiti verso altre amministrazioni pubbliche nati nell'esercizio	Pagamenti di competenza [Trasferimenti correnti a Amministrazioni Pubbliche (U.1.04.01.00.000) + Trasferimenti di tributi (U.1.05.00.00.000) + Fondi perequativi (U.1.06.00.00.000) + Contributi agli investimenti a Amministrazioni pubbliche (U.2.03.01.00.000) + Altri trasferimenti in conto capitale (U.2.04.01.00.000 + U.2.04.11.00.000 + U.2.04.16.00.000 + U.2.04.21.00.000)] / Impegni di competenza [Trasferimenti correnti a Amministrazioni Pubbliche (U.1.04.01.00.000) + Trasferimenti di tributi (U.1.05.00.00.000) + Fondi perequativi (U.1.06.00.00.000) + Contributi agli investimenti a Amministrazioni pubbliche (U.2.03.01.00.000) + Altri trasferimenti in conto capitale (U.2.04.01.00.000 + U.2.04.11.00.000 + U.2.04.16.00.000 + U.2.04.21.00.000)]	57,51

**Piano degli indicatori di bilancio****Rendiconto esercizio 2021****Indicatori Sintetici**

TIPOLOGIA INDICATORE	DEFINIZIONE	VALORE INDICATORE	
		2021	
9.4	Smaltimento debiti verso altre amministrazioni pubbliche nati negli esercizi precedenti	Pagamenti in c/residui [Trasferimenti correnti a Amministrazioni Pubbliche (U. 1.04.01.00.000) + Trasferimenti di tributi (U. 1.05.00.00.000) + Fondi perequativi (U.1.06.00.00.000) + Contributi agli investimenti a Amministrazioni pubbliche (U. 2.03.01.00.000) + Altri trasferimenti in conto capitale (U.2.04.01.00.000 + U.2.04.11.00.000 + U.2.04.16.00.000 + U.2.04.21.00.000)] / stock residui al 1° gennaio [Trasferimenti correnti a Amministrazioni Pubbliche (U. 1.04.01.00.000) + Trasferimenti di tributi (U. 1.05.00.00.000) + Fondi perequativi (U.1.06.00.00.000) + Contributi agli investimenti a Amministrazioni pubbliche (U.2.03.01.00.000) + Altri trasferimenti in conto capitale (U.2.04.01.00.000 + U.2.04.11.00.000 + U.2.04.16.00.000 + U.2.04.21.00.000)]	44,98
9.5	Indicatore annuale di tempestività dei pagamenti (di cui al comma 1, dell'articolo 9, DPCM del 22 settembre 2014)	Giorni effettivi intercorrenti tra la data di scadenza della fattura o richiesta equivalente di pagamento e la data di pagamento ai fornitori moltiplicata per l'importo dovuto, rapportata alla somma degli importi pagati nel periodo di riferimento	0,00
<b>10 Debiti finanziari</b>			
10.1	Incidenza estinzioni anticipate debiti finanziari	Impegni per estinzioni anticipate / Debito da finanziamento al 31 dicembre anno precedente (2)	0,00
10.2	Incidenza estinzioni ordinarie debiti finanziari	(Totale impegni Titolo 4 della spesa – Impegni estinzioni anticipate) / Debito da finanziamento al 31 dicembre anno precedente (2)	0,00
10.3	Sostenibilità debiti finanziari	[Impegni (Totale 1.7 "Interessi passivi" – "Interessi di mora" (U.1.07.06.02.000) – "Interessi per anticipazioni prestiti" (U.1.07.06.04.000) + Titolo 4 della spesa – estinzioni anticipate) – (Accertamenti Entrate categoria E.4.02.06.00.000 "Contributi agli investimenti direttamente destinati al rimborso di prestiti da amministrazioni pubbliche") + Trasferimenti in conto capitale per assunzione di debiti dell'amministrazione da parte di amministrazioni pubbliche (E.4.03.01.00.000) + Trasferimenti in conto capitale da parte di amministrazioni pubbliche per cancellazione di debiti dell'amministrazione (E.4.03.04.00.000)] / Accertamenti titoli 1, 2 e 3	1,32
10.4	Indebitamento procapite (in valore assoluto)	Debito di finanziamento al 31/12 (2) / popolazione residente (al 1° gennaio dell'esercizio di riferimento o, se non disponibile, al 1° gennaio dell'ultimo anno disponibile)	0,00
<b>11 Composizione dell'avanzo di amministrazione (4)</b>			
11.1	Incidenza quota libera di parte corrente nell'avanzo	Quota libera di parte corrente dell'avanzo/Avanzo di amministrazione (5)	28,84
11.2	Incidenza quota libera in c/capitale nell'avanzo	Quota libera in conto capitale dell'avanzo/Avanzo di amministrazione (6)	0,00
11.3	Incidenza quota accantonata nell'avanzo	Quota accantonata dell'avanzo/Avanzo di amministrazione (7)	38,20
11.4	Incidenza quota vincolata nell'avanzo	Quota vincolata dell'avanzo/Avanzo di amministrazione (8)	32,95
<b>12 Disavanzo di amministrazione</b>			

**Piano degli indicatori di bilancio****Rendiconto esercizio 2021****Indicatori Sintetici**

TIPOLOGIA INDICATORE		DEFINIZIONE	VALORE INDICATORE
			2021
12.1	Quota disavanzo ripianato nell'esercizio	Disavanzo di amministrazione esercizio precedente – Disavanzo di amministrazione esercizio in corso / Totale Disavanzo esercizio precedente (3)	0,00
12.2	Incremento del disavanzo rispetto all'esercizio precedente	Disavanzo di amministrazione esercizio in corso – Disavanzo di amministrazione esercizio precedente / Totale Disavanzo esercizio precedente (3)	0,00
12.3	Sostenibilita patrimoniale del disavanzo	Totale disavanzo di amministrazione (3) / Patrimonio netto (1)	0,00
12.4	Sostenibilita disavanzo effettivamente a carico dell'esercizio	Disavanzo iscritto in spesa del conto del bilancio / Accertamenti dei titoli 1, 2 e 3 delle entrate	0,00
<b>13 Debiti fuori bilancio</b>			
13.1	Debiti riconosciuti e finanziati	Importo Debiti fuori bilancio riconosciuti e finanziati / Totale impegni titolo I e titolo II	0,00
13.2	Debiti in corso di riconoscimento	Importo debiti fuori bilancio in corso di riconoscimento/Totale accertamento entrate dei titoli 1, 2 e 3	0,00
13.3	Debiti riconosciuti e in corso di finanziamento	Importo Debiti fuori bilancio riconosciuti e in corso di finanziamento/Totale accertamento entrate dei titoli 1, 2 e 3	0,00
<b>14 Fondo pluriennale vincolato</b>			
14.1	Utilizzo del FPV	(Fondo pluriennale vincolato corrente e capitale iscritto in entrata del bilancio - Quota del fondo pluriennale vincolato corrente e capitale non utilizzata nel corso dell'esercizio e rinviata agli esercizi successivi) / Fondo pluriennale vincolato corrente e capitale iscritto in entrata nel bilancio(Per il FPV riferirsi ai valori riportati nell'allegato del rendiconto concernente il FPV, totale delle colonne a) e c)	58,81
<b>15 Partite di giro e conto terzi</b>			
15.1	Incidenza partite di giro e conto terzi in entrata	Totale accertamenti Entrate per conto terzi e partite di giro / Totale accertamenti primi tre titoli delle entrate(al netto delle operazioni riguardanti la gestione della cassa vincolata)	12,62
15.2	Incidenza partite di giro e conto terzi in uscita	Totale impegni Uscite per conto terzi e partite di giro / Totale impegni del titolo I della spesa(al netto delle operazioni riguardanti la gestione della cassa vincolata)	13,20

**Piano degli indicatori di bilancio****Rendiconto esercizio 2021****Indicatori Sintetici**

TIPOLOGIA INDICATORE	DEFINIZIONE	VALORE INDICATORE
		2021

(1) Il Patrimonio Netto e' pari alla Lettera A) dello stato patrimoniale passivo. Gli enti locali delle Autonomie speciali che adottano il DLgs 118/2011 a decorrere dal 2016 e gli enti locali con popolazione inferiore a 5.000 abitanti elaborano l'indicatore a decorrere dal 2017.

(2) Il debito da finanziamento e' pari alla Lettera D1 dello stato patrimoniale passivo. Gli enti locali delle Autonomie speciali che adottano il DLgs 118/2011 a decorrere dal 2016 e gli enti locali con popolazione inferiore a 5.000 abitanti elaborano l'indicatore a decorrere dal 2017.

(3) Indicatore da rappresentare solo in caso di disavanzo di amministrazione. Il disavanzo di amministrazione e' pari alla lettera E dell'allegato al rendiconto riguardante il risultato di amministrazione dell'esercizio di riferimento.

(4) Da compilare solo se la voce E, dell'allegato al rendiconto concernente il risultato di amministrazione e' positivo o pari a 0.

(5) La quota libera di parte corrente del risultato di amministrazione e' pari alla voce E riportata nell'allegato a) al rendiconto. Il risultato di amministrazione e' pari alla lettera A del predetto allegato a)

(6) La quota libera in c/capitale del risultato di amministrazione e' pari alla voce D riportata nell'allegato a) al rendiconto. Il risultato di amministrazione e' pari alla lettera A riportata nel predetto allegato a).

(7) La quota accantonata del risultato di amministrazione e' pari alla voce B riportata nell'allegato a) al rendiconto. Il risultato di amministrazione e' pari alla lettera A del predetto allegato a).

(8) La quota vincolata del risultato di amministrazione e' pari alla voce C riportata nell'allegato a) al rendiconto. Il risultato di amministrazione e' pari alla lettera A riportata nel predetto allegato a).

(9) Indicare al numeratore solo la quota del finanziamento destinata alla copertura di investimenti, e al denominatore escludere gli investimenti che, nell'esercizio, sono finanziati dal FPV.

**Piano degli indicatori di bilancio****Rendiconto esercizio 2021****Indicatori analitici concernenti la composizione delle entrate e l'effettiva capacita' di riscossione**

Titolo Tipologia	DEFINIZIONE	Composizione delle entrate (dati percentuali)			Percentuale di riscossione				
		Previsioni iniziali competenza/ totale previsioni iniziali competenza	Previsioni definitive competenza/ totale previsioni definitive competenza	Accertamenti/ Totale Accertamenti	% di riscossione prevista nel bilancio di previsione iniziale: Previsioni iniziali cassa/ (previsioni iniziali competenza + residui)	% di riscossione prevista nelle previsioni definitive: Previsioni definitive cassa/ (previsioni definitive competenza + residui)	% di riscossione complessiva: (Riscossioni c/comp+ Riscossioni c/residui)/ (Accertamenti + residui definitivi iniziali)	% di riscossione dei crediti esigibili nell'esercizio: Riscossioni c/comp/ Accertamenti di competenza	% di riscossione dei crediti esigibili negli esercizi precedenti: Riscossioni c/residui/ residui definitivi iniziali
<b>Titolo 1</b>	<b>Entrate correnti di natura tributaria, contributiva e perequativa</b>								
10101	Tipologia 101: Imposte, tasse e proventi assimilati	37,98	34,79	47,13	100,00	100,00	65,17	63,01	68,60
10104	Tipologia 104: Compartecipazioni di tributi	0,00	0,00	0,00	0,00	0,00	0,00	0,00	0,00
10301	Tipologia 301: Fondi perequativi da Amministrazioni Centrali	4,08	3,94	5,30	100,00	100,00	94,96	96,97	59,95
10302	Tipologia 302: Fondi perequativi dalla Regione e Provincia autonoma	0,00	0,00	0,00	0,00	0,00	0,00	0,00	0,00
<b>10000</b>	<b>Totale TITOLO 1 Entrate correnti di natura tributaria, contributiva e perequativa</b>	<b>42,06</b>	<b>38,73</b>	<b>52,43</b>	<b>100,00</b>	<b>100,00</b>	<b>67,20</b>	<b>66,44</b>	<b>68,52</b>
<b>Titolo 2</b>	<b>Trasferimenti correnti</b>								
20101	Tipologia 101: Trasferimenti correnti da Amministrazioni pubbliche	1,35	3,43	5,02	100,00	99,56	73,23	75,22	39,19
20102	Tipologia 102: Trasferimenti correnti da Famiglie	0,00	0,00	0,00	0,00	100,00	100,00	0,00	100,00
20103	Tipologia 103: Trasferimenti correnti da Imprese	0,00	0,00	0,00	0,00	0,00	0,00	0,00	0,00
20104	Tipologia 104: Trasferimenti correnti da Istituzioni Sociali Private	0,00	0,00	0,00	0,00	0,00	0,00	0,00	0,00
20105	Tipologia 105: Trasferimenti correnti dall'Unione europea e dal Resto del Mondo	0,00	0,00	0,00	0,00	0,00	0,00	0,00	0,00
<b>20000</b>	<b>Totale TITOLO 2 Trasferimenti correnti</b>	<b>1,35</b>	<b>3,43</b>	<b>5,02</b>	<b>100,00</b>	<b>99,61</b>	<b>76,44</b>	<b>75,22</b>	<b>82,45</b>
<b>Titolo 3</b>	<b>Entrate extratributarie</b>								
30100	Tipologia 100: Vendita di beni e servizi e proventi derivanti dalla gestione dei beni	10,62	11,83	16,37	100,00	100,00	82,95	82,60	97,34
30200	Tipologia 200: Proventi derivanti dall'attivita di controllo e repressione delle irregolarita e degli illeciti	3,38	2,98	2,03	99,83	100,00	41,82	55,11	6,26
30300	Tipologia 300: Interessi attivi	0,00	0,00	0,00	0,00	100,00	100,00	100,00	0,00

**Piano degli indicatori di bilancio****Rendiconto esercizio 2021****Indicatori analitici concernenti la composizione delle entrate e l'effettiva capacita' di riscossione**

Titolo Tipologia	DEFINIZIONE	Composizione delle entrate (dati percentuali)			Percentuale di riscossione				
		Previsioni iniziali competenza/ totale previsioni iniziali competenza	Previsioni definitive competenza/ totale previsioni definitive competenza	Accertamenti/ Totale Accertamenti	% di riscossione prevista nel bilancio di previsione iniziale: Previsioni iniziali cassa/ (previsioni iniziali competenza + residui)	% di riscossione prevista nelle previsioni definitive: Previsioni definitive cassa/ (previsioni definitive competenza + residui)	% di riscossione complessiva: (Riscossioni c/comp+ Riscossioni c/residui)/ (Accertamenti + residui definitivi iniziali)	% di riscossione dei crediti esigibili nell'esercizio: Riscossioni c/comp/ Accertamenti di competenza	% di riscossione dei crediti esigibili negli esercizi precedenti: Riscossioni c/residui/ residui definitivi iniziali
30400	Tipologia 400: Altre entrate da redditi da capitale	0,40	0,60	0,81	100,00	100,00	100,00	100,00	0,00
30500	Tipologia 500: Rimborsi e altre entrate correnti	5,20	5,83	6,78	100,00	100,00	47,82	60,31	22,83
<b>30000</b>	<b>Totale TITOLO 3 Entrate extratributarie</b>	<b>19,60</b>	<b>21,24</b>	<b>25,99</b>	<b>99,97</b>	<b>100,00</b>	<b>67,93</b>	<b>75,17</b>	<b>26,56</b>
<b>Titolo 4</b>	<b>Entrate in conto capitale</b>								
40100	Tipologia 100: Tributi in conto capitale	0,00	0,00	0,00	0,00	0,00	0,00	0,00	0,00
40200	Tipologia 200: Contributi agli investimenti	10,56	13,11	3,90	100,00	100,00	55,87	99,94	41,91
40300	Tipologia 300: Altri trasferimenti in conto capitale	0,00	0,90	1,22	100,00	100,00	27,60	5,86	35,34
40400	Tipologia 400: Entrate da alienazione di beni materiali e immateriali	0,00	0,00	0,00	0,00	0,00	0,00	0,00	0,00
40500	Tipologia 500: Altre entrate in conto capitale	1,34	0,67	0,91	100,00	100,00	100,00	100,00	0,00
<b>40000</b>	<b>Totale TITOLO 4 Entrate in conto capitale</b>	<b>11,90</b>	<b>14,68</b>	<b>6,03</b>	<b>100,00</b>	<b>100,00</b>	<b>51,69</b>	<b>80,97</b>	<b>40,48</b>
<b>Titolo 5</b>	<b>Entrate da riduzione di attività finanziarie</b>								
50100	Tipologia 100: Alienazione di attività finanziarie	0,00	0,00	0,00	0,00	0,00	0,00	0,00	0,00
50200	Tipologia 200: Riscossione crediti di breve termine	0,00	0,00	0,00	0,00	0,00	0,00	0,00	0,00
50300	Tipologia 300: Riscossione crediti di medio-lungo termine	0,00	0,00	0,00	0,00	0,00	0,00	0,00	0,00
50400	Tipologia 400: Altre entrate per riduzione di attività finanziarie	0,00	0,00	0,00	0,00	0,00	0,00	0,00	0,00
<b>50000</b>	<b>Totale TITOLO 5 Entrate da riduzione di attività finanziarie</b>	<b>0,00</b>	<b>0,00</b>	<b>0,00</b>	<b>0,00</b>	<b>0,00</b>	<b>0,00</b>	<b>0,00</b>	<b>0,00</b>
<b>Titolo 6</b>	<b>Accensione prestiti</b>								
60100	Tipologia 100: Emissione di titoli obbligazionari	0,00	0,00	0,00	0,00	0,00	0,00	0,00	0,00

**Piano degli indicatori di bilancio****Rendiconto esercizio 2021****Indicatori analitici concernenti la composizione delle entrate e l'effettiva capacita' di riscossione**

Titolo Tipologia	DEFINIZIONE	Composizione delle entrate (dati percentuali)			Percentuale di riscossione				
		Previsioni iniziali competenza/ totale previsioni iniziali competenza	Previsioni definitive competenza/ totale previsioni definitive competenza	Accertamenti/ Totale Accertamenti	% di riscossione prevista nel bilancio di previsione iniziale: Previsioni iniziali cassa/ (previsioni iniziali competenza + residui)	% di riscossione prevista nelle previsioni definitive: Previsioni definitive cassa/ (previsioni definitive competenza + residui)	% di riscossione complessiva: (Riscossioni c/comp+ Riscossioni c/residui)/ (Accertamenti + residui definitivi iniziali)	% di riscossione dei crediti esigibili nell'esercizio: Riscossioni c/comp/ Accertamenti di competenza	% di riscossione dei crediti esigibili negli esercizi precedenti: Riscossioni c/residui/ residui definitivi iniziali
60200	Tipologia 200: Accensione prestiti a breve termine	0,00	0,00	0,00	0,00	0,00	0,00	0,00	0,00
60300	Tipologia 300: Accensione mutui e altri finanziamenti a medio lungo termine	0,00	0,00	0,00	0,00	0,00	0,00	0,00	0,00
60400	Tipologia 400: Altre forme di indebitamento	0,00	0,00	0,00	0,00	0,00	0,00	0,00	0,00
<b>60000</b>	<b>Totale TITOLO 6 Accensione prestiti</b>	<b>0,00</b>	<b>0,00</b>	<b>0,00</b>	<b>0,00</b>	<b>0,00</b>	<b>0,00</b>	<b>0,00</b>	<b>0,00</b>
<b>Titolo 7</b>	<b>Anticipazioni da istituto tesoriere/cassiere</b>								
70100	Tipologia 100: Anticipazioni da istituto tesoriere/cassiere	0,00	0,00	0,00	0,00	0,00	0,00	0,00	0,00
<b>70000</b>	<b>Totale TITOLO 7 Anticipazioni da istituto tesoriere/cassiere</b>	<b>0,00</b>	<b>0,00</b>	<b>0,00</b>	<b>0,00</b>	<b>0,00</b>	<b>0,00</b>	<b>0,00</b>	<b>0,00</b>
<b>Titolo 9</b>	<b>Entrate per conto terzi e partite di giro</b>								
90100	Tipologia 100: Entrate per partite di giro	16,45	14,49	10,52	100,00	100,00	100,00	100,00	100,00
90200	Tipologia 200: Entrate per conto terzi	8,64	7,43	0,01	100,00	100,00	14,54	100,00	13,37
<b>90000</b>	<b>Totale TITOLO 9 Entrate per conto terzi e partite di giro</b>	<b>25,09</b>	<b>21,92</b>	<b>10,53</b>	<b>100,00</b>	<b>100,00</b>	<b>94,94</b>	<b>100,00</b>	<b>15,63</b>
<b>TOTALE ENTRATE</b>		<b>100,00</b>	<b>100,00</b>	<b>100,00</b>	<b>100,00</b>	<b>99,99</b>	<b>67,54</b>	<b>73,56</b>	<b>55,96</b>

**Piano degli indicatori di bilancio**  
**Indicatori analitici concernenti la composizione delle spese per missioni e programmi**  
**Rendiconto esercizio 2021**

MISSIONI E PROGRAMMI		COMPOSIZIONE DELLE SPESE PER MISSIONI E PROGRAMMI (dati percentuali)						
		Previsioni iniziali		Previsioni definitive		Dati di rendiconto		
		Incidenza Missioni/Programmi: Previsioni stanziamento/ totale previsioni missioni	di cui Incidenza FPV: Previsioni stanziamento FPV/ Previsione FPV totale	Incidenza Missioni/Programmi: Previsioni stanziamento/ totale previsioni missioni	di cui Incidenza FPV: Previsioni stanziamento FPV/ Previsione FPV totale	Incidenza Missione programma: (Impegni + FPV)/(Totale impegni + Totale FPV)	di cui incidenza FPV: FPV / Totale FPV	di cui incidenza economie di spesa: Economie di competenza/ Totale Economie di competenza
Missione 01 Servizi istituzionali, generali e di gestione	01 Organi istituzionali	0,81	0,00	0,90	0,00	1,21	0,00	0,01
	02 Segreteria generale	5,94	0,00	4,63	0,59	6,05	0,59	0,55
	03 Gestione economica, finanziaria, programmazione, provveditorato	3,82	0,00	2,75	0,79	3,50	0,79	0,61
	04 Gestione delle entrate tributarie e servizi fiscali	1,26	0,00	1,97	0,00	2,37	0,00	0,82
	05 Gestione dei beni demaniali e patrimoniali	2,45	0,00	5,07	5,33	6,62	5,33	0,64
	06 Ufficio tecnico	4,14	0,00	4,20	1,19	5,30	1,19	1,06
	07 Elezioni e consultazioni popolari - Anagrafe e stato civile	0,40	0,00	0,49	0,68	0,27	0,68	1,15
	08 Statistica e sistemi informativi	0,00	0,00	0,24	1,19	0,17	1,19	0,44
	09 Assistenza tecnico-amministrativa agli enti locali	0,00	0,00	0,00	0,00	0,00	0,00	0,00
	10 Risorse umane	0,07	0,00	0,05	0,00	0,06	0,00	0,02
	11 Altri servizi generali	2,96	0,00	3,53	20,33	4,33	20,33	1,23



**Piano degli indicatori di bilancio**  
**Indicatori analitici concernenti la composizione delle spese per missioni e programmi**  
**Rendiconto esercizio 2021**

MISSIONI E PROGRAMMI		COMPOSIZIONE DELLE SPESE PER MISSIONI E PROGRAMMI (dati percentuali)						
		Previsioni iniziali		Previsioni definitive		Dati di rendiconto		
		Incidenza Missioni/Programmi: Previsioni stanziamento/ totale previsioni missioni	di cui Incidenza FPV: Previsioni stanziamento FPV/ Previsione FPV totale	Incidenza Missioni/Programmi: Previsioni stanziamento/ totale previsioni missioni	di cui Incidenza FPV: Previsioni stanziamento FPV/ Previsione FPV totale	Incidenza Missione programma: (Impegni + FPV)/(Totale impegni + Totale FPV)	di cui incidenza FPV: FPV / Totale FPV	di cui incidenza economie di spesa: Economie di competenza/ Totale Economie di competenza
	<b>Totale Missione 01 Servizi istituzionali, generali e di gestione</b>	<b>21,85</b>	<b>0,00</b>	<b>23,83</b>	<b>30,10</b>	<b>29,88</b>	<b>30,10</b>	<b>6,53</b>
Missione 02 Giustizia	01 Uffici giudiziari	0,00	0,00	0,14	0,00	0,18	0,00	0,04
	02 Casa circondariale e altri servizi	0,00	0,00	0,00	0,00	0,00	0,00	0,00
	<b>Totale Missione 02 Giustizia</b>	<b>0,00</b>	<b>0,00</b>	<b>0,14</b>	<b>0,00</b>	<b>0,18</b>	<b>0,00</b>	<b>0,04</b>
Missione 03 Ordine pubblico e sicurezza	01 Polizia locale e amministrativa	4,74	0,00	3,93	1,32	5,29	1,32	0,03
	02 Sistema integrato di sicurezza urbana	0,00	0,00	0,02	0,00	0,03	0,00	0,01
	<b>Totale Missione 03 Ordine pubblico e sicurezza</b>	<b>4,74</b>	<b>0,00</b>	<b>3,95</b>	<b>1,32</b>	<b>5,32</b>	<b>1,32</b>	<b>0,04</b>
Missione 04 Istruzione e diritto allo studio	01 Istruzione prescolastica	0,00	0,00	0,00	0,00	0,00	0,00	0,00
	02 Altri ordini di istruzione non universitaria	12,59	0,00	9,78	0,58	2,88	0,58	29,56
	04 Istruzione universitaria	0,00	0,00	0,00	0,00	0,00	0,00	0,00
	05 Istruzione tecnica superiore	0,00	0,00	0,00	0,00	0,00	0,00	0,00
	06 Servizi ausiliari all'istruzione	3,38	0,00	2,83	0,00	3,78	0,00	0,08

**Piano degli indicatori di bilancio**  
**Indicatori analitici concernenti la composizione delle spese per missioni e programmi**  
**Rendiconto esercizio 2021**

MISSIONI E PROGRAMMI		COMPOSIZIONE DELLE SPESE PER MISSIONI E PROGRAMMI (dati percentuali)						
		Previsioni iniziali		Previsioni definitive		Dati di rendiconto		
		Incidenza Missioni/Programmi: Previsioni stanziamento/ totale previsioni missioni	di cui Incidenza FPV: Previsioni stanziamento FPV/ Previsione FPV totale	Incidenza Missioni/Programmi: Previsioni stanziamento/ totale previsioni missioni	di cui Incidenza FPV: Previsioni stanziamento FPV/ Previsione FPV totale	Incidenza Missione programma: (Impegni + FPV)/(Totale impegni + Totale FPV)	di cui incidenza FPV: FPV / Totale FPV	di cui incidenza economie di spesa: Economie di competenza/ Totale Economie di competenza
	07 Diritto allo studio	0,00	0,00	0,00	0,00	0,00	0,00	0,00
	<b>Totale Missione 04 Istruzione e diritto allo studio</b>	<b>15,97</b>	<b>0,00</b>	<b>12,61</b>	<b>0,58</b>	<b>6,66</b>	<b>0,58</b>	<b>29,64</b>
Missione 05 Tutela e valorizzazione dei beni e delle attività culturali	01 Valorizzazione dei beni di interesse storico	0,10	0,00	0,25	1,52	0,34	1,52	0,01
	02 Attività culturali e interventi diversi nel settore culturale	0,97	0,00	2,50	19,17	3,15	19,17	0,63
	<b>Totale Missione 05 Tutela e valorizzazione dei beni e delle attività culturali</b>	<b>1,07</b>	<b>0,00</b>	<b>2,75</b>	<b>20,69</b>	<b>3,49</b>	<b>20,69</b>	<b>0,64</b>
Missione 06 Politiche giovanili sport e tempo libero	01 Sport e tempo libero	0,89	0,00	2,70	1,48	3,47	1,48	0,49
	02 Giovani	0,00	0,00	0,00	0,00	0,00	0,00	0,00
	<b>Totale Missione 06 Politiche giovanili sport e tempo libero</b>	<b>0,89</b>	<b>0,00</b>	<b>2,70</b>	<b>1,48</b>	<b>3,47</b>	<b>1,48</b>	<b>0,49</b>
Missione 07 Turismo	01 Sviluppo e la valorizzazione del turismo	0,55	0,00	0,91	0,00	1,16	0,00	0,20
	<b>Totale Missione 07 Turismo</b>	<b>0,55</b>	<b>0,00</b>	<b>0,91</b>	<b>0,00</b>	<b>1,16</b>	<b>0,00</b>	<b>0,20</b>

**Piano degli indicatori di bilancio**  
**Indicatori analitici concernenti la composizione delle spese per missioni e programmi**  
**Rendiconto esercizio 2021**

MISSIONI E PROGRAMMI		COMPOSIZIONE DELLE SPESE PER MISSIONI E PROGRAMMI (dati percentuali)						
		Previsioni iniziali		Previsioni definitive		Dati di rendiconto		
		Incidenza Missioni/Programmi: Previsioni stanziamento/ totale previsioni missioni	di cui Incidenza FPV: Previsioni stanziamento FPV/ Previsione FPV totale	Incidenza Missioni/Programmi: Previsioni stanziamento/ totale previsioni missioni	di cui Incidenza FPV: Previsioni stanziamento FPV/ Previsione FPV totale	Incidenza Missione programma: (Impegni + FPV)/(Totale impegni + Totale FPV)	di cui incidenza FPV: FPV / Totale FPV	di cui incidenza economie di spesa: Economie di competenza/ Totale Economie di competenza
Missione 08 Assetto del territorio ed edilizia abitativa	01 Urbanistica e assetto del territorio	0,00	0,00	5,54	11,41	7,47	11,41	0,00
	02 Edilizia residenziale pubblica e locale e piani di edilizia economico-popolare	1,17	0,00	1,31	0,00	1,73	0,00	0,11
	<b>Totale Missione 08 Assetto del territorio ed edilizia abitativa</b>	<b>1,17</b>	<b>0,00</b>	<b>6,85</b>	<b>11,41</b>	<b>9,20</b>	<b>11,41</b>	<b>0,11</b>
Missione 09 Sviluppo sostenibile e tutela del territorio e dell'ambiente	01 Difesa del suolo	0,33	0,00	0,24	0,00	0,00	0,00	0,93
	02 Tutela, valorizzazione e recupero ambientale	3,06	0,00	3,05	0,00	2,47	0,00	4,70
	03 Rifiuti	13,87	0,00	10,80	0,00	14,51	0,00	0,14
	04 Servizio idrico integrato	0,04	0,00	0,05	0,00	0,06	0,00	0,00
	05 Aree protette, parchi naturali, protezione naturalistica e forestazione	0,00	0,00	0,00	0,00	0,00	0,00	0,00
	06 Tutela e valorizzazione delle risorse idriche	0,00	0,00	0,00	0,00	0,00	0,00	0,00
	07 Sviluppo sostenibile territorio montano piccoli Comuni	0,00	0,00	0,00	0,00	0,00	0,00	0,00

**Piano degli indicatori di bilancio**  
**Indicatori analitici concernenti la composizione delle spese per missioni e programmi**  
**Rendiconto esercizio 2021**

MISSIONI E PROGRAMMI		COMPOSIZIONE DELLE SPESE PER MISSIONI E PROGRAMMI (dati percentuali)						
		Previsioni iniziali		Previsioni definitive		Dati di rendiconto		
		Incidenza Missioni/Programmi: Previsioni stanziamento/ totale previsioni missioni	di cui Incidenza FPV: Previsioni stanziamento FPV/ Previsione FPV totale	Incidenza Missioni/Programmi: Previsioni stanziamento/ totale previsioni missioni	di cui Incidenza FPV: Previsioni stanziamento FPV/ Previsione FPV totale	Incidenza Missione programma: (Impegni + FPV)/(Totale impegni + Totale FPV)	di cui incidenza FPV: FPV / Totale FPV	di cui incidenza economie di spesa: Economie di competenza/ Totale Economie di competenza
	08 Qualità dell'aria e riduzione dell'inquinamento	0,00	0,00	0,00	0,00	0,00	0,00	0,00
	<b>Totale Missione 09 Sviluppo sostenibile e tutela del territorio e dell'ambiente</b>	<b>17,30</b>	<b>0,00</b>	<b>14,14</b>	<b>0,00</b>	<b>17,04</b>	<b>0,00</b>	<b>5,77</b>
Missione 10 Trasporti e diritto alla mobilità	01 Trasporto ferroviario	0,00	0,00	0,00	0,00	0,00	0,00	0,00
	02 Trasporto pubblico locale	0,00	0,00	0,00	0,00	0,00	0,00	0,00
	03 Trasporto per vie d'acqua	0,00	0,00	0,00	0,00	0,00	0,00	0,00
	04 Altre modalità di trasporto	0,00	0,00	0,00	0,00	0,00	0,00	0,00
	05 Viabilità e infrastrutture stradali	2,96	0,00	5,81	34,42	7,31	34,42	1,54
	<b>Totale Missione 10 Trasporti e diritto alla mobilità</b>	<b>2,96</b>	<b>0,00</b>	<b>5,81</b>	<b>34,42</b>	<b>7,31</b>	<b>34,42</b>	<b>1,54</b>
Missione 11 Soccorso civile	01 Sistema di protezione civile	0,10	0,00	0,09	0,00	0,12	0,00	0,01
	02 Interventi a seguito di calamità naturali	0,00	0,00	0,00	0,00	0,00	0,00	0,00
	<b>Totale Missione 11 Soccorso civile</b>	<b>0,10</b>	<b>0,00</b>	<b>0,09</b>	<b>0,00</b>	<b>0,12</b>	<b>0,00</b>	<b>0,01</b>

**Piano degli indicatori di bilancio**  
**Indicatori analitici concernenti la composizione delle spese per missioni e programmi**  
**Rendiconto esercizio 2021**

MISSIONI E PROGRAMMI		COMPOSIZIONE DELLE SPESE PER MISSIONI E PROGRAMMI (dati percentuali)							
		Previsioni iniziali		Previsioni definitive		Dati di rendiconto			
		Incidenza Missioni/Programmi: Previsioni stanziamento/ totale previsioni missioni	di cui Incidenza FPV: Previsioni stanziamento FPV/ Previsione FPV totale	Incidenza Missioni/Programmi: Previsioni stanziamento/ totale previsioni missioni	di cui Incidenza FPV: Previsioni stanziamento FPV/ Previsione FPV totale	Incidenza Missione programma: (Impegni + FPV)/(Totale impegni + Totale FPV)	di cui incidenza FPV: FPV / Totale FPV	di cui incidenza economie di spesa: Economie di competenza/ Totale Economie di competenza	
Missione 12 Diritti sociali, politiche sociali e famiglia	01	Interventi per l'infanzia e i minori e per asili nido	0,37	0,00	0,61	0,00	0,79	0,00	0,09
	02	Interventi per la disabilita	0,00	0,00	0,00	0,00	0,00	0,00	0,00
	03	Interventi per gli anziani	0,04	0,00	0,05	0,00	0,03	0,00	0,11
	04	Interventi per i soggetti a rischio di esclusione sociale	0,15	0,00	0,11	0,00	0,12	0,00	0,06
	05	Interventi per le famiglie	0,11	0,00	1,00	0,00	1,34	0,00	0,00
	06	Interventi per il diritto alla casa	0,00	0,00	0,00	0,00	0,00	0,00	0,00
	07	Programmazione e governo della rete dei servizi sociosanitari e sociali	3,77	0,00	2,81	0,00	3,75	0,00	0,13
	08	Cooperazione e associazionismo	0,00	0,00	0,00	0,00	0,00	0,00	0,00
	09	Servizio necroscopico e cimiteriale	0,17	0,00	0,27	0,00	0,33	0,00	0,09
			<b>Totale Missione 12 Diritti sociali, politiche sociali e famiglia</b>	<b>4,61</b>	<b>0,00</b>	<b>4,85</b>	<b>0,00</b>	<b>6,36</b>	<b>0,00</b>
Missione 13 Tutela della salute	01	Servizio sanitario regionale - finanziamento ordinario corrente per la garanzia dei LEA	0,00	0,00	0,00	0,00	0,00	0,00	0,00

**Piano degli indicatori di bilancio**  
**Indicatori analitici concernenti la composizione delle spese per missioni e programmi**  
**Rendiconto esercizio 2021**

MISSIONI E PROGRAMMI		COMPOSIZIONE DELLE SPESE PER MISSIONI E PROGRAMMI (dati percentuali)						
		Previsioni iniziali		Previsioni definitive		Dati di rendiconto		
		Incidenza Missioni/Programmi: Previsioni stanziamento/ totale previsioni missioni	di cui Incidenza FPV: Previsioni stanziamento FPV/ Previsione FPV totale	Incidenza Missioni/Programmi: Previsioni stanziamento/ totale previsioni missioni	di cui Incidenza FPV: Previsioni stanziamento FPV/ Previsione FPV totale	Incidenza Missione programma: (Impegni + FPV)/(Totale impegni + Totale FPV)	di cui incidenza FPV: FPV / Totale FPV	di cui incidenza economie di spesa: Economie di competenza/ Totale Economie di competenza
02	Servizio sanitario regionale - finanziamento aggiuntivo corrente per livelli di assistenza superiori ai LEA	0,00	0,00	0,00	0,00	0,00	0,00	0,00
03	Servizio sanitario regionale - finanziamento aggiuntivo corrente per la copertura dello squilibrio di bilancio corrente	0,00	0,00	0,00	0,00	0,00	0,00	0,00
04	Servizio sanitario regionale - ripiano di disavanzi sanitari relativi ad esercizi pregressi	0,00	0,00	0,00	0,00	0,00	0,00	0,00
05	Servizio sanitario regionale - investimenti sanitari	0,00	0,00	0,00	0,00	0,00	0,00	0,00
06	Servizio sanitario regionale - restituzione maggiori gettiti SSN	0,00	0,00	0,00	0,00	0,00	0,00	0,00
07	Ulteriori spese in materia sanitaria	0,02	0,00	0,01	0,00	0,02	0,00	0,00
	<b>Totale Missione 13 Tutela della salute</b>	<b>0,02</b>	<b>0,00</b>	<b>0,01</b>	<b>0,00</b>	<b>0,02</b>	<b>0,00</b>	<b>0,00</b>
Missione 14 Sviluppo economico e competitività	01 Industria, PMI e Artigianato	0,00	0,00	0,00	0,00	0,00	0,00	0,00
	02 Commercio - reti distributive - tutela dei consumatori	0,03	0,00	0,02	0,00	0,03	0,00	0,00

**Piano degli indicatori di bilancio**  
**Indicatori analitici concernenti la composizione delle spese per missioni e programmi**  
**Rendiconto esercizio 2021**

MISSIONI E PROGRAMMI		COMPOSIZIONE DELLE SPESE PER MISSIONI E PROGRAMMI (dati percentuali)						
		Previsioni iniziali		Previsioni definitive		Dati di rendiconto		
		Incidenza Missioni/Programmi: Previsioni stanziamento/ totale previsioni missioni	di cui Incidenza FPV: Previsioni stanziamento FPV/ Previsione FPV totale	Incidenza Missioni/Programmi: Previsioni stanziamento/ totale previsioni missioni	di cui Incidenza FPV: Previsioni stanziamento FPV/ Previsione FPV totale	Incidenza Missione programma: (Impegni + FPV)/(Totale impegni + Totale FPV)	di cui incidenza FPV: FPV / Totale FPV	di cui incidenza economie di spesa: Economie di competenza/ Totale Economie di competenza
	03 Ricerca e innovazione	0,00	0,00	0,00	0,00	0,00	0,00	0,00
	04 Reti e altri servizi di pubblica utilita	0,00	0,00	0,00	0,00	0,00	0,00	0,00
	<b>Totale Missione 14 Sviluppo economico e competitivita</b>	<b>0,03</b>	<b>0,00</b>	<b>0,02</b>	<b>0,00</b>	<b>0,03</b>	<b>0,00</b>	<b>0,00</b>
Missione 15 Politiche per il lavoro e la formazione professionale	01 Servizi per lo sviluppo del mercato del lavoro	0,00	0,00	0,00	0,00	0,00	0,00	0,00
	02 Formazione professionale	0,00	0,00	0,00	0,00	0,00	0,00	0,00
	03 Sostegno all'occupazione	0,00	0,00	0,00	0,00	0,00	0,00	0,00
	<b>Totale Missione 15 Politiche per il lavoro e la formazione professionale</b>	<b>0,00</b>	<b>0,00</b>	<b>0,00</b>	<b>0,00</b>	<b>0,00</b>	<b>0,00</b>	<b>0,00</b>
Missione 16 Agricoltura, politiche agroalimentari e pesca	01 Sviluppo del settore agricolo e del sistema agroalimentare	0,00	0,00	0,00	0,00	0,00	0,00	0,00
	02 Caccia e pesca	0,00	0,00	0,00	0,00	0,00	0,00	0,00
	<b>Totale Missione 16 Agricoltura, politiche agroalimentari e pesca</b>	<b>0,00</b>	<b>0,00</b>	<b>0,00</b>	<b>0,00</b>	<b>0,00</b>	<b>0,00</b>	<b>0,00</b>

**Piano degli indicatori di bilancio**  
**Indicatori analitici concernenti la composizione delle spese per missioni e programmi**  
**Rendiconto esercizio 2021**

MISSIONI E PROGRAMMI		COMPOSIZIONE DELLE SPESE PER MISSIONI E PROGRAMMI (dati percentuali)						
		Previsioni iniziali		Previsioni definitive		Dati di rendiconto		
		Incidenza Missioni/Programmi: Previsioni stanziamento/ totale previsioni missioni	di cui Incidenza FPV: Previsioni stanziamento FPV/ Previsione FPV totale	Incidenza Missioni/Programmi: Previsioni stanziamento/ totale previsioni missioni	di cui Incidenza FPV: Previsioni stanziamento FPV/ Previsione FPV totale	Incidenza Missione programma: (Impegni + FPV)/(Totale impegni + Totale FPV)	di cui incidenza FPV: FPV / Totale FPV	di cui incidenza economie di spesa: Economie di competenza/ Totale Economie di competenza
Missione 17 Energia e diversificazione delle fonti energetiche	01 Fonti energetiche	0,00	0,00	0,00	0,00	0,00	0,00	0,00
	<b>Totale Missione 17 Energia e diversificazioni delle fonti energetiche</b>	<b>0,00</b>	<b>0,00</b>	<b>0,00</b>	<b>0,00</b>	<b>0,00</b>	<b>0,00</b>	<b>0,00</b>
Missione 18 Relazioni con le altre autonomie territoriali e locali	01 Relazioni finanziarie con le altre autonomie territoriali	0,00	0,00	0,00	0,00	0,00	0,00	0,00
	<b>Totale Missione 18 Relazioni con le altre autonomie territoriali e locali</b>	<b>0,00</b>	<b>0,00</b>	<b>0,00</b>	<b>0,00</b>	<b>0,00</b>	<b>0,00</b>	<b>0,00</b>
Missione 19 Relazioni internazionali	01 Relazioni internazionali e Cooperazione allo sviluppo	0,00	0,00	0,00	0,00	0,00	0,00	0,00
	<b>Totale Missione 19 Relazioni internazionali</b>	<b>0,00</b>	<b>0,00</b>	<b>0,00</b>	<b>0,00</b>	<b>0,00</b>	<b>0,00</b>	<b>0,00</b>
Missione 20 Fondi e accantonamenti	01 Fondo di riserva	0,21	0,00	0,17	0,00	0,00	0,00	0,65
	02 Fondo crediti di dubbia esigibilità	2,83	0,00	2,06	0,00	0,00	0,00	7,96
	03 Altri fondi	0,02	0,00	0,09	0,00	0,00	0,00	0,34
	<b>Totale Missione 20 Fondi e accantonamenti</b>	<b>3,06</b>	<b>0,00</b>	<b>2,32</b>	<b>0,00</b>	<b>0,00</b>	<b>0,00</b>	<b>8,95</b>
Missione 50 Debito pubblico	01 Quota interessi ammortamento mutui e prestiti obbligazionari	0,19	0,00	0,14	0,00	0,19	0,00	0,01



**Piano degli indicatori di bilancio**  
**Indicatori analitici concernenti la composizione delle spese per missioni e programmi**  
**Rendiconto esercizio 2021**

MISSIONI E PROGRAMMI		COMPOSIZIONE DELLE SPESE PER MISSIONI E PROGRAMMI (dati percentuali)						
		Previsioni iniziali		Previsioni definitive		Dati di rendiconto		
		Incidenza Missioni/Programmi: Previsioni stanziamento/ totale previsioni missioni	di cui Incidenza FPV: Previsioni stanziamento FPV/ Previsione FPV totale	Incidenza Missioni/Programmi: Previsioni stanziamento/ totale previsioni missioni	di cui Incidenza FPV: Previsioni stanziamento FPV/ Previsione FPV totale	Incidenza Missione programma: (Impegni + FPV)/(Totale impegni + Totale FPV)	di cui incidenza FPV: FPV / Totale FPV	di cui incidenza economie di spesa: Economie di competenza/ Totale Economie di competenza
	02 Quota capitale ammortamento mutui e prestiti obbligazionari	0,75	0,00	0,55	0,00	0,74	0,00	0,00
	<b>Totale Missione 50 Debito pubblico</b>	<b>0,94</b>	<b>0,00</b>	<b>0,69</b>	<b>0,00</b>	<b>0,93</b>	<b>0,00</b>	<b>0,01</b>
Missione 60	01 Restituzione anticipazioni di tesoreria	0,00	0,00	0,00	0,00	0,00	0,00	0,00
Anticipazioni finanziarie	<b>Totale Missione 60 Anticipazioni finanziarie</b>	<b>0,00</b>	<b>0,00</b>	<b>0,00</b>	<b>0,00</b>	<b>0,00</b>	<b>0,00</b>	<b>0,00</b>
Missione 99	01 Servizi per conto terzi - Partite di giro	24,74	0,00	18,33	0,00	8,83	0,00	45,55
Servizi per conto terzi	02 Anticipazioni per il finanziamento del sistema nazionale sanitario	0,00	0,00	0,00	0,00	0,00	0,00	0,00
	<b>Totale Missione 99 Servizi per conto terzi</b>	<b>24,74</b>	<b>0,00</b>	<b>18,33</b>	<b>0,00</b>	<b>8,83</b>	<b>0,00</b>	<b>45,55</b>

**Piano degli indicatori di bilancio**  
**Indicatori concernenti la capacita' di pagare spese per missioni e programmi**  
**Rendiconto esercizio 2021**

MISSIONI E PROGRAMMI		CAPACITA' DI PAGARE SPESE NEL CORSO DELL'ESERCIZIO 2021 (dati percentuali)				
		Capacita di pagamento nel bilancio di previsione iniziale: Previsioni iniziali cassa/ (residui +previsioni iniziali competenza- FPV )	Capacita di pagamento nelle previsioni definitive: Previsioni definitive cassa/ (residui +previsioni definitive competenza- FPV )	Capacita di pagamento a consuntivo: (Pagam. c/comp+ Pagam. c/residui ) / (Impegni + residui definitivi iniziali)	Capacita di pagamento delle spese nell'esercizio: Pagam. c/comp/ Impegni	Capacita di pagamento delle spese esigibili negli esercizi precedenti: Pagam. c/residui / residui definitivi iniziali
Missione 01 Servizi istituzionali, generali e di gestione	01 Organi istituzionali	100,00	100,00	70,50	67,26	84,84
	02 Segreteria generale	100,00	100,00	78,24	89,18	37,50
	03 Gestione economica, finanziaria, programmazione, provveditorato	100,00	100,00	78,97	85,00	46,50
	04 Gestione delle entrate tributarie e servizi fiscali	100,00	100,00	19,88	37,54	7,02
	05 Gestione dei beni demaniali e patrimoniali	100,00	100,00	53,57	58,78	36,80
	06 Ufficio tecnico	100,00	100,00	71,49	77,48	54,94
	07 Elezioni e consultazioni popolari - Anagrafe e stato civile	100,00	100,00	59,45	66,56	53,07
	08 Statistica e sistemi informativi	0,00	100,00	60,49	60,49	0,00
	09 Assistenza tecnico-amministrativa agli enti locali	0,00	0,00	0,00	0,00	0,00
	10 Risorse umane	100,00	100,00	50,00	50,00	0,00
	11 Altri servizi generali	100,00	100,00	72,11	70,61	76,62
<b>Totale Missione 01 Servizi istituzionali, generali e di gestione</b>		<b>100,00</b>	<b>100,00</b>	<b>61,82</b>	<b>72,11</b>	<b>35,59</b>

**Piano degli indicatori di bilancio**  
**Indicatori concernenti la capacita' di pagare spese per missioni e programmi**  
**Rendiconto esercizio 2021**

MISSIONI E PROGRAMMI		CAPACITA' DI PAGARE SPESE NEL CORSO DELL'ESERCIZIO 2021 (dati percentuali)				
		Capacita di pagamento nel bilancio di previsione iniziale: Previsioni iniziali cassa/ (residui +previsioni iniziali competenza- FPV )	Capacita di pagamento nelle previsioni definitive: Previsioni definitive cassa/ (residui +previsioni definitive competenza- FPV )	Capacita di pagamento a consuntivo: (Pagam. c/comp+ Pagam. c/residui ) (Impegni + residui definitivi iniziali)	Capacita di pagamento delle spese nell'esercizio: Pagam. c/comp/ Impegni	Capacita di pagamento delle spese esigibili negli esercizi precedenti: Pagam. c/residui / residui definitivi iniziali
Missione 02 Giustizia	01 Uffici giudiziari	0,00	100,00	50,69	50,69	0,00
	02 Casa circondariale e altri servizi	0,00	0,00	0,00	0,00	0,00
	<b>Totale Missione 02 Giustizia</b>	<b>0,00</b>	<b>100,00</b>	<b>50,69</b>	<b>50,69</b>	<b>0,00</b>
Missione 03 Ordine pubblico e sicurezza	01 Polizia locale e amministrativa	100,00	100,00	92,86	94,80	54,53
	02 Sistema integrato di sicurezza urbana	100,00	100,00	28,00	100,00	0,00
	<b>Totale Missione 03 Ordine pubblico e sicurezza</b>	<b>100,00</b>	<b>100,00</b>	<b>91,63</b>	<b>94,83</b>	<b>42,35</b>
Missione 04 Istruzione e diritto allo studio	01 Istruzione prescolastica	0,00	0,00	0,00	0,00	0,00
	02 Altri ordini di istruzione non universitaria	31,83	100,00	52,76	53,37	51,60
	04 Istruzione universitaria	0,00	0,00	0,00	0,00	0,00
	05 Istruzione tecnica superiore	0,00	0,00	0,00	0,00	0,00
	06 Servizi ausiliari all'istruzione	100,00	100,00	77,34	73,74	96,00
	07 Diritto allo studio	0,00	0,00	0,00	0,00	0,00
	<b>Totale Missione 04 Istruzione e diritto allo studio</b>	<b>46,88</b>	<b>100,00</b>	<b>65,39</b>	<b>65,05</b>	<b>66,40</b>

**Piano degli indicatori di bilancio**  
**Indicatori concernenti la capacita' di pagare spese per missioni e programmi**  
**Rendiconto esercizio 2021**

MISSIONI E PROGRAMMI		CAPACITA' DI PAGARE SPESE NEL CORSO DELL'ESERCIZIO 2021 (dati percentuali)				
		Capacita di pagamento nel bilancio di previsione iniziale: Previsioni iniziali cassa/ (residui +previsioni iniziali competenza- FPV )	Capacita di pagamento nelle previsioni definitive: Previsioni definitive cassa/ (residui +previsioni definitive competenza- FPV )	Capacita di pagamento a consuntivo: (Pagam. c/comp+ Pagam. c/residui ) / (Impegni + residui definitivi iniziali)	Capacita di pagamento delle spese nell'esercizio: Pagam. c/comp/ Impegni	Capacita di pagamento delle spese esigibili negli esercizi precedenti: Pagam. c/residui / residui definitivi iniziali
Missione 05 Tutela e valorizzazione dei beni e delle attività culturali	01 Valorizzazione dei beni di interesse storico	100,00	100,00	69,50	73,68	0,00
	02 Attività culturali e interventi diversi nel settore culturale	100,00	100,00	55,54	85,75	40,81
	<b>Totale Missione 05 Tutela e valorizzazione dei beni e delle attività culturali</b>	<b>100,00</b>	<b>100,00</b>	<b>56,32</b>	<b>84,00</b>	<b>40,61</b>
Missione 06 Politiche giovanili sport e tempo libero	01 Sport e tempo libero	100,00	100,00	96,68	98,79	85,62
	02 Giovani	0,00	0,00	0,00	0,00	0,00
	<b>Totale Missione 06 Politiche giovanili sport e tempo libero</b>	<b>100,00</b>	<b>100,00</b>	<b>96,68</b>	<b>98,79</b>	<b>85,62</b>
Missione 07 Turismo	01 Sviluppo e la valorizzazione del turismo	100,00	100,00	82,28	79,42	88,63
	<b>Totale Missione 07 Turismo</b>	<b>100,00</b>	<b>100,00</b>	<b>82,28</b>	<b>79,42</b>	<b>88,63</b>
Missione 08 Assetto del territorio ed edilizia abitativa	01 Urbanistica e assetto del territorio	100,00	100,00	91,97	94,59	68,99
	02 Edilizia residenziale pubblica e locale e piani di edilizia economico-popolare	100,00	100,00	60,67	60,65	60,69
	<b>Totale Missione 08 Assetto del territorio ed edilizia abitativa</b>	<b>100,00</b>	<b>100,00</b>	<b>82,90</b>	<b>87,15</b>	<b>63,98</b>

**Piano degli indicatori di bilancio**  
**Indicatori concernenti la capacita' di pagare spese per missioni e programmi**  
**Rendiconto esercizio 2021**

MISSIONI E PROGRAMMI		CAPACITA' DI PAGARE SPESE NEL CORSO DELL'ESERCIZIO 2021 (dati percentuali)				
		Capacita di pagamento nel bilancio di previsione iniziale: Previsioni iniziali cassa/ (residui +previsioni iniziali competenza- FPV )	Capacita di pagamento nelle previsioni definitive: Previsioni definitive cassa/ (residui +previsioni definitive competenza- FPV )	Capacita di pagamento a consuntivo: (Pagam. c/comp+ Pagam. c/residui ) / (Impegni + residui definitivi iniziali)	Capacita di pagamento delle spese nell'esercizio: Pagam. c/comp/ Impegni	Capacita di pagamento delle spese esigibili negli esercizi precedenti: Pagam. c/residui / residui definitivi iniziali
Missione 09 Sviluppo sostenibile e tutela del territorio e dell'ambiente	01 Difesa del suolo	100,00	100,00	0,00	0,00	0,00
	02 Tutela, valorizzazione e recupero ambientale	100,00	100,00	17,74	17,83	17,71
	03 Rifiuti	100,00	100,00	63,04	62,76	64,34
	04 Servizio idrico integrato	100,00	100,00	87,74	39,78	96,38
	05 Aree protette, parchi naturali, protezione naturalistica e forestazione	0,00	0,00	0,00	0,00	0,00
	06 Tutela e valorizzazione delle risorse idriche	0,00	0,00	0,00	0,00	0,00
	07 Sviluppo sostenibile territorio montano piccoli Comuni	0,00	0,00	0,00	0,00	0,00
	08 Qualita dell'aria e riduzione dell'inquinamento	0,00	0,00	0,00	0,00	0,00
	<b>Totale Missione 09 Sviluppo sostenibile e tutela del territorio e dell'ambiente</b>	<b>100,00</b>	<b>100,00</b>	<b>48,18</b>	<b>56,16</b>	<b>34,79</b>
Missione 10 Trasporti e diritto alla mobilità	01 Trasporto ferroviario	0,00	0,00	0,00	0,00	0,00
	02 Trasporto pubblico locale	0,00	0,00	0,00	0,00	0,00

**Piano degli indicatori di bilancio**  
**Indicatori concernenti la capacita' di pagare spese per missioni e programmi**  
**Rendiconto esercizio 2021**

MISSIONI E PROGRAMMI		CAPACITA' DI PAGARE SPESE NEL CORSO DELL'ESERCIZIO 2021 (dati percentuali)				
		Capacita di pagamento nel bilancio di previsione iniziale: Previsioni iniziali cassa/ (residui +previsioni iniziali competenza- FPV )	Capacita di pagamento nelle previsioni definitive: Previsioni definitive cassa/ (residui +previsioni definitive competenza- FPV )	Capacita di pagamento a consuntivo: (Pagam. c/comp+ Pagam. c/residui ) / (Impegni + residui definitivi iniziali)	Capacita di pagamento delle spese nell'esercizio: Pagam. c/comp/ Impegni	Capacita di pagamento delle spese esigibili negli esercizi precedenti: Pagam. c/residui / residui definitivi iniziali
	03 Trasporto per vie d'acqua	0,00	0,00	0,00	0,00	0,00
	04 Altre modalita di trasporto	0,00	0,00	0,00	0,00	0,00
	05 Viabilita e infrastrutture stradali	100,00	100,00	68,30	73,01	58,75
	<b>Totale Missione 10 Trasporti e diritto alla mobilita</b>	<b>100,00</b>	<b>100,00</b>	<b>68,30</b>	<b>73,01</b>	<b>58,75</b>
Missione 11 Soccorso civile	01 Sistema di protezione civile	100,00	100,00	68,50	52,87	100,00
	02 Interventi a seguito di calamita naturali	0,00	0,00	0,00	0,00	0,00
	<b>Totale Missione 11 Soccorso civile</b>	<b>100,00</b>	<b>100,00</b>	<b>68,50</b>	<b>52,87</b>	<b>100,00</b>
Missione 12 Diritti sociali, politiche sociali e famiglia	01 Interventi per l'infanzia e i minori e per asili nido	100,00	100,00	71,70	82,08	14,26
	02 Interventi per la disabilita	0,00	0,00	0,00	0,00	0,00
	03 Interventi per gli anziani	100,00	100,00	100,00	100,00	0,00
	04 Interventi per i soggetti a rischio di esclusione sociale	100,00	100,00	59,62	53,49	70,11
	05 Interventi per le famiglie	100,00	100,00	44,64	0,87	90,96
	06 Interventi per il diritto alla casa	0,00	0,00	0,00	0,00	0,00

**Piano degli indicatori di bilancio**  
**Indicatori concernenti la capacita' di pagare spese per missioni e programmi**  
**Rendiconto esercizio 2021**

MISSIONI E PROGRAMMI		CAPACITA' DI PAGARE SPESE NEL CORSO DELL'ESERCIZIO 2021 (dati percentuali)				
		Capacita di pagamento nel bilancio di previsione iniziale: Previsioni iniziali cassa/ (residui +previsioni iniziali competenza- FPV )	Capacita di pagamento nelle previsioni definitive: Previsioni definitive cassa/ (residui +previsioni definitive competenza- FPV )	Capacita di pagamento a consuntivo: (Pagam. c/comp+ Pagam. c/residui ) / (Impegni + residui definitivi iniziali)	Capacita di pagamento delle spese nell'esercizio: Pagam. c/comp/ Impegni	Capacita di pagamento delle spese esigibili negli esercizi precedenti: Pagam. c/residui / residui definitivi iniziali
	07 Programmazione e governo della rete dei servizi sociosanitari e sociali	100,00	100,00	82,72	81,18	92,08
	08 Cooperazione e associazionismo	0,00	0,00	0,00	0,00	0,00
	09 Servizio necroscopico e cimiteriale	100,00	100,00	40,65	7,09	69,08
	<b>Totale Missione 12 Diritti sociali, politiche sociali e famiglia</b>	<b>100,00</b>	<b>100,00</b>	<b>66,46</b>	<b>60,04</b>	<b>82,84</b>
Missione 13 Tutela della salute	01 Servizio sanitario regionale - finanziamento ordinario corrente per la garanzia dei LEA	0,00	0,00	0,00	0,00	0,00
	02 Servizio sanitario regionale - finanziamento aggiuntivo corrente per livelli di assistenza superiori ai LEA	0,00	0,00	0,00	0,00	0,00
	03 Servizio sanitario regionale - finanziamento aggiuntivo corrente per la copertura dello squilibrio di bilancio corrente	0,00	0,00	0,00	0,00	0,00
	04 Servizio sanitario regionale - ripiano di disavanzi sanitari relativi ad esercizi pregressi	0,00	0,00	0,00	0,00	0,00
	05 Servizio sanitario regionale - investimenti sanitari	0,00	0,00	0,00	0,00	0,00

**Piano degli indicatori di bilancio**  
**Indicatori concernenti la capacita' di pagare spese per missioni e programmi**  
**Rendiconto esercizio 2021**

MISSIONI E PROGRAMMI		CAPACITA' DI PAGARE SPESE NEL CORSO DELL'ESERCIZIO 2021 (dati percentuali)				
		Capacita di pagamento nel bilancio di previsione iniziale: Previsioni iniziali cassa/ (residui +previsioni iniziali competenza- FPV )	Capacita di pagamento nelle previsioni definitive: Previsioni definitive cassa/ (residui +previsioni definitive competenza- FPV )	Capacita di pagamento a consuntivo: (Pagam. c/comp+ Pagam. c/residui ) / (Impegni + residui definitivi iniziali)	Capacita di pagamento delle spese nell'esercizio: Pagam. c/comp/ Impegni	Capacita di pagamento delle spese esigibili negli esercizi precedenti: Pagam. c/residui / residui definitivi iniziali
	06 Servizio sanitario regionale - restituzione maggiori gettiti SSN	0,00	0,00	0,00	0,00	0,00
	07 Ulteriori spese in materia sanitaria	100,00	100,00	0,00	0,00	0,00
	<b>Totale Missione 13 Tutela della salute</b>	<b>100,00</b>	<b>100,00</b>	<b>0,00</b>	<b>0,00</b>	<b>0,00</b>
Missione 14 Sviluppo economico e competitività	01 Industria, PMI e Artigianato	0,00	0,00	0,00	0,00	0,00
	02 Commercio - reti distributive - tutela dei consumatori	100,00	100,00	81,95	82,17	0,00
	03 Ricerca e innovazione	0,00	0,00	0,00	0,00	0,00
	04 Reti e altri servizi di pubblica utilita	0,00	0,00	0,00	0,00	0,00
	<b>Totale Missione 14 Sviluppo economico e competitivita</b>	<b>100,00</b>	<b>100,00</b>	<b>81,95</b>	<b>82,17</b>	<b>0,00</b>
Missione 15 Politiche per il lavoro e la formazione professionale	01 Servizi per lo sviluppo del mercato del lavoro	100,00	100,00	0,00	0,00	0,00
	02 Formazione professionale	0,00	0,00	0,00	0,00	0,00
	03 Sostegno all'occupazione	0,00	0,00	0,00	0,00	0,00
	<b>Totale Missione 15 Politiche per il lavoro e la formazione professionale</b>	<b>100,00</b>	<b>100,00</b>	<b>0,00</b>	<b>0,00</b>	<b>0,00</b>



**Piano degli indicatori di bilancio**  
**Indicatori concernenti la capacita' di pagare spese per missioni e programmi**  
**Rendiconto esercizio 2021**

MISSIONI E PROGRAMMI		CAPACITA' DI PAGARE SPESE NEL CORSO DELL'ESERCIZIO 2021 (dati percentuali)				
		Capacita di pagamento nel bilancio di previsione iniziale: Previsioni iniziali cassa/ (residui +previsioni iniziali competenza- FPV )	Capacita di pagamento nelle previsioni definitive: Previsioni definitive cassa/ (residui +previsioni definitive competenza- FPV )	Capacita di pagamento a consuntivo: (Pagam. c/comp+ Pagam. c/residui ) / (Impegni + residui definitivi iniziali)	Capacita di pagamento delle spese nell'esercizio: Pagam. c/comp/ Impegni	Capacita di pagamento delle spese esigibili negli esercizi precedenti: Pagam. c/residui / residui definitivi iniziali
Missione 16 Agricoltura, politiche agroalimentari e pesca	01 Sviluppo del settore agricolo e del sistema agroalimentare	0,00	0,00	0,00	0,00	0,00
	02 Caccia e pesca	0,00	0,00	0,00	0,00	0,00
	<b>Totale Missione 16 Agricoltura, politiche agroalimentari e pesca</b>	<b>0,00</b>	<b>0,00</b>	<b>0,00</b>	<b>0,00</b>	<b>0,00</b>
Missione 17 Energia e diversificazione delle fonti energetiche	01 Fonti energetiche	0,00	0,00	0,00	0,00	0,00
	<b>Totale Missione 17 Energia e diversificazione delle fonti energetiche</b>	<b>0,00</b>	<b>0,00</b>	<b>0,00</b>	<b>0,00</b>	<b>0,00</b>
Missione 18 Relazioni con le altre autonomie territoriali e locali	01 Relazioni finanziarie con le altre autonomie territoriali	0,00	0,00	0,00	0,00	0,00
	<b>Totale Missione 18 Relazioni con le altre autonomie territoriali e locali</b>	<b>0,00</b>	<b>0,00</b>	<b>0,00</b>	<b>0,00</b>	<b>0,00</b>
Missione 19 Relazioni internazionali	01 Relazioni internazionali e Cooperazione allo sviluppo	0,00	0,00	0,00	0,00	0,00
	<b>Totale Missione 19 Relazioni internazionali</b>	<b>0,00</b>	<b>0,00</b>	<b>0,00</b>	<b>0,00</b>	<b>0,00</b>
Missione 20 Fondi e accantonamenti	01 Fondo di riserva	1.875,00	1.695,59	0,00	0,00	0,00

**Piano degli indicatori di bilancio**  
**Indicatori concernenti la capacita' di pagare spese per missioni e programmi**  
**Rendiconto esercizio 2021**

MISSIONI E PROGRAMMI		CAPACITA' DI PAGARE SPESE NEL CORSO DELL'ESERCIZIO 2021 (dati percentuali)				
		Capacita di pagamento nel bilancio di previsione iniziale: Previsioni iniziali cassa/ (residui +previsioni iniziali competenza- FPV )	Capacita di pagamento nelle previsioni definitive: Previsioni definitive cassa/ (residui +previsioni definitive competenza- FPV )	Capacita di pagamento a consuntivo: (Pagam. c/comp+ Pagam. c/residui ) / (Impegni + residui definitivi iniziali)	Capacita di pagamento delle spese nell'esercizio: Pagam. c/comp/ Impegni	Capacita di pagamento delle spese esigibili negli esercizi precedenti: Pagam. c/residui / residui definitivi iniziali
	02 Fondo crediti di dubbia esigibilita	0,00	0,00	0,00	0,00	0,00
	03 Altri fondi	0,00	0,00	0,00	0,00	0,00
	<b>Totale Missione 20 Fondi e accantonamenti</b>	<b>129,00</b>	<b>123,52</b>	<b>0,00</b>	<b>0,00</b>	<b>0,00</b>
Missione 50 Debito pubblico	01 Quota interessi ammortamento mutui e prestiti obbligazionari	100,00	100,00	100,00	100,00	0,00
	02 Quota capitale ammortamento mutui e prestiti obbligazionari	100,00	100,00	100,00	100,00	0,00
	<b>Totale Missione 50 Debito pubblico</b>	<b>100,00</b>	<b>100,00</b>	<b>100,00</b>	<b>100,00</b>	<b>0,00</b>
Missione 60 Anticipazioni finanziarie	01 Restituzione anticipazioni di tesoreria	0,00	0,00	0,00	0,00	0,00
	<b>Totale Missione 60 Anticipazioni finanziarie</b>	<b>0,00</b>	<b>0,00</b>	<b>0,00</b>	<b>0,00</b>	<b>0,00</b>
Missione 99 Servizi per conto terzi	01 Servizi per conto terzi - Partite di giro	100,00	100,00	89,21	97,72	52,24
	02 Anticipazioni per il finanziamento del sistema nazionale sanitario	0,00	0,00	0,00	0,00	0,00
	<b>Totale Missione 99 Servizi per conto terzi</b>	<b>100,00</b>	<b>100,00</b>	<b>89,21</b>	<b>97,72</b>	<b>52,24</b>

**Piano degli indicatori di bilancio**  
**Quadro sinottico - Rendiconto finanziario - Allegato n. 2**

Macro indicatore di primo livello	Nome indicatore	Calcolo indicatore	Fase di osservazione e unità di misura	Tempo di osservazione	Tipo	Spiegazione dell'indicatore	Note
1 Rigidità strutturale di bilancio	1.1 Incidenza spese rigide (ripiano disavanzo, personale e debito) su entrate correnti	[ripiano disavanzo a carico dell'esercizio + impegni (Macroaggregati 1.1 "Redditi di lavoro dipendente" + pdc 1.02.01.01.000 "IRAP" - FPV entrata concernente il Macroaggregato 1.1 + FPV personale in uscita 1.1 + 1.7 "Interessi passivi" + Titolo 4 Rimborsio prestiti)] / (Accertamenti primi tre titoli Entrate)	Impegni / Accertamenti (%)	Rendiconto	S	Incidenza spese rigide (personale e debito) su entrate correnti	
2 Entrate correnti	2.1 Incidenza degli accertamenti di parte corrente sulle previsioni iniziali di parte corrente	Totale accertamenti primi tre titoli di entrata / Stanziamenti iniziali di competenza dei primi tre titoli delle Entrate	Accertamenti / stanziamenti di competenza (%)	Rendiconto	S	Incidenza degli accertamenti di parte corrente sulle previsioni iniziali di parte corrente	
	2.2 Incidenza degli accertamenti di parte corrente sulle previsioni definitive di parte corrente	Totale accertamenti primi tre titoli di entrata / Stanziamenti definitivi di competenza dei primi tre titoli delle Entrate	Accertamenti / stanziamenti di competenza (%)	Rendiconto	S	Incidenza degli accertamenti di parte corrente sulle previsioni definitive di parte corrente	
	2.3 Incidenza degli accertamenti delle entrate proprie sulle previsioni iniziali di parte corrente	Totale accertamenti (pdc E.1.01.00.00.000 "Tributi" - "Compartecipazioni di tributi" E.1.01.04.00.000 + E.3.00.00.00.000 "Entrate extratributarie") / Stanziamenti iniziali di competenza dei primi tre titoli delle Entrate	Accertamenti / stanziamenti di competenza (%)	Rendiconto	S	Incidenza degli accertamenti delle entrate proprie sulle previsioni iniziali di parte corrente	
	2.4 Incidenza degli accertamenti delle entrate proprie sulle previsioni definitive di parte corrente	Totale accertamenti (pdc E.1.01.00.00.000 "Tributi" - "Compartecipazioni di tributi" E.1.01.04.00.000 + E.3.00.00.00.000 "Entrate extratributarie") / Stanziamenti definitivi di competenza dei primi tre titoli delle Entrate	Accertamenti / stanziamenti di competenza (%)	Rendiconto	S	Incidenza degli accertamenti delle entrate proprie sulle previsioni definitive di parte corrente	
	2.5 Incidenza degli incassi correnti sulle previsioni iniziali di parte corrente	Totale incassi c/competenza e c/residui dei primi tre titoli di entrata / Stanziamenti iniziali di cassa dei primi tre titoli delle Entrate	Incassi / stanziamenti di cassa	Rendiconto	S	Incidenza degli incassi correnti sulle previsioni iniziali di parte corrente	
	2.6 Incidenza degli incassi correnti sulle previsioni definitive di parte corrente	Totale incassi c/competenza e c/residui primi tre titoli di entrata / Stanziamenti definitivi di cassa dei primi tre titoli delle Entrate	Incassi / stanziamenti di cassa (%)	Rendiconto	S	Incidenza degli incassi correnti sulle previsioni definitive di parte corrente	
	2.7 Incidenza degli incassi delle entrate proprie sulle previsioni iniziali di parte corrente	Totale incassi c/competenza e c/residui (pdc E.1.01.00.00.000 "Tributi" - "Compartecipazioni di tributi" E.1.01.04.00.000 + E.3.00.00.00.000 "Entrate extratributarie") / Stanziamenti iniziali di cassa dei primi tre titoli delle Entrate	Incassi / stanziamenti di cassa (%)	Rendiconto	S	Incidenza degli incassi delle entrate proprie sulle previsioni iniziali di parte corrente	
	2.8 Incidenza degli incassi delle entrate proprie sulle previsioni definitive di parte corrente	Totale incassi c/competenza e c/residui (pdc E.1.01.00.00.000 "Tributi" - "Compartecipazioni di tributi" E.1.01.04.00.000 + E.3.00.00.00.000 "Entrate extratributarie") / Stanziamenti definitivi di cassa dei primi tre titoli delle Entrate	Incassi / stanziamenti di cassa (%)	Rendiconto	S	Incidenza degli incassi delle entrate proprie sulle previsioni definitive di parte corrente	
3 Anticipazioni dell'Istituto tesoriere	3.1 Utilizzo medio	Sommatoria degli utilizzi giornalieri delle anticipazioni nell'esercizio / (365 x max previsto dalla norma)	Incassi (%)	Rendiconto	S	Utilizzo medio giornaliero delle anticipazioni di tesoreria nel corso dell'esercizio rapportate al massimo valore di ricorso alle stesse consentito dalla normativa di riferimento	dati extracontabili
	3.2 Anticipazione chiuse solo contabilmente	Anticipazione di tesoreria all'inizio dell'esercizio successivo / max previsto dalla norma	Incassi (%)	Rendiconto	S	Livello delle anticipazioni rispetto a quanto previsto dalla normativa vigente (3/12 degli accertamenti dei primi tre titoli delle entrate del penultimo anno precedente).	

**Piano degli indicatori di bilancio**  
**Quadro sinottico - Rendiconto finanziario - Allegato n. 2**

Macro indicatore di primo livello	Nome indicatore	Calcolo indicatore	Fase di osservazione e unità di misura	Tempo di osservazione	Tipo	Spiegazione dell'indicatore	Note
4 Spesa di personale	4.1 Incidenza della spesa di personale sulla spesa corrente	(Macr. 1.1 + pdc 1.02.01.01 "IRAP" + FPV personale in uscita 1.1 - FPV personale in entrata concernente il Macr. 1.1) / (Titolo I - FCDE corrente + FPV macroaggr. 1.1 - FPV di entrata concernente il mac 1.1)	Impegno (%)	Rendiconto	S	Valutazione dell'incidenza della spesa di personale di competenza dell'anno rispetto al totale della spesa corrente. Entrambe le voci sono al netto del salario accessorio pagato nell'esercizio ma di competenza dell'esercizio precedente, e ricomprendono la quota di salario accessorio di competenza dell'esercizio ma la cui erogazione avverrà nell'esercizio successivo.	
	4.2 Incidenza del salario accessorio ed incentivante	(pdc 1.01.01.004 + 1.01.01.008 "indennità e altri compensi personale a tempo determinato e indeterminato" + pdc 1.01.01.003 + 1.01.01.007 "straordinario personale a tempo determinato e indeterminato" + FPV in uscita Macr. 1.1 - FPV di entrata concernente il Macr. 1.1) / (Macr. 1.1 + pdc 1.02.01.01 "IRAP" + FPV in uscita concernente il Macroaggregato 1.1 - FPV in entrata concernente il Macroaggregato 1.1)	Impegno (%)	Rendiconto	S	Incidenza del salario accessorio ed incentivante rispetto al totale della spesa di personale	
	4.3 Incidenza della spesa per personale flessibile	(pdc 1.03.02.010.000 "Consulenze" + pdc 1.03.02.12.000 "lavoro flessibile/LSU/Lavoro interinale" + pdc U.1.03.02.11.000 "Prestazioni professionali e specialistiche") / (Macr. 1.1 + pdc 1.02.01.01.000 "IRAP" + FPV in uscita concernente il macr. 1.1 - FPV in entrata macr. 1.1)	Impegno (%)	Rendiconto	S	Indica come gli enti soddisfano le proprie esigenze di risorse umane, mixando le varie alternative contrattuali più rigide (personale dipendente) o meno rigide (forme di lavoro flessibile)	
	4.4 Spesa di personale procapite (Indicatore di equilibrio dimensionale)	Macr 1.1 "Redditi di lavoro dipendente" / popolazione residente	Impegno / Popolazione residente (€)	Rendiconto. Popolazione al 1° gennaio dell'esercizio di riferimento o, se non disponibile, al 1° gennaio dell'ultimo anno disponibile	S	Valutazione della spesa procapite dei redditi da lavoro dipendente	
5 Esternalizzazione dei servizi	5.1 Indicatore di esternalizzazione dei servizi	(pdc U.1.03.02.15.000 "Contratti di servizio pubblico" + pdc U.1.04.03.01.000 "Trasferimenti correnti a imprese controllate" + pdc U.1.04.03.02.000 "Trasferimenti correnti a altre imprese partecipate") / totale spese Titolo I	Impegno (%)	Rendiconto	S	Valutazione del ricorso a enti esterni all'amministrazione per la gestione e l'erogazione di servizi alla collettività	
6 Interessi passivi	6.1 Incidenza degli interessi passivi sulle entrate correnti	Impegni Macroaggregato 1.7 "Interessi passivi" / Accertamenti primi tre titoli delle Entrate ("Entrate correnti")	Impegno / Accertamento (%)	Rendiconto	S	Valutazione dell'incidenza della spesa per Interessi passivi sul totale delle entrate correnti	
	6.3 Incidenza degli interessi passivi sulle anticipazioni sul totale della spesa per interessi passivi	pdc U.1.07.06.04.000 "Interessi passivi su anticipazioni di tesoreria" / Impegni Macroaggregato 1.7 "Interessi passivi"	Impegno (%)	Rendiconto	S	Valutazione dell'incidenza degli interessi su anticipazioni sul totale della spesa per interessi passivi	
	6.4 Incidenza interessi di mora sul totale della spesa per interessi passivi	pdc U.1.07.06.02.000 "Interessi di mora" / Macroaggregato 1.7 "Interessi passivi"	Impegno (%)	Rendiconto	S	Valutazione dell'incidenza degli interessi di mora sul totale della spesa per interessi passivi	
7 Investimenti	7.1 Incidenza investimenti sul totale della spesa corrente e in conto capitale	(Macroaggregato 2.2 "Investimenti fissi lordi e acquisto di terreni" + Macroaggregato 2.3 "Contributi agli investimenti") / totale Impegni Titoli I+II	Impegni e pagamenti (%)	Rendiconto	S	Valutazione dell'incidenza della spesa per investimenti sul totale della spesa (corrente e in conto capitale)	
	7.2 Investimenti diretti procapite (Indicatore di equilibrio dimensionale)	Impegni Macroaggregato 2.2 "Investimenti fissi lordi e acquisto di terreni" / popolazione residente	Impegni / Popolazione residente (€)	Rendiconto. Popolazione al 1° gennaio dell'esercizio di riferimento o, se non disponibile, al 1° gennaio dell'ultimo anno disponibile	S	Quota procapite degli investimenti diretti dell'ente	

**Piano degli indicatori di bilancio**  
**Quadro sinottico - Rendiconto finanziario - Allegato n. 2**

Macro indicatore di primo livello	Nome indicatore	Calcolo indicatore	Fase di osservazione e unità di misura	Tempo di osservazione	Tipo	Spiegazione dell'indicatore	Note
	<b>7.3 Contributi agli investimenti procapite</b> (Indicatore di equilibrio dimensionale)	<b>Impegni per Macroaggregato 2.2 "Contributi agli investimenti"</b> / <b>popolazione residente</b>	Impegni / Popolazione residente (€)	Rendiconto. Popolazione al 1° gennaio dell'esercizio di riferimento o, se non disponibile, al 1° gennaio dell'ultimo anno disponibile	S	Quota procapite dei contributi agli investimenti	
	<b>7.4 Investimenti complessivi procapite</b> (Indicatore di equilibrio dimensionale)	<b>Impegni (Macroaggregato 2.2 "Investimenti fissi lordi e acquisto di terreni" + Macroaggregato 2.3 "Contributi agli investimenti")</b> / <b>popolazione residente (dell'esercizio di riferimento o, se non disponibile, riferita all'ultimo dato disponibile)</b>	Impegni / Popolazione residente (€)	Rendiconto. Popolazione al 1° gennaio dell'esercizio di riferimento o, se non disponibile, al 1° gennaio dell'ultimo anno disponibile	S	Quota procapite degli investimenti complessivi dell'ente	
	<b>7.5 Quota investimenti complessivi finanziati dal risparmio corrente</b>	<b>Margine corrente di competenza / Impegni + relativi FPV (Macroaggregato 2.2 "Investimenti fissi lordi e acquisto di terreni" + Macroaggregato 2.3 "Contributi agli investimenti")</b>	Margine corrente di competenza + FPV (%)	Rendiconto	S	Quota investimenti complessivi finanziati dal risparmio corrente	(9) Indicare al numeratore solo la quota del finanziamento destinata agli investimenti. Il denominatore, comprensivo della quota del FPV, non considera gli impegni riguardanti gli investimenti e i contributi agli investimenti finanziati nell'esercizio dal FPV.  Nel primo esercizio del bilancio, il margine corrente è pari alla differenza tra le entrate correnti e le spese correnti. Titoli (I+II+III) dell'entrata - Titolo I della spesa. Negli esercizi successivi al primo si fa riferimento al margine corrente consolidato (di cui al principio contabile generale della competenza finanziaria).
	<b>7.6 Quota investimenti complessivi finanziati dal saldo positivo delle partite finanziarie</b>	<b>Saldo positivo delle partite finanziarie / Impegni + relativi FPV (Macroaggregato 2.2 "Investimenti fissi lordi e acquisto di terreni" + Macroaggregato 2.3 "Contributi agli investimenti")</b>	Saldo positivo delle partite finanziarie / Impegni +FPV (%)	Rendiconto	S	Quota investimenti complessivi finanziati dal saldo positivo delle partite finanziarie	(9) Indicare al numeratore solo la quota del finanziamento destinata agli investimenti. Il denominatore, comprensivo della quota del FPV, non considera gli impegni riguardanti gli investimenti e i contributi agli investimenti finanziati nell'esercizio dal FPV.  Il saldo positivo delle partite finanziarie è pari alla differenza tra il Titolo V delle entrate e il titolo III delle spese
	<b>7.7 Quota investimenti complessivi finanziati da debito</b>	<b>Accertamenti (Titolo 6 "Accensione prestiti" - Categoria 6.02.02 "Anticipazioni" - Categoria 6.03.03 "Accensione prestiti a seguito di escussione di garanzie" - Accensioni di prestiti da rinegoziazioni)</b> / <b>Impegni + relativi FPV (Macroaggregato 2.2 "Investimenti fissi lordi e acquisto di terreni" + Macroaggregato 2.3 "Contributi agli investimenti")</b>	Accertamenti / Impegni + FPV (%)	Rendiconto	S	Quota investimenti complessivi finanziati da debito	(9) Indicare al numeratore solo la quota del finanziamento destinata agli investimenti. Il denominatore, comprensivo della quota del FPV, non considera gli impegni riguardanti gli investimenti e i contributi agli investimenti finanziati nell'esercizio dal FPV.  Il dato delle Accensioni di prestiti da rinegoziazioni è di natura extracontabile
<b>8 Analisi dei residui</b>	<b>8.1 Incidenza nuovi residui passivi di parte corrente su stock residui passivi correnti</b>	<b>Totale residui passivi titolo 1 di competenza dell'esercizio</b> / <b>Totale residui passivi titolo 1 al 31 dicembre</b>	Residui passivi di competenza / Stock residui passivi (%)	Rendiconto	S	Incidenza dei residui sulla quota di impegni registrati nell'esercizio per ogni titoli di I livello di spesa	
	<b>8.2 Incidenza nuovi residui passivi in c/capitale su stock residui passivi in conto capitale al 31 dicembre</b>	<b>Totale residui passivi titolo 2 di competenza dell'esercizio</b> / <b>Totale residui titolo 2 al 31 dicembre</b>	Residui passivi di competenza / Stock residui passivi (%)	Rendiconto	S	Incidenza dei residui attivi sulla quota di accertamenti registrati nell'esercizio per ogni titoli di I livello di entrata	
	<b>8.3 Incidenza nuovi residui passivi per incremento attività finanziarie su stock residui passivi per incremento attività finanziarie al 31 dicembre</b>	<b>Totale residui passivi titolo 3 di competenza dell'esercizio</b> / <b>Totale residui passivi titolo 3 al 31 dicembre</b>	Residui passivi di competenza / Stock residui passivi (%)	Rendiconto	S	Incidenza dei residui passivi sul totale di impegni registrati nell'esercizio	
	<b>8.4 Incidenza nuovi residui attivi di parte corrente su stock residui attivi di parte corrente</b>	<b>Totale residui attivi titoli 1,2,3 di competenza dell'esercizio</b> / <b>Totale residui attivi titoli 1, 2 e 3 al 31 dicembre</b>	Residui attivi di competenza / Stock residui attivi (%)	Rendiconto	S	Incidenza dei residui attivi sul totale di accertamenti registrati nell'esercizio	
	<b>8.5 Incidenza nuovi residui attivi in c/capitale su stock residui attivi in c/capitale</b>	<b>Totale residui attivi titolo 4 di competenza dell'esercizio</b> / <b>Totale residui attivi titolo 4 al 31 dicembre</b>	Residui attivi di competenza / Stock residui attivi (%)	Rendiconto	S	Incidenza della formazione di nuovi residui attivi in c/capitale nell'esercizio rispetto allo stock di residui attivi in c/capitale al 31 dicembre	
	<b>8.6 Incidenza nuovi residui attivi per riduzione di attività finanziarie su stock residui attivi per riduzione di attività finanziarie</b>	<b>Totale residui attivi titolo 5 di competenza dell'esercizio</b> / <b>Totale residui attivi titolo 5 al 31 dicembre</b>	Residui attivi di competenza / Stock residui attivi (%)	Rendiconto	S	Incidenza della formazione di nuovi residui attivi per riduzione di attività finanziarie rispetto allo stock di residui attivi per riduzione di attività finanziarie al 31 dicembre	

**Piano degli indicatori di bilancio**  
**Quadro sinottico - Rendiconto finanziario - Allegato n. 2**

Macro indicatore di primo livello	Nome indicatore	Calcolo indicatore	Fase di osservazione e unità di misura	Tempo di osservazione	Tipo	Spiegazione dell'indicatore	Note
9 Smaltimento debiti non finanziari	9.1 Smaltimento debiti commerciali nati nell'esercizio	Pagamenti di competenza (Macroaggregati 1.3 "Acquisto di beni e servizi" + 2.2 "Investimenti fissi lordi e acquisto di terreni") / Impegni di competenza (Macroaggregati 1.3 "Acquisto di beni e servizi" + 2.2 "Investimenti fissi lordi e acquisto di terreni")	Pagamenti di competenza / Impegni di competenza (%)	Rendiconto	S	Capacità dell'ente di provvedere al pagamento di debiti esigibili nel corso dell'esercizio nell'ambito del medesimo esercizio	
	9.2 Smaltimento debiti commerciali nati negli esercizi precedenti	Pagamenti c/residui (Macroaggregati 1.3 "Acquisto di beni e servizi" + 2.2 "Investimenti fissi lordi e acquisto di terreni") / stock residui al 1° gennaio (Macroaggregati 1.3 "Acquisto di beni e servizi" + 2.2 "Investimenti fissi lordi e acquisto di terreni")	Pagamenti in c/residui / Stock residui (%)	Rendiconto	S	Capacità dell'ente di provvedere allo smaltimento dei residui relativi ad anni precedenti nel corso dell'esercizio oggetto di osservazione	
	9.3 Smaltimento debiti verso altre amministrazioni pubbliche nati nell'esercizio	Pagamenti di competenza [Trasferimenti correnti a Amministrazioni Pubbliche (U.1.04.01.00.000) + Trasferimenti di tributi (U.1.05.00.00.000) + Fondi perequativi (U.1.06.00.00.000) + Contributi agli investimenti a Amministrazioni pubbliche (U.2.03.01.00.000) + Altri trasferimenti in conto capitale (U.2.04.01.00.000 + U.2.04.11.00.000 + U.2.04.16.00.000 + U.2.04.21.00.000)] / Impegni di competenza [Trasferimenti correnti a Amministrazioni Pubbliche (U.1.04.01.00.000) + Trasferimenti di tributi (U.1.05.00.00.000) + Fondi perequativi (U.1.06.00.00.000) + Contributi agli investimenti a Amministrazioni pubbliche (U.2.03.01.00.000) + Altri trasferimenti in conto capitale (U.2.04.01.00.000 + U.2.04.11.00.000 + U.2.04.16.00.000 + U.2.04.21.00.000)]	Pagamenti di competenza / Impegni di competenza (%)	Rendiconto	S	Capacità di smaltimento, nell'esercizio, dei debiti non commerciali di competenza del medesimo esercizio, di parte corrente e in conto capitale, maturati dall'ente nei confronti di un'altra amministrazione pubblica	
	9.4 Smaltimento debiti verso altre amministrazioni pubbliche nati negli esercizi precedenti	Pagamenti in c/residui [Trasferimenti correnti a Amministrazioni Pubbliche (U.1.04.01.00.000) + Trasferimenti di tributi (U.1.05.00.00.000) + Fondi perequativi (U.1.06.00.00.000) + Contributi agli investimenti a Amministrazioni pubbliche (U.2.03.01.00.000) + Altri trasferimenti in conto capitale (U.2.04.01.00.000 + U.2.04.11.00.000 + U.2.04.16.00.000 + U.2.04.21.00.000)] / stock residui al 1° gennaio [Trasferimenti correnti a Amministrazioni Pubbliche (U.1.04.01.00.000) + Trasferimenti di tributi (U.1.05.00.00.000) + Fondi perequativi (U.1.06.00.00.000) + Contributi agli investimenti a Amministrazioni pubbliche (U.2.03.01.00.000) + Altri trasferimenti in conto capitale (U.2.04.01.00.000 + U.2.04.11.00.000 + U.2.04.16.00.000 + U.2.04.21.00.000)]	Pagamenti in c/residui / Stock residui (%)	Rendiconto	S	Capacità di smaltimento dello stock dei debiti non commerciali, di parte corrente e in conto capitale, maturati dall'ente nei confronti di un'altra amministrazione pubblica negli anni precedenti quello di osservazione	
	9.5 Indicatore annuale di tempestività dei pagamenti <i>(di cui al comma 1, dell'articolo 9, Decreto del Presidente del Consiglio dei Ministri del 22 settembre 2014)</i>	Somma, per ciascuna fattura emessa a titolo corrispettivo di una transazione commerciale, dei giorni effettivi intercorrenti tra la data di scadenza della fattura o richiesta equivalente di pagamento e la data di pagamento ai fornitori moltiplicata per l'importo dovuto, rapportata alla somma degli importi pagati nel periodo di riferimento.	Giorni	Rendiconto	S	Indica, a livello annuale, la tempestività nei pagamenti da parte dell'amministrazione	
10 Debiti finanziari	10.1 Incidenza estinzioni anticipate debiti finanziari	Impegni per estinzioni anticipate / Debito da finanziamento al 31 dicembre anno precedente (2)	Impegni su stock (%)	Rendiconto	S	Incidenza delle estinzioni anticipate di debiti finanziari sul totale dei debiti da finanziamento al 31/12	(2) Il debito da finanziamento è apri alla Lettera D1 dello stato patrimoniale passivo. Gli enti locali delle Autonomie speciali che adottano il DLgs 118/2011 a decorrere dal 2016 elaborano l'indicatore a decorrere dal 2017.
	10.2 Incidenza estinzioni ordinarie debiti finanziari	(Totale impegni Titolo 4 della spesa - Impegni estinzioni anticipate) / Debito da finanziamento al 31 dicembre anno precedente (2)	Impegni su stock (%)	Rendiconto	S	Incidenza delle estinzioni ordinarie di debiti finanziari sul totale dei debiti da finanziamento al 31/12, al netto delle estinzioni anticipate	(2) Il debito da finanziamento è apri alla Lettera D1 dello stato patrimoniale passivo. Gli enti locali delle Autonomie speciali che adottano il DLgs 118/2011 a decorrere dal 2016 elaborano l'indicatore a decorrere dal 2017.

**Piano degli indicatori di bilancio**  
**Quadro sinottico - Rendiconto finanziario - Allegato n. 2**

Macro indicatore di primo livello	Nome indicatore	Calcolo indicatore	Fase di osservazione e unità di misura	Tempo di osservazione	Tipo	Spiegazione dell'indicatore	Note
	<b>10.3 Sostenibilità debiti finanziari</b>	Impegni [(Totale 1.7 "Interessi passivi" - "Interessi di mora" (U.1.07.06.02.000) - "Interessi per anticipazioni prestiti" (U.1.07.06.04.000) + Titolo 4 della spesa - estinzioni anticipate) - (Accertamenti Entrate categoria E.4.02.06.00.000 "Contributi agli investimenti direttamente destinati al rimborso di prestiti da amministrazioni pubbliche" + "Trasferimenti in conto capitale per assunzione di debiti dell'amministrazione da parte di amministrazioni pubbliche" (E.4.03.01.00.000) + "Trasferimenti in conto capitale da parte di amministrazioni pubbliche per cancellazione di debiti dell'amministrazione" (E.4.03.04.00.000)] / Accertamenti 1, 2 e 3	Impegni su accertamenti (%)	Rendiconto	S	Valutazione della sostenibilità dei debiti finanziari contratti dall'ente	
	<b>10.4 Indebitamento procapite</b>	Debito di finanziamento al 31/12 (2) / popolazione residente (al 1° gennaio dell'esercizio di riferimento o, se non disponibile, al 1° gennaio dell'ultimo anno disponibile)	Debito / Popolazione residente (€)	Rendiconto	S	Valutazione del livello di indebitamento pro capite dell'amministrazione	
<b>11 Composizione dell'avanzo di amministrazione (4)</b>	<b>11.1 Incidenza quota libera di parte corrente nell'avanzo</b>	Quota libera di parte corrente dell'avanzo / Avanzo di amministrazione (5)	Quota libera di parte corrente dell'avanzo / Avanzo di amministrazione (%)	Rendiconto	S		(4) Da compilare solo se la voce E, dell'allegato al rendiconto concernente il risultato di amministrazione è positivo o pari a 0.  (5) La quota libera di parte corrente del risultato di amministrazione è pari alla voce E riportata nell'allegato a) al rendiconto. Il risultato di amministrazione è pari alla lettera A del predetto allegato a)
	<b>11.2 Incidenza quota libera in c/capitale nell'avanzo</b>	Quota libera in conto capitale dell'avanzo / Avanzo di amministrazione (6)	Quota libera in conto capitale dell'avanzo / Avanzo di amministrazione (%)	Rendiconto	S		(4) Da compilare solo se la voce E, dell'allegato al rendiconto concernente il risultato di amministrazione è positivo o pari a 0.  (6) La quota libera in c/capitale del risultato di amministrazione è pari alla voce D riportata nell'allegato a) al rendiconto. Il risultato di amministrazione è pari alla lettera A riportata nel predetto allegato a).
	<b>11.3 Incidenza quota accantonata nell'avanzo</b>	Quota accantonata dell'avanzo / Avanzo di amministrazione (7)	Quota accantonata dell'avanzo / Avanzo di amministrazione (%)	Rendiconto	S		(4) Da compilare solo se la voce E, dell'allegato al rendiconto concernente il risultato di amministrazione è positivo o pari a 0.  (7) La quota accantonata del risultato di amministrazione è pari alla voce B riportata nell'allegato a) al rendiconto. Il risultato di amministrazione è pari alla lettera A del predetto allegato a).
	<b>11.4 Incidenza quota vincolata nell'avanzo</b>	Quota vincolata dell'avanzo / Avanzo di amministrazione (8)	Quota vincolata dell'avanzo / Avanzo di amministrazione (%)	Rendiconto	S		(4) Da compilare solo se la voce E, dell'allegato al rendiconto concernente il risultato di amministrazione è positivo o pari a 0.  (8) La quota vincolata del risultato di amministrazione è pari alla voce C riportata nell'allegato a) al rendiconto. Il risultato di amministrazione è pari alla lettera A riportata nel predetto allegato a).
<b>12 Disavanzo di amministrazione</b>	<b>12.1 Quota disavanzo ripianato nell'esercizio</b>	(Disavanzo di amministrazione esercizio precedente - Disavanzo di amministrazione esercizio in corso) / Totale Disavanzo esercizio precedente (3)		Rendiconto	S	Quota di disavanzo ripianato nell'esercizio valutata quale differenza tra il disavanzo iniziale al 1° gennaio e quello alla fine dell'esercizio	(3) Indicatore da rappresentare solo se di importo >0. Il disavanzo è determinato facendo riferimento all'importo di cui alla lettera E dell'allegato al rendiconto riguardante il risultato di amministrazione dell'esercizio di riferimento, al netto del disavanzo da debito autorizzato e non contratto.
	<b>12.2 Incremento del disavanzo rispetto all'esercizio precedente</b>	(Disavanzo di amministrazione esercizio in corso - Disavanzo di amministrazione esercizio precedente) / Totale Disavanzo esercizio precedente (3)		Rendiconto	S	Valutazione dell'incremento del disavanzo nell'esercizio rispetto al saldo dell'esercizio al 1° gennaio	(3) Indicatore da rappresentare solo se di importo >0. Il disavanzo è determinato facendo riferimento all'importo di cui alla lettera E dell'allegato al rendiconto riguardante il risultato di amministrazione dell'esercizio di riferimento, al netto del disavanzo da debito autorizzato e non contratto.

**Piano degli indicatori di bilancio**  
**Quadro sinottico - Rendiconto finanziario - Allegato n. 2**

Macro indicatore di primo livello	Nome indicatore	Calcolo indicatore	Fase di osservazione e unità di misura	Tempo di osservazione	Tipo	Spiegazione dell'indicatore	Note	
	<b>12.3 Sostenibilità patrimoniale del disavanzo</b>	<b>Totale disavanzo di amministrazione (3)</b> / <b>Patrimonio netto (1)</b>			Rendiconto	S	Valutazione del rapporto tra il disavanzo di amministrazione rilevato nell'esercizio e il patrimonio netto dell'ente	(1) Il Patrimonio Netto è pari alla Lettera A) dello stato patrimoniale passivo. Le Autonomie speciali e i loro enti locali e strumentali che adottano il DLgs 118/2011 a decorrere dal 2016 elaborano l'indicatore a decorrere dal 2017. (3) Indicatore da rappresentare solo se di importo >0. Il disavanzo è determinato facendo riferimento all'importo di cui alla lettera E dell'allegato al rendiconto riguardante il risultato di amministrazione dell'esercizio di riferimento, al netto del disavanzo da debito autorizzato e non contratto.
	<b>12.4 Sostenibilità disavanzo effettivamente a carico dell'esercizio</b>	<b>Disavanzo iscritto in spesa del conto del bilancio / Accertamenti dei titoli 1, 2 e 3 delle entrate</b>			Rendiconto	S	Valutazione della sostenibilità del disavanzo effettivamente a carico dell'esercizio quale rapporto tra il disavanzo iscritto in spesa (stanziamento definitivo) e il totale degli accertamenti per i primi tre titoli di entrata	
<b>13 Debiti fuori bilancio</b>	<b>13.1 Debiti riconosciuti e finanziati</b>	<b>Importo Debiti riconosciuti e finanziati</b> / <b>Totale impegni titolo I e titolo II</b>	Debiti riconosciuti e finanziati / impegni (%)		Rendiconto	S	Valutazione dello stock di debiti fuori bilancio riconosciuti e finanziati in relazione al totale degli impegni correnti e in c/ capitale	
	<b>13.2 Debiti in corso di riconoscimento</b>	<b>Importo debiti fuori bilancio in corso di riconoscimento</b> / <b>Totale accertamento entrate dei titoli 1, 2 e 3</b>	debiti fuori bilancio in corso di riconoscimento / Accertamenti (%)		Rendiconto	S	Debiti in corso di riconoscimento	Dati extracontabili risultanti, ad esempio, da delibera di giunta o da schema di delibera presentato in consiglio
	<b>13.3 Debiti riconosciuti e in corso di finanziamento</b>	<b>Importo Debiti fuori bilancio riconosciuti e in corso di finanziamento</b> / <b>Totale accertamento entrate dei titoli 1, 2 e 3</b>	Debiti fuori bilancio riconosciuti e in corso di finanziamento / Accertamenti (%)		Rendiconto	S	Debiti riconosciuti e in corso di finanziamento	Dati extracontabili risultanti, ad esempio, delibera di consiglio con copertura differita o rinviata
<b>14 Fondo pluriennale vincolato</b>	<b>14.1 Utilizzo del FPV</b>	(Fondo pluriennale vincolato corrente e capitale iscritto in entrata del bilancio - Quota del fondo pluriennale vincolato corrente e capitale non utilizzata nel corso dell'esercizio e rinviata agli esercizi successivi)] / Fondo pluriennale vincolato corrente e capitale iscritto in entrata nel bilancio	Importi indicati nell'Allegato al rendiconto concernente il FPV (%)		Rendiconto	S	Utilizzo del FPV	Il valore del "Fondo pluriennale vincolato corrente e capitale iscritto in entrata del bilancio" è riferibile a quello riportato nell'allegato b dell'allegato n. 10 del DLGS n. 118/2011 alla colonna a "Fondo pluriennale vincolato al 31 dicembre dell'esercizio N-1".  La "Quota del fondo pluriennale vincolato corrente e capitale non utilizzata nel corso dell'esercizio e rinviata agli esercizi successivi" è riferibile a quello riportato nell'allegato b dell'allegato n. 10 del DLGS n. 118/2011 alla colonna c "Quota del fondo pluriennale vincolato al 31 dicembre dell'esercizio N-1 rinviata all'esercizio N+1 e successivi".
<b>15 Partite di giro e conto terzi</b>	<b>15.1 Incidenza partite di giro e conto terzi in entrata</b>	<b>Totale accertamenti Entrate per conto terzi e partite di giro</b> - Entrate derivanti dalla gestione degli incassi vincolati degli enti locali (E.9.01.99.06.000) / <b>Totale accertamenti primi tre titoli di entrata</b>	accertamenti (%)		Rendiconto	S	Valutazione dell'incidenza delle entrate per partite di giro e conto terzi sul totale delle entrate correnti	
	<b>15.2 Incidenza partite di giro e conto terzi in uscita</b>	<b>Totale impegni Uscite per conto terzi e partite di giro</b> - Uscite derivanti dalla gestione degli incassi vincolati degli enti locali (U.7.01.99.06.000) / <b>Totale impegni primo titolo di spesa</b>	impegni (%)		Rendiconto	S	Valutazione dell'incidenza delle spese per partite di giro e conto terzi sul totale delle spese correnti	



**Ente Codice** 000728372  
**Ente Descrizione** COMUNE DI SUSÀ  
**Categoria** Province - Comuni - Città metropolitane - Unioni di Comuni  
**Sotto Categoria** COMUNI  
**Periodo** ANNUALE 2021  
**Prospetto** INCASSI  
**Tipo Report** Semplice  
**Data ultimo aggiornamento** 31-mar-2022  
**Data stampa** 05-apr-2022  
**Importi in EURO**

000728372 - COMUNE DI SUSÀ		Importo nel periodo	Importo a tutto il periodo
1.00.00.00.000 Entrate correnti di natura tributaria, contributiva e perequativa		3.582.322,19	3.582.322,19
1.01.00.00.000 Tributi		3.238.330,19	3.238.330,19
1.01.01.00.000 Imposte, tasse e proventi assimilati		3.238.330,19	3.238.330,19
1.01.01.06.001	Imposta municipale propria riscossa a seguito dell'attività ordinaria di gestione	1.134.774,33	1.134.774,33
1.01.01.06.002	Imposte municipale propria riscosse a seguito di attività di verifica e controllo	173.854,79	173.854,79
1.01.01.08.002	Imposta comunale sugli immobili (ICI) riscossa a seguito di attività di verifica e controllo	240,00	240,00
1.01.01.16.001	Addizionale comunale IRPEF riscossa a seguito dell'attività ordinaria di gestione	654.042,17	654.042,17
1.01.01.51.001	Tassa smaltimento rifiuti solidi urbani riscossa a seguito dell'attività ordinaria di gestione	1.265.279,87	1.265.279,87
1.01.01.51.002	Tassa smaltimento rifiuti solidi urbani riscossa a seguito di attività di verifica e controllo	654,00	654,00

1.01.01.53.001	Imposta comunale sulla pubblicita' e diritto sulle pubbliche affissioni riscossa a seguito dell'attivita' ordinaria di gestione	451,93	451,93
1.01.01.61.001	Tributo comunale sui rifiuti e sui servizi	7.824,57	7.824,57
1.01.01.61.002	Tributo comunale sui rifiuti e sui servizi riscosso a seguito di attivita' di verifica e controllo	42,00	42,00
1.01.01.76.002	Tributo per i servizi indivisibili (TASI) riscosso a seguito di attivita' di verifica e controllo	16,20	16,20
1.01.01.99.001	Altre imposte, tasse e proventi assimilati n.a.c. riscosse a seguito dell'attivita' ordinaria di gestione	1.150,33	1.150,33

**1.03.00.00.000 Fondi perequativi** **343.992,00** **343.992,00**

**1.03.01.00.000 Fondi perequativi da Amministrazioni Centrali** **343.992,00** **343.992,00**

1.03.01.01.001	Fondi perequativi dallo Stato	343.992,00	343.992,00
----------------	-------------------------------	------------	------------

**2.00.00.00.000 Trasferimenti correnti** **298.241,01** **298.241,01**

**2.01.00.00.000 Trasferimenti correnti** **298.241,01** **298.241,01**

**2.01.01.00.000 Trasferimenti correnti da Amministrazioni pubbliche** **251.455,85** **251.455,85**

2.01.01.01.001	Trasferimenti correnti da Ministeri	133.277,43	133.277,43
2.01.01.01.002	Trasferimenti correnti da Ministero dell'Istruzione - Istituzioni Scolastiche	15.248,02	15.248,02
2.01.01.01.003	Trasferimenti correnti da Presidenza del Consiglio dei Ministri	25.879,64	25.879,64
2.01.01.02.001	Trasferimenti correnti da Regioni e province autonome	73.764,76	73.764,76
2.01.01.02.002	Trasferimenti correnti da Province	2.911,00	2.911,00
2.01.01.02.005	Trasferimenti correnti da Unioni di Comuni	375,00	375,00

**2.01.02.00.000 Trasferimenti correnti da Famiglie** **46.785,16** **46.785,16**

2.01.02.01.001	Trasferimenti correnti da famiglie	46.785,16	46.785,16
<b>3.00.00.00.000 Entrate extratributarie</b>		<b>1.340.616,43</b>	<b>1.340.616,43</b>
<b>3.01.00.00.000 Vendita di beni e servizi e proventi derivanti dalla gestione dei beni</b>		<b>898.529,24</b>	<b>898.529,24</b>
<b>3.01.01.00.000 Vendita di beni</b>		<b>2.507,91</b>	<b>2.507,91</b>
3.01.01.01.004	Proventi da energia, acqua, gas e riscaldamento	2.507,91	2.507,91
<b>3.01.02.00.000 Entrate dalla vendita e dall'erogazione di servizi</b>		<b>391.776,15</b>	<b>391.776,15</b>
3.01.02.01.008	Proventi da mense	169.386,36	169.386,36
3.01.02.01.010	Proventi da pesa pubblica	20,88	20,88
3.01.02.01.011	Proventi da servizi turistici	207,20	207,20
3.01.02.01.013	Proventi da teatri, musei, spettacoli, mostre	2.613,80	2.613,80
3.01.02.01.014	Proventi da trasporti funebri, pompe funebri, illuminazione votiva	24.421,00	24.421,00
3.01.02.01.016	Proventi da trasporto scolastico	1.610,00	1.610,00
3.01.02.01.020	Proventi da parcheggi custoditi e parchimetri	96.937,15	96.937,15
3.01.02.01.029	Proventi da servizi di copia e stampa	795,46	795,46
3.01.02.01.032	Proventi da diritti di segreteria e rogito	2.381,96	2.381,96
3.01.02.01.033	Proventi da rilascio documenti e diritti di cancelleria	28.402,34	28.402,34
3.01.02.01.999	Proventi da servizi n.a.c.	65.000,00	65.000,00
<b>3.01.03.00.000 Proventi derivanti dalla gestione dei beni</b>		<b>504.245,18</b>	<b>504.245,18</b>
3.01.03.01.001	Diritti reali di godimento	42.636,49	42.636,49
3.01.03.01.002	Canone occupazione spazi e aree pubbliche	270.515,01	270.515,01
3.01.03.01.003	Proventi da concessioni su beni	179.331,45	179.331,45
3.01.03.02.002	Locazioni di altri beni immobili	11.762,23	11.762,23
<b>3.02.00.00.000 Proventi derivanti dall'attivita' di controllo e repressione delle irregolarita' e degli illeciti</b>		<b>75.511,69</b>	<b>75.511,69</b>

<b>3.02.02.00.000 Entrate da famiglie derivanti dall'attivita' di controllo e repressione delle irregolarita' e degli illeciti</b>		<b>73.575,31</b>	<b>73.575,31</b>
3.02.02.01.004	Proventi da multe e sanzioni per violazioni delle norme del codice della strada a carico delle famiglie	73.575,31	73.575,31
<b>3.02.03.00.000 Entrate da Imprese derivanti dall'attivita' di controllo e repressione delle irregolarita' e degli illeciti</b>		<b>1.936,38</b>	<b>1.936,38</b>
3.02.03.99.001	Altre entrate derivanti dall'attivita' di controllo e repressione delle irregolarita' e degli illeciti delle imprese n.a.c.	1.936,38	1.936,38
<b>3.03.00.00.000 Interessi attivi</b>		<b>1,76</b>	<b>1,76</b>
<b>3.03.03.00.000 Altri interessi attivi</b>		<b>1,76</b>	<b>1,76</b>
3.03.03.04.001	Interessi attivi da depositi bancari o postali	1,76	1,76
<b>3.04.00.00.000 Altre entrate da redditi da capitale</b>		<b>52.213,45</b>	<b>52.213,45</b>
<b>3.04.03.00.000 Entrate derivanti dalla distribuzione di utili e avanzi</b>		<b>52.213,45</b>	<b>52.213,45</b>
3.04.03.01.001	Entrate derivanti dalla distribuzione di utili e avanzi	52.213,45	52.213,45
<b>3.05.00.00.000 Rimborsi e altre entrate correnti</b>		<b>314.360,29</b>	<b>314.360,29</b>
<b>3.05.02.00.000 Rimborsi in entrata</b>		<b>248.695,59</b>	<b>248.695,59</b>
3.05.02.01.001	Rimborsi ricevuti per spese di personale (comando, distacco, fuori ruolo, convenzioni, ecc.)	2.741,80	2.741,80
3.05.02.02.002	Entrate da rimborsi di IVA a credito	73.593,66	73.593,66
3.05.02.03.001	Entrate da rimborsi, recuperi e restituzioni di somme non dovute o incassate in eccesso da Amministrazioni Centrali	5.867,43	5.867,43

3.05.02.03.002	Entrate da rimborsi, recuperi e restituzioni di somme non dovute o incassate in eccesso da Amministrazioni Locali	83.450,12	83.450,12
3.05.02.03.005	Entrate da rimborsi, recuperi e restituzioni di somme non dovute o incassate in eccesso da Imprese	82.440,38	82.440,38
3.05.02.04.001	Incassi per azioni di regresso nei confronti di terzi	602,20	602,20

**3.05.99.00.000 Altre entrate correnti n.a.c. 65.664,70 65.664,70**

3.05.99.99.999	Altre entrate correnti n.a.c.	65.664,70	65.664,70
----------------	-------------------------------	-----------	-----------

**4.00.00.00.000 Entrate in conto capitale 726.746,96 726.746,96**

**4.02.00.00.000 Contributi agli investimenti 585.513,14 585.513,14**

**4.02.01.00.000 Contributi agli investimenti da amministrazioni pubbliche 63.227,67 63.227,67**

4.02.01.01.001	Contributi agli investimenti da Ministeri	26.405,54	26.405,54
4.02.01.02.001	Contributi agli investimenti da Regioni e province autonome	36.822,13	36.822,13

**4.02.03.00.000 Contributi agli investimenti da Imprese 522.285,47 522.285,47**

4.02.03.03.999	Contributi agli investimenti da altre Imprese	522.285,47	522.285,47
----------------	---	------------	------------

**4.03.00.00.000 Altri trasferimenti in conto capitale 82.599,33 82.599,33**

**4.03.10.00.000 Altri trasferimenti in conto capitale da amministrazioni pubbliche 82.599,33 82.599,33**

4.03.10.01.001	Altri trasferimenti in conto capitale da Ministeri	4.602,44	4.602,44
4.03.10.02.006	Altri trasferimenti in conto capitale da Comunita' Montane	77.996,89	77.996,89

<b>4.05.00.00.000 Altre entrate in conto capitale</b>		<b>58.634,49</b>	<b>58.634,49</b>
<b>4.05.01.00.000 Permessi di costruire</b>		<b>58.634,49</b>	<b>58.634,49</b>
4.05.01.01.001	Permessi di costruire	58.634,49	58.634,49
<b>9.00.00.00.000 Entrate per conto terzi e partite di giro</b>		<b>687.001,64</b>	<b>687.001,64</b>
<b>9.01.00.00.000 Entrate per partite di giro</b>		<b>680.771,84</b>	<b>680.771,84</b>
<b>9.01.01.00.000 Altre ritenute</b>		<b>354.108,71</b>	<b>354.108,71</b>
9.01.01.02.001	Ritenute per scissione contabile IVA (split payment)	354.108,71	354.108,71
<b>9.01.02.00.000 Ritenute su redditi da lavoro dipendente</b>		<b>310.344,32</b>	<b>310.344,32</b>
9.01.02.01.001	Ritenute erariali su redditi da lavoro dipendente per conto terzi	199.542,98	199.542,98
9.01.02.02.001	Ritenute previdenziali e assistenziali su redditi da lavoro dipendente per conto terzi	102.769,69	102.769,69
9.01.02.99.999	Altre ritenute al personale dipendente per conto di terzi	8.031,65	8.031,65
<b>9.01.03.00.000 Ritenute su redditi da lavoro autonomo</b>		<b>8.242,05</b>	<b>8.242,05</b>
9.01.03.01.001	Ritenute erariali su redditi da lavoro autonomo per conto terzi	8.242,05	8.242,05
<b>9.01.99.00.000 Altre entrate per partite di giro</b>		<b>8.076,76</b>	<b>8.076,76</b>
9.01.99.01.001	Entrate a seguito di spese non andate a buon fine	2.077,76	2.077,76
9.01.99.03.001	Rimborso di fondi economici e carte aziendali	5.999,00	5.999,00

**9.02.00.00.000 Entrate per conto terzi** **6.229,80** **6.229,80**

**9.02.04.00.000 Depositi di/presso terzi** **503,25** **503,25**

9.02.04.01.001	Costituzione di depositi cauzionali o contrattuali di terzi	503,25	503,25
----------------	---	--------	--------

**9.02.99.00.000 Altre entrate per conto terzi** **5.726,55** **5.726,55**

9.02.99.99.999	Altre entrate per conto terzi	5.726,55	5.726,55
----------------	-------------------------------	----------	----------

**Entrate da regolarizzare** **0,00** **0,00**

0.00. 00.9 9.99 9	ALTRI INCASSI DA REGOLARIZZARE (riscossioni codificate dal tesoriere)	0,00	0,00
----------------------------	---	------	------

**TOTALE INCASSI** **6.634.928,23** **6.634.928,23**

**Ente Codice** 000728372  
**Ente Descrizione** COMUNE DI SUSÀ  
**Categoria** Province - Comuni - Città' metropolitane - Unioni di Comuni  
**Sotto Categoria** COMUNI  
**Periodo** ANNUALE 2021  
**Prospetto** PAGAMENTI  
**Tipo Report** Semplice  
**Data ultimo aggiornamento** 31-mar-2022  
**Data stampa** 05-apr-2022  
**Importi in EURO**

000728372 - COMUNE DI SUSÀ		Importo nel periodo	Importo a tutto il periodo
<b>1.00.00.00.000 Spese correnti</b>		<b>4.517.655,82</b>	<b>4.517.655,82</b>
<b>1.01.00.00.000 Redditi da lavoro dipendente</b>		<b>1.223.728,70</b>	<b>1.223.728,70</b>
<b>1.01.01.00.000 Retribuzioni lorde</b>		<b>956.784,81</b>	<b>956.784,81</b>
1.01.01.01.002	Voci stipendiali corrisposte al personale a tempo indeterminato	858.273,00	858.273,00
1.01.01.01.003	Straordinario per il personale a tempo indeterminato	9.288,30	9.288,30
1.01.01.01.004	Indennità ed altri compensi, esclusi i rimborsi spesa per missione, corrisposti al personale a tempo indeterminato	79.462,52	79.462,52
1.01.01.02.002	Buoni pasto	9.760,99	9.760,99
<b>1.01.02.00.000 Contributi sociali a carico dell'ente</b>		<b>266.943,89</b>	<b>266.943,89</b>
1.01.02.01.001	Contributi obbligatori per il personale	252.903,62	252.903,62
1.01.02.01.002	Contributi previdenza complementare	7.000,00	7.000,00
1.01.02.02.001	Assegni familiari	7.040,27	7.040,27



**1.02.00.00.000 Imposte e tasse a carico dell'ente** **83.508,31** **83.508,31**

**1.02.01.00.000 Imposte, tasse e proventi assimilati a carico dell'ente** **83.508,31** **83.508,31**

1.02.01.01.001	Imposta regionale sulle attivita' produttive (IRAP)	80.691,73	80.691,73
1.02.01.09.001	Tassa di circolazione dei veicoli a motore (tassa automobilistica)	1.816,58	1.816,58
1.02.01.99.999	Imposte, tasse e proventi assimilati a carico dell'ente n.a.c.	1.000,00	1.000,00

**1.03.00.00.000 Acquisto di beni e servizi** **2.400.603,24** **2.400.603,24**

**1.03.01.00.000 Acquisto di beni** **45.595,70** **45.595,70**

1.03.01.02.001	Carta, cancelleria e stampati	8.833,06	8.833,06
1.03.01.02.002	Carburanti, combustibili e lubrificanti	8.958,76	8.958,76
1.03.01.02.004	Vestiario	4.197,68	4.197,68
1.03.01.02.006	Materiale informatico	109,99	109,99
1.03.01.02.009	Beni per attivita' di rappresentanza	408,70	408,70
1.03.01.02.012	Accessori per attivita' sportive e ricreative	4.831,20	4.831,20
1.03.01.02.999	Altri beni e materiali di consumo n.a.c.	18.256,31	18.256,31

**1.03.02.00.000 Acquisto di servizi** **2.355.007,54** **2.355.007,54**

1.03.02.01.001	Organi istituzionali dell'amministrazione - Indennita'	40.270,11	40.270,11
1.03.02.01.002	Organi istituzionali dell'amministrazione - Rimborsi	201,82	201,82
1.03.02.01.008	Compensi agli organi istituzionali di revisione, di controllo ed altri incarichi istituzionali dell'amministrazione	12.566,00	12.566,00
1.03.02.02.001	Rimborso per viaggio e trasloco	345,77	345,77
1.03.02.02.002	Indennita' di missione e di trasferta	44,40	44,40
1.03.02.02.004	Pubblicita'	50,00	50,00
1.03.02.02.005	Organizzazione e partecipazione a manifestazioni e convegni	14.161,92	14.161,92
1.03.02.03.999	Altri aggi di riscossione n.a.c.	40,53	40,53

1.03.02.04.999	Acquisto di servizi per altre spese per formazione e addestramento n.a.c.	6.520,62	6.520,62
1.03.02.05.001	Telefonia fissa	15.735,42	15.735,42
1.03.02.05.004	Energia elettrica	253.888,42	253.888,42
1.03.02.05.005	Acqua	3.251,80	3.251,80
1.03.02.05.006	Gas	87.387,36	87.387,36
1.03.02.05.999	Utenze e canoni per altri servizi n.a.c.	25.373,06	25.373,06
1.03.02.07.001	Locazione di beni immobili	34.095,56	34.095,56
1.03.02.07.004	Noleggi di hardware	5.633,10	5.633,10
1.03.02.07.008	Noleggi di impianti e macchinari	13.066,44	13.066,44
1.03.02.07.999	Altre spese sostenute per utilizzo di beni di terzi n.a.c.	1.716,45	1.716,45
1.03.02.09.001	Manutenzione ordinaria e riparazioni di mezzi di trasporto ad uso civile, di sicurezza e ordine pubblico	13.670,47	13.670,47
1.03.02.09.004	Manutenzione ordinaria e riparazioni di impianti e macchinari	29.338,49	29.338,49
1.03.02.09.008	Manutenzione ordinaria e riparazioni di beni immobili	22.204,10	22.204,10
1.03.02.09.011	Manutenzione ordinaria e riparazioni di altri beni materiali	1.305,51	1.305,51
1.03.02.09.012	Manutenzione ordinaria e riparazioni di terreni e beni materiali non prodotti	1.917,47	1.917,47
1.03.02.10.002	Esperti per commissioni, comitati e consigli	758,64	758,64
1.03.02.11.006	Patrocinio legale	5.010,67	5.010,67
1.03.02.11.999	Altre prestazioni professionali e specialistiche n.a.c.	66.432,28	66.432,28
1.03.02.13.002	Servizi di pulizia e lavanderia	7.067,83	7.067,83
1.03.02.13.999	Altri servizi ausiliari n.a.c.	12.815,29	12.815,29
1.03.02.15.001	Contratti di servizio di trasporto pubblico	5.748,88	5.748,88
1.03.02.15.002	Contratti di servizio di trasporto scolastico	34.236,13	34.236,13
1.03.02.15.003	Contratti di servizio per il trasporto di disabili e anziani	450,00	450,00
1.03.02.15.004	Contratti di servizio per la raccolta rifiuti	854.482,87	854.482,87
1.03.02.15.006	Contratti di servizio per le mense scolastiche	211.500,86	211.500,86
1.03.02.15.008	Contratti di servizio di assistenza sociale residenziale e semiresidenziale	58.076,46	58.076,46
1.03.02.15.011	Contratti di servizio per la lotta al randagismo	10.394,03	10.394,03
1.03.02.15.999	Altre spese per contratti di servizio pubblico	361.663,38	361.663,38
1.03.02.16.002	Spese postali	15.909,71	15.909,71
1.03.02.16.999	Altre spese per servizi amministrativi	37.712,08	37.712,08

1.03.02.17.002	Oneri per servizio di tesoreria	3.621,46	3.621,46
1.03.02.17.999	Spese per servizi finanziari n.a.c.	3.159,80	3.159,80
1.03.02.18.004	Acquisti di servizi sanitari per assistenza specialistica ambulatoriale	1.941,50	1.941,50
1.03.02.19.001	Gestione e manutenzione applicazioni	38.211,76	38.211,76
1.03.02.19.002	Assistenza all'utente e formazione	5.282,60	5.282,60
1.03.02.19.999	Altri servizi informatici e di telecomunicazioni n.a.c.	634,40	634,40
1.03.02.99.003	Quote di associazioni	4.799,31	4.799,31
1.03.02.99.999	Altri servizi diversi n.a.c.	32.312,78	32.312,78

**1.04.00.00.000 Trasferimenti correnti** **683.333,20** **683.333,20**

**1.04.01.00.000 Trasferimenti correnti a Amministrazioni Pubbliche** **195.484,10** **195.484,10**

1.04.01.01.001	Trasferimenti correnti a Ministeri	12.726,82	12.726,82
1.04.01.02.002	Trasferimenti correnti a Province	356,84	356,84
1.04.01.02.003	Trasferimenti correnti a Comuni	58.519,11	58.519,11
1.04.01.02.004	Trasferimenti correnti a Citta' metropolitane e Roma capitale	26,87	26,87
1.04.01.02.005	Trasferimenti correnti a Unioni di Comuni	40.000,00	40.000,00
1.04.01.02.006	Trasferimenti correnti a Comunita' Montane	77.294,45	77.294,45
1.04.01.02.018	Trasferimenti correnti a Consorzi di enti locali	1.150,33	1.150,33
1.04.01.04.001	Trasferimenti correnti a organismi interni e/o unita' locali della amministrazione	5.409,68	5.409,68

**1.04.02.00.000 Trasferimenti correnti a Famiglie** **167.799,89** **167.799,89**

1.04.02.05.999	Altri trasferimenti a famiglie n.a.c.	167.799,89	167.799,89
----------------	---------------------------------------	------------	------------

**1.04.03.00.000 Trasferimenti correnti a Imprese** **11.133,34** **11.133,34**

1.04.03.99.999	Trasferimenti correnti a altre imprese	11.133,34	11.133,34
----------------	--	-----------	-----------

**1.04.04.00.000 Trasferimenti correnti a Istituzioni Sociali Private** **308.915,87** **308.915,87**

1.04.04.01.001	Trasferimenti correnti a Istituzioni Sociali Private	308.915,87	308.915,87
----------------	--	------------	------------

<b>1.07.00.00.000 Interessi passivi</b>		<b>14.354,44</b>	<b>14.354,44</b>
<b>1.07.05.00.000 Interessi su Mutui e altri finanziamenti a medio lungo termine</b>		<b>14.354,44</b>	<b>14.354,44</b>
1.07.05.04.003	Interessi passivi a Cassa Depositi e Prestiti SPA su mutui e altri finanziamenti a medio lungo termine	2.897,94	2.897,94
1.07.05.04.004	Interessi passivi a Cassa Depositi e Prestiti - Gestione Tesoro su mutui e altri finanziamenti a medio lungo termine	11.456,50	11.456,50
<b>1.09.00.00.000 Rimborsi e poste correttive delle entrate</b>		<b>20.577,90</b>	<b>20.577,90</b>
<b>1.09.02.00.000 Rimborsi di imposte in uscita</b>		<b>19.190,40</b>	<b>19.190,40</b>
1.09.02.01.001	Rimborsi di imposte e tasse di natura corrente	19.190,40	19.190,40
<b>1.09.99.00.000 Altri Rimborsi di parte corrente di somme non dovute o incassate in eccesso</b>		<b>1.387,50</b>	<b>1.387,50</b>
1.09.99.04.001	Rimborsi di parte corrente a Famiglie di somme non dovute o incassate in eccesso	1.387,50	1.387,50
<b>1.10.00.00.000 Altre spese correnti</b>		<b>91.550,03</b>	<b>91.550,03</b>
<b>1.10.03.00.000 Versamenti IVA a debito</b>		<b>47.500,89</b>	<b>47.500,89</b>
1.10.03.01.001	Versamenti IVA a debito per le gestioni commerciali	47.500,89	47.500,89
<b>1.10.04.00.000 Premi di assicurazione</b>		<b>41.907,14</b>	<b>41.907,14</b>
1.10.04.01.003	Premi di assicurazione per responsabilita' civile verso terzi	41.907,14	41.907,14

<b>1.10.99.00.000 Altre spese correnti n.a.c.</b>		<b>2.142,00</b>	<b>2.142,00</b>
1.10.99.99.999	Altre spese correnti n.a.c.	2.142,00	2.142,00
<b>2.00.00.00.000 Spese in conto capitale</b>		<b>987.741,88</b>	<b>987.741,88</b>
<b>2.02.00.00.000 Investimenti fissi lordi e acquisto di terreni</b>		<b>987.741,88</b>	<b>987.741,88</b>
<b>2.02.01.00.000 Beni materiali</b>		<b>909.744,99</b>	<b>909.744,99</b>
2.02.01.04.001	Macchinari	59.261,50	59.261,50
2.02.01.04.002	Impianti	2.247,79	2.247,79
2.02.01.05.999	Attrezzature n.a.c.	47.366,73	47.366,73
2.02.01.07.003	Periferiche	1.579,90	1.579,90
2.02.01.09.002	Fabbricati ad uso commerciale	89.714,82	89.714,82
2.02.01.09.003	Fabbricati ad uso scolastico	75.741,49	75.741,49
2.02.01.09.012	Infrastrutture stradali	20.235,70	20.235,70
2.02.01.09.015	Cimiteri	450.887,43	450.887,43
2.02.01.09.016	Impianti sportivi	7.769,65	7.769,65
2.02.01.09.018	Musei, teatri e biblioteche	75.213,71	75.213,71
2.02.01.09.999	Beni immobili n.a.c.	11.486,35	11.486,35
2.02.01.10.005	Siti archeologici di valore culturale, storico ed artistico	2.200,00	2.200,00
2.02.01.10.008	Musei, teatri e biblioteche di valore culturale, storico ed artistico	54.517,77	54.517,77
2.02.01.10.999	Beni immobili di valore culturale, storico ed artistico n.a.c.	1.891,00	1.891,00
2.02.01.99.001	Materiale bibliografico	6.080,10	6.080,10
2.02.01.99.999	Altri beni materiali diversi	3.551,05	3.551,05
<b>2.02.02.00.000 Terreni e beni materiali non prodotti</b>		<b>77.996,89</b>	<b>77.996,89</b>
2.02.02.02.002	Demanio idrico	77.996,89	77.996,89
<b>4.00.00.00.000 Rimborso Prestiti</b>		<b>57.083,26</b>	<b>57.083,26</b>

<b>4.03.00.00.000 Rimborso mutui e altri finanziamenti a medio lungo termine</b>		<b>57.083,26</b>	<b>57.083,26</b>
<b>4.03.01.00.000 Rimborso Mutui e altri finanziamenti a medio lungo termine</b>		<b>57.083,26</b>	<b>57.083,26</b>
4.03.01.04.003	Rimborso Mutui e altri finanziamenti a medio lungo termine a Cassa Depositi e Prestiti - Gestione CDP SPA	57.083,26	57.083,26
<b>7.00.00.00.000 Uscite per conto terzi e partite di giro</b>		<b>746.503,60</b>	<b>746.503,60</b>
<b>7.01.00.00.000 Uscite per partite di giro</b>		<b>697.578,12</b>	<b>697.578,12</b>
<b>7.01.01.00.000 Versamenti di altre ritenute</b>		<b>371.548,31</b>	<b>371.548,31</b>
7.01.01.02.001	Versamento delle ritenute per scissione contabile IVA (split payment)	371.548,31	371.548,31
<b>7.01.02.00.000 Versamenti di ritenute su Redditi da lavoro dipendente</b>		<b>310.344,32</b>	<b>310.344,32</b>
7.01.02.01.001	Versamenti di ritenute erariali su Redditi da lavoro dipendente riscosse per conto terzi	199.542,98	199.542,98
7.01.02.02.001	Versamenti di ritenute previdenziali e assistenziali su Redditi da lavoro dipendente riscosse per conto terzi	102.769,69	102.769,69
7.01.02.99.999	Altri versamenti di ritenute al personale dipendente per conto di terzi	8.031,65	8.031,65
<b>7.01.03.00.000 Versamenti di ritenute su Redditi da lavoro autonomo</b>		<b>8.242,05</b>	<b>8.242,05</b>
7.01.03.01.001	Versamenti di ritenute erariali su Redditi da lavoro autonomo per conto terzi	8.242,05	8.242,05
<b>7.01.99.00.000 Altre uscite per partite di giro</b>		<b>7.443,44</b>	<b>7.443,44</b>

7.01.99.01.001	Spese non andate a buon fine	2.443,44	2.443,44
7.01.99.03.001	Costituzione fondi economali e carte aziendali	5.000,00	5.000,00

**7.02.00.00.000 Uscite per conto terzi** **48.925,48** **48.925,48**

**7.02.04.00.000 Depositi di/presso terzi** **245,00** **245,00**

7.02.04.02.001	Restituzione di depositi cauzionali o contrattuali di terzi	245,00	245,00
----------------	---	--------	--------

**7.02.99.00.000 Altre uscite per conto terzi** **48.680,48** **48.680,48**

7.02.99.99.999	Altre uscite per conto terzi n.a.c.	48.680,48	48.680,48
----------------	-------------------------------------	-----------	-----------

**Pagamenti da regolarizzare** **0,00** **0,00**

0.00. 00.9 9.99 9	ALTRI PAGAMENTI DA REGOLARIZZARE (pagamenti codificati dal tesoriere)	0,00	0,00
----------------------------	---	------	------

**TOTALE PAGAMENTI** **6.308.984,56** **6.308.984,56**

**RENDICONTO SIOPE ENTRATA**

CODIFICA DEL PIANO DEI CONTI APPLICATA AL BILANCIO GESTIONALE/PEG						CODICE GESTIONALE SIOPE (*)	DESCRIZIONE	IMPORTO
E/U	I	II	III	IV	V			
<b>E</b>	<b>1</b>	<b>00</b>	<b>00</b>	<b>00</b>	<b>000</b>	<b>E.1.00.00.00.000</b>	<b>Entrate correnti di natura tributaria, contributiva e perequativa</b>	<b>3.582.322,19</b>
E	1	01	00	00	000	E.1.01.00.00.000	<b>Tributi</b>	
E	1	01	01	00	000	E.1.01.01.00.000	<b>Imposte, tasse e proventi assimilati</b>	
E	1	01	01	06	000	E.1.01.01.06.000	<b>Imposta municipale propria</b>	
E	1	01	01	06	001	E.1.01.01.06.001	Imposta municipale propria riscossa a seguito dell'attività ordinaria di gestione	1.134.774,33
E	1	01	01	06	002	E.1.01.01.06.002	Imposte municipale propria riscosse a seguito di attività di verifica e controllo	173.854,79
E	1	01	01	08	000	E.1.01.01.08.000	<b>Imposta comunale sugli immobili (ICI)</b>	
E	1	01	01	08	001	E.1.01.01.08.001	Imposta comunale sugli immobili (ICI) riscossa a seguito dell'attività ordinaria di gestione	0,00
E	1	01	01	08	002	E.1.01.01.08.002	Imposta comunale sugli immobili (ICI) riscossa a seguito di attività di verifica e controllo	240,00
E	1	01	01	16	000	E.1.01.01.16.000	<b>Addizionale comunale IRPEF</b>	
E	1	01	01	16	001	E.1.01.01.16.001	Addizionale comunale IRPEF riscossa a seguito dell'attività ordinaria di gestione	654.042,17
E	1	01	01	16	002	E.1.01.01.16.002	Addizionale comunale IRPEF riscossa a seguito di attività di verifica e controllo	0,00
E	1	01	01	39	000	E.1.01.01.39.000	<b>Imposta sulle assicurazioni RC auto</b>	
E	1	01	01	39	001	E.1.01.01.39.001	Imposta sulle assicurazioni RC auto riscossa a seguito dell'attività ordinaria di gestione	0,00
E	1	01	01	39	002	E.1.01.01.39.002	Imposta sulle assicurazioni RC auto riscossa a seguito di attività di verifica e controllo	0,00
E	1	01	01	40	000	E.1.01.01.40.000	<b>Imposta di iscrizione al pubblico registro automobilistico (PRA)</b>	
E	1	01	01	40	001	E.1.01.01.40.001	Imposta di iscrizione al pubblico registro automobilistico (PRA) riscossa a seguito dell'attività ordinaria di gestione	0,00
E	1	01	01	40	002	E.1.01.01.40.002	Imposta di iscrizione al pubblico registro automobilistico (PRA) riscossa a seguito di attività di verifica e controllo	0,00
E	1	01	01	41	000	E.1.01.01.41.000	<b>Imposta di soggiorno</b>	
E	1	01	01	41	001	E.1.01.01.41.001	Imposta di soggiorno riscossa a seguito dell'attività ordinaria di gestione	0,00
E	1	01	01	41	002	E.1.01.01.41.002	Imposta di soggiorno riscossa a seguito di attività di verifica e controllo	0,00
E	1	01	01	49	000	E.1.01.01.49.000	<b>Tasse sulle concessioni comunali</b>	
E	1	01	01	49	001	E.1.01.01.49.001	Tasse sulle concessioni comunali riscosse a seguito dell'attività ordinaria di gestione	0,00
E	1	01	01	49	002	E.1.01.01.49.002	Tasse sulle concessioni comunali riscosse a seguito di attività di verifica e controllo	0,00
E	1	01	01	50	000	E.1.01.01.50.000	<b>Tassa di circolazione dei veicoli a motore (tassa automobilistica)</b>	
E	1	01	01	50	001	E.1.01.01.50.001	Tassa di circolazione dei veicoli a motore (tassa automobilistica) riscosse a seguito dell'attività ordinaria di gestione	0,00
E	1	01	01	50	002	E.1.01.01.50.002	Tassa di circolazione dei veicoli a motore (tassa automobilistica) riscosse a seguito di attività di verifica e controllo	0,00
E	1	01	01	51	000	E.1.01.01.51.000	<b>Tassa smaltimento rifiuti solidi urbani</b>	
E	1	01	01	51	001	E.1.01.01.51.001	Tassa smaltimento rifiuti solidi urbani riscossa a seguito dell'attività ordinaria di gestione	1.265.279,87
E	1	01	01	51	002	E.1.01.01.51.002	Tassa smaltimento rifiuti solidi urbani riscossa a seguito di attività di verifica e controllo	654,00
E	1	01	01	52	000	E.1.01.01.52.000	<b>Tassa occupazione spazi e aree pubbliche</b>	
E	1	01	01	52	001	E.1.01.01.52.001	Tassa occupazione spazi e aree pubbliche riscossa a seguito dell'attività ordinaria di gestione	0,00
E	1	01	01	52	002	E.1.01.01.52.002	Tassa occupazione spazi e aree pubbliche riscossa a seguito di attività di verifica e controllo	0,00
E	1	01	01	53	000	E.1.01.01.53.000	<b>Imposta comunale sulla pubblicità e diritto sulle pubbliche affissioni</b>	
E	1	01	01	53	001	E.1.01.01.53.001	Imposta comunale sulla pubblicità e diritto sulle pubbliche affissioni riscossa a seguito dell'attività ordinaria di gestione	451,93
E	1	01	01	53	002	E.1.01.01.53.002	Imposta comunale sulla pubblicità e diritto sulle pubbliche affissioni riscossa a seguito di attività di verifica e controllo	0,00
E	1	01	01	54	000	E.1.01.01.54.000	<b>Imposta municipale secondaria</b>	
E	1	01	01	54	001	E.1.01.01.54.001	Imposta municipale secondaria riscossa a seguito dell'attività ordinaria di gestione	0,00



CODIFICA DEL PIANO DEI CONTI APPLICATA AL BILANCIO GESTIONALE/PEG						CODICE GESTIONALE SIOPE (*)	DESCRIZIONE	IMPORTO	
E/U	I	II	III	IV	V	Codice completo PdC			
E	1	01	01	54	002	E.1.01.01.54.002	E.1.01.01.54.002	Imposta municipale secondaria riscossa a seguito di attività di verifica e controllo	0,00
E	1	01	01	60	000	<b>E.1.01.01.60.000</b>		<b>Tributo per l'esercizio delle funzioni di tutela, protezione e igiene dell'ambiente</b>	
E	1	01	01	60	001	E.1.01.01.60.001	E.1.01.01.60.001	Tributo per l'esercizio delle funzioni di tutela, protezione e igiene dell'ambiente	0,00
E	1	01	01	60	002	E.1.01.01.60.002	E.1.01.01.60.002	Tributo per l'esercizio delle funzioni di tutela, protezione e igiene dell'ambiente riscosso a seguito di attività di verifica e controllo	0,00
E	1	01	01	61	000	<b>E.1.01.01.61.000</b>		<b>Tributo comunale sui rifiuti e sui servizi</b>	
E	1	01	01	61	001	E.1.01.01.61.001	E.1.01.01.61.001	Tributo comunale sui rifiuti e sui servizi	7.824,57
E	1	01	01	61	002	E.1.01.01.61.002	E.1.01.01.61.002	Tributo comunale sui rifiuti e sui servizi riscosso a seguito di attività di verifica e controllo	42,00
E	1	01	01	64	000	<b>E.1.01.01.64.000</b>		<b>Diritti mattatoi</b>	
E	1	01	01	64	001	E.1.01.01.64.001	E.1.01.01.64.001	Diritti mattatoi riscossa a seguito dell'attività ordinaria di gestione	0,00
E	1	01	01	64	002	E.1.01.01.64.002	E.1.01.01.64.002	Diritti mattatoi riscossi a seguito di attività di verifica e controllo	0,00
E	1	01	01	65	000	<b>E.1.01.01.65.000</b>		<b>Diritti degli Enti provinciali turismo</b>	
E	1	01	01	65	001	E.1.01.01.65.001	E.1.01.01.65.001	Diritti degli Enti provinciali turismo riscossi a seguito dell'attività ordinaria di gestione	0,00
E	1	01	01	65	002	E.1.01.01.65.002	E.1.01.01.65.002	Diritti degli Enti provinciali turismo riscossi a seguito di attività di verifica e controllo	0,00
E	1	01	01	68	000	<b>E.1.01.01.68.000</b>		<b>Addizionale regionale sui canoni per le utenze di acque pubbliche</b>	
E	1	01	01	68	001	E.1.01.01.68.001	E.1.01.01.68.001	Addizionale regionale sui canoni per le utenze di acque pubbliche riscossa a seguito dell'attività ordinaria di gestione	0,00
E	1	01	01	68	002	E.1.01.01.68.002	E.1.01.01.68.002	Addizionale regionale sui canoni per le utenze di acque pubbliche riscossa a seguito di attività di verifica e controllo	0,00
E	1	01	01	70	000	<b>E.1.01.01.70.000</b>		<b>Proventi dei Casinò</b>	
E	1	01	01	70	001	E.1.01.01.70.001	E.1.01.01.70.001	Proventi dei Casinò riscossi a seguito dell'attività ordinaria di gestione	0,00
E	1	01	01	70	002	E.1.01.01.70.002	E.1.01.01.70.002	Proventi dei Casinò riscossi a seguito di attività di verifica e controllo	0,00
E	1	01	01	76	000	<b>E.1.01.01.76.000</b>		<b>Tributo per i servizi indivisibili (TASI)</b>	
E	1	01	01	76	001	E.1.01.01.76.001	E.1.01.01.76.001	Tributo per i servizi indivisibili (TASI) riscosso a seguito dell'attività ordinaria di gestione	0,00
E	1	01	01	76	002	E.1.01.01.76.002	E.1.01.01.76.002	Tributo per i servizi indivisibili (TASI) riscosso a seguito di attività di verifica e controllo	16,20
E	1	01	01	95	000	<b>E.1.01.01.95.000</b>		<b>Altre ritenute n.a.c.</b>	
E	1	01	01	95	001	E.1.01.01.95.001	E.1.01.01.95.001	Altre ritenute n.a.c. riscosse a seguito dell'attività ordinaria di gestione	0,00
E	1	01	01	95	002	E.1.01.01.95.002	E.1.01.01.95.002	Altre ritenute n.a.c. riscosse a seguito di attività di verifica e controllo	0,00
E	1	01	01	96	000	<b>E.1.01.01.96.000</b>		<b>Altre entrate su lotto, lotterie e altre attività di gioco n.a.c.</b>	
E	1	01	01	96	001	E.1.01.01.96.001	E.1.01.01.96.001	Altre entrate su lotto, lotterie e altre attività di gioco n.a.c. riscosse a seguito dell'attività ordinaria di gestione	0,00
E	1	01	01	96	002	E.1.01.01.96.002	E.1.01.01.96.002	Altre entrate su lotto, lotterie e altre attività di gioco n.a.c. riscosse a seguito di attività di verifica e controllo	0,00
E	1	01	01	97	000	<b>E.1.01.01.97.000</b>		<b>Altre accise n.a.c.</b>	
E	1	01	01	97	001	E.1.01.01.97.001	E.1.01.01.97.001	Altre accise n.a.c. riscosse a seguito dell'attività ordinaria di gestione	0,00
E	1	01	01	97	002	E.1.01.01.97.002	E.1.01.01.97.002	Altre accise n.a.c. riscosse a seguito di attività di verifica e controllo	0,00
E	1	01	01	98	000	<b>E.1.01.01.98.000</b>		<b>Altre imposte sostitutive n.a.c.</b>	
E	1	01	01	98	001	E.1.01.01.98.001	E.1.01.01.98.001	Altre imposte sostitutive n.a.c. riscosse a seguito dell'attività ordinaria di gestione	0,00
E	1	01	01	98	002	E.1.01.01.98.002	E.1.01.01.98.002	Altre imposte sostitutive n.a.c. riscosse a seguito di attività di verifica e controllo	0,00
E	1	01	01	99	000	<b>E.1.01.01.99.000</b>		<b>Altre imposte, tasse e proventi assimilati n.a.c.</b>	
E	1	01	01	99	001	E.1.01.01.99.001	E.1.01.01.99.001	Altre imposte, tasse e proventi assimilati n.a.c. riscosse a seguito dell'attività ordinaria di gestione	1.150,33
E	1	01	01	99	002	E.1.01.01.99.002	E.1.01.01.99.002	Altre imposte, tasse e proventi assimilati n.a.c. riscosse a seguito di attività di verifica e controllo	0,00
E	1	01	04	00	000	<b>E.1.01.04.00.000</b>		<b>Compartecipazioni di tributi</b>	
E	1	01	04	03	000	<b>E.1.01.04.03.000</b>		<b>Compartecipazione al bollo auto</b>	
E	1	01	04	03	001	E.1.01.04.03.001	E.1.01.04.03.001	Compartecipazione al bollo auto	0,00
E	1	01	04	04	000	<b>E.1.01.04.04.000</b>		<b>Compartecipazione al gasolio</b>	
E	1	01	04	04	001	E.1.01.04.04.001	E.1.01.04.04.001	Compartecipazione al gasolio	0,00
E	1	01	04	05	000	<b>E.1.01.04.05.000</b>		<b>Compartecipazione IVA ai Comuni</b>	
E	1	01	04	05	001	E.1.01.04.05.001	E.1.01.04.05.001	Compartecipazione IVA ai Comuni	0,00

CODIFICA DEL PIANO DEI CONTI APPLICATA AL BILANCIO GESTIONALE/PEG						CODICE GESTIONALE SIOPE (*)	DESCRIZIONE	IMPORTO	
E/U	I	II	III	IV	V	Codice completo PdC			
E	1	01	04	06	000	E.1.01.04.06.000		<b>Compartecipazione IRPEF ai Comuni</b>	
E	1	01	04	06	001	E.1.01.04.06.001	E.1.01.04.06.001	Compartecipazione IRPEF ai Comuni	0,00
E	1	01	04	07	000	E.1.01.04.07.000		<b>Compartecipazione IRPEF alle Province</b>	
E	1	01	04	07	001	E.1.01.04.07.001	E.1.01.04.07.001	Compartecipazione IRPEF alle Province	0,00
E	1	01	04	08	000	E.1.01.04.08.000		<b>Tributo provinciale deposito in discarica dei rifiuti solidi</b>	
E	1	01	04	08	001	E.1.01.04.08.001	E.1.01.04.08.001	Tributo provinciale deposito in discarica dei rifiuti solidi	0,00
E	1	01	04	09	000	E.1.01.04.09.000		<b>Compartecipazioni accise benzina e gasolio destinate ad alimentare il Fondo Nazionale Trasporti di cui all'art.16 bis del DL 95/2012</b>	
E	1	01	04	09	001	E.1.01.04.09.001	E.1.01.04.09.001	Compartecipazioni accise benzina e gasolio destinate ad alimentare il Fondo Nazionale Trasporti di cui all'art.16 bis del DL 95/2012	0,00
E	1	01	04	98	000	E.1.01.04.98.000		<b>Altre compartecipazioni alle province n.a.c.</b>	
E	1	01	04	98	999	E.1.01.04.98.999	E.1.01.04.98.999	Altre compartecipazioni alle province n.a.c.	0,00
E	1	01	04	99	000	E.1.01.04.99.000		<b>Altre compartecipazioni a comuni n.a.c.</b>	
E	1	01	04	99	999	E.1.01.04.99.999	E.1.01.04.99.999	Altre compartecipazioni a comuni n.a.c.	0,00
E	1	03	00	00	000	E.1.03.00.00.000		<b>Fondi perequativi</b>	0,00
E	1	03	01	00	000	E.1.03.01.00.000		<b>Fondi perequativi da Amministrazioni Centrali</b>	0,00
E	1	03	01	01	000	E.1.03.01.01.000		<b>Fondi perequativi dallo Stato</b>	
E	1	03	01	01	001	E.1.03.01.01.001	E.1.03.01.01.001	Fondi perequativi dallo Stato	343.992,00
E	1	03	02	00	000	E.1.03.02.00.000		<b>Fondi perequativi dalla Regione o Provincia autonoma</b>	
E	1	03	02	01	000	E.1.03.02.01.000		<b>Fondi perequativi dalla Regione o Provincia autonoma</b>	
E	1	03	02	01	001	E.1.03.02.01.001	E.1.03.02.01.001	Fondi perequativi dalla Regione o Provincia autonoma	0,00
<b>E</b>	<b>2</b>	<b>00</b>	<b>00</b>	<b>00</b>	<b>000</b>	<b>E.2.00.00.00.000</b>		<b>Trasferimenti correnti</b>	<b>298.241,01</b>
E	2	01	00	00	000	E.2.01.00.00.000		<b>Trasferimenti correnti</b>	
E	2	01	01	00	000	E.2.01.01.00.000		<b>Trasferimenti correnti da Amministrazioni pubbliche</b>	
E	2	01	01	01	000	E.2.01.01.01.000		<b>Trasferimenti correnti da Amministrazioni Centrali</b>	
E	2	01	01	01	001	E.2.01.01.01.001	E.2.01.01.01.001	Trasferimenti correnti da Ministeri	133.277,43
E	2	01	01	01	002	E.2.01.01.01.002	E.2.01.01.01.002	Trasferimenti correnti da Ministero dell'Istruzione - Istituzioni Scolastiche	15.248,02
E	2	01	01	01	014	E.2.01.01.01.014	E.2.01.01.01.014	Trasferimenti correnti da Stato - Fondo Sanitario Nazionale - finanziamento del Servizio sanitario nazionale	0,00
E	2	01	01	01	003	E.2.01.01.01.003	E.2.01.01.01.003	Trasferimenti correnti da Presidenza del Consiglio dei Ministri	25.879,64
E	2	01	01	01	004	E.2.01.01.01.004	E.2.01.01.01.004	Trasferimenti correnti da Organi Costituzionali e di rilievo costituzionale	0,00
E	2	01	01	01	005	E.2.01.01.01.005	E.2.01.01.01.005	Trasferimenti correnti da Agenzie Fiscali	0,00
E	2	01	01	01	006	E.2.01.01.01.006	E.2.01.01.01.006	Trasferimenti correnti da enti di regolazione dell'attività economica	0,00
E	2	01	01	01	007	E.2.01.01.01.007	E.2.01.01.01.007	Trasferimenti correnti da Gruppo Equitalia	0,00
E	2	01	01	01	008	E.2.01.01.01.008	E.2.01.01.01.008	Trasferimenti correnti da Anas S.p.A.	0,00
E	2	01	01	01	009	E.2.01.01.01.009	E.2.01.01.01.009	Trasferimenti correnti da altri enti centrali produttori di servizi economici	0,00
E	2	01	01	01	010	E.2.01.01.01.010	E.2.01.01.01.010	Trasferimenti correnti da autorità amministrative indipendenti	0,00
E	2	01	01	01	011	E.2.01.01.01.011	E.2.01.01.01.011	Trasferimenti correnti da enti centrali a struttura associativa	0,00
E	2	01	01	01	012	E.2.01.01.01.012	E.2.01.01.01.012	Trasferimenti correnti da enti centrali produttori di servizi assistenziali, ricreativi e culturali	0,00
E	2	01	01	01	013	E.2.01.01.01.013	E.2.01.01.01.013	Trasferimenti correnti da enti e istituzioni centrali di ricerca e Istituti e stazioni sperimentali per la ricerca	0,00
E	2	01	01	01	999	E.2.01.01.01.999	E.2.01.01.01.999	Trasferimenti correnti da altre Amministrazioni Centrali n.a.c.	0,00
E	2	01	01	02	000	E.2.01.01.02.000		<b>Trasferimenti correnti da Amministrazioni Locali</b>	
E	2	01	01	02	001	E.2.01.01.02.001	E.2.01.01.02.001	Trasferimenti correnti da Regioni e province autonome	73.764,76
E	2	01	01	02	002	E.2.01.01.02.002	E.2.01.01.02.002	Trasferimenti correnti da Province	2.911,00
E	2	01	01	02	003	E.2.01.01.02.003	E.2.01.01.02.003	Trasferimenti correnti da Comuni	0,00
E	2	01	01	02	004	E.2.01.01.02.004	E.2.01.01.02.004	Trasferimenti correnti da Città metropolitane e Roma capitale	0,00
E	2	01	01	02	005	E.2.01.01.02.005	E.2.01.01.02.005	Trasferimenti correnti da Unioni di Comuni	375,00

CODIFICA DEL PIANO DEI CONTI APPLICATA AL BILANCIO GESTIONALE/PEG						CODICE GESTIONALE SIOPE (*)	DESCRIZIONE	IMPORTO	
E/U	I	II	III	IV	V	Codice completo PdC			
E	2	01	01	02	006	E.2.01.01.02.006	E.2.01.01.02.006	Trasferimenti correnti da Comunità Montane	0,00
E	2	01	01	02	007	E.2.01.01.02.007	E.2.01.01.02.007	Trasferimenti correnti da Camere di Commercio	0,00
E	2	01	01	02	008	E.2.01.01.02.008	E.2.01.01.02.008	Trasferimenti correnti da Università	0,00
E	2	01	01	02	009	E.2.01.01.02.009	E.2.01.01.02.009	Trasferimenti correnti da Parchi nazionali e consorzi ed enti autonomi gestori di parchi e aree naturali protette	0,00
E	2	01	01	02	010	E.2.01.01.02.010	E.2.01.01.02.010	Trasferimenti correnti da Autorità Portuali	0,00
E	2	01	01	02	011	E.2.01.01.02.011	E.2.01.01.02.011	Trasferimenti correnti da Aziende sanitarie locali	0,00
E	2	01	01	02	012	E.2.01.01.02.012	E.2.01.01.02.012	Trasferimenti correnti da Aziende ospedaliere e Aziende ospedaliere universitarie integrate con il SSN	0,00
E	2	01	01	02	013	E.2.01.01.02.013	E.2.01.01.02.013	Trasferimenti correnti da Policlinici	0,00
E	2	01	01	02	014	E.2.01.01.02.014	E.2.01.01.02.014	Trasferimenti correnti da Istituti di ricovero e cura a carattere scientifico pubblici	0,00
E	2	01	01	02	015	E.2.01.01.02.015	E.2.01.01.02.015	Trasferimenti correnti da altre Amministrazioni Locali produttrici di servizi sanitari	0,00
E	2	01	01	02	016	E.2.01.01.02.016	E.2.01.01.02.016	Trasferimenti correnti da Agenzie regionali per le erogazioni in agricoltura	0,00
E	2	01	01	02	017	E.2.01.01.02.017	E.2.01.01.02.017	Trasferimenti correnti da altri enti e agenzie regionali e sub regionali	0,00
E	2	01	01	02	018	E.2.01.01.02.018	E.2.01.01.02.018	Trasferimenti correnti da Consorzi di enti locali	0,00
E	2	01	01	02	019	E.2.01.01.02.019	E.2.01.01.02.019	Trasferimenti correnti da Fondazioni e istituzioni liriche locali e da teatri stabili di iniziativa pubblica	0,00
E	2	01	01	02	999	E.2.01.01.02.999	E.2.01.01.02.999	Trasferimenti correnti da altre Amministrazioni Locali n.a.c.	0,00
<b>E</b>	<b>2</b>	<b>01</b>	<b>01</b>	<b>03</b>	<b>000</b>	<b>E.2.01.01.03.000</b>		<b>Trasferimenti correnti da Enti di Previdenza</b>	
E	2	01	01	03	001	E.2.01.01.03.001	E.2.01.01.03.001	Trasferimenti correnti da INPS	0,00
E	2	01	01	03	002	E.2.01.01.03.002	E.2.01.01.03.002	Trasferimenti correnti da INAIL	0,00
E	2	01	01	03	999	E.2.01.01.03.999	E.2.01.01.03.999	Trasferimenti correnti da altri Enti di Previdenza n.a.c.	0,00
<b>E</b>	<b>2</b>	<b>01</b>	<b>01</b>	<b>04</b>	<b>000</b>	<b>E.2.01.01.04.000</b>		<b>Trasferimenti correnti da organismi interni e/o unità locali della amministrazione</b>	
E	2	01	01	04	001	E.2.01.01.04.001	E.2.01.01.04.001	Trasferimenti correnti da organismi interni e/o unità locali della amministrazione	0,00
<b>E</b>	<b>2</b>	<b>01</b>	<b>02</b>	<b>00</b>	<b>000</b>	<b>E.2.01.02.00.000</b>		<b>Trasferimenti correnti da Famiglie</b>	
<b>E</b>	<b>2</b>	<b>01</b>	<b>02</b>	<b>01</b>	<b>000</b>	<b>E.2.01.02.01.000</b>		<b>Trasferimenti correnti da famiglie</b>	
E	2	01	02	01	001	E.2.01.02.01.001	E.2.01.02.01.001	Trasferimenti correnti da famiglie	46.785,16
<b>E</b>	<b>2</b>	<b>01</b>	<b>03</b>	<b>00</b>	<b>000</b>	<b>E.2.01.03.00.000</b>		<b>Trasferimenti correnti da Imprese</b>	
<b>E</b>	<b>2</b>	<b>01</b>	<b>03</b>	<b>01</b>	<b>000</b>	<b>E.2.01.03.01.000</b>		<b>Sponsorizzazioni da imprese</b>	
E	2	01	03	01	001	E.2.01.03.01.001	E.2.01.03.01.001	Sponsorizzazioni da imprese controllate	0,00
E	2	01	03	01	002	E.2.01.03.01.002	E.2.01.03.01.002	Sponsorizzazioni da altre imprese partecipate	0,00
E	2	01	03	01	999	E.2.01.03.01.999	E.2.01.03.01.999	Sponsorizzazioni da altre imprese	0,00
<b>E</b>	<b>2</b>	<b>01</b>	<b>03</b>	<b>02</b>	<b>000</b>	<b>E.2.01.03.02.000</b>		<b>Altri trasferimenti correnti da imprese</b>	
E	2	01	03	02	001	E.2.01.03.02.001	E.2.01.03.02.001	Altri trasferimenti correnti da imprese controllate	0,00
E	2	01	03	02	002	E.2.01.03.02.002	E.2.01.03.02.002	Altri trasferimenti correnti da altre imprese partecipate	0,00
E	2	01	03	02	003	E.2.01.03.02.003	E.2.01.03.02.003	Altri trasferimenti correnti da imprese: pay-back sanità per il superamento del tetto della spesa farmaceutica territoriale	0,00
E	2	01	03	02	004	E.2.01.03.02.004	E.2.01.03.02.004	Altri trasferimenti correnti da imprese: pay-back sanità per il superamento del tetto della spesa farmaceutica ospedaliera	0,00
E	2	01	03	02	005	E.2.01.03.02.005	E.2.01.03.02.005	Altri trasferimenti correnti da imprese: ulteriore pay-back sanità	0,00
E	2	01	03	02	999	E.2.01.03.02.999	E.2.01.03.02.999	Altri trasferimenti correnti da altre imprese	0,00
<b>E</b>	<b>2</b>	<b>01</b>	<b>04</b>	<b>00</b>	<b>000</b>	<b>E.2.01.04.00.000</b>		<b>Trasferimenti correnti da Istituzioni Sociali Private</b>	
<b>E</b>	<b>2</b>	<b>01</b>	<b>04</b>	<b>01</b>	<b>000</b>	<b>E.2.01.04.01.000</b>		<b>Trasferimenti correnti da Istituzioni Sociali Private</b>	
E	2	01	04	01	001	E.2.01.04.01.001	E.2.01.04.01.001	Trasferimenti correnti da Istituzioni Sociali Private	0,00
<b>E</b>	<b>2</b>	<b>01</b>	<b>05</b>	<b>00</b>	<b>000</b>	<b>E.2.01.05.00.000</b>		<b>Trasferimenti correnti dall'Unione Europea e dal Resto del Mondo</b>	
<b>E</b>	<b>2</b>	<b>01</b>	<b>05</b>	<b>01</b>	<b>000</b>	<b>E.2.01.05.01.000</b>		<b>Trasferimenti correnti dall'Unione Europea</b>	
E	2	01	05	01	002	E.2.01.05.01.002	E.2.01.05.01.002	Fondo europeo agricolo per lo sviluppo rurale (FEASR)	0,00
E	2	01	05	01	003	E.2.01.05.01.003	E.2.01.05.01.003	Fondo europeo per la pesca (FEP)	0,00
E	2	01	05	01	004	E.2.01.05.01.004	E.2.01.05.01.004	Fondo europeo di sviluppo regionale (FESR)	0,00

CODIFICA DEL PIANO DEI CONTI APPLICATA AL BILANCIO GESTIONALE/PEG						CODICE GESTIONALE SIOPE (*)	DESCRIZIONE	IMPORTO	
E/U	I	II	III	IV	V	Codice completo PdC			
E	2	01	05	01	005	E.2.01.05.01.005	E.2.01.05.01.005	Fondo Sociale Europeo (FSE)	0,00
E	2	01	05	01	006	E.2.01.05.01.006	E.2.01.05.01.006	Fondo Europeo Agricolo di Orientamento e di Garanzia	0,00
E	2	01	05	01	007	E.2.01.05.01.007	E.2.01.05.01.007	Strumento finanziario di orientamento della pesca (SFOP)	0,00
E	2	01	05	01	999	E.2.01.05.01.999	E.2.01.05.01.999	Altri trasferimenti correnti dall'Unione Europea	0,00
E	2	01	05	02	000	<b>E.2.01.05.02.000</b>		<b>Trasferimenti correnti dal Resto del Mondo</b>	
E	2	01	05	02	001	E.2.01.05.02.001	E.2.01.05.02.001	Trasferimenti correnti dal Resto del Mondo	0,00
<b>E</b>	<b>3</b>	<b>00</b>	<b>00</b>	<b>00</b>	<b>000</b>	<b>E.3.00.00.00.000</b>		<b>Entrate extratributarie</b>	<b>1.340.616,43</b>
E	3	01	00	00	000	<b>E.3.01.00.00.000</b>		<b>Vendita di beni e servizi e proventi derivanti dalla gestione dei beni</b>	
E	3	01	01	00	000	<b>E.3.01.01.00.000</b>		<b>Vendita di beni</b>	
E	3	01	01	01	000	<b>E.3.01.01.01.000</b>		<b>Vendita di beni</b>	
E	3	01	01	01	001	E.3.01.01.01.001	E.3.01.01.01.001	Proventi dalla vendita di beni di consumo	0,00
E	3	01	01	01	002	E.3.01.01.01.002	E.3.01.01.01.002	Proventi dalla vendita di medicinali e altri beni di consumo sanitario	0,00
E	3	01	01	01	003	E.3.01.01.01.003	E.3.01.01.01.003	Proventi dalla vendita di flora e fauna	0,00
E	3	01	01	01	004	E.3.01.01.01.004	E.3.01.01.01.004	Proventi da energia, acqua, gas e riscaldamento	2.507,91
E	3	01	01	01	005	E.3.01.01.01.005	E.3.01.01.01.005	Proventi derivanti dallo sfruttamento di brevetti	0,00
E	3	01	01	01	006	E.3.01.01.01.006	E.3.01.01.01.006	Proventi dalla vendita di riviste e pubblicazioni	0,00
E	3	01	01	01	999	E.3.01.01.01.999	E.3.01.01.01.999	Proventi da vendita di beni n.a.c.	0,00
E	3	01	02	00	000	<b>E.3.01.02.00.000</b>		<b>Entrate dalla vendita e dall'erogazione di servizi</b>	
E	3	01	02	01	000	<b>E.3.01.02.01.000</b>		<b>Entrate dalla vendita di servizi</b>	
E	3	01	02	01	001	E.3.01.02.01.001	E.3.01.02.01.001	Proventi da alberghi	0,00
E	3	01	02	01	002	E.3.01.02.01.002	E.3.01.02.01.002	Proventi da asili nido	0,00
E	3	01	02	01	003	E.3.01.02.01.003	E.3.01.02.01.003	Proventi da convitti, colonie, ostelli, stabilimenti termali	0,00
E	3	01	02	01	004	E.3.01.02.01.004	E.3.01.02.01.004	Proventi da corsi extrascolastici	0,00
E	3	01	02	01	005	E.3.01.02.01.005	E.3.01.02.01.005	Proventi da giardini zoologici	0,00
E	3	01	02	01	006	E.3.01.02.01.006	E.3.01.02.01.006	Proventi da impianti sportivi	0,00
E	3	01	02	01	007	E.3.01.02.01.007	E.3.01.02.01.007	Proventi da mattatoi	0,00
E	3	01	02	01	008	E.3.01.02.01.008	E.3.01.02.01.008	Proventi da mense	169.386,36
E	3	01	02	01	009	E.3.01.02.01.009	E.3.01.02.01.009	Proventi da mercati e fiere	0,00
E	3	01	02	01	010	E.3.01.02.01.010	E.3.01.02.01.010	Proventi da pesa pubblica	20,88
E	3	01	02	01	011	E.3.01.02.01.011	E.3.01.02.01.011	Proventi da servizi turistici	207,20
E	3	01	02	01	012	E.3.01.02.01.012	E.3.01.02.01.012	Proventi da spurgo pozzi neri	0,00
E	3	01	02	01	013	E.3.01.02.01.013	E.3.01.02.01.013	Proventi da teatri, musei, spettacoli, mostre	2.613,80
E	3	01	02	01	014	E.3.01.02.01.014	E.3.01.02.01.014	Proventi da trasporti funebri, pompe funebri, illuminazione votiva	24.421,00
E	3	01	02	01	015	E.3.01.02.01.015	E.3.01.02.01.015	Proventi da trasporto carni macellate	0,00
E	3	01	02	01	016	E.3.01.02.01.016	E.3.01.02.01.016	Proventi da trasporto scolastico	1.610,00
E	3	01	02	01	017	E.3.01.02.01.017	E.3.01.02.01.017	Proventi da strutture residenziali per anziani	0,00
E	3	01	02	01	018	E.3.01.02.01.018	E.3.01.02.01.018	Proventi dall'uso di locali adibiti stabilmente ed esclusivamente a riunioni non istituzionali	0,00
E	3	01	02	01	019	E.3.01.02.01.019	E.3.01.02.01.019	Proventi da bagni pubblici	0,00
E	3	01	02	01	020	E.3.01.02.01.020	E.3.01.02.01.020	Proventi da parcheggi custoditi e parchimetri	96.937,15
E	3	01	02	01	021	E.3.01.02.01.021	E.3.01.02.01.021	Tariffa smaltimento rifiuti solidi urbani	0,00
E	3	01	02	01	022	E.3.01.02.01.022	E.3.01.02.01.022	Proventi da servizi di accesso a banche dati e pubblicazioni on line	0,00
E	3	01	02	01	023	E.3.01.02.01.023	E.3.01.02.01.023	Proventi da servizi per formazione e addestramento	0,00
E	3	01	02	01	024	E.3.01.02.01.024	E.3.01.02.01.024	Proventi da servizi sanitari	0,00
E	3	01	02	01	025	E.3.01.02.01.025	E.3.01.02.01.025	Entrate per mobilità sanitaria attiva	0,00

CODIFICA DEL PIANO DEI CONTI APPLICATA AL BILANCIO GESTIONALE/PEG						CODICE GESTIONALE SIOPE (*)	DESCRIZIONE	IMPORTO	
E/U	I	II	III	IV	V	Codice completo PdC			
E	3	01	02	01	026	E.3.01.02.01.026	E.3.01.02.01.026	Proventi da licenze d'uso per software	0,00
E	3	01	02	01	027	E.3.01.02.01.027	E.3.01.02.01.027	Proventi da consulenze	0,00
E	3	01	02	01	028	E.3.01.02.01.028	E.3.01.02.01.028	Proventi da servizi informatici	0,00
E	3	01	02	01	029	E.3.01.02.01.029	E.3.01.02.01.029	Proventi da servizi di copia e stampa	795,46
E	3	01	02	01	030	E.3.01.02.01.030	E.3.01.02.01.030	Proventi da servizi ispettivi e controllo	0,00
E	3	01	02	01	031	E.3.01.02.01.031	E.3.01.02.01.031	Proventi da servizi di arbitrato e collaudi	0,00
E	3	01	02	01	032	E.3.01.02.01.032	E.3.01.02.01.032	Proventi da diritti di segreteria e rogito	2.381,96
E	3	01	02	01	033	E.3.01.02.01.033	E.3.01.02.01.033	Proventi da rilascio documenti e diritti di cancelleria	28.402,34
E	3	01	02	01	035	E.3.01.02.01.035	E.3.01.02.01.035	Proventi da autorizzazioni	0,00
E	3	01	02	01	036	E.3.01.02.01.036	E.3.01.02.01.036	Proventi da attività di monitoraggio e controllo ambientale	0,00
E	3	01	02	01	037	E.3.01.02.01.037	E.3.01.02.01.037	Proventi da quote associative	0,00
E	3	01	02	01	038	E.3.01.02.01.038	E.3.01.02.01.038	Proventi da analisi e studi nel campo della ricerca	0,00
E	3	01	02	01	039	E.3.01.02.01.039	E.3.01.02.01.039	Proventi dallo svolgimento di attività di certificazione	0,00
E	3	01	02	01	040	E.3.01.02.01.040	E.3.01.02.01.040	Proventi per organizzazione convegni	0,00
E	3	01	02	01	041	E.3.01.02.01.041	E.3.01.02.01.041	Proventi per lo smaltimento dei rifiuti tossico-nocivi e di altri materiali	0,00
E	3	01	02	01	043	E.3.01.02.01.043	E.3.01.02.01.043	Proventi per traffico e trasporto passeggeri e utenti	0,00
E	3	01	02	01	999	E.3.01.02.01.999	E.3.01.02.01.999	Proventi da servizi n.a.c.	65.000,00
<b>E</b>	<b>3</b>	<b>01</b>	<b>03</b>	<b>00</b>	<b>000</b>	<b>E.3.01.03.00.000</b>		<b>Proventi derivanti dalla gestione dei beni</b>	
<b>E</b>	<b>3</b>	<b>01</b>	<b>03</b>	<b>01</b>	<b>000</b>	<b>E.3.01.03.01.000</b>		<b>Canoni e concessioni e diritti reali di godimento</b>	
E	3	01	03	01	001	E.3.01.03.01.001	E.3.01.03.01.001	Diritti reali di godimento	42.636,49
E	3	01	03	01	002	E.3.01.03.01.002	E.3.01.03.01.002	Canone occupazione spazi e aree pubbliche	270.515,01
E	3	01	03	01	003	E.3.01.03.01.003	E.3.01.03.01.003	Proventi da concessioni su beni	179.331,45
<b>E</b>	<b>3</b>	<b>01</b>	<b>03</b>	<b>02</b>	<b>000</b>	<b>E.3.01.03.02.000</b>		<b>Fitti, noleggi e locazioni</b>	
E	3	01	03	02	001	E.3.01.03.02.001	E.3.01.03.02.001	Fitti di terreni e diritti di sfruttamento di giacimenti e risorse naturali	0,00
E	3	01	03	02	002	E.3.01.03.02.002	E.3.01.03.02.002	Locazioni di altri beni immobili	11.762,23
E	3	01	03	02	003	E.3.01.03.02.003	E.3.01.03.02.003	Noleggi e locazioni di beni mobili	0,00
<b>E</b>	<b>3</b>	<b>02</b>	<b>00</b>	<b>00</b>	<b>000</b>	<b>E.3.02.00.00.000</b>		<b>Proventi derivanti dall'attività di controllo e repressione delle irregolarità e degli illeciti</b>	
<b>E</b>	<b>3</b>	<b>02</b>	<b>01</b>	<b>00</b>	<b>000</b>	<b>E.3.02.01.00.000</b>		<b>Entrate da amministrazioni pubbliche derivanti dall'attività di controllo e repressione delle irregolarità e degli illeciti</b>	
<b>E</b>	<b>3</b>	<b>02</b>	<b>01</b>	<b>01</b>	<b>000</b>	<b>E.3.02.01.01.000</b>		<b>Proventi da multe, ammende, sanzioni e oblazioni a carico delle amministrazioni pubbliche</b>	
E	3	02	01	01	002	E.3.02.01.01.002	E.3.02.01.01.002	Proventi da multe e sanzioni per violazioni delle norme di polizia amministrativa a carico delle amministrazioni pubbliche	0,00
E	3	02	01	01	003	E.3.02.01.01.003	E.3.02.01.01.003	Proventi da multe e sanzioni per violazioni delle norme urbanistiche a carico delle amministrazioni pubbliche	0,00
E	3	02	01	01	004	E.3.02.01.01.004	E.3.02.01.01.004	Proventi da multe e sanzioni per violazioni delle norme del codice della strada a carico delle amministrazioni pubbliche	0,00
E	3	02	01	01	999	E.3.02.01.01.999	E.3.02.01.01.999	Proventi da altre multe, ammende, sanzioni e oblazioni a carico delle amministrazioni pubbliche	0,00
<b>E</b>	<b>3</b>	<b>02</b>	<b>01</b>	<b>02</b>	<b>000</b>	<b>E.3.02.01.02.000</b>		<b>Proventi da risarcimento danni a carico delle amministrazioni pubbliche</b>	
E	3	02	01	02	001	E.3.02.01.02.001	E.3.02.01.02.001	Proventi da risarcimento danni a carico delle amministrazioni pubbliche	0,00
E	3	02	01	99	000	E.3.02.01.99.000		<b>Altre entrate derivanti dall'attività di controllo e repressione di irregolarità e illeciti delle amministrazioni pubbliche n.a.c.</b>	
E	3	02	01	99	001	E.3.02.01.99.001	E.3.02.01.99.001	Altre entrate derivanti dall'attività di controllo e repressione di irregolarità e illeciti delle amministrazioni pubbliche n.a.c.	0,00
<b>E</b>	<b>3</b>	<b>02</b>	<b>02</b>	<b>00</b>	<b>000</b>	<b>E.3.02.02.00.000</b>		<b>Entrate da famiglie derivanti dall'attività di controllo e repressione delle irregolarità e degli illeciti</b>	
<b>E</b>	<b>3</b>	<b>02</b>	<b>02</b>	<b>01</b>	<b>000</b>	<b>E.3.02.02.01.000</b>		<b>Proventi da multe, ammende, sanzioni e oblazioni a carico delle famiglie</b>	
E	3	02	02	01	002	E.3.02.02.01.002	E.3.02.02.01.002	Proventi da multe e sanzioni per violazioni delle norme di polizia amministrativa a carico delle famiglie	0,00
E	3	02	02	01	003	E.3.02.02.01.003	E.3.02.02.01.003	Proventi da multe e sanzioni per violazioni delle norme urbanistiche a carico delle famiglie	0,00
E	3	02	02	01	004	E.3.02.02.01.004	E.3.02.02.01.004	Proventi da multe e sanzioni per violazioni delle norme del codice della strada a carico delle famiglie	73.575,31
E	3	02	02	01	999	E.3.02.02.01.999	E.3.02.02.01.999	Proventi da altre multe, ammende, sanzioni e oblazioni a carico delle famiglie	0,00
<b>E</b>	<b>3</b>	<b>02</b>	<b>02</b>	<b>02</b>	<b>000</b>	<b>E.3.02.02.02.000</b>		<b>Proventi da risarcimento danni a carico delle famiglie</b>	

CODIFICA DEL PIANO DEI CONTI APPLICATA AL BILANCIO GESTIONALE/PEG						CODICE GESTIONALE SIOPE (*)	DESCRIZIONE	IMPORTO	
E/U	I	II	III	IV	V	Codice completo PdC			
E	3	02	02	02	001	E.3.02.02.02.001	E.3.02.02.02.001	Proventi da risarcimento danni a carico delle famiglie	0,00
E	3	02	02	99	000	E.3.02.02.99.000		<b>Altre entrate derivanti dall'attività di controllo e repressione di irregolarità e illeciti delle famiglie n.a.c.</b>	
E	3	02	02	99	001	E.3.02.02.99.001	E.3.02.02.99.001	Altre entrate derivanti dall'attività di controllo e repressione di irregolarità e illeciti delle famiglie n.a.c.	0,00
E	3	02	03	00	000	E.3.02.03.00.000		<b>Entrate da Imprese derivanti dall'attività di controllo e repressione delle irregolarità e degli illeciti</b>	
E	3	02	03	01	000	E.3.02.03.01.000		<b>Proventi da multe, ammende, sanzioni e oblazioni a carico delle imprese</b>	
E	3	02	03	01	002	E.3.02.03.01.002	E.3.02.03.01.002	Proventi da multe e sanzioni per violazioni delle norme di polizia amministrativa a carico delle imprese	0,00
E	3	02	03	01	003	E.3.02.03.01.003	E.3.02.03.01.003	Proventi da multe e sanzioni per violazioni delle norme urbanistiche a carico delle imprese	0,00
E	3	02	03	01	004	E.3.02.03.01.004	E.3.02.03.01.004	Proventi da multe e sanzioni per violazioni delle norme del codice della strada a carico delle imprese	0,00
E	3	02	03	01	999	E.3.02.03.01.999	E.3.02.03.01.999	Proventi da altre multe, ammende, sanzioni e oblazioni a carico delle imprese	0,00
E	3	02	03	02	000	E.3.02.03.02.000		<b>Proventi da risarcimento danni a carico delle imprese</b>	0,00
E	3	02	03	02	001	E.3.02.03.02.001	E.3.02.03.02.001	Proventi da risarcimento danni a carico delle imprese	0,00
E	3	02	03	99	000	E.3.02.03.99.000		<b>Altre entrate derivanti dall'attività di controllo e repressione delle irregolarità e degli illeciti delle imprese n.a.c.</b>	
E	3	02	03	99	001	E.3.02.03.99.001	E.3.02.03.99.001	Altre entrate derivanti dall'attività di controllo e repressione delle irregolarità e degli illeciti delle imprese n.a.c.	1.936,38
E	3	02	04	00	000	E.3.02.04.00.000		<b>Entrate da Istituzioni Sociali Private derivanti dall'attività di controllo e repressione delle irregolarità e degli illeciti</b>	
E	3	02	04	01	000	E.3.02.04.01.000		<b>Proventi da multe, ammende, sanzioni e oblazioni a carico delle Istituzioni Sociali Private</b>	
E	3	02	04	01	002	E.3.02.04.01.002	E.3.02.04.01.002	Proventi da multe e sanzioni per violazioni delle norme di polizia amministrativa a carico delle Istituzioni Sociali Private	0,00
E	3	02	04	01	003	E.3.02.04.01.003	E.3.02.04.01.003	Proventi da multe e sanzioni per violazioni delle norme urbanistiche a carico delle Istituzioni Sociali Private	0,00
E	3	02	04	01	004	E.3.02.04.01.004	E.3.02.04.01.004	Proventi da multe e sanzioni per violazioni delle norme del codice della strada a carico delle Istituzioni Sociali Private	0,00
E	3	02	04	01	999	E.3.02.04.01.999	E.3.02.04.01.999	Proventi da altre multe, ammende, sanzioni e oblazioni a carico delle Istituzioni Sociali Private	0,00
E	3	02	04	02	000	E.3.02.04.02.000		<b>Proventi da risarcimento danni a carico delle Istituzioni Sociali Private</b>	0,00
E	3	02	04	02	001	E.3.02.04.02.001	E.3.02.04.02.001	Proventi da risarcimento danni a carico delle Istituzioni Sociali Private	0,00
E	3	02	04	99	000	E.3.02.04.99.000		<b>Altre entrate derivanti dall'attività di controllo e repressione delle irregolarità e degli illeciti delle Istituzioni Sociali Private n.a.c.</b>	
E	3	02	04	99	001	E.3.02.04.99.001	E.3.02.04.99.001	Altre entrate derivanti dall'attività di controllo e repressione delle irregolarità e degli illeciti delle Istituzioni Sociali Private n.a.c.	0,00
E	3	03	00	00	000	E.3.03.00.00.000		<b>Interessi attivi</b>	
E	3	03	01	00	000	E.3.03.01.00.000		<b>Interessi attivi da titoli o finanziamenti a breve termine</b>	
E	3	03	01	01	000	E.3.03.01.01.000		<b>Interessi attivi da titoli obbligazionari a breve termine</b>	
E	3	03	01	01	001	E.3.03.01.01.001	E.3.03.01.01.001	Interessi attivi da titoli obbligazionari a breve termine emessi da Amministrazioni Centrali	0,00
E	3	03	01	01	002	E.3.03.01.01.002	E.3.03.01.01.002	Interessi attivi da titoli obbligazionari a breve termine emessi da Amministrazioni locali	0,00
E	3	03	01	01	003	E.3.03.01.01.003	E.3.03.01.01.003	Interessi attivi da titoli obbligazionari a breve termine emessi da altri soggetti residenti	0,00
E	3	03	01	01	004	E.3.03.01.01.004	E.3.03.01.01.004	Interessi attivi da titoli obbligazionari a breve termine emessi da soggetti non residenti	0,00
E	3	03	01	02	000	E.3.03.01.02.000		<b>Interessi attivi da finanziamenti a breve termine</b>	
E	3	03	01	02	001	E.3.03.01.02.001	E.3.03.01.02.001	Interessi attivi da finanziamenti a breve termine concessi a Amministrazioni Centrali	0,00
E	3	03	01	02	002	E.3.03.01.02.002	E.3.03.01.02.002	Interessi attivi da finanziamenti a breve termine concessi a Amministrazioni locali	0,00
E	3	03	01	02	003	E.3.03.01.02.003	E.3.03.01.02.003	Interessi attivi da finanziamenti a breve termine concessi a Enti di previdenza	0,00
E	3	03	01	02	004	E.3.03.01.02.004	E.3.03.01.02.004	Interessi attivi da finanziamenti a breve termine concessi a imprese controllate	0,00
E	3	03	01	02	005	E.3.03.01.02.005	E.3.03.01.02.005	Interessi attivi da finanziamenti a breve termine concessi a altre imprese partecipate	0,00
E	3	03	01	02	006	E.3.03.01.02.006	E.3.03.01.02.006	Interessi attivi da finanziamenti a breve termine concessi a altre imprese	0,00
E	3	03	01	02	999	E.3.03.01.02.999	E.3.03.01.02.999	Interessi attivi da finanziamenti a breve termine concessi a altri soggetti	0,00
E	3	03	02	00	000	E.3.03.02.00.000		<b>Interessi attivi da titoli o finanziamenti a medio - lungo termine</b>	
E	3	03	02	01	000	E.3.03.02.01.000		<b>Interessi attivi da titoli obbligazionari a medio - lungo termine</b>	
E	3	03	02	01	001	E.3.03.02.01.001	E.3.03.02.01.001	Interessi attivi da titoli obbligazionari a medio - lungo termine emessi da Amministrazioni Centrali	0,00
E	3	03	02	01	002	E.3.03.02.01.002	E.3.03.02.01.002	Interessi attivi da titoli obbligazionari a medio - lungo termine emessi da Amministrazioni Locali	0,00
E	3	03	02	01	003	E.3.03.02.01.003	E.3.03.02.01.003	Interessi attivi da titoli obbligazionari a medio - lungo termine emessi da altri soggetti residenti	0,00
E	3	03	02	01	004	E.3.03.02.01.004	E.3.03.02.01.004	Interessi attivi da titoli obbligazionari a medio - lungo termine emessi da soggetti non residenti	0,00

CODIFICA DEL PIANO DEI CONTI APPLICATA AL BILANCIO GESTIONALE/PEG						CODICE GESTIONALE SIOPE (*)	DESCRIZIONE	IMPORTO
E/U	I	II	III	IV	V	Codice completo PdC		
E	3	03	02	02	000	E.3.03.02.02.000		<b>Interessi attivi da mutui e altri finanziamenti a medio lungo termine</b>
E	3	03	02	02	001	E.3.03.02.02.001	E.3.03.02.02.001	Interessi attivi da finanziamenti a medio lungo termine concessi a Amministrazioni Centrali
E	3	03	02	02	002	E.3.03.02.02.002	E.3.03.02.02.002	Interessi attivi da finanziamenti a medio lungo termine concessi a Amministrazioni Locali
E	3	03	02	02	003	E.3.03.02.02.003	E.3.03.02.02.003	Interessi attivi da finanziamenti a medio lungo termine concessi a Enti previdenziali
E	3	03	02	02	004	E.3.03.02.02.004	E.3.03.02.02.004	Interessi attivi da finanziamenti a medio lungo termine concessi a imprese controllate
E	3	03	02	02	005	E.3.03.02.02.005	E.3.03.02.02.005	Interessi attivi da finanziamenti a medio lungo termine concessi a altre imprese partecipate
E	3	03	02	02	006	E.3.03.02.02.006	E.3.03.02.02.006	Interessi attivi da finanziamenti a medio lungo termine concessi a altre imprese
E	3	03	02	02	999	E.3.03.02.02.999	E.3.03.02.02.999	Interessi attivi da finanziamenti a medio lungo termine concessi a altri soggetti
E	3	03	03	00	000	E.3.03.03.00.000		<b>Altri interessi attivi</b>
E	3	03	03	01	000	E.3.03.03.01.000		<b>Interessi attivi da derivati</b>
E	3	03	03	01	001	E.3.03.03.01.001	E.3.03.03.01.001	Flussi periodici netti in entrata
E	3	03	03	01	002	E.3.03.03.01.002	E.3.03.03.01.002	Entrate per chiusura anticipata di operazioni in essere
E	3	03	03	02	000	E.3.03.03.02.000		<b>Interessi attivi di mora</b>
E	3	03	03	02	001	E.3.03.03.02.001	E.3.03.03.02.001	Interessi attivi di mora da Amministrazioni Centrali
E	3	03	03	02	002	E.3.03.03.02.002	E.3.03.03.02.002	Interessi attivi di mora da Amministrazioni Locali
E	3	03	03	02	003	E.3.03.03.02.003	E.3.03.03.02.003	Interessi attivi di mora da Enti previdenziali
E	3	03	03	02	999	E.3.03.03.02.999	E.3.03.03.02.999	Interessi attivi di mora da altri soggetti
E	3	03	03	03	000	E.3.03.03.03.000		<b>Interessi attivi da conti della tesoreria dello Stato o di altre Amministrazioni pubbliche</b>
E	3	03	03	03	001	E.3.03.03.03.001	E.3.03.03.03.001	Interessi attivi da conti della tesoreria dello Stato o di altre Amministrazioni pubbliche
E	3	03	03	04	000	E.3.03.03.04.000		<b>Interessi attivi da depositi bancari o postali</b>
E	3	03	03	04	001	E.3.03.03.04.001	E.3.03.03.04.001	Interessi attivi da depositi bancari o postali
E	3	03	03	99	000	E.3.03.03.99.000		<b>Altri interessi attivi diversi</b>
E	3	03	03	99	001	E.3.03.03.99.001	E.3.03.03.99.001	Altri interessi attivi da Amministrazioni Centrali
E	3	03	03	99	002	E.3.03.03.99.002	E.3.03.03.99.002	Altri interessi attivi da Amministrazioni Locali
E	3	03	03	99	003	E.3.03.03.99.003	E.3.03.03.99.003	Altri interessi attivi da Enti previdenziali
E	3	03	03	99	999	E.3.03.03.99.999	E.3.03.03.99.999	Altri interessi attivi da altri soggetti
E	3	04	00	00	000	E.3.04.00.00.000		<b>Altre entrate da redditi da capitale</b>
E	3	04	01	00	000	E.3.04.01.00.000		<b>Rendimenti da fondi comuni di investimento</b>
E	3	04	01	01	000	E.3.04.01.01.000		<b>Rendimenti da fondi immobiliari</b>
E	3	04	01	01	001	E.3.04.01.01.001	E.3.04.01.01.001	Rendimenti da fondi immobiliari
E	3	04	01	02	000	E.3.04.01.02.000		<b>Rendimenti da altri fondi comuni di investimento</b>
E	3	04	01	02	999	E.3.04.01.02.999	E.3.04.01.02.999	Rendimenti da altri fondi comuni di investimento
E	3	04	02	00	000	E.3.04.02.00.000		<b>Entrate derivanti dalla distribuzione di dividendi</b>
E	3	04	02	01	000	E.3.04.02.01.000		<b>Entrate derivanti dalla distribuzione di dividendi da imprese incluse nelle Amministrazioni Centrali</b>
E	3	04	02	01	001	E.3.04.02.01.001	E.3.04.02.01.001	Entrate derivanti dalla distribuzione di dividendi da imprese controllate incluse nelle Amministrazioni Centrali
E	3	04	02	01	002	E.3.04.02.01.002	E.3.04.02.01.002	Entrate derivanti dalla distribuzione di dividendi da altre imprese partecipate incluse nelle Amministrazioni Centrali
E	3	04	02	01	003	E.3.04.02.01.003	E.3.04.02.01.003	Entrate derivanti dalla distribuzione di dividendi da altre imprese incluse nelle Amministrazioni Centrali
E	3	04	02	02	000	E.3.04.02.02.000		<b>Entrate derivanti dalla distribuzione di dividendi da imprese incluse nelle Amministrazioni Locali</b>
E	3	04	02	02	001	E.3.04.02.02.001	E.3.04.02.02.001	Entrate derivanti dalla distribuzione di dividendi da imprese controllate incluse nelle Amministrazioni Locali
E	3	04	02	02	002	E.3.04.02.02.002	E.3.04.02.02.002	Entrate derivanti dalla distribuzione di dividendi da altre imprese partecipate incluse nelle Amministrazioni Locali
E	3	04	02	02	003	E.3.04.02.02.003	E.3.04.02.02.003	Entrate derivanti dalla distribuzione di dividendi da altre imprese incluse nelle Amministrazioni Locali
E	3	04	02	03	000	E.3.04.02.03.000		<b>Entrate derivanti dalla distribuzione di dividendi da altre imprese</b>
E	3	04	02	03	001	E.3.04.02.03.001	E.3.04.02.03.001	Entrate derivanti dalla distribuzione di dividendi da imprese controllate non incluse in amministrazioni pubbliche
E	3	04	02	03	002	E.3.04.02.03.002	E.3.04.02.03.002	Entrate derivanti dalla distribuzione di dividendi da altre imprese partecipate non incluse in amministrazioni pubbliche



CODIFICA DEL PIANO DEI CONTI APPLICATA AL BILANCIO GESTIONALE/PEG						CODICE GESTIONALE SIOPE (*)	DESCRIZIONE	IMPORTO	
E/U	I	II	III	IV	V	Codice completo PdC			
E	3	04	02	03	999	E.3.04.02.03.999	E.3.04.02.03.999	Entrate derivanti dalla distribuzione di dividendi da altre imprese non incluse in amministrazioni pubbliche	0,00
E	3	04	03	00	000	E.3.04.03.00.000		<b>Entrate derivanti dalla distribuzione di utili e avanzi</b>	
E	3	04	03	01	000	E.3.04.03.01.000		<b>Entrate derivanti dalla distribuzione di utili e avanzi</b>	
E	3	04	03	01	001	E.3.04.03.01.001	E.3.04.03.01.001	Entrate derivanti dalla distribuzione di utili e avanzi	52.213,45
E	3	04	99	00	000	E.3.04.99.00.000		<b>Altre entrate da redditi da capitale</b>	
E	3	04	99	01	000	E.3.04.99.01.000		<b>Proventi finanziari derivanti dalla estinzione anticipata di prestiti</b>	
E	3	04	99	01	001	E.3.04.99.01.001	E.3.04.99.01.001	Proventi finanziari derivanti dalla estinzione anticipata di prestiti	0,00
E	3	04	99	99	000	E.3.04.99.99.000		<b>Altre entrate da redditi da capitale n.a.c.</b>	
E	3	04	99	99	999	E.3.04.99.99.999	E.3.04.99.99.999	Altre entrate da redditi da capitale n.a.c.	0,00
E	3	05	00	00	000	E.3.05.00.00.000		<b>Rimborsi e altre entrate correnti</b>	
E	3	05	01	00	000	E.3.05.01.00.000		<b>Indennizzi di assicurazione</b>	
E	3	05	01	01	000	E.3.05.01.01.000		<b>Indennizzi di assicurazione contro i danni</b>	
E	3	05	01	01	001	E.3.05.01.01.001	E.3.05.01.01.001	Indennizzi di assicurazione su beni immobili	0,00
E	3	05	01	01	002	E.3.05.01.01.002	E.3.05.01.01.002	Indennizzi di assicurazione su beni mobili	0,00
E	3	05	01	01	999	E.3.05.01.01.999	E.3.05.01.01.999	Altri indennizzi di assicurazione contro i danni	0,00
E	3	05	01	99	000	E.3.05.01.99.000		<b>Altri indennizzi di assicurazione n.a.c.</b>	
E	3	05	01	99	999	E.3.05.01.99.999	E.3.05.01.99.999	Altri indennizzi di assicurazione n.a.c.	0,00
E	3	05	02	00	000	E.3.05.02.00.000		<b>Rimborsi in entrata</b>	
E	3	05	02	01	000	E.3.05.02.01.000		<b>Rimborsi ricevuti per spese di personale (comando, distacco, fuori ruolo, convenzioni, ecc...)</b>	
E	3	05	02	01	001	E.3.05.02.01.001	E.3.05.02.01.001	Rimborsi ricevuti per spese di personale (comando, distacco, fuori ruolo, convenzioni, ecc...)	2.741,80
E	3	05	02	02	000	E.3.05.02.02.000		<b>Entrate per rimborsi di imposte</b>	
E	3	05	02	02	001	E.3.05.02.02.001	E.3.05.02.02.001	Entrate per rimborsi di imposte indirette	0,00
E	3	05	02	02	002	E.3.05.02.02.002	E.3.05.02.02.002	Entrate da rimborsi di IVA a credito	73.593,66
E	3	05	02	02	003	E.3.05.02.02.003	E.3.05.02.02.003	Entrate da rimborsi di imposte dirette	0,00
E	3	05	02	03	000	E.3.05.02.03.000		<b>Entrate da rimborsi, recuperi e restituzioni di somme non dovute o incassate in eccesso</b>	
E	3	05	02	03	001	E.3.05.02.03.001	E.3.05.02.03.001	Entrate da rimborsi, recuperi e restituzioni di somme non dovute o incassate in eccesso da Amministrazioni Centrali	5.867,43
E	3	05	02	03	002	E.3.05.02.03.002	E.3.05.02.03.002	Entrate da rimborsi, recuperi e restituzioni di somme non dovute o incassate in eccesso da Amministrazioni Locali	83.450,12
E	3	05	02	03	003	E.3.05.02.03.003	E.3.05.02.03.003	Entrate da rimborsi, recuperi e restituzioni di somme non dovute o incassate in eccesso da Enti Previdenziali	0,00
E	3	05	02	03	004	E.3.05.02.03.004	E.3.05.02.03.004	Entrate da rimborsi, recuperi e restituzioni di somme non dovute o incassate in eccesso da Famiglie	0,00
E	3	05	02	03	005	E.3.05.02.03.005	E.3.05.02.03.005	Entrate da rimborsi, recuperi e restituzioni di somme non dovute o incassate in eccesso da Imprese	82.440,38
E	3	05	02	03	006	E.3.05.02.03.006	E.3.05.02.03.006	Entrate da rimborsi, recuperi e restituzioni di somme non dovute o incassate in eccesso da ISP	0,00
E	3	05	02	03	007	E.3.05.02.03.007	E.3.05.02.03.007	Entrate derivanti dal divieto di cumulo	0,00
E	3	05	02	03	008	E.3.05.02.03.008	E.3.05.02.03.008	Entrate da rimborsi, recuperi e restituzioni di somme non dovute o incassate in eccesso dal Resto del mondo	0,00
E	3	05	02	04	000	E.3.05.02.04.000		<b>Incassi per azioni di rivalsa nei confronti di terzi</b>	
E	3	05	02	04	001	E.3.05.02.04.001	E.3.05.02.04.001	Incassi per azioni di regresso nei confronti di terzi	602,20
E	3	05	02	04	002	E.3.05.02.04.002	E.3.05.02.04.002	Incassi per azioni di surroga nei confronti di terzi	0,00
E	3	05	99	00	000	E.3.05.99.00.000		<b>Altre entrate correnti n.a.c.</b>	
E	3	05	99	02	000	E.3.05.99.02.000		<b>Fondi incentivanti il personale (legge Merloni)</b>	
E	3	05	99	02	001	E.3.05.99.02.001	E.3.05.99.02.001	Fondi incentivanti il personale (legge Merloni)	0,00
E	3	05	99	03	000	E.3.05.99.03.000		<b>Entrate per sterilizzazione Inversione contabile IVA (reverse charge)</b>	
E	3	05	99	03	001	E.3.05.99.03.001	E.3.05.99.03.001	Entrate per sterilizzazione Inversione contabile IVA (reverse charge)	0,00
E	3	05	99	99	000	E.3.05.99.99.000		<b>Altre entrate correnti n.a.c.</b>	
E	3	05	99	99	999	E.3.05.99.99.999	E.3.05.99.99.999	Altre entrate correnti n.a.c.	65.664,70
<b>E</b>	<b>4</b>	<b>00</b>	<b>00</b>	<b>00</b>	<b>000</b>	<b>E.4.00.00.00.000</b>		<b>Entrate in conto capitale</b>	<b>726.746,96</b>



CODIFICA DEL PIANO DEI CONTI APPLICATA AL BILANCIO GESTIONALE/PEG						CODICE GESTIONALE SIOPE (*)	DESCRIZIONE	IMPORTO	
E/U	I	II	III	IV	V				Codice completo PdC
E	4	01	00	00	000	E.4.01.00.00.000	<b>Tributi in conto capitale</b>		
E	4	01	01	00	000	E.4.01.01.00.000	<b>Imposte da sanatorie e condoni</b>		
E	4	01	01	01	000	E.4.01.01.01.000	<b>Condoni edilizi e sanatoria opere edilizie abusive</b>		
E	4	01	01	01	001	E.4.01.01.01.001	E.4.01.01.01.001	Condoni edilizi e sanatoria opere edilizie abusive	0,00
E	4	01	01	99	000	E.4.01.01.99.000	<b>Altre imposte in conto capitale relative a condoni e sanatorie n.a.c.</b>		
E	4	01	01	99	999	E.4.01.01.99.999	E.4.01.01.99.999	Altre imposte in conto capitale relative a condoni e sanatorie n.a.c.	0,00
E	4	01	02	00	000	E.4.01.02.00.000	<b>Altre imposte in conto capitale</b>		
E	4	01	02	99	000	E.4.01.02.99.000	<b>Altre imposte in conto capitale n.a.c.</b>		
E	4	01	02	99	999	E.4.01.02.99.999	E.4.01.02.99.999	Altre imposte in conto capitale n.a.c.	0,00
E	4	02	00	00	000	E.4.02.00.00.000	<b>Contributi agli investimenti</b>		
E	4	02	01	00	000	E.4.02.01.00.000	<b>Contributi agli investimenti da amministrazioni pubbliche</b>		
E	4	02	01	01	000	E.4.02.01.01.000	<b>Contributi agli investimenti da Amministrazioni Centrali</b>		
E	4	02	01	01	001	E.4.02.01.01.001	E.4.02.01.01.001	Contributi agli investimenti da Ministeri	26.405,54
E	4	02	01	01	002	E.4.02.01.01.002	E.4.02.01.01.002	Contributi agli investimenti da Ministero dell'Istruzione - Istituzioni Scolastiche	0,00
E	4	02	01	01	014	E.4.02.01.01.014	E.4.02.01.01.014	Contributo agli investimenti da Ministeri - finanziamento degli investimenti sanitari ai sensi dell'articolo 20 della legge 67/1988	
E	4	02	01	01	003	E.4.02.01.01.003	E.4.02.01.01.003	Contributi agli investimenti da Presidenza del Consiglio dei Ministri	0,00
E	4	02	01	01	004	E.4.02.01.01.004	E.4.02.01.01.004	Contributi agli investimenti da Organi Costituzionali e di rilievo costituzionale	0,00
E	4	02	01	01	005	E.4.02.01.01.005	E.4.02.01.01.005	Contributi agli investimenti da Agenzie Fiscali	0,00
E	4	02	01	01	006	E.4.02.01.01.006	E.4.02.01.01.006	Contributi agli investimenti da enti di regolazione dell'attività economica	0,00
E	4	02	01	01	007	E.4.02.01.01.007	E.4.02.01.01.007	Contributi agli investimenti da Gruppo Equitalia	0,00
E	4	02	01	01	008	E.4.02.01.01.008	E.4.02.01.01.008	Contributi agli investimenti da Anas S.p.A.	0,00
E	4	02	01	01	009	E.4.02.01.01.009	E.4.02.01.01.009	Contributi agli investimenti da altri enti centrali produttori di servizi economici	0,00
E	4	02	01	01	010	E.4.02.01.01.010	E.4.02.01.01.010	Contributi agli investimenti da autorità amministrative indipendenti	0,00
E	4	02	01	01	011	E.4.02.01.01.011	E.4.02.01.01.011	Contributi agli investimenti da enti centrali a struttura associativa	0,00
E	4	02	01	01	012	E.4.02.01.01.012	E.4.02.01.01.012	Contributi agli investimenti da enti centrali produttori di servizi assistenziali, ricreativi e culturali	0,00
E	4	02	01	01	013	E.4.02.01.01.013	E.4.02.01.01.013	Contributi agli investimenti da enti e istituzioni centrali di ricerca e Istituti e stazioni sperimentali per la ricerca	0,00
E	4	02	01	01	999	E.4.02.01.01.999	E.4.02.01.01.999	Contributi agli investimenti da altre Amministrazioni Centrali n.a.c.	0,00
E	4	02	01	02	000	E.4.02.01.02.000	<b>Contributi agli investimenti da Amministrazioni Locali</b>		
E	4	02	01	02	001	E.4.02.01.02.001	E.4.02.01.02.001	Contributi agli investimenti da Regioni e province autonome	36.822,13
E	4	02	01	02	002	E.4.02.01.02.002	E.4.02.01.02.002	Contributi agli investimenti da Province	0,00
E	4	02	01	02	003	E.4.02.01.02.003	E.4.02.01.02.003	Contributi agli investimenti da Comuni	0,00
E	4	02	01	02	004	E.4.02.01.02.004	E.4.02.01.02.004	Contributi agli investimenti da Città metropolitane e Roma capitale	0,00
E	4	02	01	02	005	E.4.02.01.02.005	E.4.02.01.02.005	Contributi agli investimenti da Unioni di Comuni	0,00
E	4	02	01	02	006	E.4.02.01.02.006	E.4.02.01.02.006	Contributi agli investimenti da Comunità Montane	0,00
E	4	02	01	02	007	E.4.02.01.02.007	E.4.02.01.02.007	Contributi agli investimenti da Camere di Commercio	0,00
E	4	02	01	02	008	E.4.02.01.02.008	E.4.02.01.02.008	Contributi agli investimenti da Università	0,00
E	4	02	01	02	009	E.4.02.01.02.009	E.4.02.01.02.009	Contributi agli investimenti da Parchi nazionali e consorzi ed enti autonomi gestori di parchi e aree naturali protette	0,00
E	4	02	01	02	010	E.4.02.01.02.010	E.4.02.01.02.010	Contributi agli investimenti da Autorità Portuali	0,00
E	4	02	01	02	011	E.4.02.01.02.011	E.4.02.01.02.011	Contributi agli investimenti da Aziende sanitarie locali	0,00
E	4	02	01	02	012	E.4.02.01.02.012	E.4.02.01.02.012	Contributi agli investimenti da Aziende ospedaliere e Aziende ospedaliere universitarie integrate con il SSN	0,00
E	4	02	01	02	013	E.4.02.01.02.013	E.4.02.01.02.013	Contributi agli investimenti da Policlinici	0,00
E	4	02	01	02	014	E.4.02.01.02.014	E.4.02.01.02.014	Contributi agli investimenti da Istituti di ricovero e cura a carattere scientifico pubblici	0,00
E	4	02	01	02	015	E.4.02.01.02.015	E.4.02.01.02.015	Contributi agli investimenti da altre Amministrazioni Locali produttrici di servizi sanitari	0,00
E	4	02	01	02	016	E.4.02.01.02.016	E.4.02.01.02.016	Contributi agli investimenti da Agenzie regionali per le erogazioni in agricoltura	0,00

CODIFICA DEL PIANO DEI CONTI APPLICATA AL BILANCIO GESTIONALE/PEG						CODICE GESTIONALE SIOPE (*)	DESCRIZIONE	IMPORTO	
E/U	I	II	III	IV	V	Codice completo PdC			
E	4	02	01	02	017	E.4.02.01.02.017	E.4.02.01.02.017	Contributi agli investimenti da altri enti e agenzie regionali e sub regionali	0,00
E	4	02	01	02	018	E.4.02.01.02.018	E.4.02.01.02.018	Contributi agli investimenti da Consorzi di enti locali	0,00
E	4	02	01	02	019	E.4.02.01.02.019	E.4.02.01.02.019	Contributi agli investimenti da Fondazioni e istituzioni liriche locali e da teatri stabili di iniziativa pubblica	0,00
E	4	02	01	02	999	E.4.02.01.02.999	E.4.02.01.02.999	Contributi agli investimenti da altre Amministrazioni Locali n.a.c.	0,00
E	4	02	01	03	000	E.4.02.01.03.000		<b>Contributi agli investimenti da Enti di Previdenza</b>	
E	4	02	01	03	001	E.4.02.01.03.001	E.4.02.01.03.001	Contributi agli investimenti da INPS	0,00
E	4	02	01	03	002	E.4.02.01.03.002	E.4.02.01.03.002	Contributi agli investimenti da INAIL	0,00
E	4	02	01	03	999	E.4.02.01.03.999	E.4.02.01.03.999	Contributi agli investimenti da altri Enti di Previdenza n.a.c.	0,00
E	4	02	01	04	000	E.4.02.01.04.000		<b>Contributi agli investimenti interni da organismi interni e/o unità locali della amministrazione</b>	
E	4	02	01	04	001	E.4.02.01.04.001	E.4.02.01.04.001	Contributi agli investimenti interni da organismi interni e/o unità locali della amministrazione	0,00
E	4	02	02	00	000	E.4.02.02.00.000		<b>Contributi agli investimenti da Famiglie</b>	
E	4	02	02	01	000	E.4.02.02.01.000		<b>Contributi agli investimenti da Famiglie</b>	
E	4	02	02	01	001	E.4.02.02.01.001	E.4.02.02.01.001	Contributi agli investimenti da Famiglie	0,00
E	4	02	03	00	000	E.4.02.03.00.000		<b>Contributi agli investimenti da Imprese</b>	
E	4	02	03	01	000	E.4.02.03.01.000		<b>Contributi agli investimenti da imprese controllate</b>	
E	4	02	03	01	001	E.4.02.03.01.001	E.4.02.03.01.001	Contributi agli investimenti da imprese controllate	0,00
E	4	02	03	02	000	E.4.02.03.02.000		<b>Contributi agli investimenti da altre imprese partecipate</b>	
E	4	02	03	02	001	E.4.02.03.02.001	E.4.02.03.02.001	Contributi agli investimenti da altre imprese partecipate	0,00
E	4	02	03	03	000	E.4.02.03.03.000		<b>Contributi agli investimenti da altre Imprese</b>	
E	4	02	03	03	999	E.4.02.03.03.999	E.4.02.03.03.999	Contributi agli investimenti da altre Imprese	522.285,47
E	4	02	04	00	000	E.4.02.04.00.000		<b>Contributi agli investimenti da Istituzioni Sociali Private</b>	
E	4	02	04	01	000	E.4.02.04.01.000		<b>Contributi agli investimenti da Istituzioni Sociali Private</b>	
E	4	02	04	01	001	E.4.02.04.01.001	E.4.02.04.01.001	Contributi agli investimenti da Istituzioni Sociali Private	0,00
E	4	02	05	00	000	E.4.02.05.00.000		<b>Contributi agli investimenti dall'Unione Europea e dal Resto del Mondo</b>	
E	4	02	05	01	000	E.4.02.05.01.000		<b>Fondo europeo agricolo per lo sviluppo rurale (FEASR)</b>	
E	4	02	05	01	001	E.4.02.05.01.001	E.4.02.05.01.001	Fondo europeo agricolo per lo sviluppo rurale (FEASR)	0,00
E	4	02	05	02	000	E.4.02.05.02.000		<b>Fondo europeo per la pesca (FEP)</b>	
E	4	02	05	02	001	E.4.02.05.02.001	E.4.02.05.02.001	Fondo europeo per la pesca (FEP)	0,00
E	4	02	05	03	000	E.4.02.05.03.000		<b>Fondo europeo di sviluppo regionale (FESR)</b>	
E	4	02	05	03	001	E.4.02.05.03.001	E.4.02.05.03.001	Fondo europeo di sviluppo regionale (FESR)	0,00
E	4	02	05	04	000	E.4.02.05.04.000		<b>Fondo Sociale Europeo (FSE)</b>	
E	4	02	05	04	001	E.4.02.05.04.001	E.4.02.05.04.001	Fondo Sociale Europeo (FSE)	0,00
E	4	02	05	05	000	E.4.02.05.05.000		<b>Fondo Europeo Agricolo di Orientamento e di Garanzia</b>	
E	4	02	05	05	001	E.4.02.05.05.001	E.4.02.05.05.001	Fondo Europeo Agricolo di Orientamento e di Garanzia	0,00
E	4	02	05	06	000	E.4.02.05.06.000		<b>Strumento finanziario di orientamento della pesca (SFOP)</b>	
E	4	02	05	06	001	E.4.02.05.06.001	E.4.02.05.06.001	Strumento finanziario di orientamento della pesca (SFOP)	0,00
E	4	02	05	07	000	E.4.02.05.07.000		<b>Contributi agli investimenti dal Resto del Mondo</b>	
E	4	02	05	07	001	E.4.02.05.07.001	E.4.02.05.07.001	Contributi agli investimenti dal Resto del Mondo	0,00
E	4	02	05	99	000	E.4.02.05.99.000		<b>Altri contributi agli investimenti dall'Unione Europea</b>	
E	4	02	05	99	999	E.4.02.05.99.999	E.4.02.05.99.999	Altri contributi agli investimenti dall'Unione Europea	0,00
E	4	02	06	00	000	E.4.02.06.00.000		<b>Contributi agli investimenti direttamente destinati al rimborso di prestiti da amministrazioni pubbliche</b>	
E	4	02	06	01	000	E.4.02.06.01.000		<b>Contributi agli investimenti direttamente destinati al rimborso di prestiti da Amministrazioni Centrali</b>	
E	4	02	06	01	001	E.4.02.06.01.001	E.4.02.06.01.001	Contributi agli investimenti direttamente destinati al rimborso di prestiti da Ministeri	0,00
E	4	02	06	01	002	E.4.02.06.01.002	E.4.02.06.01.002	Contributi agli investimenti direttamente destinati al rimborso di prestiti da Ministero dell'Istruzione - Istituzioni Scolastiche	0,00

CODIFICA DEL PIANO DEI CONTI APPLICATA AL BILANCIO GESTIONALE/PEG						CODICE GESTIONALE SIOPE (*)	DESCRIZIONE	IMPORTO	
E/U	I	II	III	IV	V	Codice completo PdC			
E	4	02	06	01	003	E.4.02.06.01.003	E.4.02.06.01.003	Contributi agli investimenti direttamente destinati al rimborso di prestiti da Presidenza del Consiglio dei Ministri	0,00
E	4	02	06	01	004	E.4.02.06.01.004	E.4.02.06.01.004	Contributi agli investimenti direttamente destinati al rimborso di prestiti da Organi Costituzionali e di rilievo costituzionale	0,00
E	4	02	06	01	005	E.4.02.06.01.005	E.4.02.06.01.005	Contributi agli investimenti direttamente destinati al rimborso di prestiti da Agenzie Fiscali	0,00
E	4	02	06	01	006	E.4.02.06.01.006	E.4.02.06.01.006	Contributi agli investimenti direttamente destinati al rimborso di prestiti da enti di regolazione dell'attività economica	0,00
E	4	02	06	01	007	E.4.02.06.01.007	E.4.02.06.01.007	Contributi agli investimenti direttamente destinati al rimborso di prestiti da Gruppo Equitalia	0,00
E	4	02	06	01	008	E.4.02.06.01.008	E.4.02.06.01.008	Contributi agli investimenti direttamente destinati al rimborso di prestiti da Anas S.p.A.	0,00
E	4	02	06	01	009	E.4.02.06.01.009	E.4.02.06.01.009	Contributi agli investimenti direttamente destinati al rimborso di prestiti da altri enti centrali produttori di servizi economici	0,00
E	4	02	06	01	010	E.4.02.06.01.010	E.4.02.06.01.010	Contributi agli investimenti direttamente destinati al rimborso di prestiti da autorità amministrative indipendenti	0,00
E	4	02	06	01	011	E.4.02.06.01.011	E.4.02.06.01.011	Contributi agli investimenti direttamente destinati al rimborso di prestiti da enti centrali a struttura associativa	0,00
E	4	02	06	01	012	E.4.02.06.01.012	E.4.02.06.01.012	Contributi agli investimenti direttamente destinati al rimborso di prestiti da enti centrali produttori di servizi assistenziali, ricreativi e culturali	0,00
E	4	02	06	01	013	E.4.02.06.01.013	E.4.02.06.01.013	Contributi agli investimenti direttamente destinati al rimborso di prestiti da enti e istituzioni centrali di ricerca e Istituti e stazioni sperimentali per la ricerca	0,00
E	4	02	06	01	999	E.4.02.06.01.999	E.4.02.06.01.999	Contributi agli investimenti direttamente destinati al rimborso di prestiti da altre Amministrazioni Centrali n.a.c.	0,00
<b>E</b>	<b>4</b>	<b>02</b>	<b>06</b>	<b>02</b>	<b>000</b>	<b>E.4.02.06.02.000</b>		<b>Contributi agli investimenti direttamente destinati al rimborso di prestiti da Amministrazioni Locali</b>	
E	4	02	06	02	001	E.4.02.06.02.001	E.4.02.06.02.001	Contributi agli investimenti direttamente destinati al rimborso di prestiti da Regioni e province autonome	0,00
E	4	02	06	02	002	E.4.02.06.02.002	E.4.02.06.02.002	Contributi agli investimenti direttamente destinati al rimborso di prestiti da Province	0,00
E	4	02	06	02	003	E.4.02.06.02.003	E.4.02.06.02.003	Contributi agli investimenti direttamente destinati al rimborso di prestiti da Comuni	0,00
E	4	02	06	02	004	E.4.02.06.02.004	E.4.02.06.02.004	Contributi agli investimenti direttamente destinati al rimborso di prestiti da Città metropolitane e Roma capitale	0,00
E	4	02	06	02	005	E.4.02.06.02.005	E.4.02.06.02.005	Contributi agli investimenti direttamente destinati al rimborso di prestiti da Unioni di Comuni	0,00
E	4	02	06	02	006	E.4.02.06.02.006	E.4.02.06.02.006	Contributi agli investimenti direttamente destinati al rimborso di prestiti da Comunità Montane	0,00
E	4	02	06	02	007	E.4.02.06.02.007	E.4.02.06.02.007	Contributi agli investimenti direttamente destinati al rimborso di prestiti da Camere di Commercio	0,00
E	4	02	06	02	008	E.4.02.06.02.008	E.4.02.06.02.008	Contributi agli investimenti direttamente destinati al rimborso di prestiti da Università	0,00
E	4	02	06	02	009	E.4.02.06.02.009	E.4.02.06.02.009	Contributi agli investimenti direttamente destinati al rimborso di prestiti da Parchi nazionali e consorzi ed enti autonomi gestori di parchi e aree naturali protette	0,00
E	4	02	06	02	010	E.4.02.06.02.010	E.4.02.06.02.010	Contributi agli investimenti direttamente destinati al rimborso di prestiti da Autorità Portuali	0,00
E	4	02	06	02	011	E.4.02.06.02.011	E.4.02.06.02.011	Contributi agli investimenti direttamente destinati al rimborso di prestiti da Aziende sanitarie locali	0,00
E	4	02	06	02	012	E.4.02.06.02.012	E.4.02.06.02.012	Contributi agli investimenti direttamente destinati al rimborso di prestiti da Aziende ospedaliere e Aziende ospedaliere universitarie integrate con il SSN	0,00
E	4	02	06	02	013	E.4.02.06.02.013	E.4.02.06.02.013	Contributi agli investimenti direttamente destinati al rimborso di prestiti da Policlinici	0,00
E	4	02	06	02	014	E.4.02.06.02.014	E.4.02.06.02.014	Contributi agli investimenti direttamente destinati al rimborso di prestiti da Istituti di ricovero e cura a carattere scientifico pubblici	0,00
E	4	02	06	02	015	E.4.02.06.02.015	E.4.02.06.02.015	Contributi agli investimenti direttamente destinati al rimborso di prestiti da altre Amministrazioni Locali produttrici di servizi sanitari	0,00
E	4	02	06	02	016	E.4.02.06.02.016	E.4.02.06.02.016	Contributi agli investimenti direttamente destinati al rimborso di prestiti da Agenzie regionali per le erogazioni in agricoltura	0,00
E	4	02	06	02	017	E.4.02.06.02.017	E.4.02.06.02.017	Contributi agli investimenti direttamente destinati al rimborso di prestiti da altri enti e agenzie regionali e sub regionali	0,00
E	4	02	06	02	018	E.4.02.06.02.018	E.4.02.06.02.018	Contributi agli investimenti direttamente destinati al rimborso di prestiti da Consorzi di enti locali	0,00
E	4	02	06	02	019	E.4.02.06.02.019	E.4.02.06.02.019	Contributi agli investimenti direttamente destinati al rimborso di prestiti da Fondazioni e istituzioni liriche locali e da teatri stabili di iniziativa pubblica	0,00
E	4	02	06	02	999	E.4.02.06.02.999	E.4.02.06.02.999	Contributi agli investimenti direttamente destinati al rimborso di prestiti da altre Amministrazioni Locali n.a.c.	0,00
<b>E</b>	<b>4</b>	<b>02</b>	<b>06</b>	<b>03</b>	<b>000</b>	<b>E.4.02.06.03.000</b>		<b>Contributi agli investimenti direttamente destinati al rimborso di prestiti da Enti di Previdenza</b>	
E	4	02	06	03	001	E.4.02.06.03.001	E.4.02.06.03.001	Contributi agli investimenti direttamente destinati al rimborso di prestiti da INPS	0,00
E	4	02	06	03	002	E.4.02.06.03.002	E.4.02.06.03.002	Contributi agli investimenti direttamente destinati al rimborso di prestiti da INAIL	0,00
E	4	02	06	03	999	E.4.02.06.03.999	E.4.02.06.03.999	Contributi agli investimenti direttamente destinati al rimborso di prestiti da altri Enti di Previdenza n.a.c.	0,00
<b>E</b>	<b>4</b>	<b>02</b>	<b>06</b>	<b>04</b>	<b>000</b>	<b>E.4.02.06.04.000</b>		<b>Contributi agli investimenti direttamente destinati al rimborso di prestiti da organismi interni e/o unità locali della amministrazione</b>	
E	4	02	06	04	001	E.4.02.06.04.001	E.4.02.06.04.001	Contributi agli investimenti direttamente destinati al rimborso di prestiti da organismi interni e/o unità locali della amministrazione	0,00
<b>E</b>	<b>4</b>	<b>03</b>	<b>00</b>	<b>00</b>	<b>000</b>	<b>E.4.03.00.00.000</b>		<b>Altri trasferimenti in conto capitale</b>	

CODIFICA DEL PIANO DEI CONTI APPLICATA AL BILANCIO GESTIONALE/PEG						CODICE GESTIONALE SIOPE (*)	DESCRIZIONE	IMPORTO	
E/U	I	II	III	IV	V				Codice completo PdC
E	4	03	01	00	000	E.4.03.01.00.000	<b>Trasferimenti in conto capitale per assunzione di debiti dell'amministrazione da parte di amministrazioni pubbliche</b>		
E	4	03	01	01	000	E.4.03.01.01.000	<b>Trasferimenti in conto capitale per assunzione di debiti dell'amministrazione da parte di Amministrazioni Centrali</b>		
E	4	03	01	01	001	E.4.03.01.01.001	E.4.03.01.01.001	Trasferimenti in conto capitale per assunzione di debiti dell'amministrazione da parte di Ministeri	0,00
E	4	03	01	01	003	E.4.03.01.01.003	E.4.03.01.01.003	Trasferimenti in conto capitale per assunzione di debiti dell'amministrazione da parte di Presidenza del Consiglio dei Ministri	0,00
E	4	03	01	01	004	E.4.03.01.01.004	E.4.03.01.01.004	Trasferimenti in conto capitale per assunzione di debiti dell'amministrazione da parte di Organi Costituzionali e di rilievo costituzionale	0,00
E	4	03	01	01	005	E.4.03.01.01.005	E.4.03.01.01.005	Trasferimenti in conto capitale per assunzione di debiti dell'amministrazione da parte di Agenzie Fiscali	0,00
E	4	03	01	01	006	E.4.03.01.01.006	E.4.03.01.01.006	Trasferimenti in conto capitale per assunzione di debiti dell'amministrazione da parte di enti di regolazione dell'attività economica	0,00
E	4	03	01	01	007	E.4.03.01.01.007	E.4.03.01.01.007	Trasferimenti in conto capitale per assunzione di debiti dell'amministrazione da parte di Gruppo Equitalia	0,00
E	4	03	01	01	008	E.4.03.01.01.008	E.4.03.01.01.008	Trasferimenti in conto capitale per assunzione di debiti dell'amministrazione da parte di Anas S.p.A.	0,00
E	4	03	01	01	009	E.4.03.01.01.009	E.4.03.01.01.009	Trasferimenti in conto capitale per assunzione di debiti dell'amministrazione da parte di altri enti centrali produttori di servizi economici	0,00
E	4	03	01	01	010	E.4.03.01.01.010	E.4.03.01.01.010	Trasferimenti in conto capitale per assunzione di debiti dell'amministrazione da parte di autorità amministrative indipendenti	0,00
E	4	03	01	01	011	E.4.03.01.01.011	E.4.03.01.01.011	Trasferimenti in conto capitale per assunzione di debiti dell'amministrazione da parte di enti centrali a struttura associativa	0,00
E	4	03	01	01	012	E.4.03.01.01.012	E.4.03.01.01.012	Trasferimenti in conto capitale per assunzione di debiti dell'amministrazione da parte di enti centrali produttori di servizi assistenziali, ricreativi e culturali	0,00
E	4	03	01	01	013	E.4.03.01.01.013	E.4.03.01.01.013	Trasferimenti in conto capitale per assunzione di debiti dell'amministrazione da parte di enti e istituzioni centrali di ricerca e Istituti e stazioni sperimentali per la ricerca	0,00
E	4	03	01	01	999	E.4.03.01.01.999	E.4.03.01.01.999	Trasferimenti in conto capitale per assunzione di debiti dell'amministrazione da parte di altre Amministrazioni Centrali n.a.c.	0,00
E	4	03	01	02	000	E.4.03.01.02.000	<b>Trasferimenti in conto capitale per assunzione di debiti dell'amministrazione da parte di Amministrazioni Locali</b>		
E	4	03	01	02	001	E.4.03.01.02.001	E.4.03.01.02.001	Trasferimenti in conto capitale per assunzione di debiti dell'amministrazione da parte di Regioni e province autonome	0,00
E	4	03	01	02	002	E.4.03.01.02.002	E.4.03.01.02.002	Trasferimenti in conto capitale per assunzione di debiti dell'amministrazione da parte di Province	0,00
E	4	03	01	02	003	E.4.03.01.02.003	E.4.03.01.02.003	Trasferimenti in conto capitale per assunzione di debiti dell'amministrazione da parte di Comuni	0,00
E	4	03	01	02	004	E.4.03.01.02.004	E.4.03.01.02.004	Trasferimenti in conto capitale per assunzione di debiti dell'amministrazione da parte di Città metropolitane e Roma capitale	0,00
E	4	03	01	02	005	E.4.03.01.02.005	E.4.03.01.02.005	Trasferimenti in conto capitale per assunzione di debiti dell'amministrazione da parte di Unioni di Comuni	0,00
E	4	03	01	02	006	E.4.03.01.02.006	E.4.03.01.02.006	Trasferimenti in conto capitale per assunzione di debiti dell'amministrazione da parte di Comunità Montane	0,00
E	4	03	01	02	007	E.4.03.01.02.007	E.4.03.01.02.007	Trasferimenti in conto capitale per assunzione di debiti dell'amministrazione da parte di Camere di Commercio	0,00
E	4	03	01	02	008	E.4.03.01.02.008	E.4.03.01.02.008	Trasferimenti in conto capitale per assunzione di debiti dell'amministrazione da parte di Università	0,00
E	4	03	01	02	009	E.4.03.01.02.009	E.4.03.01.02.009	Trasferimenti in conto capitale per assunzione di debiti dell'amministrazione da parte di Parchi nazionali e consorzi ed enti autonomi gestori di parchi e aree naturali protette	0,00
E	4	03	01	02	010	E.4.03.01.02.010	E.4.03.01.02.010	Trasferimenti in conto capitale per assunzione di debiti dell'amministrazione da parte di Autorità Portuali	0,00
E	4	03	01	02	011	E.4.03.01.02.011	E.4.03.01.02.011	Trasferimenti in conto capitale per assunzione di debiti dell'amministrazione da parte di Aziende sanitarie locali	0,00
E	4	03	01	02	012	E.4.03.01.02.012	E.4.03.01.02.012	Trasferimenti in conto capitale per assunzione di debiti dell'amministrazione da parte di Aziende ospedaliere e Aziende ospedaliere universitarie integrate con il SSN	0,00
E	4	03	01	02	013	E.4.03.01.02.013	E.4.03.01.02.013	Trasferimenti in conto capitale per assunzione di debiti dell'amministrazione da parte di Policlinici	0,00
E	4	03	01	02	014	E.4.03.01.02.014	E.4.03.01.02.014	Trasferimenti in conto capitale per assunzione di debiti dell'amministrazione da parte di Istituti di ricovero e cura a carattere scientifico pubblici	0,00
E	4	03	01	02	015	E.4.03.01.02.015	E.4.03.01.02.015	Trasferimenti in conto capitale per assunzione di debiti dell'amministrazione da parte di altre Amministrazioni Locali produttrici di servizi sanitari	0,00
E	4	03	01	02	016	E.4.03.01.02.016	E.4.03.01.02.016	Trasferimenti in conto capitale per assunzione di debiti dell'amministrazione da parte di Agenzie regionali per le erogazioni in agricoltura	0,00
E	4	03	01	02	017	E.4.03.01.02.017	E.4.03.01.02.017	Trasferimenti in conto capitale per assunzione di debiti dell'amministrazione da parte di altri enti e agenzie regionali e sub regionali	0,00
E	4	03	01	02	018	E.4.03.01.02.018	E.4.03.01.02.018	Trasferimenti in conto capitale per assunzione di debiti dell'amministrazione da parte di Consorzi di enti locali	0,00
E	4	03	01	02	019	E.4.03.01.02.019	E.4.03.01.02.019	Trasferimenti in conto capitale per assunzione di debiti dell'amministrazione da parte di Fondazioni e istituzioni liriche locali e a Teatri stabili di iniziativa pubblica	0,00
E	4	03	01	02	999	E.4.03.01.02.999	E.4.03.01.02.999	Trasferimenti in conto capitale per assunzione di debiti dell'amministrazione da parte di altre Amministrazioni Locali n.a.c.	0,00

CODIFICA DEL PIANO DEI CONTI APPLICATA AL BILANCIO GESTIONALE/PEG						CODICE GESTIONALE SIOPE (*)	DESCRIZIONE	IMPORTO	
E/U	I	II	III	IV	V	Codice completo PdC			
E	4	03	01	03	000	E.4.03.01.03.000		<b>Trasferimenti in conto capitale per assunzione di debiti dell'amministrazione da parte di Enti di Previdenza</b>	
E	4	03	01	03	001	E.4.03.01.03.001	E.4.03.01.03.001	Trasferimenti in conto capitale per assunzione di debiti dell'amministrazione da parte di INPS	0,00
E	4	03	01	03	002	E.4.03.01.03.002	E.4.03.01.03.002	Trasferimenti in conto capitale per assunzione di debiti dell'amministrazione da parte di INAIL	0,00
E	4	03	01	03	999	E.4.03.01.03.999	E.4.03.01.03.999	Trasferimenti in conto capitale per assunzione di debiti dell'amministrazione da parte di altri Enti di Previdenza n.a.c.	0,00
E	4	03	01	04	000	E.4.03.01.04.000		<b>Trasferimenti in conto capitale per assunzione di debiti dell'amministrazione da parte di organismi interni e/o unità locali della amministrazione</b>	
E	4	03	01	04	001	E.4.03.01.04.001	E.4.03.01.04.001	Trasferimenti in conto capitale per assunzione di debiti dell'amministrazione da parte di organismi interni e/o unità locali della amministrazione	0,00
E	4	03	02	00	000	E.4.03.02.00.000		<b>Trasferimenti in conto capitale per assunzione di debiti dell'amministrazione da parte di Imprese</b>	
E	4	03	02	01	000	E.4.03.02.01.000		<b>Trasferimenti in conto capitale per assunzione di debiti dell'amministrazione da parte di imprese controllate</b>	
E	4	03	02	01	001	E.4.03.02.01.001	E.4.03.02.01.001	Trasferimenti in conto capitale per assunzione di debiti dell'amministrazione da parte di imprese controllate	0,00
E	4	03	02	02	000	E.4.03.02.02.000		<b>Trasferimenti in conto capitale per assunzione di debiti dell'amministrazione da parte di altre imprese partecipate</b>	
E	4	03	02	02	001	E.4.03.02.02.001	E.4.03.02.02.001	Trasferimenti in conto capitale per assunzione di debiti dell'amministrazione da parte di altre imprese partecipate	0,00
E	4	03	02	99	000	E.4.03.02.99.000		<b>Trasferimenti in conto capitale per assunzione di debiti dell'amministrazione da parte di altre Imprese</b>	
E	4	03	02	99	999	E.4.03.02.99.999	E.4.03.02.99.999	Trasferimenti in conto capitale per assunzione di debiti dell'amministrazione da parte di altre Imprese	0,00
E	4	03	03	00	000	E.4.03.03.00.000		<b>Trasferimenti in conto capitale per assunzione di debiti dell'amministrazione da parte dell'Unione Europea e del Resto del Mondo</b>	
E	4	03	03	01	000	E.4.03.03.01.000		<b>Trasferimenti in conto capitale per assunzione di debiti dell'amministrazione da parte dell'Unione Europea</b>	
E	4	03	03	01	001	E.4.03.03.01.001	E.4.03.03.01.001	Trasferimenti in conto capitale per assunzione di debiti dell'amministrazione da parte dell'Unione Europea	0,00
E	4	03	03	02	000	E.4.03.03.02.000		<b>Trasferimenti in conto capitale per assunzione di debiti dell'amministrazione da parte del Resto del Mondo</b>	
E	4	03	03	02	001	E.4.03.03.02.001	E.4.03.03.02.001	Trasferimenti in conto capitale per assunzione di debiti dell'amministrazione da parte del Resto del Mondo	0,00
E	4	03	04	00	000	E.4.03.04.00.000		<b>Trasferimenti in conto capitale da parte di amministrazioni pubbliche per cancellazione di debiti dell'amministrazione</b>	
E	4	03	04	01	000	E.4.03.04.01.000		<b>Trasferimenti in conto capitale da parte di Amministrazioni Centrali per cancellazione di debiti dell'amministrazione</b>	
E	4	03	04	01	001	E.4.03.04.01.001	E.4.03.04.01.001	Trasferimenti in conto capitale da parte di Ministeri per cancellazione di debiti dell'amministrazione	0,00
E	4	03	04	01	003	E.4.03.04.01.003	E.4.03.04.01.003	Trasferimenti in conto capitale da parte di Presidenza del Consiglio dei Ministri per cancellazione di debiti dell'amministrazione	0,00
E	4	03	04	01	004	E.4.03.04.01.004	E.4.03.04.01.004	Trasferimenti in conto capitale da parte di Organi Costituzionali e di rilievo costituzionale per cancellazione di debiti dell'amministrazione	0,00
E	4	03	04	01	005	E.4.03.04.01.005	E.4.03.04.01.005	Trasferimenti in conto capitale da parte di Agenzie Fiscali per cancellazione di debiti dell'amministrazione	0,00
E	4	03	04	01	006	E.4.03.04.01.006	E.4.03.04.01.006	Trasferimenti in conto capitale da parte di enti di regolazione dell'attività economica per cancellazione di debiti dell'amministrazione	0,00
E	4	03	04	01	007	E.4.03.04.01.007	E.4.03.04.01.007	Trasferimenti in conto capitale da parte di Gruppo Equitalia per cancellazione di debiti dell'amministrazione	0,00
E	4	03	04	01	008	E.4.03.04.01.008	E.4.03.04.01.008	Trasferimenti in conto capitale da parte di Anas S.p.A. per cancellazione di debiti dell'amministrazione	0,00
E	4	03	04	01	009	E.4.03.04.01.009	E.4.03.04.01.009	Trasferimenti in conto capitale da parte di altri enti centrali produttori di servizi economici per cancellazione di debiti dell'amministrazione	0,00
E	4	03	04	01	010	E.4.03.04.01.010	E.4.03.04.01.010	Trasferimenti in conto capitale da parte di autorità amministrative indipendenti per cancellazione di debiti dell'amministrazione	0,00
E	4	03	04	01	011	E.4.03.04.01.011	E.4.03.04.01.011	Trasferimenti in conto capitale da parte di enti centrali a struttura associativa per cancellazione di debiti dell'amministrazione	0,00
E	4	03	04	01	012	E.4.03.04.01.012	E.4.03.04.01.012	Trasferimenti in conto capitale da parte di enti centrali produttori di servizi assistenziali, ricreativi e culturali per cancellazione di debiti dell'amministrazione	0,00
E	4	03	04	01	013	E.4.03.04.01.013	E.4.03.04.01.013	Trasferimenti in conto capitale da parte di enti e istituzioni centrali di ricerca e Istituti e stazioni sperimentali per la ricerca per cancellazione di debiti dell'amministrazione	0,00
E	4	03	04	01	999	E.4.03.04.01.999	E.4.03.04.01.999	Trasferimenti in conto capitale da parte di altre Amministrazioni Centrali n.a.c. per cancellazione di debiti dell'amministrazione	0,00
E	4	03	04	02	000	E.4.03.04.02.000		<b>Trasferimenti in conto capitale da parte di Amministrazioni Locali per cancellazione di debiti dell'amministrazione</b>	
E	4	03	04	02	001	E.4.03.04.02.001	E.4.03.04.02.001	Trasferimenti in conto capitale da parte di Regioni e province autonome per cancellazione di debiti dell'amministrazione	0,00
E	4	03	04	02	002	E.4.03.04.02.002	E.4.03.04.02.002	Trasferimenti in conto capitale da parte di Province per cancellazione di debiti dell'amministrazione	0,00
E	4	03	04	02	003	E.4.03.04.02.003	E.4.03.04.02.003	Trasferimenti in conto capitale da parte di Comuni per cancellazione di debiti dell'amministrazione	0,00
E	4	03	04	02	004	E.4.03.04.02.004	E.4.03.04.02.004	Trasferimenti in conto capitale da parte di Città metropolitane e Roma capitale per cancellazione di debiti dell'amministrazione	0,00

CODIFICA DEL PIANO DEI CONTI APPLICATA AL BILANCIO GESTIONALE/PEG						CODICE GESTIONALE SIOPE (*)	DESCRIZIONE	IMPORTO	
E/U	I	II	III	IV	V	Codice completo PdC			
E	4	03	04	02	005	E.4.03.04.02.005	E.4.03.04.02.005	Trasferimenti in conto capitale da parte di Unioni di Comuni per cancellazione di debiti dell'amministrazione	0,00
E	4	03	04	02	006	E.4.03.04.02.006	E.4.03.04.02.006	Trasferimenti in conto capitale da parte di Comunità Montane per cancellazione di debiti dell'amministrazione	0,00
E	4	03	04	02	007	E.4.03.04.02.007	E.4.03.04.02.007	Trasferimenti in conto capitale da parte di Camere di Commercio per cancellazione di debiti dell'amministrazione	0,00
E	4	03	04	02	008	E.4.03.04.02.008	E.4.03.04.02.008	Trasferimenti in conto capitale da parte di Università per cancellazione di debiti dell'amministrazione	0,00
E	4	03	04	02	009	E.4.03.04.02.009	E.4.03.04.02.009	Trasferimenti in conto capitale da parte di Parchi nazionali e consorzi ed enti autonomi gestori di parchi e aree naturali protette per cancellazione di debiti dell'amministrazione	0,00
E	4	03	04	02	010	E.4.03.04.02.010	E.4.03.04.02.010	Trasferimenti in conto capitale da parte di Autorità Portuali per cancellazione di debiti dell'amministrazione	0,00
E	4	03	04	02	011	E.4.03.04.02.011	E.4.03.04.02.011	Trasferimenti in conto capitale da parte di Aziende sanitarie locali per cancellazione di debiti dell'amministrazione	0,00
E	4	03	04	02	012	E.4.03.04.02.012	E.4.03.04.02.012	Trasferimenti in conto capitale da parte di Aziende ospedaliere e Aziende ospedaliere universitarie integrate con il SSN per cancellazione di debiti dell'amministrazione	0,00
E	4	03	04	02	013	E.4.03.04.02.013	E.4.03.04.02.013	Trasferimenti in conto capitale da parte di Policlinici per cancellazione di debiti dell'amministrazione	0,00
E	4	03	04	02	014	E.4.03.04.02.014	E.4.03.04.02.014	Trasferimenti in conto capitale da parte di Istituti di ricovero e cura a carattere scientifico pubblici per cancellazione di debiti dell'amministrazione	0,00
E	4	03	04	02	015	E.4.03.04.02.015	E.4.03.04.02.015	Trasferimenti in conto capitale da parte di altre Amministrazioni Locali produttrici di servizi sanitari per cancellazione di debiti dell'amministrazione	0,00
E	4	03	04	02	016	E.4.03.04.02.016	E.4.03.04.02.016	Trasferimenti in conto capitale da parte di Agenzie regionali per le erogazioni in agricoltura per cancellazione di debiti dell'amministrazione	0,00
E	4	03	04	02	017	E.4.03.04.02.017	E.4.03.04.02.017	Trasferimenti in conto capitale da parte di altri enti e agenzie regionali e sub regionali per cancellazione di debiti dell'amministrazione	0,00
E	4	03	04	02	018	E.4.03.04.02.018	E.4.03.04.02.018	Trasferimenti in conto capitale da parte di Consorzi di enti locali per cancellazione di debiti dell'amministrazione	0,00
E	4	03	04	02	019	E.4.03.04.02.019	E.4.03.04.02.019	Trasferimenti in conto capitale da parte di Fondazioni e istituzioni liriche locali e a Teatri stabili di iniziativa pubblica per cancellazione di debiti dell'amministrazione	0,00
E	4	03	04	02	999	E.4.03.04.02.999	E.4.03.04.02.999	Trasferimenti in conto capitale da parte di altre Amministrazioni Locali n.a.c. per cancellazione di debiti dell'amministrazione	0,00
<b>E</b>	<b>4</b>	<b>03</b>	<b>04</b>	<b>03</b>	<b>000</b>	<b>E.4.03.04.03.000</b>		<b>Trasferimenti in conto capitale da parte di Enti di Previdenza per cancellazione di debiti dell'amministrazione</b>	
E	4	03	04	03	001	E.4.03.04.03.001	E.4.03.04.03.001	Trasferimenti in conto capitale da parte di INPS per cancellazione di debiti dell'amministrazione	0,00
E	4	03	04	03	002	E.4.03.04.03.002	E.4.03.04.03.002	Trasferimenti in conto capitale da parte di INAIL per cancellazione di debiti dell'amministrazione	0,00
E	4	03	04	03	999	E.4.03.04.03.999	E.4.03.04.03.999	Trasferimenti in conto capitale da parte di altri Enti di Previdenza n.a.c. per cancellazione di debiti dell'amministrazione	0,00
<b>E</b>	<b>4</b>	<b>03</b>	<b>04</b>	<b>04</b>	<b>000</b>	<b>E.4.03.04.04.000</b>		<b>Trasferimenti in conto capitale da parte di organismi interni e/o unità locali della amministrazione per cancellazione di debiti dell'amministrazione</b>	
E	4	03	04	04	001	E.4.03.04.04.001	E.4.03.04.04.001	Trasferimenti in conto capitale da parte di organismi interni e/o unità locali della amministrazione per cancellazione di debiti dell'amministrazione	0,00
<b>E</b>	<b>4</b>	<b>03</b>	<b>05</b>	<b>00</b>	<b>000</b>	<b>E.4.03.05.00.000</b>		<b>Trasferimenti in conto capitale da parte di Imprese per cancellazione di debiti dell'amministrazione</b>	
<b>E</b>	<b>4</b>	<b>03</b>	<b>05</b>	<b>01</b>	<b>000</b>	<b>E.4.03.05.01.000</b>		<b>Trasferimenti in conto capitale da parte di imprese controllate per cancellazione di debiti dell'amministrazione</b>	
E	4	03	05	01	001	E.4.03.05.01.001	E.4.03.05.01.001	Trasferimenti in conto capitale da parte di imprese controllate per cancellazione di debiti dell'amministrazione	0,00
<b>E</b>	<b>4</b>	<b>03</b>	<b>05</b>	<b>02</b>	<b>000</b>	<b>E.4.03.05.02.000</b>		<b>Trasferimenti in conto capitale da parte di altre imprese partecipate per cancellazione di debiti dell'amministrazione</b>	
E	4	03	05	02	001	E.4.03.05.02.001	E.4.03.05.02.001	Trasferimenti in conto capitale da parte di altre imprese partecipate per cancellazione di debiti dell'amministrazione	0,00
<b>E</b>	<b>4</b>	<b>03</b>	<b>05</b>	<b>99</b>	<b>000</b>	<b>E.4.03.05.99.000</b>		<b>Trasferimenti in conto capitale da parte di altre Imprese per cancellazione di debiti dell'amministrazione</b>	
E	4	03	05	99	999	E.4.03.05.99.999	E.4.03.05.99.999	Trasferimenti in conto capitale da parte di altre Imprese per cancellazione di debiti dell'amministrazione	0,00
<b>E</b>	<b>4</b>	<b>03</b>	<b>06</b>	<b>00</b>	<b>000</b>	<b>E.4.03.06.00.000</b>		<b>Trasferimenti in conto capitale da parte dell'Unione Europea e Resto del Mondo per cancellazione di debiti dell'amministrazione</b>	
<b>E</b>	<b>4</b>	<b>03</b>	<b>06</b>	<b>01</b>	<b>000</b>	<b>E.4.03.06.01.000</b>		<b>Trasferimenti in conto capitale da parte dell'Unione Europea per cancellazione di debiti dell'amministrazione</b>	
E	4	03	06	01	001	E.4.03.06.01.001	E.4.03.06.01.001	Trasferimenti in conto capitale da parte dell'Unione Europea per cancellazione di debiti dell'amministrazione	0,00
<b>E</b>	<b>4</b>	<b>03</b>	<b>06</b>	<b>02</b>	<b>000</b>	<b>E.4.03.06.02.000</b>		<b>Trasferimenti in conto capitale da parte del Resto del Mondo per cancellazione di debiti dell'amministrazione</b>	
E	4	03	06	02	001	E.4.03.06.02.001	E.4.03.06.02.001	Trasferimenti in conto capitale da parte del Resto del Mondo per cancellazione di debiti dell'amministrazione	0,00
<b>E</b>	<b>4</b>	<b>03</b>	<b>07</b>	<b>00</b>	<b>000</b>	<b>E.4.03.07.00.000</b>		<b>Trasferimenti in conto capitale per ripiano disavanzi pregressi da amministrazioni pubbliche</b>	
<b>E</b>	<b>4</b>	<b>03</b>	<b>07</b>	<b>01</b>	<b>000</b>	<b>E.4.03.07.01.000</b>		<b>Trasferimenti in conto capitale per ripiano disavanzi pregressi da Amministrazioni Centrali</b>	
E	4	03	07	01	001	E.4.03.07.01.001	E.4.03.07.01.001	Trasferimenti in conto capitale per ripiano disavanzi pregressi da Ministeri	0,00
E	4	03	07	01	003	E.4.03.07.01.003	E.4.03.07.01.003	Trasferimenti in conto capitale per ripiano disavanzi pregressi da Presidenza del Consiglio dei Ministri	0,00
E	4	03	07	01	004	E.4.03.07.01.004	E.4.03.07.01.004	Trasferimenti in conto capitale per ripiano disavanzi pregressi da Organi Costituzionali e di rilievo costituzionale	0,00

CODIFICA DEL PIANO DEI CONTI APPLICATA AL BILANCIO GESTIONALE/PEG						CODICE GESTIONALE SIOPE (*)	DESCRIZIONE	IMPORTO	
E/U	I	II	III	IV	V	Codice completo PdC			
E	4	03	07	01	005	E.4.03.07.01.005	E.4.03.07.01.005	Trasferimenti in conto capitale per ripiano disavanzi pregressi da Agenzie Fiscali	0,00
E	4	03	07	01	006	E.4.03.07.01.006	E.4.03.07.01.006	Trasferimenti in conto capitale per ripiano disavanzi pregressi da enti di regolazione dell'attività economica	0,00
E	4	03	07	01	007	E.4.03.07.01.007	E.4.03.07.01.007	Trasferimenti in conto capitale per ripiano disavanzi pregressi da Gruppo Equitalia	0,00
E	4	03	07	01	008	E.4.03.07.01.008	E.4.03.07.01.008	Trasferimenti in conto capitale per ripiano disavanzi pregressi da Anas S.p.A.	0,00
E	4	03	07	01	009	E.4.03.07.01.009	E.4.03.07.01.009	Trasferimenti in conto capitale per ripiano disavanzi pregressi da altri enti centrali produttori di servizi economici	0,00
E	4	03	07	01	010	E.4.03.07.01.010	E.4.03.07.01.010	Trasferimenti in conto capitale per ripiano disavanzi pregressi da autorità amministrative indipendenti	0,00
E	4	03	07	01	011	E.4.03.07.01.011	E.4.03.07.01.011	Trasferimenti in conto capitale per ripiano disavanzi pregressi da enti centrali a struttura associativa	0,00
E	4	03	07	01	012	E.4.03.07.01.012	E.4.03.07.01.012	Trasferimenti in conto capitale per ripiano disavanzi pregressi da enti centrali produttori di servizi assistenziali, ricreativi e culturali	0,00
E	4	03	07	01	013	E.4.03.07.01.013	E.4.03.07.01.013	Trasferimenti in conto capitale per ripiano disavanzi pregressi da enti e istituzioni centrali di ricerca e Istituti e stazioni sperimentali per la ricerca	0,00
E	4	03	07	01	999	E.4.03.07.01.999	E.4.03.07.01.999	Trasferimenti in conto capitale per ripiano disavanzi pregressi da altre Amministrazioni Centrali n.a.c.	0,00
<b>E</b>	<b>4</b>	<b>03</b>	<b>07</b>	<b>02</b>	<b>000</b>	<b>E.4.03.07.02.000</b>		<b>Trasferimenti in conto capitale per ripiano disavanzi pregressi da Amministrazioni Locali</b>	
E	4	03	07	02	001	E.4.03.07.02.001	E.4.03.07.02.001	Trasferimenti in conto capitale per ripiano disavanzi pregressi da Regioni e province autonome	0,00
E	4	03	07	02	002	E.4.03.07.02.002	E.4.03.07.02.002	Trasferimenti in conto capitale per ripiano disavanzi pregressi da Province	0,00
E	4	03	07	02	003	E.4.03.07.02.003	E.4.03.07.02.003	Trasferimenti in conto capitale per ripiano disavanzi pregressi da Comuni	0,00
E	4	03	07	02	004	E.4.03.07.02.004	E.4.03.07.02.004	Trasferimenti in conto capitale per ripiano disavanzi pregressi da Città metropolitane e Roma capitale	0,00
E	4	03	07	02	005	E.4.03.07.02.005	E.4.03.07.02.005	Trasferimenti in conto capitale per ripiano disavanzi pregressi da Unioni di Comuni	0,00
E	4	03	07	02	006	E.4.03.07.02.006	E.4.03.07.02.006	Trasferimenti in conto capitale per ripiano disavanzi pregressi da Comunità Montane	0,00
E	4	03	07	02	007	E.4.03.07.02.007	E.4.03.07.02.007	Trasferimenti in conto capitale per ripiano disavanzi pregressi da Camere di Commercio	0,00
E	4	03	07	02	008	E.4.03.07.02.008	E.4.03.07.02.008	Trasferimenti in conto capitale per ripiano disavanzi pregressi da Università	0,00
E	4	03	07	02	009	E.4.03.07.02.009	E.4.03.07.02.009	Trasferimenti in conto capitale per ripiano disavanzi pregressi da Parchi nazionali e consorzi ed enti autonomi gestori di parchi e aree naturali protette	0,00
E	4	03	07	02	010	E.4.03.07.02.010	E.4.03.07.02.010	Trasferimenti in conto capitale per ripiano disavanzi pregressi da Autorità Portuali	0,00
E	4	03	07	02	011	E.4.03.07.02.011	E.4.03.07.02.011	Trasferimenti in conto capitale per ripiano disavanzi pregressi da Aziende sanitarie locali	0,00
E	4	03	07	02	012	E.4.03.07.02.012	E.4.03.07.02.012	Trasferimenti in conto capitale per ripiano disavanzi pregressi da Aziende ospedaliere e Aziende ospedaliere universitarie integrate con il SSN	0,00
E	4	03	07	02	013	E.4.03.07.02.013	E.4.03.07.02.013	Trasferimenti in conto capitale per ripiano disavanzi pregressi da Policlinici	0,00
E	4	03	07	02	014	E.4.03.07.02.014	E.4.03.07.02.014	Trasferimenti in conto capitale per ripiano disavanzi pregressi da Istituti di ricovero e cura a carattere scientifico pubblici	0,00
E	4	03	07	02	015	E.4.03.07.02.015	E.4.03.07.02.015	Trasferimenti in conto capitale per ripiano disavanzi pregressi da altre Amministrazioni Locali produttrici di servizi sanitari	0,00
E	4	03	07	02	016	E.4.03.07.02.016	E.4.03.07.02.016	Trasferimenti in conto capitale per ripiano disavanzi pregressi da Agenzie regionali per le erogazioni in agricoltura	0,00
E	4	03	07	02	017	E.4.03.07.02.017	E.4.03.07.02.017	Trasferimenti in conto capitale per ripiano disavanzi pregressi da altri enti e agenzie regionali e sub regionali	0,00
E	4	03	07	02	018	E.4.03.07.02.018	E.4.03.07.02.018	Trasferimenti in conto capitale per ripiano disavanzi pregressi da Consorzi di enti locali	0,00
E	4	03	07	02	019	E.4.03.07.02.019	E.4.03.07.02.019	Trasferimenti in conto capitale per ripiano disavanzi pregressi da Fondazioni e istituzioni liriche locali e da teatri stabili di iniziativa pubblica	0,00
E	4	03	07	02	999	E.4.03.07.02.999	E.4.03.07.02.999	Trasferimenti in conto capitale per ripiano disavanzi pregressi da altre Amministrazioni Locali n.a.c.	0,00
<b>E</b>	<b>4</b>	<b>03</b>	<b>07</b>	<b>03</b>	<b>000</b>	<b>E.4.03.07.03.000</b>		<b>Trasferimenti in conto capitale per ripiano disavanzi pregressi da Enti di Previdenza</b>	
E	4	03	07	03	001	E.4.03.07.03.001	E.4.03.07.03.001	Trasferimenti in conto capitale per ripiano disavanzi pregressi da INPS	0,00
E	4	03	07	03	002	E.4.03.07.03.002	E.4.03.07.03.002	Trasferimenti in conto capitale per ripiano disavanzi pregressi da INAIL	0,00
E	4	03	07	03	999	E.4.03.07.03.999	E.4.03.07.03.999	Trasferimenti in conto capitale per ripiano disavanzi pregressi da altri Enti di Previdenza n.a.c.	0,00
<b>E</b>	<b>4</b>	<b>03</b>	<b>07</b>	<b>04</b>	<b>000</b>	<b>E.4.03.07.04.000</b>		<b>Trasferimenti in conto capitale per ripiano disavanzi pregressi da organismi interni e/o unità locali della amministrazione</b>	
E	4	03	07	04	001	E.4.03.07.04.001	E.4.03.07.04.001	Trasferimenti in conto capitale per ripiano disavanzi pregressi da organismi interni e/o unità locali della amministrazione	0,00
<b>E</b>	<b>4</b>	<b>03</b>	<b>08</b>	<b>00</b>	<b>000</b>	<b>E.4.03.08.00.000</b>		<b>Trasferimenti in conto capitale per ripiano disavanzi pregressi da Imprese</b>	
<b>E</b>	<b>4</b>	<b>03</b>	<b>08</b>	<b>01</b>	<b>000</b>	<b>E.4.03.08.01.000</b>		<b>Trasferimenti in conto capitale per ripiano disavanzi pregressi da imprese controllate</b>	
E	4	03	08	01	001	E.4.03.08.01.001	E.4.03.08.01.001	Trasferimenti in conto capitale per ripiano disavanzi pregressi da imprese controllate	0,00
<b>E</b>	<b>4</b>	<b>03</b>	<b>08</b>	<b>02</b>	<b>000</b>	<b>E.4.03.08.02.000</b>		<b>Trasferimenti in conto capitale per ripiano disavanzi pregressi da altre imprese partecipate</b>	



CODIFICA DEL PIANO DEI CONTI APPLICATA AL BILANCIO GESTIONALE/PEG						CODICE GESTIONALE SIOPE (*)	DESCRIZIONE	IMPORTO	
E/U	I	II	III	IV	V	Codice completo PdC			
E	4	03	08	02	001	E.4.03.08.02.001	E.4.03.08.02.001	Trasferimenti in conto capitale per ripiano disavanzi pregressi da altre imprese partecipate	0,00
E	4	03	08	99	000	E.4.03.08.99.000		<b>Trasferimenti in conto capitale per ripiano disavanzi pregressi da altre Imprese</b>	
E	4	03	08	99	999	E.4.03.08.99.999	E.4.03.08.99.999	Trasferimenti in conto capitale per ripiano disavanzi pregressi da altre Imprese	0,00
E	4	03	09	00	000	E.4.03.09.00.000		<b>Trasferimenti in conto capitale per ripiano disavanzi pregressi dall'Unione Europea e dal Resto del Mondo</b>	
E	4	03	09	01	000	E.4.03.09.01.000		<b>Trasferimenti in conto capitale per ripiano disavanzi pregressi dall'Unione Europea</b>	
E	4	03	09	01	001	E.4.03.09.01.001	E.4.03.09.01.001	Trasferimenti in conto capitale per ripiano disavanzi pregressi dall'Unione Europea	0,00
E	4	03	09	02	000	E.4.03.09.02.000		<b>Trasferimenti in conto capitale per ripiano disavanzi pregressi dal Resto del Mondo</b>	
E	4	03	09	02	001	E.4.03.09.02.001	E.4.03.09.02.001	Trasferimenti in conto capitale per ripiano disavanzi pregressi dal Resto del Mondo	0,00
E	4	03	10	00	000	E.4.03.10.00.000		<b>Altri trasferimenti in conto capitale da amministrazioni pubbliche</b>	
E	4	03	10	01	000	E.4.03.10.01.000		<b>Altri trasferimenti in conto capitale da Amministrazioni Centrali</b>	
E	4	03	10	01	001	E.4.03.10.01.001	E.4.03.10.01.001	Altri trasferimenti in conto capitale da Ministeri	4.602,44
E	4	03	10	01	003	E.4.03.10.01.003	E.4.03.10.01.003	Altri trasferimenti in conto capitale da Presidenza del Consiglio dei Ministri	0,00
E	4	03	10	01	004	E.4.03.10.01.004	E.4.03.10.01.004	Altri trasferimenti in conto capitale da Organi Costituzionali e di rilievo costituzionale	0,00
E	4	03	10	01	005	E.4.03.10.01.005	E.4.03.10.01.005	Altri trasferimenti in conto capitale da Agenzie Fiscali	0,00
E	4	03	10	01	006	E.4.03.10.01.006	E.4.03.10.01.006	Altri trasferimenti in conto capitale da enti di regolazione dell'attività economica	0,00
E	4	03	10	01	007	E.4.03.10.01.007	E.4.03.10.01.007	Altri trasferimenti in conto capitale da Gruppo Equitalia	0,00
E	4	03	10	01	008	E.4.03.10.01.008	E.4.03.10.01.008	Altri trasferimenti in conto capitale da Anas S.p.A.	0,00
E	4	03	10	01	009	E.4.03.10.01.009	E.4.03.10.01.009	Altri trasferimenti in conto capitale da altri enti centrali produttori di servizi economici	0,00
E	4	03	10	01	010	E.4.03.10.01.010	E.4.03.10.01.010	Altri trasferimenti in conto capitale da autorità amministrative indipendenti	0,00
E	4	03	10	01	011	E.4.03.10.01.011	E.4.03.10.01.011	Altri trasferimenti in conto capitale da enti centrali a struttura associativa	0,00
E	4	03	10	01	012	E.4.03.10.01.012	E.4.03.10.01.012	Altri trasferimenti in conto capitale da enti centrali produttori di servizi assistenziali, ricreativi e culturali	0,00
E	4	03	10	01	013	E.4.03.10.01.013	E.4.03.10.01.013	Altri trasferimenti in conto capitale da enti e istituzioni centrali di ricerca e Istituti e stazioni sperimentali per la ricerca	0,00
E	4	03	10	01	999	E.4.03.10.01.999	E.4.03.10.01.999	Altri trasferimenti in conto capitale da altre Amministrazioni Centrali n.a.c.	0,00
E	4	03	10	02	000	E.4.03.10.02.000		<b>Altri trasferimenti in conto capitale da Amministrazioni Locali</b>	
E	4	03	10	02	001	E.4.03.10.02.001	E.4.03.10.02.001	Altri trasferimenti in conto capitale da Regioni e province autonome	0,00
E	4	03	10	02	002	E.4.03.10.02.002	E.4.03.10.02.002	Altri trasferimenti in conto capitale da Province	0,00
E	4	03	10	02	003	E.4.03.10.02.003	E.4.03.10.02.003	Altri trasferimenti in conto capitale da Comuni	0,00
E	4	03	10	02	004	E.4.03.10.02.004	E.4.03.10.02.004	Altri trasferimenti in conto capitale da Città metropolitane e Roma capitale	0,00
E	4	03	10	02	005	E.4.03.10.02.005	E.4.03.10.02.005	Altri trasferimenti in conto capitale da Unioni di Comuni	0,00
E	4	03	10	02	006	E.4.03.10.02.006	E.4.03.10.02.006	Altri trasferimenti in conto capitale da Comunità Montane	77.996,89
E	4	03	10	02	007	E.4.03.10.02.007	E.4.03.10.02.007	Altri trasferimenti in conto capitale da Camere di Commercio	0,00
E	4	03	10	02	008	E.4.03.10.02.008	E.4.03.10.02.008	Altri trasferimenti in conto capitale da Università	0,00
E	4	03	10	02	009	E.4.03.10.02.009	E.4.03.10.02.009	Altri trasferimenti in conto capitale da Parchi nazionali e consorzi ed enti autonomi gestori di parchi e aree naturali protette	0,00
E	4	03	10	02	010	E.4.03.10.02.010	E.4.03.10.02.010	Altri trasferimenti in conto capitale da Autorità Portuali	0,00
E	4	03	10	02	011	E.4.03.10.02.011	E.4.03.10.02.011	Altri trasferimenti in conto capitale da Aziende sanitarie locali	0,00
E	4	03	10	02	012	E.4.03.10.02.012	E.4.03.10.02.012	Altri trasferimenti in conto capitale da Aziende ospedaliere e Aziende ospedaliere universitarie integrate con il SSN	0,00
E	4	03	10	02	013	E.4.03.10.02.013	E.4.03.10.02.013	Altri trasferimenti in conto capitale da Policlinici	0,00
E	4	03	10	02	014	E.4.03.10.02.014	E.4.03.10.02.014	Altri trasferimenti in conto capitale da Istituti di ricovero e cura a carattere scientifico pubblici	0,00
E	4	03	10	02	015	E.4.03.10.02.015	E.4.03.10.02.015	Altri trasferimenti in conto capitale da altre Amministrazioni Locali produttrici di servizi sanitari	0,00
E	4	03	10	02	016	E.4.03.10.02.016	E.4.03.10.02.016	Altri trasferimenti in conto capitale da Agenzie regionali per le erogazioni in agricoltura	0,00
E	4	03	10	02	017	E.4.03.10.02.017	E.4.03.10.02.017	Altri trasferimenti in conto capitale da altri enti e agenzie regionali e sub regionali	0,00
E	4	03	10	02	018	E.4.03.10.02.018	E.4.03.10.02.018	Altri trasferimenti in conto capitale da Consorzi di enti locali	0,00
E	4	03	10	02	019	E.4.03.10.02.019	E.4.03.10.02.019	Altri trasferimenti in conto capitale da Fondazioni e istituzioni liriche locali e da teatri stabili di iniziativa pubblica	0,00
E	4	03	10	02	999	E.4.03.10.02.999	E.4.03.10.02.999	Altri trasferimenti in conto capitale da altre Amministrazioni Locali n.a.c.	0,00



CODIFICA DEL PIANO DEI CONTI APPLICATA AL BILANCIO GESTIONALE/PEG						CODICE GESTIONALE SIOPE (*)	DESCRIZIONE	IMPORTO	
E/U	I	II	III	IV	V	Codice completo PdC			
E	4	03	10	03	000	E.4.03.10.03.000		<b>Altri trasferimenti in conto capitale da Enti di Previdenza</b>	
E	4	03	10	03	001	E.4.03.10.03.001	E.4.03.10.03.001	Altri trasferimenti in conto capitale da INPS	0,00
E	4	03	10	03	002	E.4.03.10.03.002	E.4.03.10.03.002	Altri trasferimenti in conto capitale da INAIL	0,00
E	4	03	10	03	999	E.4.03.10.03.999	E.4.03.10.03.999	Altri trasferimenti in conto capitale da altri Enti di Previdenza n.a.c.	0,00
E	4	03	10	04	000	E.4.03.10.04.000		<b>Altri trasferimenti in conto capitale da organismi interni e/o unità locali della amministrazione</b>	
E	4	03	10	04	001	E.4.03.10.04.001	E.4.03.10.04.001	Altri trasferimenti in conto capitale da organismi interni e/o unità locali della amministrazione	0,00
E	4	03	11	00	000	E.4.03.11.00.000		<b>Altri trasferimenti in conto capitale da Famiglie</b>	
E	4	03	11	01	000	E.4.03.11.01.000		<b>Altri trasferimenti in conto capitale da Famiglie</b>	
E	4	03	11	01	001	E.4.03.11.01.001	E.4.03.11.01.001	Altri trasferimenti in conto capitale da Famiglie	0,00
E	4	03	12	00	000	E.4.03.12.00.000		<b>Altri trasferimenti in conto capitale da Imprese</b>	
E	4	03	12	01	000	E.4.03.12.01.000		<b>Altri trasferimenti in conto capitale da imprese controllate</b>	
E	4	03	12	01	001	E.4.03.12.01.001	E.4.03.12.01.001	Altri trasferimenti in conto capitale da imprese controllate	0,00
E	4	03	12	02	000	E.4.03.12.02.000		<b>Altri trasferimenti in conto capitale da altre imprese partecipate</b>	
E	4	03	12	02	001	E.4.03.12.02.001	E.4.03.12.02.001	Altri trasferimenti in conto capitale da altre imprese partecipate	0,00
E	4	03	12	99	000	E.4.03.12.99.000		<b>Altri trasferimenti in conto capitale da altre Imprese</b>	
E	4	03	12	99	999	E.4.03.12.99.999	E.4.03.12.99.999	Altri trasferimenti in conto capitale da altre Imprese	0,00
E	4	03	13	00	000	E.4.03.13.00.000		<b>Altri trasferimenti in conto capitale da Istituzioni Sociali Private</b>	
E	4	03	13	01	000	E.4.03.13.01.000		<b>Altri trasferimenti in conto capitale da Istituzioni Sociali Private</b>	
E	4	03	13	01	001	E.4.03.13.01.001	E.4.03.13.01.001	Altri trasferimenti in conto capitale da Istituzioni Sociali Private	0,00
E	4	03	14	00	000	E.4.03.14.00.000		<b>Altri trasferimenti in conto capitale dall'Unione Europea e dal Resto del Mondo</b>	
E	4	03	14	01	000	E.4.03.14.01.000		<b>Altri trasferimenti in conto capitale dall'Unione Europea</b>	
E	4	03	14	01	001	E.4.03.14.01.001	E.4.03.14.01.001	Altri trasferimenti in conto capitale dall'Unione Europea	0,00
E	4	03	14	02	000	E.4.03.14.02.000		<b>Altri trasferimenti in conto capitale dal Resto del Mondo</b>	
E	4	03	14	02	001	E.4.03.14.02.001	E.4.03.14.02.001	Altri trasferimenti in conto capitale dal Resto del Mondo	0,00
E	4	04	00	00	000	E.4.04.00.00.000		<b>Entrate da alienazione di beni materiali e immateriali</b>	
E	4	04	01	00	000	E.4.04.01.00.000		<b>Alienazione di beni materiali</b>	
E	4	04	01	01	000	E.4.04.01.01.000		<b>Alienazione di Mezzi di trasporto ad uso civile, di sicurezza e ordine pubblico</b>	
E	4	04	01	01	001	E.4.04.01.01.001	E.4.04.01.01.001	Alienazione di Mezzi di trasporto stradali	0,00
E	4	04	01	01	002	E.4.04.01.01.002	E.4.04.01.01.002	Alienazione di Mezzi di trasporto aerei	0,00
E	4	04	01	01	003	E.4.04.01.01.003	E.4.04.01.01.003	Alienazione di Mezzi di trasporto per vie d'acqua	0,00
E	4	04	01	01	999	E.4.04.01.01.999	E.4.04.01.01.999	Alienazione di altri mezzi di trasporto ad uso civile, di sicurezza e ordine pubblico n.a.c.	0,00
E	4	04	01	03	000	E.4.04.01.03.000		<b>Alienazione di mobili e arredi</b>	
E	4	04	01	03	001	E.4.04.01.03.001	E.4.04.01.03.001	Alienazione di mobili e arredi per ufficio	0,00
E	4	04	01	03	002	E.4.04.01.03.002	E.4.04.01.03.002	Alienazione di mobili e arredi per alloggi e pertinenze	0,00
E	4	04	01	03	003	E.4.04.01.03.003	E.4.04.01.03.003	Alienazione di mobili e arredi per laboratori	0,00
E	4	04	01	03	999	E.4.04.01.03.999	E.4.04.01.03.999	Alienazione di mobili e arredi n.a.c.	0,00
E	4	04	01	04	000	E.4.04.01.04.000		<b>Alienazione di impianti e macchinari</b>	
E	4	04	01	04	001	E.4.04.01.04.001	E.4.04.01.04.001	Alienazione di Macchinari	0,00
E	4	04	01	04	999	E.4.04.01.04.999	E.4.04.01.04.999	Alienazione di impianti	0,00
E	4	04	01	05	000	E.4.04.01.05.000		<b>Alienazione di attrezzature</b>	
E	4	04	01	05	001	E.4.04.01.05.001	E.4.04.01.05.001	Attrezzature scientifiche	0,00
E	4	04	01	05	002	E.4.04.01.05.002	E.4.04.01.05.002	Attrezzature sanitarie	0,00
E	4	04	01	05	999	E.4.04.01.05.999	E.4.04.01.05.999	Alienazione di Attrezzature n.a.c.	0,00
E	4	04	01	06	000	E.4.04.01.06.000		<b>Alienazione di macchine per ufficio</b>	

CODIFICA DEL PIANO DEI CONTI APPLICATA AL BILANCIO GESTIONALE/PEG						CODICE GESTIONALE SIOPE (*)	DESCRIZIONE	IMPORTO	
E/U	I	II	III	IV	V	Codice completo PdC			
E	4	04	01	06	001	E.4.04.01.06.001	E.4.04.01.06.001	Alienazione di macchine per ufficio	0,00
E	4	04	01	07	000	<b>E.4.04.01.07.000</b>		<b>Alienazione di hardware</b>	
E	4	04	01	07	001	E.4.04.01.07.001	E.4.04.01.07.001	Alienazione di server	0,00
E	4	04	01	07	002	E.4.04.01.07.002	E.4.04.01.07.002	Alienazione di postazioni di lavoro	0,00
E	4	04	01	07	003	E.4.04.01.07.003	E.4.04.01.07.003	Alienazione di periferiche	0,00
E	4	04	01	07	004	E.4.04.01.07.004	E.4.04.01.07.004	Alienazione di apparati di telecomunicazione	0,00
E	4	04	01	07	005	E.4.04.01.07.005	E.4.04.01.07.005	Alienazione di Tablet e dispositivi di telefonia fissa e mobile	0,00
E	4	04	01	07	999	E.4.04.01.07.999	E.4.04.01.07.999	Alienazione di hardware n.a.c.	0,00
E	4	04	01	08	000	<b>E.4.04.01.08.000</b>		<b>Alienazione di Beni immobili</b>	
E	4	04	01	08	001	E.4.04.01.08.001	E.4.04.01.08.001	Alienazione di Fabbricati ad uso abitativo	0,00
E	4	04	01	08	002	E.4.04.01.08.002	E.4.04.01.08.002	Alienazione di Fabbricati ad uso commerciale	0,00
E	4	04	01	08	003	E.4.04.01.08.003	E.4.04.01.08.003	Alienazione di Fabbricati ad uso scolastico	0,00
E	4	04	01	08	004	E.4.04.01.08.004	E.4.04.01.08.004	Alienazione di Fabbricati industriali e costruzioni leggere	0,00
E	4	04	01	08	005	E.4.04.01.08.005	E.4.04.01.08.005	Alienazione di Fabbricati rurali	0,00
E	4	04	01	08	007	E.4.04.01.08.007	E.4.04.01.08.007	Alienazione di Fabbricati Ospedalieri e altre strutture sanitarie	0,00
E	4	04	01	08	009	E.4.04.01.08.009	E.4.04.01.08.009	Alienazione di Infrastrutture telematiche	0,00
E	4	04	01	08	010	E.4.04.01.08.010	E.4.04.01.08.010	Alienazione di Infrastrutture idrauliche	0,00
E	4	04	01	08	011	E.4.04.01.08.011	E.4.04.01.08.011	Alienazione di Infrastrutture portuali e aeroportuali	0,00
E	4	04	01	08	012	E.4.04.01.08.012	E.4.04.01.08.012	Alienazione di Infrastrutture stradali	0,00
E	4	04	01	08	013	E.4.04.01.08.013	E.4.04.01.08.013	Alienazione di Altre vie di comunicazione	0,00
E	4	04	01	08	014	E.4.04.01.08.014	E.4.04.01.08.014	Alienazione di opere per la sistemazione del suolo	0,00
E	4	04	01	08	015	E.4.04.01.08.015	E.4.04.01.08.015	Alienazione di Impianti sportivi	0,00
E	4	04	01	08	016	E.4.04.01.08.016	E.4.04.01.08.016	Alienazione di Fabbricati destinati ad asili nido	0,00
E	4	04	01	08	017	E.4.04.01.08.017	E.4.04.01.08.017	Alienazione di Fabbricati ad uso strumentale	0,00
E	4	04	01	08	999	E.4.04.01.08.999	E.4.04.01.08.999	Alienazione di altri beni immobili n.a.c.	0,00
E	4	04	01	09	000	<b>E.4.04.01.09.000</b>		<b>Alienazione di Oggetti di valore</b>	
E	4	04	01	09	001	E.4.04.01.09.001	E.4.04.01.09.001	Alienazione di Oggetti di valore	0,00
E	4	04	01	10	000	<b>E.4.04.01.10.000</b>		<b>Alienazione di diritti reali</b>	
E	4	04	01	10	001	<b>E.4.04.01.10.001</b>	<b>E.4.04.01.10.001</b>	Alienazione di diritti reali	0,00
E	4	04	01	99	000	<b>E.4.04.01.99.000</b>		<b>Alienazione di altri beni materiali</b>	
E	4	04	01	99	001	E.4.04.01.99.001	E.4.04.01.99.001	Alienazione di Materiale bibliografico	0,00
E	4	04	01	99	002	E.4.04.01.99.002	E.4.04.01.99.002	Alienazione di Strumenti musicali	0,00
E	4	04	01	99	999	E.4.04.01.99.999	E.4.04.01.99.999	Alienazioni di beni materiali n.a.c.	0,00
E	4	04	02	00	000	<b>E.4.04.02.00.000</b>		<b>Cessione di Terreni e di beni materiali non prodotti</b>	
E	4	04	02	01	000	<b>E.4.04.02.01.000</b>		<b>Cessione di Terreni</b>	
E	4	04	02	01	001	E.4.04.02.01.001	E.4.04.02.01.001	Cessione di Terreni agricoli	0,00
E	4	04	02	01	002	E.4.04.02.01.002	E.4.04.02.01.002	Cessione di Terreni edificabili	0,00
E	4	04	02	01	999	E.4.04.02.01.999	E.4.04.02.01.999	Cessione di terreni n.a.c.	0,00
E	4	04	02	02	000	<b>E.4.04.02.02.000</b>		<b>Cessione di beni del patrimonio naturale non prodotto</b>	
E	4	04	02	02	001	E.4.04.02.02.001	E.4.04.02.02.001	Cessione di beni del Demanio marittimo	0,00
E	4	04	02	02	002	E.4.04.02.02.002	E.4.04.02.02.002	Cessione di beni del Demanio idrico	0,00
E	4	04	02	02	003	E.4.04.02.02.003	E.4.04.02.02.003	Cessione di beni del patrimonio faunistico	0,00
E	4	04	02	02	004	E.4.04.02.02.004	E.4.04.02.02.004	Cessione di beni del patrimonio floreale	0,00
E	4	04	03	00	000	<b>E.4.04.03.00.000</b>		<b>Alienazione di beni immateriali</b>	

CODIFICA DEL PIANO DEI CONTI APPLICATA AL BILANCIO GESTIONALE/PEG						CODICE GESTIONALE SIOPE (*)	DESCRIZIONE	IMPORTO	
E/U	I	II	III	IV	V	Codice completo PdC			
E	4	04	03	01	000	E.4.04.03.01.000		<b>Alienazione di software</b>	
E	4	04	03	01	001	E.4.04.03.01.001	E.4.04.03.01.001	Alienazione di software	0,00
E	4	04	03	02	000	E.4.04.03.02.000		<b>Alienazione di Brevetti</b>	
E	4	04	03	02	001	E.4.04.03.02.001	E.4.04.03.02.001	Alienazione di Brevetti	0,00
E	4	04	03	03	000	E.4.04.03.03.000		<b>Alienazione di Opere dell'ingegno e Diritti d'autore</b>	
E	4	04	03	03	001	E.4.04.03.03.001	E.4.04.03.03.001	Alienazione di Opere dell'ingegno e Diritti d'autore	0,00
E	4	04	03	99	000	E.4.04.03.99.000		<b>Alienazione di altri beni immateriali n.a.c.</b>	
E	4	04	03	99	001	E.4.04.03.99.001	E.4.04.03.99.001	Alienazione di altri beni immateriali n.a.c.	0,00
E	4	05	00	00	000	E.4.05.00.00.000		<b>Altre entrate in conto capitale</b>	
E	4	05	01	00	000	E.4.05.01.00.000		<b>Permessi di costruire</b>	
E	4	05	01	01	000	E.4.05.01.01.000		<b>Permessi di costruire</b>	
E	4	05	01	01	001	E.4.05.01.01.001	E.4.05.01.01.001	Permessi di costruire	58.634,49
E	4	05	02	00	000	E.4.05.02.00.000		<b>Entrate derivanti da conferimento immobili a fondi immobiliari</b>	
E	4	05	02	01	000	E.4.05.02.01.000		<b>Entrate derivanti da conferimento immobili a fondi immobiliari</b>	
E	4	05	02	01	999	E.4.05.02.01.999	E.4.05.02.01.999	Entrate derivanti da conferimento immobili a fondi immobiliari	0,00
E	4	05	03	00	000	E.4.05.03.00.000		<b>Entrate in conto capitale dovute a rimborsi, recuperi e restituzioni di somme non dovute o incassate in eccesso</b>	
E	4	05	03	01	000	E.4.05.03.01.000		<b>Entrate in conto capitale dovute a rimborsi, recuperi e restituzioni di somme non dovute o incassate in eccesso da Amministrazioni Centrali</b>	
E	4	05	03	01	001	E.4.05.03.01.001	E.4.05.03.01.001	Entrate in conto capitale dovute a rimborsi, recuperi e restituzioni di somme non dovute o incassate in eccesso da Amministrazioni Centrali	0,00
E	4	05	03	02	000	E.4.05.03.02.000		<b>Entrate in conto capitale dovute a rimborsi, recuperi e restituzioni di somme non dovute o incassate in eccesso da Amministrazioni Locali</b>	
E	4	05	03	02	001	E.4.05.03.02.001	E.4.05.03.02.001	Entrate in conto capitale dovute a rimborsi, recuperi e restituzioni di somme non dovute o incassate in eccesso da Amministrazioni Locali	0,00
E	4	05	03	03	000	E.4.05.03.03.000		<b>Entrate in conto capitale dovute a rimborsi, recuperi e restituzioni di somme non dovute o incassate in eccesso da Enti Previdenziali</b>	
E	4	05	03	03	001	E.4.05.03.03.001	E.4.05.03.03.001	Entrate in conto capitale dovute a rimborsi, recuperi e restituzioni di somme non dovute o incassate in eccesso da Enti Previdenziali	0,00
E	4	05	03	04	000	E.4.05.03.04.000		<b>Entrate in conto capitale dovute a rimborsi, recuperi e restituzioni di somme non dovute o incassate in eccesso da Famiglie</b>	
E	4	05	03	04	001	E.4.05.03.04.001	E.4.05.03.04.001	Entrate in conto capitale dovute a rimborsi, recuperi e restituzioni di somme non dovute o incassate in eccesso da Famiglie	0,00
E	4	05	03	05	000	E.4.05.03.05.000		<b>Entrate in conto capitale dovute a rimborsi, recuperi e restituzioni di somme non dovute o incassate in eccesso da Imprese</b>	
E	4	05	03	05	001	E.4.05.03.05.001	E.4.05.03.05.001	Entrate in conto capitale dovute a rimborsi, recuperi e restituzioni di somme non dovute o incassate in eccesso da Imprese	0,00
E	4	05	03	06	000	E.4.05.03.06.000		<b>Entrate in conto capitale dovute a rimborsi, recuperi e restituzioni di somme non dovute o incassate in eccesso da ISP</b>	
E	4	05	03	06	001	E.4.05.03.06.001	E.4.05.03.06.001	Entrate in conto capitale dovute a rimborsi, recuperi e restituzioni di somme non dovute o incassate in eccesso da ISP	0,00
E	4	05	04	00	000	E.4.05.04.00.000		<b>Altre entrate in conto capitale n.a.c.</b>	
E	4	05	04	99	000	E.4.05.04.99.000		<b>Altre entrate in conto capitale n.a.c.</b>	
E	4	05	04	99	999	E.4.05.04.99.999	E.4.05.04.99.999	Altre entrate in conto capitale n.a.c.	0,00
E	5	00	00	00	000	E.5.00.00.00.000		<b>Entrate da riduzione di attività finanziarie</b>	<b>0,00</b>
E	5	01	00	00	000	E.5.01.00.00.000		<b>Alienazione di attività finanziarie</b>	
E	5	01	01	00	000	E.5.01.01.00.000		<b>Alienazione di partecipazioni</b>	
E	5	01	01	01	000	E.5.01.01.01.000		<b>Alienazione di partecipazioni in imprese incluse nelle Amministrazioni Centrali</b>	
E	5	01	01	01	001	E.5.01.01.01.001	E.5.01.01.01.001	Alienazione di partecipazioni in imprese controllate incluse nelle Amministrazioni Centrali	0,00
E	5	01	01	01	002	E.5.01.01.01.002	E.5.01.01.01.002	Alienazione di partecipazioni in altre imprese partecipate incluse nelle Amministrazioni Centrali	0,00
E	5	01	01	01	999	E.5.01.01.01.999	E.5.01.01.01.999	Alienazione di partecipazioni in altre imprese incluse nelle Amministrazioni Centrali	0,00
E	5	01	01	02	000	E.5.01.01.02.000		<b>Alienazione di partecipazioni in imprese incluse nelle Amministrazioni Locali</b>	
E	5	01	01	02	001	E.5.01.01.02.001	E.5.01.01.02.001	Alienazione di partecipazioni in imprese controllate incluse nelle Amministrazioni Locali	0,00
E	5	01	01	02	002	E.5.01.01.02.002	E.5.01.01.02.002	Alienazione di partecipazioni in altre imprese partecipate incluse nelle Amministrazioni Locali	0,00
E	5	01	01	02	999	E.5.01.01.02.999	E.5.01.01.02.999	Alienazione di partecipazioni in altre imprese incluse nelle Amministrazioni Locali	0,00

CODIFICA DEL PIANO DEI CONTI APPLICATA AL BILANCIO GESTIONALE/PEG						CODICE GESTIONALE SIOPE (*)	DESCRIZIONE	IMPORTO	
E/U	I	II	III	IV	V	Codice completo PdC			
E	5	01	01	03	000	E.5.01.01.03.000		<b>Alienazione di partecipazioni in altre imprese</b>	
E	5	01	01	03	001	E.5.01.01.03.001	E.5.01.01.03.001	Alienazione di partecipazioni in imprese controllate	0,00
E	5	01	01	03	002	E.5.01.01.03.002	E.5.01.01.03.002	Alienazione di partecipazioni in altre imprese partecipate	0,00
E	5	01	01	03	999	E.5.01.01.03.999	E.5.01.01.03.999	Alienazione di partecipazioni in altre imprese	0,00
E	5	01	01	04	000	E.5.01.01.04.000		<b>Alienazione di partecipazioni in Istituzioni sociali private - ISP</b>	
E	5	01	01	04	001	E.5.01.01.04.001	E.5.01.01.04.001	Alienazione di partecipazioni in ISP controllate	0,00
E	5	01	01	04	999	E.5.01.01.04.999	E.5.01.01.04.999	Alienazione di partecipazioni in altre ISP	0,00
E	5	01	01	05	000	E.5.01.01.05.000		<b>Alienazione di partecipazioni in PA incluse nelle Amministrazioni locali</b>	
E	5	01	01	05	001	E.5.01.01.05.001	E.5.01.01.05.001	Alienazioni di partecipazioni in PA controllate incluse nelle Amministrazioni Locali	0,00
E	5	01	01	05	002	E.5.01.01.05.002	E.5.01.01.05.002	Alienazioni di partecipazioni e conferimenti di capitale in PA partecipate incluse nelle Amministrazioni Locali	0,00
E	5	01	01	05	003	E.5.01.01.05.003	E.5.01.01.05.003	Alienazioni di partecipazioni e conferimenti di capitale in altre PA incluse nelle Amministrazioni Locali	0,00
E	5	01	02	00	000	E.5.01.02.00.000		<b>Alienazione di quote di fondi comuni di investimento</b>	
E	5	01	02	01	000	E.5.01.02.01.000		<b>Alienazione di quote di fondi immobiliari</b>	
E	5	01	02	01	001	E.5.01.02.01.001	E.5.01.02.01.001	Alienazione di quote di fondi immobiliari	0,00
E	5	01	02	99	000	E.5.01.02.99.000		<b>Alienazione di quote di altri fondi comuni di investimento</b>	
E	5	01	02	99	999	E.5.01.02.99.999	E.5.01.02.99.999	Alienazione di quote di altri fondi comuni di investimento	0,00
E	5	01	03	00	000	E.5.01.03.00.000		<b>Alienazione di titoli obbligazionari a breve termine</b>	
E	5	01	03	01	000	E.5.01.03.01.000		<b>Alienazione di titoli obbligazionari a breve termine emessi da Amministrazioni Centrali</b>	
E	5	01	03	01	001	E.5.01.03.01.001	E.5.01.03.01.001	Alienazione di titoli obbligazionari a breve termine emessi da Amministrazioni Centrali	0,00
E	5	01	03	02	000	E.5.01.03.02.000		<b>Alienazione di titoli obbligazionari a breve termine emessi da Amministrazioni Locali</b>	
E	5	01	03	02	001	E.5.01.03.02.001	E.5.01.03.02.001	Alienazione di titoli obbligazionari a breve termine emessi da Amministrazioni Locali	0,00
E	5	01	03	03	000	E.5.01.03.03.000		<b>Alienazione di titoli obbligazionari a breve termine emessi da altri soggetti residenti</b>	
E	5	01	03	03	001	E.5.01.03.03.001	E.5.01.03.03.001	Alienazione di titoli obbligazionari a breve termine emessi da altri soggetti residenti	0,00
E	5	01	03	04	000	E.5.01.03.04.000		<b>Alienazione di titoli obbligazionari a breve termine emessi da soggetti non residenti</b>	
E	5	01	03	04	001	E.5.01.03.04.001	E.5.01.03.04.001	Alienazione di titoli obbligazionari a breve termine emessi da soggetti non residenti	0,00
E	5	01	04	00	000	E.5.01.04.00.000		<b>Alienazione di titoli obbligazionari a medio-lungo termine</b>	
E	5	01	04	01	000	E.5.01.04.01.000		<b>Alienazione di titoli obbligazionari a medio-lungo termine emessi da Amministrazioni Centrali</b>	
E	5	01	04	01	001	E.5.01.04.01.001	E.5.01.04.01.001	Alienazione di titoli obbligazionari a medio-lungo termine emessi da Amministrazioni Centrali	0,00
E	5	01	04	02	000	E.5.01.04.02.000		<b>Alienazione di titoli obbligazionari a medio-lungo termine emessi da Amministrazioni Locali</b>	
E	5	01	04	02	001	E.5.01.04.02.001	E.5.01.04.02.001	Alienazione di titoli obbligazionari a medio-lungo termine emessi da Amministrazioni Locali	0,00
E	5	01	04	03	000	E.5.01.04.03.000		<b>Alienazione di titoli obbligazionari a medio-lungo termine emessi da altri soggetti residenti</b>	
E	5	01	04	03	001	E.5.01.04.03.001	E.5.01.04.03.001	Alienazione di titoli obbligazionari a medio-lungo termine emessi da altri soggetti residenti	0,00
E	5	01	04	04	000	E.5.01.04.04.000		<b>Alienazione di titoli obbligazionari a medio-lungo termine emessi da soggetti non residenti</b>	
E	5	01	04	04	001	E.5.01.04.04.001	E.5.01.04.04.001	Alienazione di titoli obbligazionari a medio-lungo termine emessi da soggetti non residenti	0,00
E	5	02	00	00	000	E.5.02.00.00.000		<b>Riscossione crediti di breve termine</b>	
E	5	02	01	00	000	E.5.02.01.00.000		<b>Riscossione crediti di breve termine a tasso agevolato da Amministrazioni Pubbliche</b>	
E	5	02	01	01	000	E.5.02.01.01.000		<b>Riscossione crediti di breve termine a tasso agevolato da Amministrazioni Centrali</b>	
E	5	02	01	01	001	E.5.02.01.01.001	E.5.02.01.01.001	Riscossione crediti di breve termine a tasso agevolato da Ministeri	0,00
E	5	02	01	01	003	E.5.02.01.01.003	E.5.02.01.01.003	Riscossione crediti di breve termine a tasso agevolato da Presidenza del Consiglio dei Ministri	0,00
E	5	02	01	01	004	E.5.02.01.01.004	E.5.02.01.01.004	Riscossione crediti di breve termine a tasso agevolato da Organi Costituzionali e di rilievo costituzionale	0,00
E	5	02	01	01	005	E.5.02.01.01.005	E.5.02.01.01.005	Riscossione crediti di breve termine a tasso agevolato da Agenzie Fiscali	0,00
E	5	02	01	01	006	E.5.02.01.01.006	E.5.02.01.01.006	Riscossione crediti di breve termine a tasso agevolato da enti di regolazione dell'attività economica	0,00
E	5	02	01	01	007	E.5.02.01.01.007	E.5.02.01.01.007	Riscossione crediti di breve termine a tasso agevolato da Gruppo Equitalia	0,00
E	5	02	01	01	008	E.5.02.01.01.008	E.5.02.01.01.008	Riscossione crediti di breve termine a tasso agevolato da Anas S.p.A.	0,00

CODIFICA DEL PIANO DEI CONTI APPLICATA AL BILANCIO GESTIONALE/PEG						CODICE GESTIONALE SIOPE (*)	DESCRIZIONE	IMPORTO	
E/U	I	II	III	IV	V	Codice completo PdC			
E	5	02	01	01	009	E.5.02.01.01.009	E.5.02.01.01.009	Riscossione crediti di breve termine a tasso agevolato da altri enti centrali produttori di servizi economici	0,00
E	5	02	01	01	010	E.5.02.01.01.010	E.5.02.01.01.010	Riscossione crediti di breve termine a tasso agevolato da autorità amministrative indipendenti	0,00
E	5	02	01	01	011	E.5.02.01.01.011	E.5.02.01.01.011	Riscossione crediti di breve termine a tasso agevolato da enti centrali a struttura associativa	0,00
E	5	02	01	01	012	E.5.02.01.01.012	E.5.02.01.01.012	Riscossione crediti di breve termine a tasso agevolato da enti centrali produttori di servizi assistenziali, ricreativi e culturali	0,00
E	5	02	01	01	013	E.5.02.01.01.013	E.5.02.01.01.013	Riscossione crediti di breve termine a tasso agevolato da enti e istituzioni centrali di ricerca e Istituti e stazioni sperimentali per la ricerca	0,00
E	5	02	01	01	999	E.5.02.01.01.999	E.5.02.01.01.999	Riscossione crediti di breve termine a tasso agevolato da altre Amministrazioni Centrali n.a.c.	0,00
<b>E</b>	<b>5</b>	<b>02</b>	<b>01</b>	<b>02</b>	<b>000</b>	<b>E.5.02.01.02.000</b>		<b>Riscossione crediti di breve termine a tasso agevolato da Amministrazioni Locali</b>	
E	5	02	01	02	001	E.5.02.01.02.001	E.5.02.01.02.001	Riscossione crediti di breve termine a tasso agevolato da Regioni e province autonome	0,00
E	5	02	01	02	002	E.5.02.01.02.002	E.5.02.01.02.002	Riscossione crediti di breve termine a tasso agevolato da Province	0,00
E	5	02	01	02	003	E.5.02.01.02.003	E.5.02.01.02.003	Riscossione crediti di breve termine a tasso agevolato da Comuni	0,00
E	5	02	01	02	004	E.5.02.01.02.004	E.5.02.01.02.004	Riscossione crediti di breve termine a tasso agevolato da Città metropolitane e Roma capitale	0,00
E	5	02	01	02	005	E.5.02.01.02.005	E.5.02.01.02.005	Riscossione crediti di breve termine a tasso agevolato da Unioni di Comuni	0,00
E	5	02	01	02	006	E.5.02.01.02.006	E.5.02.01.02.006	Riscossione crediti di breve termine a tasso agevolato da Comunità Montane	0,00
E	5	02	01	02	007	E.5.02.01.02.007	E.5.02.01.02.007	Riscossione crediti di breve termine a tasso agevolato da Camere di Commercio	0,00
E	5	02	01	02	008	E.5.02.01.02.008	E.5.02.01.02.008	Riscossione crediti di breve termine a tasso agevolato da Università	0,00
E	5	02	01	02	009	E.5.02.01.02.009	E.5.02.01.02.009	Riscossione crediti di breve termine a tasso agevolato da Parchi nazionali e consorzi ed enti autonomi gestori di parchi e aree naturali protette	0,00
E	5	02	01	02	010	E.5.02.01.02.010	E.5.02.01.02.010	Riscossione crediti di breve termine a tasso agevolato da Autorità Portuali	0,00
E	5	02	01	02	011	E.5.02.01.02.011	E.5.02.01.02.011	Riscossione crediti di breve termine a tasso agevolato da Aziende sanitarie locali	0,00
E	5	02	01	02	012	E.5.02.01.02.012	E.5.02.01.02.012	Riscossione crediti di breve termine a tasso agevolato da Aziende ospedaliere e Aziende ospedaliere universitarie integrate con il SSN	0,00
E	5	02	01	02	013	E.5.02.01.02.013	E.5.02.01.02.013	Riscossione crediti di breve termine a tasso agevolato da Policlinici	0,00
E	5	02	01	02	014	E.5.02.01.02.014	E.5.02.01.02.014	Riscossione crediti di breve termine a tasso agevolato da Istituti di ricovero e cura a carattere scientifico pubblici	0,00
E	5	02	01	02	015	E.5.02.01.02.015	E.5.02.01.02.015	Riscossione crediti di breve termine a tasso agevolato da altre Amministrazioni Locali produttrici di servizi sanitari	0,00
E	5	02	01	02	016	E.5.02.01.02.016	E.5.02.01.02.016	Riscossione crediti di breve termine a tasso agevolato da Agenzie regionali per le erogazioni in agricoltura	0,00
E	5	02	01	02	017	E.5.02.01.02.017	E.5.02.01.02.017	Riscossione crediti di breve termine a tasso agevolato da altri enti e agenzie regionali e sub regionali	0,00
E	5	02	01	02	018	E.5.02.01.02.018	E.5.02.01.02.018	Riscossione crediti di breve termine a tasso agevolato da Consorzi di enti locali	0,00
E	5	02	01	02	019	E.5.02.01.02.019	E.5.02.01.02.019	Riscossione crediti di breve termine a tasso agevolato da Fondazioni e istituzioni liriche locali e da teatri stabili di iniziativa pubblica	0,00
E	5	02	01	02	999	E.5.02.01.02.999	E.5.02.01.02.999	Riscossione crediti di breve termine a tasso agevolato da altre Amministrazioni Locali n.a.c.	0,00
<b>E</b>	<b>5</b>	<b>02</b>	<b>01</b>	<b>03</b>	<b>000</b>	<b>E.5.02.01.03.000</b>		<b>Riscossione crediti di breve termine a tasso agevolato da Enti di Previdenza</b>	
E	5	02	01	03	001	E.5.02.01.03.001	E.5.02.01.03.001	Riscossione crediti di breve termine a tasso agevolato da INPS	0,00
E	5	02	01	03	002	E.5.02.01.03.002	E.5.02.01.03.002	Riscossione crediti di breve termine a tasso agevolato da INAIL	0,00
E	5	02	01	03	999	E.5.02.01.03.999	E.5.02.01.03.999	Riscossione crediti di breve termine a tasso agevolato da altri Enti di Previdenza n.a.c.	0,00
<b>E</b>	<b>5</b>	<b>02</b>	<b>01</b>	<b>04</b>	<b>000</b>	<b>E.5.02.01.04.000</b>		<b>Riscossione crediti di breve termine a tasso agevolato da organismi interni e/o unità locali della amministrazione</b>	
E	5	02	01	04	001	E.5.02.01.04.001	E.5.02.01.04.001	Riscossione crediti di breve termine a tasso agevolato da organismi interni e/o unità locali della amministrazione	0,00
<b>E</b>	<b>5</b>	<b>02</b>	<b>02</b>	<b>00</b>	<b>000</b>	<b>E.5.02.02.00.000</b>		<b>Riscossione crediti di breve termine a tasso agevolato da Famiglie</b>	
<b>E</b>	<b>5</b>	<b>02</b>	<b>02</b>	<b>01</b>	<b>000</b>	<b>E.5.02.02.01.000</b>		<b>Riscossione crediti di breve termine a tasso agevolato da Famiglie</b>	
E	5	02	02	01	001	E.5.02.02.01.001	E.5.02.02.01.001	Riscossione crediti di breve termine a tasso agevolato da Famiglie	0,00
<b>E</b>	<b>5</b>	<b>02</b>	<b>03</b>	<b>00</b>	<b>000</b>	<b>E.5.02.03.00.000</b>		<b>Riscossione crediti di breve termine a tasso agevolato da Imprese</b>	
E	5	02	03	01	000	E.5.02.03.01.000		<b>Riscossione crediti di breve termine a tasso agevolato da imprese controllate</b>	
E	5	02	03	01	001	E.5.02.03.01.001	E.5.02.03.01.001	Riscossione crediti di breve termine a tasso agevolato da imprese controllate	0,00
E	5	02	03	02	000	E.5.02.03.02.000		<b>Riscossione crediti di breve termine a tasso agevolato da altre imprese partecipate</b>	
E	5	02	03	02	001	E.5.02.03.02.001	E.5.02.03.02.001	Riscossione crediti di breve termine a tasso agevolato da altre imprese partecipate	0,00
E	5	02	03	03	000	E.5.02.03.03.000		<b>Riscossione crediti di breve termine a tasso agevolato dalla Cassa Depositi e prestiti</b>	

CODIFICA DEL PIANO DEI CONTI APPLICATA AL BILANCIO GESTIONALE/PEG						CODICE GESTIONALE SIOPE (*)	DESCRIZIONE	IMPORTO	
E/U	I	II	III	IV	V	Codice completo PdC			
E	5	02	03	03	001	E.5.02.03.03.001	E.5.02.03.03.001	Riscossione crediti di breve termine a tasso agevolato dalla Cassa Depositi e prestiti	0,00
E	5	02	03	99	000	E.5.02.03.99.000		<b>Riscossione crediti di breve termine a tasso agevolato da altre Imprese</b>	
E	5	02	03	99	999	E.5.02.03.99.999	E.5.02.03.99.999	Riscossione crediti di breve termine a tasso agevolato da altre Imprese	0,00
E	5	02	04	00	000	<b>E.5.02.04.00.000</b>		<b>Riscossione crediti di breve termine a tasso agevolato da Istituzioni Sociali Private</b>	
E	5	02	04	01	000	E.5.02.04.01.000		<b>Riscossione crediti di breve termine a tasso agevolato da Istituzioni Sociali Private</b>	
E	5	02	04	01	001	E.5.02.04.01.001	E.5.02.04.01.001	Riscossione crediti di breve termine a tasso agevolato da Istituzioni Sociali Private	0,00
E	5	02	05	00	000	<b>E.5.02.05.00.000</b>		<b>Riscossione crediti di breve termine a tasso agevolato dall'Unione Europea e dal Resto del Mondo</b>	
E	5	02	05	01	000	E.5.02.05.01.000		<b>Riscossione crediti di breve termine a tasso agevolato dall'Unione Europea</b>	
E	5	02	05	01	001	E.5.02.05.01.001	E.5.02.05.01.001	Riscossione crediti di breve termine a tasso agevolato dall'Unione Europea	0,00
E	5	02	05	02	000	E.5.02.05.02.000		<b>Riscossione crediti di breve termine a tasso agevolato dal Resto del Mondo</b>	
E	5	02	05	02	001	E.5.02.05.02.001	E.5.02.05.02.001	Riscossione crediti di breve termine a tasso agevolato dal Resto del Mondo	0,00
E	5	02	06	00	000	<b>E.5.02.06.00.000</b>		<b>Riscossione crediti di breve termine a tasso non agevolato da Amministrazione Pubbliche</b>	
E	5	02	06	01	000	<b>E.5.02.06.01.000</b>		<b>Riscossione crediti di breve termine a tasso non agevolato da Amministrazioni Centrali</b>	
E	5	02	06	01	001	E.5.02.06.01.001	E.5.02.06.01.001	Riscossione crediti di breve termine a tasso non agevolato da Ministeri	0,00
E	5	02	06	01	003	E.5.02.06.01.003	E.5.02.06.01.003	Riscossione crediti di breve termine a tasso non agevolato da Presidenza del Consiglio dei Ministri	0,00
E	5	02	06	01	004	E.5.02.06.01.004	E.5.02.06.01.004	Riscossione crediti di breve termine a tasso non agevolato da Organi Costituzionali e di rilievo costituzionale	0,00
E	5	02	06	01	005	E.5.02.06.01.005	E.5.02.06.01.005	Riscossione crediti di breve termine a tasso non agevolato da Agenzie Fiscali	0,00
E	5	02	06	01	006	E.5.02.06.01.006	E.5.02.06.01.006	Riscossione crediti di breve termine a tasso non agevolato da enti di regolazione dell'attività economica	0,00
E	5	02	06	01	007	E.5.02.06.01.007	E.5.02.06.01.007	Riscossione crediti di breve termine a tasso non agevolato da Gruppo Equitalia	0,00
E	5	02	06	01	008	E.5.02.06.01.008	E.5.02.06.01.008	Riscossione crediti di breve termine a tasso non agevolato da Anas S.p.A.	0,00
E	5	02	06	01	009	E.5.02.06.01.009	E.5.02.06.01.009	Riscossione crediti di breve termine a tasso non agevolato da altri enti centrali produttori di servizi economici	0,00
E	5	02	06	01	010	E.5.02.06.01.010	E.5.02.06.01.010	Riscossione crediti di breve termine a tasso non agevolato da autorità amministrative indipendenti	0,00
E	5	02	06	01	011	E.5.02.06.01.011	E.5.02.06.01.011	Riscossione crediti di breve termine a tasso non agevolato da enti centrali a struttura associativa	0,00
E	5	02	06	01	012	E.5.02.06.01.012	E.5.02.06.01.012	Riscossione crediti di breve termine a tasso non agevolato da enti centrali produttori di servizi assistenziali, ricreativi e culturali	0,00
E	5	02	06	01	013	E.5.02.06.01.013	E.5.02.06.01.013	Riscossione crediti di breve termine a tasso non agevolato da enti e istituzioni centrali di ricerca e Istituti e stazioni sperimentali per la ricerca	0,00
E	5	02	06	01	999	E.5.02.06.01.999	E.5.02.06.01.999	Riscossione crediti di breve termine a tasso non agevolato da altre Amministrazioni Centrali n.a.c.	0,00
E	5	02	06	02	000	<b>E.5.02.06.02.000</b>		<b>Riscossione crediti di breve termine a tasso non agevolato da Amministrazioni Locali</b>	
E	5	02	06	02	001	E.5.02.06.02.001	E.5.02.06.02.001	Riscossione crediti di breve termine a tasso non agevolato da Regioni e province autonome	0,00
E	5	02	06	02	002	E.5.02.06.02.002	E.5.02.06.02.002	Riscossione crediti di breve termine a tasso non agevolato da Province	0,00
E	5	02	06	02	003	E.5.02.06.02.003	E.5.02.06.02.003	Riscossione crediti di breve termine a tasso non agevolato da Comuni	0,00
E	5	02	06	02	004	E.5.02.06.02.004	E.5.02.06.02.004	Riscossione crediti di breve termine a tasso non agevolato da Città metropolitane e Roma capitale	0,00
E	5	02	06	02	005	E.5.02.06.02.005	E.5.02.06.02.005	Riscossione crediti di breve termine a tasso non agevolato da Unioni di Comuni	0,00
E	5	02	06	02	006	E.5.02.06.02.006	E.5.02.06.02.006	Riscossione crediti di breve termine a tasso non agevolato da Comunità Montane	0,00
E	5	02	06	02	007	E.5.02.06.02.007	E.5.02.06.02.007	Riscossione crediti di breve termine a tasso non agevolato da Camere di Commercio	0,00
E	5	02	06	02	008	E.5.02.06.02.008	E.5.02.06.02.008	Riscossione crediti di breve termine a tasso non agevolato da Università	0,00
E	5	02	06	02	009	E.5.02.06.02.009	E.5.02.06.02.009	Riscossione crediti di breve termine a tasso non agevolato da Parchi nazionali e consorzi ed enti autonomi gestori di parchi e aree naturali protette	0,00
E	5	02	06	02	010	E.5.02.06.02.010	E.5.02.06.02.010	Riscossione crediti di breve termine a tasso non agevolato da Autorità Portuali	0,00
E	5	02	06	02	011	E.5.02.06.02.011	E.5.02.06.02.011	Riscossione crediti di breve termine a tasso non agevolato da Aziende sanitarie locali	0,00
E	5	02	06	02	012	E.5.02.06.02.012	E.5.02.06.02.012	Riscossione crediti di breve termine a tasso non agevolato da Aziende ospedaliere e Aziende ospedaliere universitarie integrate con il SSN	0,00
E	5	02	06	02	013	E.5.02.06.02.013	E.5.02.06.02.013	Riscossione crediti di breve termine a tasso non agevolato da Policlinici	0,00
E	5	02	06	02	014	E.5.02.06.02.014	E.5.02.06.02.014	Riscossione crediti di breve termine a tasso non agevolato da Istituti di ricovero e cura a carattere scientifico pubblici	0,00
E	5	02	06	02	015	E.5.02.06.02.015	E.5.02.06.02.015	Riscossione crediti di breve termine a tasso non agevolato da altre Amministrazioni Locali produttrici di servizi sanitari	0,00

CODIFICA DEL PIANO DEI CONTI APPLICATA AL BILANCIO GESTIONALE/PEG						CODICE GESTIONALE SIOPE (*)	DESCRIZIONE	IMPORTO	
E/U	I	II	III	IV	V	Codice completo PdC			
E	5	02	06	02	016	E.5.02.06.02.016	E.5.02.06.02.016	Riscossione crediti di breve termine a tasso non agevolato da Agenzie regionali per le erogazioni in agricoltura	0,00
E	5	02	06	02	017	E.5.02.06.02.017	E.5.02.06.02.017	Riscossione crediti di breve termine a tasso non agevolato da altri enti e agenzie regionali e sub regionali	0,00
E	5	02	06	02	018	E.5.02.06.02.018	E.5.02.06.02.018	Riscossione crediti di breve termine a tasso non agevolato da Consorzi di enti locali	0,00
E	5	02	06	02	019	E.5.02.06.02.019	E.5.02.06.02.019	Riscossione crediti di breve termine a tasso non agevolato da Fondazioni e istituzioni liriche locali e da teatri stabili di iniziativa pubblica	0,00
E	5	02	06	02	999	E.5.02.06.02.999	E.5.02.06.02.999	Riscossione crediti di breve termine a tasso non agevolato da altre Amministrazioni Locali n.a.c.	0,00
E	5	02	06	03	000	<b>E.5.02.06.03.000</b>		<b>Riscossione crediti di breve termine a tasso non agevolato da Enti di Previdenza</b>	
E	5	02	06	03	001	E.5.02.06.03.001	E.5.02.06.03.001	Riscossione crediti di breve termine a tasso non agevolato da INPS	0,00
E	5	02	06	03	002	E.5.02.06.03.002	E.5.02.06.03.002	Riscossione crediti di breve termine a tasso non agevolato da INAIL	0,00
E	5	02	06	03	999	E.5.02.06.03.999	E.5.02.06.03.999	Riscossione crediti di breve termine a tasso non agevolato da altri Enti di Previdenza n.a.c.	0,00
E	5	02	06	04	000	<b>E.5.02.06.04.000</b>		<b>Riscossione crediti di breve termine a tasso non agevolato da organismi interni e/o unità locali della amministrazione</b>	
E	5	02	06	04	001	E.5.02.06.04.001	E.5.02.06.04.001	Riscossione crediti di breve termine a tasso non agevolato da organismi interni e/o unità locali della amministrazione	0,00
E	5	02	07	00	000	<b>E.5.02.07.00.000</b>		<b>Riscossione crediti di breve termine a tasso non agevolato da Famiglie</b>	
E	5	02	07	01	000	<b>E.5.02.07.01.000</b>		<b>Riscossione crediti di breve termine a tasso non agevolato da Famiglie</b>	
E	5	02	07	01	001	E.5.02.07.01.001	E.5.02.07.01.001	Riscossione crediti di breve termine a tasso non agevolato da Famiglie	0,00
E	5	02	08	00	000	<b>E.5.02.08.00.000</b>		<b>Riscossione crediti di breve termine a tasso non agevolato da Imprese</b>	
E	5	02	08	01	000	<b>E.5.02.08.01.000</b>		<b>Riscossione crediti di breve termine a tasso non agevolato da imprese controllate</b>	
E	5	02	08	01	001	E.5.02.08.01.001	E.5.02.08.01.001	Riscossione crediti di breve termine a tasso non agevolato da imprese controllate	0,00
E	5	02	08	02	000	<b>E.5.02.08.02.000</b>		<b>Riscossione crediti di breve termine a tasso non agevolato da altre imprese partecipate</b>	
E	5	02	08	02	001	E.5.02.08.02.001	E.5.02.08.02.001	Riscossione crediti di breve termine a tasso non agevolato da altre imprese partecipate	0,00
E	5	02	08	03	000	<b>E.5.02.08.03.000</b>		<b>Riscossione crediti di breve termine a tasso non agevolato da Cassa Depositi e prestiti</b>	
E	5	02	08	03	001	E.5.02.08.03.001	E.5.02.08.03.001	Riscossione crediti di breve termine a tasso non agevolato da Cassa Depositi e prestiti	0,00
E	5	02	08	99	000	<b>E.5.02.08.99.000</b>		<b>Riscossione crediti di breve termine a tasso non agevolato da altre Imprese</b>	
E	5	02	08	99	999	E.5.02.08.99.999	E.5.02.08.99.999	Riscossione crediti di breve termine a tasso non agevolato da altre Imprese	0,00
E	5	02	09	00	000	<b>E.5.02.09.00.000</b>		<b>Riscossione crediti di breve termine a tasso non agevolato da Istituzioni Sociali Private</b>	
E	5	02	09	01	000	<b>E.5.02.09.01.000</b>		<b>Riscossione crediti di breve termine a tasso non agevolato da Istituzioni Sociali Private</b>	
E	5	02	09	01	001	E.5.02.09.01.001	E.5.02.09.01.001	Riscossione crediti di breve termine a tasso non agevolato da Istituzioni Sociali Private	0,00
E	5	02	10	00	000	<b>E.5.02.10.00.000</b>		<b>Riscossione crediti di breve termine a tasso non agevolato dall'Unione Europea e dal Resto del Mondo</b>	
E	5	02	10	01	000	<b>E.5.02.10.01.000</b>		<b>Riscossione crediti di breve termine a tasso non agevolato dall'Unione Europea</b>	
E	5	02	10	01	001	E.5.02.10.01.001	E.5.02.10.01.001	Riscossione crediti di breve termine a tasso non agevolato dall'Unione Europea	0,00
E	5	02	10	02	000	<b>E.5.02.10.02.000</b>		<b>Riscossione crediti di breve termine a tasso non agevolato dal Resto del Mondo</b>	
E	5	02	10	02	001	E.5.02.10.02.001	E.5.02.10.02.001	Riscossione crediti di breve termine a tasso non agevolato dal Resto del Mondo	0,00
E	5	03	00	00	000	<b>E.5.03.00.00.000</b>		<b>Riscossione crediti di medio-lungo termine</b>	
E	5	03	01	00	000	<b>E.5.03.01.00.000</b>		<b>Riscossione crediti di medio-lungo termine a tasso agevolato da Amministrazioni Pubbliche</b>	
E	5	03	01	01	000	<b>E.5.03.01.01.000</b>		<b>Riscossione crediti di medio-lungo termine a tasso agevolato da Amministrazioni Centrali</b>	
E	5	03	01	01	001	E.5.03.01.01.001	E.5.03.01.01.001	Riscossione crediti di medio-lungo termine a tasso agevolato da Ministeri	0,00
E	5	03	01	01	003	E.5.03.01.01.003	E.5.03.01.01.003	Riscossione crediti di medio-lungo termine a tasso agevolato da Presidenza del Consiglio dei Ministri	0,00
E	5	03	01	01	004	E.5.03.01.01.004	E.5.03.01.01.004	Riscossione crediti di medio-lungo termine a tasso agevolato da Organi Costituzionali e di rilievo costituzionale	0,00
E	5	03	01	01	005	E.5.03.01.01.005	E.5.03.01.01.005	Riscossione crediti di medio-lungo termine a tasso agevolato da Agenzie Fiscali	0,00
E	5	03	01	01	006	E.5.03.01.01.006	E.5.03.01.01.006	Riscossione crediti di medio-lungo termine a tasso agevolato da enti di regolazione dell'attività economica	0,00
E	5	03	01	01	007	E.5.03.01.01.007	E.5.03.01.01.007	Riscossione crediti di medio-lungo termine a tasso agevolato da Gruppo Equitalia	0,00
E	5	03	01	01	008	E.5.03.01.01.008	E.5.03.01.01.008	Riscossione crediti di medio-lungo termine a tasso agevolato da Anas S.p.A.	0,00
E	5	03	01	01	009	E.5.03.01.01.009	E.5.03.01.01.009	Riscossione crediti di medio-lungo termine a tasso agevolato da altri enti centrali produttori di servizi economici	0,00
E	5	03	01	01	010	E.5.03.01.01.010	E.5.03.01.01.010	Riscossione crediti di medio-lungo termine a tasso agevolato da autorità amministrative indipendenti	0,00
E	5	03	01	01	011	E.5.03.01.01.011	E.5.03.01.01.011	Riscossione crediti di medio-lungo termine a tasso agevolato da enti centrali a struttura associativa	0,00



CODIFICA DEL PIANO DEI CONTI APPLICATA AL BILANCIO GESTIONALE/PEG						CODICE GESTIONALE SIOPE (*)	DESCRIZIONE	IMPORTO	
E/U	I	II	III	IV	V	Codice completo PdC			
E	5	03	01	01	012	E.5.03.01.01.012	E.5.03.01.01.012	Riscossione crediti di medio-lungo termine a tasso agevolato da enti centrali produttori di servizi assistenziali, ricreativi e culturali	0,00
E	5	03	01	01	013	E.5.03.01.01.013	E.5.03.01.01.013	Riscossione crediti di medio-lungo termine a tasso agevolato da enti e istituzioni centrali di ricerca e Istituti e stazioni sperimentali per la ricerca	0,00
E	5	03	01	01	999	E.5.03.01.01.999	E.5.03.01.01.999	Riscossione crediti di medio-lungo termine a tasso agevolato da altre Amministrazioni Centrali n.a.c.	0,00
E	5	03	01	02	000	E.5.03.01.02.000		<b>Riscossione crediti di medio-lungo termine a tasso agevolato da Amministrazioni Locali</b>	
E	5	03	01	02	001	E.5.03.01.02.001	E.5.03.01.02.001	Riscossione crediti di medio-lungo termine a tasso agevolato da Regioni e province autonome	0,00
E	5	03	01	02	002	E.5.03.01.02.002	E.5.03.01.02.002	Riscossione crediti di medio-lungo termine a tasso agevolato da Province	0,00
E	5	03	01	02	003	E.5.03.01.02.003	E.5.03.01.02.003	Riscossione crediti di medio-lungo termine a tasso agevolato da Comuni	0,00
E	5	03	01	02	004	E.5.03.01.02.004	E.5.03.01.02.004	Riscossione crediti di medio-lungo termine a tasso agevolato da Città metropolitane e Roma capitale	0,00
E	5	03	01	02	005	E.5.03.01.02.005	E.5.03.01.02.005	Riscossione crediti di medio-lungo termine a tasso agevolato da Unioni di Comuni	0,00
E	5	03	01	02	006	E.5.03.01.02.006	E.5.03.01.02.006	Riscossione crediti di medio-lungo termine a tasso agevolato da Comunità Montane	0,00
E	5	03	01	02	007	E.5.03.01.02.007	E.5.03.01.02.007	Riscossione crediti di medio-lungo termine a tasso agevolato da Camere di Commercio	0,00
E	5	03	01	02	008	E.5.03.01.02.008	E.5.03.01.02.008	Riscossione crediti di medio-lungo termine a tasso agevolato da Università	0,00
E	5	03	01	02	009	E.5.03.01.02.009	E.5.03.01.02.009	Riscossione crediti di medio-lungo termine a tasso agevolato da Parchi nazionali e consorzi ed enti autonomi gestori di parchi e aree naturali protette	0,00
E	5	03	01	02	010	E.5.03.01.02.010	E.5.03.01.02.010	Riscossione crediti di medio-lungo termine a tasso agevolato da Autorità Portuali	0,00
E	5	03	01	02	011	E.5.03.01.02.011	E.5.03.01.02.011	Riscossione crediti di medio-lungo termine a tasso agevolato da Aziende sanitarie locali	0,00
E	5	03	01	02	012	E.5.03.01.02.012	E.5.03.01.02.012	Riscossione crediti di medio-lungo termine a tasso agevolato da Aziende ospedaliere e Aziende ospedaliere universitarie integrate con il SSN	0,00
E	5	03	01	02	013	E.5.03.01.02.013	E.5.03.01.02.013	Riscossione crediti di medio-lungo termine a tasso agevolato da Policlinici	0,00
E	5	03	01	02	014	E.5.03.01.02.014	E.5.03.01.02.014	Riscossione crediti di medio-lungo termine a tasso agevolato da Istituti di ricovero e cura a carattere scientifico pubblici	0,00
E	5	03	01	02	015	E.5.03.01.02.015	E.5.03.01.02.015	Riscossione crediti di medio-lungo termine a tasso agevolato da altre Amministrazioni Locali produttrici di servizi sanitari	0,00
E	5	03	01	02	016	E.5.03.01.02.016	E.5.03.01.02.016	Riscossione crediti di medio-lungo termine a tasso agevolato da Agenzie regionali per le erogazioni in agricoltura	0,00
E	5	03	01	02	017	E.5.03.01.02.017	E.5.03.01.02.017	Riscossione crediti di medio-lungo termine a tasso agevolato da altri enti e agenzie regionali e sub regionali	0,00
E	5	03	01	02	018	E.5.03.01.02.018	E.5.03.01.02.018	Riscossione crediti di medio-lungo termine a tasso agevolato da Consorzi di enti locali	0,00
E	5	03	01	02	019	E.5.03.01.02.019	E.5.03.01.02.019	Riscossione crediti di medio-lungo termine a tasso agevolato da Fondazioni e istituzioni liriche locali e da teatri stabili di iniziativa pubblica	0,00
E	5	03	01	02	999	E.5.03.01.02.999	E.5.03.01.02.999	Riscossione crediti di medio-lungo termine a tasso agevolato da altre Amministrazioni Locali n.a.c.	0,00
E	5	03	01	03	000	E.5.03.01.03.000		<b>Riscossione crediti di medio-lungo termine a tasso agevolato da Enti di Previdenza</b>	
E	5	03	01	03	001	E.5.03.01.03.001	E.5.03.01.03.001	Riscossione crediti di medio-lungo termine a tasso agevolato da INPS	0,00
E	5	03	01	03	002	E.5.03.01.03.002	E.5.03.01.03.002	Riscossione crediti di medio-lungo termine a tasso agevolato da INAIL	0,00
E	5	03	01	03	999	E.5.03.01.03.999	E.5.03.01.03.999	Riscossione crediti di medio-lungo termine a tasso agevolato da altri Enti di Previdenza n.a.c.	0,00
E	5	03	01	04	000	E.5.03.01.04.000		<b>Riscossione crediti di medio-lungo termine a tasso agevolato da organismi interni e/o unità locali della amministrazione</b>	
E	5	03	01	04	001	E.5.03.01.04.001	E.5.03.01.04.001	Riscossione crediti di medio-lungo termine a tasso agevolato da organismi interni e/o unità locali della amministrazione	0,00
E	5	03	02	00	000	E.5.03.02.00.000		<b>Riscossione crediti di medio-lungo termine a tasso agevolato da Famiglie</b>	
E	5	03	02	01	000	E.5.03.02.01.000		<b>Riscossione crediti di medio-lungo termine a tasso agevolato da Famiglie</b>	
E	5	03	02	01	001	E.5.03.02.01.001	E.5.03.02.01.001	Riscossione crediti di medio-lungo termine a tasso agevolato da Famiglie	0,00
E	5	03	03	00	000	E.5.03.03.00.000		<b>Riscossione crediti di medio-lungo termine a tasso agevolato da Imprese</b>	
E	5	03	03	01	000	E.5.03.03.01.000		<b>Riscossione crediti di medio-lungo termine a tasso agevolato da imprese controllate</b>	
E	5	03	03	01	001	E.5.03.03.01.001	E.5.03.03.01.001	Riscossione crediti di medio-lungo termine a tasso agevolato da imprese controllate	0,00
E	5	03	03	02	000	E.5.03.03.02.000		<b>Riscossione crediti di medio-lungo termine a tasso agevolato da altre imprese partecipate</b>	
E	5	03	03	02	001	E.5.03.03.02.001	E.5.03.03.02.001	Riscossione crediti di medio-lungo termine a tasso agevolato da altre imprese partecipate	0,00
E	5	03	03	03	000	E.5.03.03.03.000		<b>Riscossione crediti di medio-lungo termine a tasso agevolato da Cassa Depositi e Prestiti</b>	
E	5	03	03	03	001	E.5.03.03.03.001	E.5.03.03.03.001	Riscossione crediti di medio-lungo termine a tasso agevolato da Cassa Depositi e Prestiti	0,00
E	5	03	03	99	000	E.5.03.03.99.000		<b>Riscossione crediti di medio-lungo termine a tasso agevolato da altre Imprese</b>	



CODIFICA DEL PIANO DEI CONTI APPLICATA AL BILANCIO GESTIONALE/PEG						CODICE GESTIONALE SIOPE (*)	DESCRIZIONE	IMPORTO	
E/U	I	II	III	IV	V	Codice completo PdC			
E	5	03	03	99	999	E.5.03.03.99.999	E.5.03.03.99.999	Riscossione crediti di medio-lungo termine a tasso agevolato da altre Imprese	0,00
<b>E</b>	<b>5</b>	<b>03</b>	<b>04</b>	<b>00</b>	<b>000</b>	<b>E.5.03.04.00.000</b>		<b>Riscossione crediti di medio-lungo termine a tasso agevolato da Istituzioni Sociali Private</b>	
E	5	03	04	01	000	E.5.03.04.01.000		<b>Riscossione crediti di medio-lungo termine a tasso agevolato da Istituzioni Sociali Private</b>	
E	5	03	04	01	001	E.5.03.04.01.001	E.5.03.04.01.001	Riscossione crediti di medio-lungo termine a tasso agevolato da Istituzioni Sociali Private	0,00
<b>E</b>	<b>5</b>	<b>03</b>	<b>05</b>	<b>00</b>	<b>000</b>	<b>E.5.03.05.00.000</b>		<b>Riscossione crediti di medio-lungo termine a tasso agevolato dall'Unione Europea e dal Resto del Mondo</b>	
E	5	03	05	01	000	E.5.03.05.01.000		<b>Riscossione crediti di medio-lungo termine a tasso agevolato dall'Unione Europea</b>	
E	5	03	05	01	001	E.5.03.05.01.001	E.5.03.05.01.001	Riscossione crediti di medio-lungo termine a tasso agevolato dall'Unione Europea	0,00
E	5	03	05	02	000	E.5.03.05.02.000		<b>Riscossione crediti di medio-lungo termine a tasso agevolato dal Resto del Mondo</b>	
E	5	03	05	02	001	E.5.03.05.02.001	E.5.03.05.02.001	Riscossione crediti di medio-lungo termine a tasso agevolato dal Resto del Mondo	0,00
<b>E</b>	<b>5</b>	<b>03</b>	<b>06</b>	<b>00</b>	<b>000</b>	<b>E.5.03.06.00.000</b>		<b>Riscossione crediti di medio-lungo termine a tasso non agevolato da Amministrazione Pubbliche</b>	
<b>E</b>	<b>5</b>	<b>03</b>	<b>06</b>	<b>01</b>	<b>000</b>	<b>E.5.03.06.01.000</b>		<b>Riscossione crediti di medio-lungo termine a tasso non agevolato da Amministrazioni Centrali</b>	
E	5	03	06	01	001	E.5.03.06.01.001	E.5.03.06.01.001	Riscossione crediti di medio-lungo termine a tasso non agevolato da Ministeri	0,00
E	5	03	06	01	003	E.5.03.06.01.003	E.5.03.06.01.003	Riscossione crediti di medio-lungo termine a tasso non agevolato da Presidenza del Consiglio dei Ministri	0,00
E	5	03	06	01	004	E.5.03.06.01.004	E.5.03.06.01.004	Riscossione crediti di medio-lungo termine a tasso non agevolato da Organi Costituzionali e di rilievo costituzionale	0,00
E	5	03	06	01	005	E.5.03.06.01.005	E.5.03.06.01.005	Riscossione crediti di medio-lungo termine a tasso non agevolato da Agenzie Fiscali	0,00
E	5	03	06	01	006	E.5.03.06.01.006	E.5.03.06.01.006	Riscossione crediti di medio-lungo termine a tasso non agevolato da enti di regolazione dell'attività economica	0,00
E	5	03	06	01	007	E.5.03.06.01.007	E.5.03.06.01.007	Riscossione crediti di medio-lungo termine a tasso non agevolato da Gruppo Equitalia	0,00
E	5	03	06	01	008	E.5.03.06.01.008	E.5.03.06.01.008	Riscossione crediti di medio-lungo termine a tasso non agevolato da Anas S.p.A.	0,00
E	5	03	06	01	009	E.5.03.06.01.009	E.5.03.06.01.009	Riscossione crediti di medio-lungo termine a tasso non agevolato da altri enti centrali produttori di servizi economici	0,00
E	5	03	06	01	010	E.5.03.06.01.010	E.5.03.06.01.010	Riscossione crediti di medio-lungo termine a tasso non agevolato da autorità amministrative indipendenti	0,00
E	5	03	06	01	011	E.5.03.06.01.011	E.5.03.06.01.011	Riscossione crediti di medio-lungo termine a tasso non agevolato da enti centrali a struttura associativa	0,00
E	5	03	06	01	012	E.5.03.06.01.012	E.5.03.06.01.012	Riscossione crediti di medio-lungo termine a tasso non agevolato da enti centrali produttori di servizi assistenziali, ricreativi e culturali	0,00
E	5	03	06	01	013	E.5.03.06.01.013	E.5.03.06.01.013	Riscossione crediti di medio-lungo termine a tasso non agevolato da enti e istituzioni centrali di ricerca e Istituti e stazioni sperimentali per la ricerca	0,00
E	5	03	06	01	999	E.5.03.06.01.999	E.5.03.06.01.999	Riscossione crediti di medio-lungo termine a tasso non agevolato da altre Amministrazioni Centrali n.a.c.	0,00
<b>E</b>	<b>5</b>	<b>03</b>	<b>06</b>	<b>02</b>	<b>000</b>	<b>E.5.03.06.02.000</b>		<b>Riscossione crediti di medio-lungo termine a tasso non agevolato da Amministrazioni Locali</b>	
E	5	03	06	02	001	E.5.03.06.02.001	E.5.03.06.02.001	Riscossione crediti di medio-lungo termine a tasso non agevolato da Regioni e province autonome	0,00
E	5	03	06	02	002	E.5.03.06.02.002	E.5.03.06.02.002	Riscossione crediti di medio-lungo termine a tasso non agevolato da Province	0,00
E	5	03	06	02	003	E.5.03.06.02.003	E.5.03.06.02.003	Riscossione crediti di medio-lungo termine a tasso non agevolato da Comuni	0,00
E	5	03	06	02	004	E.5.03.06.02.004	E.5.03.06.02.004	Riscossione crediti di medio-lungo termine a tasso non agevolato da Città metropolitane e Roma capitale	0,00
E	5	03	06	02	005	E.5.03.06.02.005	E.5.03.06.02.005	Riscossione crediti di medio-lungo termine a tasso non agevolato da Unioni di Comuni	0,00
E	5	03	06	02	006	E.5.03.06.02.006	E.5.03.06.02.006	Riscossione crediti di medio-lungo termine a tasso non agevolato da Comunità Montane	0,00
E	5	03	06	02	007	E.5.03.06.02.007	E.5.03.06.02.007	Riscossione crediti di medio-lungo termine a tasso non agevolato da Camere di Commercio	0,00
E	5	03	06	02	008	E.5.03.06.02.008	E.5.03.06.02.008	Riscossione crediti di medio-lungo termine a tasso non agevolato da Università	0,00
E	5	03	06	02	009	E.5.03.06.02.009	E.5.03.06.02.009	Riscossione crediti di medio-lungo termine a tasso non agevolato da Parchi nazionali e consorzi ed enti autonomi gestori di parchi e aree naturali protette	0,00
E	5	03	06	02	010	E.5.03.06.02.010	E.5.03.06.02.010	Riscossione crediti di medio-lungo termine a tasso non agevolato da Autorità Portuali	0,00
E	5	03	06	02	011	E.5.03.06.02.011	E.5.03.06.02.011	Riscossione crediti di medio-lungo termine a tasso non agevolato da Aziende sanitarie locali	0,00
E	5	03	06	02	012	E.5.03.06.02.012	E.5.03.06.02.012	Riscossione crediti di medio-lungo termine a tasso non agevolato da Aziende ospedaliere e Aziende ospedaliere universitarie integrate con il SSN	0,00
E	5	03	06	02	013	E.5.03.06.02.013	E.5.03.06.02.013	Riscossione crediti di medio-lungo termine a tasso non agevolato da Policlinici	0,00
E	5	03	06	02	014	E.5.03.06.02.014	E.5.03.06.02.014	Riscossione crediti di medio-lungo termine a tasso non agevolato da Istituti di ricovero e cura a carattere scientifico pubblici	0,00
E	5	03	06	02	015	E.5.03.06.02.015	E.5.03.06.02.015	Riscossione crediti di medio-lungo termine a tasso non agevolato da altre Amministrazioni Locali produttrici di servizi sanitari	0,00
E	5	03	06	02	016	E.5.03.06.02.016	E.5.03.06.02.016	Riscossione crediti di medio-lungo termine a tasso non agevolato da Agenzie regionali per le erogazioni in agricoltura	0,00
E	5	03	06	02	017	E.5.03.06.02.017	E.5.03.06.02.017	Riscossione crediti di medio-lungo termine a tasso non agevolato da altri enti e agenzie regionali e sub regionali	0,00

CODIFICA DEL PIANO DEI CONTI APPLICATA AL BILANCIO GESTIONALE/PEG						CODICE GESTIONALE SIOPE (*)	DESCRIZIONE	IMPORTO	
E/U	I	II	III	IV	V	Codice completo PdC			
E	5	03	06	02	018	E.5.03.06.02.018	E.5.03.06.02.018	Riscossione crediti di medio-lungo termine a tasso non agevolato da Consorzi di enti locali	0,00
E	5	03	06	02	019	E.5.03.06.02.019	E.5.03.06.02.019	Riscossione crediti di medio-lungo termine a tasso non agevolato da Fondazioni e istituzioni liriche locali e da teatri stabili di iniziativa pubblica	0,00
E	5	03	06	02	999	E.5.03.06.02.999	E.5.03.06.02.999	Riscossione crediti di medio-lungo termine a tasso non agevolato da altre Amministrazioni Locali n.a.c.	0,00
E	5	03	06	03	000	<b>E.5.03.06.03.000</b>		<b>Riscossione crediti di medio-lungo termine a tasso non agevolato da Enti di Previdenza</b>	
E	5	03	06	03	001	E.5.03.06.03.001	E.5.03.06.03.001	Riscossione crediti di medio-lungo termine a tasso non agevolato da INPS	0,00
E	5	03	06	03	002	E.5.03.06.03.002	E.5.03.06.03.002	Riscossione crediti di medio-lungo termine a tasso non agevolato da INAIL	0,00
E	5	03	06	03	999	E.5.03.06.03.999	E.5.03.06.03.999	Riscossione crediti di medio-lungo termine a tasso non agevolato da altri Enti di Previdenza n.a.c.	0,00
E	5	03	06	04	000	<b>E.5.03.06.04.000</b>		<b>Riscossione crediti di medio-lungo termine a tasso non agevolato da organismi interni e/o unità locali della amministrazione</b>	
E	5	03	06	04	001	E.5.03.06.04.001	E.5.03.06.04.001	Riscossione crediti di medio-lungo termine a tasso non agevolato da organismi interni e/o unità locali della amministrazione	0,00
E	5	03	07	00	000	<b>E.5.03.07.00.000</b>		<b>Riscossione crediti di medio-lungo termine a tasso non agevolato da Famiglie</b>	
E	5	03	07	01	000	<b>E.5.03.07.01.000</b>		<b>Riscossione crediti di medio-lungo termine a tasso non agevolato da Famiglie</b>	
E	5	03	07	01	001	E.5.03.07.01.001	E.5.03.07.01.001	Riscossione crediti di medio-lungo termine a tasso non agevolato da Famiglie	0,00
E	5	03	08	00	000	<b>E.5.03.08.00.000</b>		<b>Riscossione crediti di medio-lungo termine a tasso non agevolato da Imprese</b>	
E	5	03	08	01	000	<b>E.5.03.08.01.000</b>		<b>Riscossione crediti di medio-lungo termine a tasso non agevolato da imprese controllate</b>	
E	5	03	08	01	001	E.5.03.08.01.001	E.5.03.08.01.001	Riscossione crediti di medio-lungo termine a tasso non agevolato da imprese controllate	0,00
E	5	03	08	02	000	<b>E.5.03.08.02.000</b>		<b>Riscossione crediti di medio-lungo termine a tasso non agevolato da altre imprese partecipate</b>	
E	5	03	08	02	001	E.5.03.08.02.001	E.5.03.08.02.001	Riscossione crediti di medio-lungo termine a tasso non agevolato da altre imprese partecipate	0,00
E	5	03	08	03	000	<b>E.5.03.08.03.000</b>		<b>Riscossione crediti di medio-lungo termine a tasso non agevolato da Cassa Depositi e Prestiti</b>	
E	5	03	08	03	001	E.5.03.08.03.001	E.5.03.08.03.001	Riscossione crediti di medio-lungo termine a tasso non agevolato da Cassa Depositi e Prestiti	0,00
E	5	03	08	99	000	<b>E.5.03.08.99.000</b>		<b>Riscossione crediti di medio-lungo termine a tasso non agevolato da altre Imprese</b>	
E	5	03	08	99	999	E.5.03.08.99.999	E.5.03.08.99.999	Riscossione crediti di medio-lungo termine a tasso non agevolato da altre Imprese	0,00
E	5	03	09	00	000	<b>E.5.03.09.00.000</b>		<b>Riscossione crediti di medio-lungo termine a tasso non agevolato da Istituzioni Sociali Private</b>	
E	5	03	09	01	000	<b>E.5.03.09.01.000</b>		<b>Riscossione crediti di medio-lungo termine a tasso non agevolato da Istituzioni Sociali Private</b>	
E	5	03	09	01	001	E.5.03.09.01.001	E.5.03.09.01.001	Riscossione crediti di medio-lungo termine a tasso non agevolato da Istituzioni Sociali Private	0,00
E	5	03	10	00	000	<b>E.5.03.10.00.000</b>		<b>Riscossione crediti di medio-lungo termine a tasso non agevolato dall'Unione Europea e dal Resto del Mondo</b>	
E	5	03	10	01	000	<b>E.5.03.10.01.000</b>		<b>Riscossione crediti di medio-lungo termine a tasso non agevolato dall'Unione Europea</b>	
E	5	03	10	01	001	E.5.03.10.01.001	E.5.03.10.01.001	Riscossione crediti di medio-lungo termine a tasso non agevolato dall'Unione Europea	0,00
E	5	03	10	02	000	<b>E.5.03.10.02.000</b>		<b>Riscossione crediti di medio-lungo termine a tasso non agevolato dal Resto del Mondo</b>	
E	5	03	10	02	001	E.5.03.10.02.001	E.5.03.10.02.001	Riscossione crediti di medio-lungo termine a tasso non agevolato dal Resto del Mondo	0,00
E	5	03	11	00	000	<b>E.5.03.11.00.000</b>		<b>Riscossione crediti sorti a seguito di escussione di garanzie in favore di Amministrazioni Pubbliche</b>	
E	5	03	11	01	000	<b>E.5.03.11.01.000</b>		<b>Riscossione crediti sorti a seguito di escussione di garanzie in favore di Amministrazioni Centrali</b>	
E	5	03	11	01	001	E.5.03.11.01.001	E.5.03.11.01.001	Riscossione crediti sorti a seguito di escussione di garanzie in favore di Ministeri	0,00
E	5	03	11	01	003	E.5.03.11.01.003	E.5.03.11.01.003	Riscossione crediti sorti a seguito di escussione di garanzie in favore di Presidenza del Consiglio dei Ministri	0,00
E	5	03	11	01	004	E.5.03.11.01.004	E.5.03.11.01.004	Riscossione crediti sorti a seguito di escussione di garanzie in favore di Organi Costituzionali e di rilievo costituzionale	0,00
E	5	03	11	01	005	E.5.03.11.01.005	E.5.03.11.01.005	Riscossione crediti sorti a seguito di escussione di garanzie in favore di Agenzie Fiscali	0,00
E	5	03	11	01	006	E.5.03.11.01.006	E.5.03.11.01.006	Riscossione crediti sorti a seguito di escussione di garanzie in favore di enti di regolazione dell'attività economica	0,00
E	5	03	11	01	007	E.5.03.11.01.007	E.5.03.11.01.007	Riscossione crediti sorti a seguito di escussione di garanzie in favore di Gruppo Equitalia	0,00
E	5	03	11	01	008	E.5.03.11.01.008	E.5.03.11.01.008	Riscossione crediti sorti a seguito di escussione di garanzie in favore di Anas S.p.A.	0,00
E	5	03	11	01	009	E.5.03.11.01.009	E.5.03.11.01.009	Riscossione crediti sorti a seguito di escussione di garanzie in favore di altri enti centrali produttori di servizi economici	0,00
E	5	03	11	01	010	E.5.03.11.01.010	E.5.03.11.01.010	Riscossione crediti sorti a seguito di escussione di garanzie in favore di autorità amministrative indipendenti	0,00
E	5	03	11	01	011	E.5.03.11.01.011	E.5.03.11.01.011	Riscossione crediti sorti a seguito di escussione di garanzie in favore di enti centrali a struttura associativa	0,00
E	5	03	11	01	012	E.5.03.11.01.012	E.5.03.11.01.012	Riscossione crediti sorti a seguito di escussione di garanzie in favore di enti centrali produttori di servizi assistenziali, ricreativi e culturali	0,00
E	5	03	11	01	013	E.5.03.11.01.013	E.5.03.11.01.013	Riscossione crediti sorti a seguito di escussione di garanzie in favore di enti e istituzioni centrali di ricerca e Istituti e stazioni sperimentali per la ricerca	0,00

CODIFICA DEL PIANO DEI CONTI APPLICATA AL BILANCIO GESTIONALE/PEG						CODICE GESTIONALE SIOPE (*)	DESCRIZIONE	IMPORTO	
E/U	I	II	III	IV	V	Codice completo PdC			
E	5	03	11	01	999	E.5.03.11.01.999	E.5.03.11.01.999	Riscossione crediti sorti a seguito di escussione di garanzie in favore di altre Amministrazioni Centrali n.a.c.	0,00
E	5	03	11	02	000	E.5.03.11.02.000		<b>Riscossione crediti sorti a seguito di escussione di garanzie in favore di Amministrazioni Locali</b>	
E	5	03	11	02	001	E.5.03.11.02.001	E.5.03.11.02.001	Riscossione crediti sorti a seguito di escussione di garanzie in favore di Regioni e province autonome	0,00
E	5	03	11	02	002	E.5.03.11.02.002	E.5.03.11.02.002	Riscossione crediti sorti a seguito di escussione di garanzie in favore di Province	0,00
E	5	03	11	02	003	E.5.03.11.02.003	E.5.03.11.02.003	Riscossione crediti sorti a seguito di escussione di garanzie in favore di Comuni	0,00
E	5	03	11	02	004	E.5.03.11.02.004	E.5.03.11.02.004	Riscossione crediti sorti a seguito di escussione di garanzie in favore di Città metropolitane e Roma capitale	0,00
E	5	03	11	02	005	E.5.03.11.02.005	E.5.03.11.02.005	Riscossione crediti sorti a seguito di escussione di garanzie in favore di Unioni di Comuni	0,00
E	5	03	11	02	006	E.5.03.11.02.006	E.5.03.11.02.006	Riscossione crediti sorti a seguito di escussione di garanzie in favore di Comunità Montane	0,00
E	5	03	11	02	007	E.5.03.11.02.007	E.5.03.11.02.007	Riscossione crediti sorti a seguito di escussione di garanzie in favore di Camere di Commercio	0,00
E	5	03	11	02	008	E.5.03.11.02.008	E.5.03.11.02.008	Riscossione crediti sorti a seguito di escussione di garanzie in favore di Università	0,00
E	5	03	11	02	009	E.5.03.11.02.009	E.5.03.11.02.009	Riscossione crediti sorti a seguito di escussione di garanzie in favore di Parchi nazionali e consorzi ed enti autonomi gestori di parchi e aree naturali protette	0,00
E	5	03	11	02	010	E.5.03.11.02.010	E.5.03.11.02.010	Riscossione crediti sorti a seguito di escussione di garanzie in favore di Autorità Portuali	0,00
E	5	03	11	02	011	E.5.03.11.02.011	E.5.03.11.02.011	Riscossione crediti sorti a seguito di escussione di garanzie in favore di Aziende sanitarie locali	0,00
E	5	03	11	02	012	E.5.03.11.02.012	E.5.03.11.02.012	Riscossione crediti sorti a seguito di escussione di garanzie in favore di Aziende ospedaliere e Aziende ospedaliere universitarie integrate con il SSN	0,00
E	5	03	11	02	013	E.5.03.11.02.013	E.5.03.11.02.013	Riscossione crediti sorti a seguito di escussione di garanzie in favore di Policlinici	0,00
E	5	03	11	02	014	E.5.03.11.02.014	E.5.03.11.02.014	Riscossione crediti sorti a seguito di escussione di garanzie in favore di Istituti di ricovero e cura a carattere scientifico pubblici	0,00
E	5	03	11	02	015	E.5.03.11.02.015	E.5.03.11.02.015	Riscossione crediti sorti a seguito di escussione di garanzie in favore di altre Amministrazioni Locali produttrici di servizi sanitari	0,00
E	5	03	11	02	016	E.5.03.11.02.016	E.5.03.11.02.016	Riscossione crediti sorti a seguito di escussione di garanzie in favore di Agenzie regionali per le erogazioni in agricoltura	0,00
E	5	03	11	02	017	E.5.03.11.02.017	E.5.03.11.02.017	Riscossione crediti sorti a seguito di escussione di garanzie in favore di altri enti e agenzie regionali e sub regionali	0,00
E	5	03	11	02	018	E.5.03.11.02.018	E.5.03.11.02.018	Riscossione crediti sorti a seguito di escussione di garanzie in favore di Consorzi di enti locali	0,00
E	5	03	11	02	019	E.5.03.11.02.019	E.5.03.11.02.019	Riscossione crediti sorti a seguito di escussione di garanzie in favore di Fondazioni e istituzioni liriche locali e a Teatri stabili di iniziativa pubblica	0,00
E	5	03	11	02	999	E.5.03.11.02.999	E.5.03.11.02.999	Riscossione crediti sorti a seguito di escussione di garanzie in favore di altre Amministrazioni Locali n.a.c.	0,00
E	5	03	11	03	000	E.5.03.11.03.000		<b>Riscossione crediti sorti a seguito di escussione di garanzie in favore di Enti di Previdenza</b>	
E	5	03	11	03	001	E.5.03.11.03.001	E.5.03.11.03.001	Riscossione crediti sorti a seguito di escussione di garanzie in favore di INPS	0,00
E	5	03	11	03	002	E.5.03.11.03.002	E.5.03.11.03.002	Riscossione crediti sorti a seguito di escussione di garanzie in favore di INAIL	0,00
E	5	03	11	03	999	E.5.03.11.03.999	E.5.03.11.03.999	Riscossione crediti sorti a seguito di escussione di garanzie in favore di altri Enti di Previdenza	0,00
E	5	03	12	00	000	E.5.03.12.00.000		<b>Riscossione crediti sorti a seguito di escussione di garanzie in favore di Famiglie</b>	
E	5	03	12	01	000	E.5.03.12.01.000		<b>Riscossione crediti sorti a seguito di escussione di garanzie in favore di Famiglie</b>	
E	5	03	12	01	001	E.5.03.12.01.001	E.5.03.12.01.001	Riscossione crediti sorti a seguito di escussione di garanzie in favore di Famiglie	0,00
E	5	03	13	00	000	E.5.03.13.00.000		<b>Riscossione crediti sorti a seguito di escussione di garanzie in favore di Imprese</b>	
E	5	03	13	01	000	E.5.03.13.01.000		<b>Riscossione crediti sorti a seguito di escussione di garanzie in favore di imprese controllate</b>	
E	5	03	13	01	001	E.5.03.13.01.001	E.5.03.13.01.001	Riscossione crediti sorti a seguito di escussione di garanzie in favore di imprese controllate	0,00
E	5	03	13	02	000	E.5.03.13.02.000		<b>Riscossione crediti sorti a seguito di escussione di garanzie in favore di altre imprese partecipate</b>	
E	5	03	13	02	001	E.5.03.13.02.001	E.5.03.13.02.001	Riscossione crediti sorti a seguito di escussione di garanzie in favore di altre imprese partecipate	0,00
E	5	03	13	03	000	E.5.03.13.03.000		<b>Riscossione crediti sorti a seguito di escussione di garanzie in favore della Cassa Depositi e Prestiti - SPA</b>	
E	5	03	13	03	001	E.5.03.13.03.001	E.5.03.13.03.001	Riscossione crediti sorti a seguito di escussione di garanzie in favore della Cassa Depositi e Prestiti - SPA	0,00
E	5	03	13	99	000	E.5.03.13.99.000		<b>Riscossione crediti sorti a seguito di escussione di garanzie in favore di altre Imprese</b>	
E	5	03	13	99	999	E.5.03.13.99.999	E.5.03.13.99.999	Riscossione crediti sorti a seguito di escussione di garanzie in favore di altre Imprese	0,00
E	5	03	14	00	000	E.5.03.14.00.000		<b>Riscossione crediti sorti a seguito di escussione di garanzie in favore di Istituzioni Sociali Private</b>	
E	5	03	14	01	000	E.5.03.14.01.000		<b>Riscossione crediti sorti a seguito di escussione di garanzie in favore di Istituzioni Sociali Private</b>	
E	5	03	14	01	001	E.5.03.14.01.001	E.5.03.14.01.001	Riscossione crediti sorti a seguito di escussione di garanzie in favore di Istituzioni Sociali Private	0,00

CODIFICA DEL PIANO DEI CONTI APPLICATA AL BILANCIO GESTIONALE/PEG						CODICE GESTIONALE SIOPE (*)	DESCRIZIONE	IMPORTO	
E/U	I	II	III	IV	V	Codice completo PdC			
E	5	03	15	00	000	E.5.03.15.00.000		<b>Riscossione crediti sorti a seguito di escussione di garanzie in favore dell'Unione Europea e del Resto del Mondo</b>	
E	5	03	15	01	000	E.5.03.15.01.000		<b>Riscossione crediti sorti a seguito di escussione di garanzie in favore dell'Unione Europea</b>	
E	5	03	15	01	001	E.5.03.15.01.001	E.5.03.15.01.001	Riscossione crediti sorti a seguito di escussione di garanzie in favore dell'Unione Europea	0,00
E	5	03	15	02	000	E.5.03.15.02.000		<b>Riscossione crediti sorti a seguito di escussione di garanzie in favore del Resto del Mondo</b>	
E	5	03	15	02	001	E.5.03.15.02.001	E.5.03.15.02.001	Riscossione crediti sorti a seguito di escussione di garanzie in favore del Resto del Mondo	0,00
E	5	04	00	00	000	E.5.04.00.00.000		<b>Altre entrate per riduzione di attività finanziarie</b>	
E	5	04	01	00	000	E.5.04.01.00.000		<b>Altre entrate per riduzione di altre attività finanziarie verso Amministrazioni Pubbliche</b>	
E	5	04	01	01	000	E.5.04.01.01.000		<b>Altre entrate per riduzione di altre attività finanziarie verso Amministrazioni Centrali</b>	
E	5	04	01	01	001	E.5.04.01.01.001	E.5.04.01.01.001	Altre entrate per riduzione di altre attività finanziarie verso Ministeri	0,00
E	5	04	01	01	003	E.5.04.01.01.003	E.5.04.01.01.003	Altre entrate per riduzione di altre attività finanziarie verso Presidenza del Consiglio dei Ministri	0,00
E	5	04	01	01	004	E.5.04.01.01.004	E.5.04.01.01.004	Altre entrate per riduzione di altre attività finanziarie verso Organi Costituzionali e di rilievo costituzionale	0,00
E	5	04	01	01	005	E.5.04.01.01.005	E.5.04.01.01.005	Altre entrate per riduzione di altre attività finanziarie verso Agenzie Fiscali	0,00
E	5	04	01	01	006	E.5.04.01.01.006	E.5.04.01.01.006	Altre entrate per riduzione di altre attività finanziarie verso enti di regolazione dell'attività economica	0,00
E	5	04	01	01	007	E.5.04.01.01.007	E.5.04.01.01.007	Altre entrate per riduzione di altre attività finanziarie verso Gruppo Equitalia	0,00
E	5	04	01	01	008	E.5.04.01.01.008	E.5.04.01.01.008	Altre entrate per riduzione di altre attività finanziarie verso Anas S.p.A.	0,00
E	5	04	01	01	009	E.5.04.01.01.009	E.5.04.01.01.009	Altre entrate per riduzione di altre attività finanziarie verso altri enti centrali produttori di servizi economici	0,00
E	5	04	01	01	010	E.5.04.01.01.010	E.5.04.01.01.010	Altre entrate per riduzione di altre attività finanziarie verso autorità amministrative indipendenti	0,00
E	5	04	01	01	011	E.5.04.01.01.011	E.5.04.01.01.011	Altre entrate per riduzione di altre attività finanziarie verso enti centrali a struttura associativa	0,00
E	5	04	01	01	012	E.5.04.01.01.012	E.5.04.01.01.012	Altre entrate per riduzione di altre attività finanziarie verso enti centrali produttori di servizi assistenziali, ricreativi e culturali	0,00
E	5	04	01	01	013	E.5.04.01.01.013	E.5.04.01.01.013	Altre entrate per riduzione di altre attività finanziarie verso enti e istituzioni centrali di ricerca e Istituti e stazioni sperimentali per la ricerca	0,00
E	5	04	01	01	999	E.5.04.01.01.999	E.5.04.01.01.999	Altre entrate per riduzione di altre attività finanziarie verso altre Amministrazioni Centrali n.a.c.	0,00
E	5	04	01	02	000	E.5.04.01.02.000		<b>Altre entrate per riduzione di altre attività finanziarie verso Amministrazioni Locali</b>	
E	5	04	01	02	001	E.5.04.01.02.001	E.5.04.01.02.001	Altre entrate per riduzione di altre attività finanziarie verso Regioni e province autonome	0,00
E	5	04	01	02	002	E.5.04.01.02.002	E.5.04.01.02.002	Altre entrate per riduzione di altre attività finanziarie verso Province	0,00
E	5	04	01	02	003	E.5.04.01.02.003	E.5.04.01.02.003	Altre entrate per riduzione di altre attività finanziarie verso Comuni	0,00
E	5	04	01	02	004	E.5.04.01.02.004	E.5.04.01.02.004	Altre entrate per riduzione di altre attività finanziarie verso Città metropolitane e Roma capitale	0,00
E	5	04	01	02	005	E.5.04.01.02.005	E.5.04.01.02.005	Altre entrate per riduzione di altre attività finanziarie verso Unioni di Comuni	0,00
E	5	04	01	02	006	E.5.04.01.02.006	E.5.04.01.02.006	Altre entrate per riduzione di altre attività finanziarie verso Comunità Montane	0,00
E	5	04	01	02	007	E.5.04.01.02.007	E.5.04.01.02.007	Altre entrate per riduzione di altre attività finanziarie verso Camere di Commercio	0,00
E	5	04	01	02	008	E.5.04.01.02.008	E.5.04.01.02.008	Altre entrate per riduzione di altre attività finanziarie verso Università	0,00
E	5	04	01	02	009	E.5.04.01.02.009	E.5.04.01.02.009	Altre entrate per riduzione di altre attività finanziarie verso Parchi nazionali e consorzi ed enti autonomi gestori di parchi e aree naturali protette	0,00
E	5	04	01	02	010	E.5.04.01.02.010	E.5.04.01.02.010	Altre entrate per riduzione di altre attività finanziarie verso Autorità Portuali	0,00
E	5	04	01	02	011	E.5.04.01.02.011	E.5.04.01.02.011	Altre entrate per riduzione di altre attività finanziarie verso Aziende sanitarie locali	0,00
E	5	04	01	02	012	E.5.04.01.02.012	E.5.04.01.02.012	Altre entrate per riduzione di altre attività finanziarie verso Aziende ospedaliere e Aziende ospedaliere universitarie integrate con il SSN	0,00
E	5	04	01	02	013	E.5.04.01.02.013	E.5.04.01.02.013	Altre entrate per riduzione di altre attività finanziarie verso Policlinici	0,00
E	5	04	01	02	014	E.5.04.01.02.014	E.5.04.01.02.014	Altre entrate per riduzione di altre attività finanziarie verso Istituti di ricovero e cura a carattere scientifico pubblici	0,00
E	5	04	01	02	015	E.5.04.01.02.015	E.5.04.01.02.015	Altre entrate per riduzione di altre attività finanziarie verso altre Amministrazioni Locali produttrici di servizi sanitari	0,00
E	5	04	01	02	016	E.5.04.01.02.016	E.5.04.01.02.016	Altre entrate per riduzione di altre attività finanziarie verso Agenzie regionali per le erogazioni in agricoltura	0,00
E	5	04	01	02	017	E.5.04.01.02.017	E.5.04.01.02.017	Altre entrate per riduzione di altre attività finanziarie verso altri enti e agenzie regionali e sub regionali	0,00
E	5	04	01	02	018	E.5.04.01.02.018	E.5.04.01.02.018	Altre entrate per riduzione di altre attività finanziarie verso Consorzi di enti locali	0,00
E	5	04	01	02	019	E.5.04.01.02.019	E.5.04.01.02.019	Altre entrate per riduzione di altre attività finanziarie verso Fondazioni e istituzioni liriche locali e da teatri stabili di iniziativa pubblica	0,00
E	5	04	01	02	999	E.5.04.01.02.999	E.5.04.01.02.999	Altre entrate per riduzione di altre attività finanziarie verso altre Amministrazioni Locali n.a.c.	0,00

CODIFICA DEL PIANO DEI CONTI APPLICATA AL BILANCIO GESTIONALE/PEG						CODICE GESTIONALE SIOPE (*)	DESCRIZIONE	IMPORTO	
E/U	I	II	III	IV	V	Codice completo PdC			
E	5	04	01	03	000	E.5.04.01.03.000		<b>Altre entrate per riduzione di altre attività finanziarie verso Enti di Previdenza</b>	
E	5	04	01	03	001	E.5.04.01.03.001	E.5.04.01.03.001	Altre entrate per riduzione di altre attività finanziarie verso INPS	0,00
E	5	04	01	03	002	E.5.04.01.03.002	E.5.04.01.03.002	Altre entrate per riduzione di altre attività finanziarie verso INAIL	0,00
E	5	04	01	03	999	E.5.04.01.03.999	E.5.04.01.03.999	Altre entrate per riduzione di altre attività finanziarie verso altri Enti di Previdenza n.a.c.	0,00
E	5	04	02	00	000	E.5.04.02.00.000		<b>Altre entrate per riduzione di altre attività finanziarie verso Famiglie</b>	
E	5	04	02	01	000	E.5.04.02.01.000		<b>Altre entrate per riduzione di altre attività finanziarie verso Famiglie</b>	
E	5	04	02	01	001	E.5.04.02.01.001	E.5.04.02.01.001	Altre entrate per riduzione di altre attività finanziarie verso Famiglie	0,00
E	5	04	03	00	000	E.5.04.03.00.000		<b>Altre entrate per riduzione di altre attività finanziarie verso Imprese</b>	
E	5	04	03	01	000	E.5.04.03.01.000		<b>Altre entrate per riduzione di altre attività finanziarie verso imprese controllate</b>	
E	5	04	03	01	001	E.5.04.03.01.001	E.5.04.03.01.001	Altre entrate per riduzione di altre attività finanziarie verso imprese controllate	0,00
E	5	04	03	02	000	E.5.04.03.02.000		<b>Altre entrate per riduzione di altre attività finanziarie verso altre imprese partecipate</b>	
E	5	04	03	02	001	E.5.04.03.02.001	E.5.04.03.02.001	Altre entrate per riduzione di altre attività finanziarie verso altre imprese partecipate	0,00
E	5	04	03	03	000	E.5.04.03.03.000		<b>Altre entrate per riduzione di altre attività finanziarie verso Cassa Depositi e Prestiti</b>	
E	5	04	03	03	001	E.5.04.03.03.001	E.5.04.03.03.001	Altre entrate per riduzione di altre attività finanziarie verso Cassa Depositi e Prestiti	0,00
E	5	04	03	99	000	E.5.04.03.99.000		<b>Altre entrate per riduzione di altre attività finanziarie verso altre Imprese</b>	
E	5	04	03	99	999	E.5.04.03.99.999	E.5.04.03.99.999	Altre entrate per riduzione di altre attività finanziarie verso altre Imprese	0,00
E	5	04	04	00	000	E.5.04.04.00.000		<b>Altre entrate per riduzione di altre attività finanziarie verso Istituzioni Sociali Private</b>	
E	5	04	04	01	000	E.5.04.04.01.000		<b>Altre entrate per riduzione di altre attività finanziarie verso Istituzioni Sociali Private</b>	
E	5	04	04	01	001	E.5.04.04.01.001	E.5.04.04.01.001	Altre entrate per riduzione di altre attività finanziarie verso Istituzioni Sociali Private	0,00
E	5	04	05	00	000	E.5.04.05.00.000		<b>Altre entrate per riduzione di altre attività finanziarie verso Unione Europea e Resto del Mondo</b>	
E	5	04	05	01	000	E.5.04.05.01.000		<b>Altre entrate per riduzione di altre attività finanziarie verso Unione Europea</b>	
E	5	04	05	01	001	E.5.04.05.01.001	E.5.04.05.01.001	Altre entrate per riduzione di altre attività finanziarie verso Unione Europea	0,00
E	5	04	05	02	000	E.5.04.05.02.000		<b>Altre entrate per riduzione di altre attività finanziarie verso Resto del Mondo</b>	
E	5	04	05	02	001	E.5.04.05.02.001	E.5.04.05.02.001	Altre entrate per riduzione di altre attività finanziarie verso Resto del Mondo	0,00
E	5	04	06	00	000	E.5.04.06.00.000		<b>Prelevi dai conti di tesoreria statale diversi dalla Tesoreria Unica</b>	
E	5	04	06	01	000	E.5.04.06.01.000		<b>Prelevi dai conti di tesoreria statale diversi dalla Tesoreria Unica</b>	
E	5	04	06	01	001	E.5.04.06.01.001	E.5.04.06.01.001	Prelevi dai conti di tesoreria statale diversi dalla Tesoreria Unica	0,00
E	5	04	07	00	000	E.5.04.07.00.000		<b>Prelevi da depositi bancari</b>	
E	5	04	07	01	000	E.5.04.07.01.000		<b>Prelevi da depositi bancari</b>	
E	5	04	07	01	001	E.5.04.07.01.001	E.5.04.07.01.001	Prelevi da depositi bancari	0,00
E	5	04	08	00	000	E.5.04.08.00.000		<b>Entrate da derivati di ammortamento</b>	
E	5	04	08	01	000	E.5.04.08.01.000		<b>Entrate da derivati di ammortamento</b>	
E	5	04	08	01	001	E.5.04.08.01.001	E.5.04.08.01.001	Entrate derivanti dalla chiusura di un derivato di ammortamento	0,00
E	5	04	08	01	002	E.5.04.08.01.002	E.5.04.08.01.002	Entrate derivanti dalla chiusura anticipata di un derivato di ammortamento	0,00
<b>E</b>	<b>6</b>	<b>00</b>	<b>00</b>	<b>00</b>	<b>000</b>	<b>E.6.00.00.00.000</b>		<b>Accensione Prestiti</b>	<b>0,00</b>
E	6	01	00	00	000	E.6.01.00.00.000		<b>Emissione di titoli obbligazionari</b>	
E	6	01	02	00	000	E.6.01.02.00.000		<b>Emissioni titoli obbligazionari a medio-lungo termine</b>	
E	6	01	02	01	000	E.6.01.02.01.000		<b>Emissione di titoli obbligazionari a medio-lungo termine in valuta domestica</b>	
E	6	01	02	01	001	E.6.01.02.01.001	E.6.01.02.01.001	Emissione di titoli obbligazionari a medio-lungo termine a tasso fisso - valuta domestica	0,00
E	6	01	02	01	002	E.6.01.02.01.002	E.6.01.02.01.002	Emissione di titoli obbligazionari a medio-lungo termine a tasso variabile - valuta domestica	0,00
E	6	01	02	02	000	E.6.01.02.02.000		<b>Emissione di titoli obbligazionari a medio-lungo termine in valuta estera</b>	
E	6	01	02	02	001	E.6.01.02.02.001	E.6.01.02.02.001	Emissione di titoli obbligazionari a medio-lungo termine a tasso fisso - valuta estera	0,00
E	6	01	02	02	002	E.6.01.02.02.002	E.6.01.02.02.002	Emissione di titoli obbligazionari a medio-lungo termine a tasso variabile - valuta estera	0,00
E	6	02	00	00	000	E.6.02.00.00.000		<b>Accensione prestiti a breve termine</b>	

CODIFICA DEL PIANO DEI CONTI APPLICATA AL BILANCIO GESTIONALE/PEG						CODICE GESTIONALE SIOPE (*)	DESCRIZIONE	IMPORTO
E/U	I	II	III	IV	V			
E	6	02	01	00	000	E.6.02.01.00.000	<b>Finanziamenti a breve termine</b>	
E	6	02	01	01	000	E.6.02.01.01.000	<b>Finanziamenti a breve termine da Amministrazioni Centrali</b>	
E	6	02	01	01	001	E.6.02.01.01.001	Finanziamenti a breve termine da Ministeri	0,00
E	6	02	01	01	002	E.6.02.01.01.002	Finanziamenti a breve termine da Presidenza del Consiglio dei Ministri	0,00
E	6	02	01	01	003	E.6.02.01.01.003	Finanziamenti a breve termine da Organi Costituzionali e di rilievo costituzionale	0,00
E	6	02	01	01	004	E.6.02.01.01.004	Finanziamenti a breve termine da Agenzie Fiscali	0,00
E	6	02	01	01	005	E.6.02.01.01.005	Finanziamenti a breve termine da enti di regolazione dell'attività economica	0,00
E	6	02	01	01	006	E.6.02.01.01.006	Finanziamenti a breve termine da Gruppo Equitalia	0,00
E	6	02	01	01	007	E.6.02.01.01.007	Finanziamenti a breve termine da Anas S.p.A.	0,00
E	6	02	01	01	008	E.6.02.01.01.008	Finanziamenti a breve termine da altri enti centrali produttori di servizi economici	0,00
E	6	02	01	01	009	E.6.02.01.01.009	Finanziamenti a breve termine da autorità amministrative indipendenti	0,00
E	6	02	01	01	010	E.6.02.01.01.010	Finanziamenti a breve termine da enti centrali a struttura associativa	0,00
E	6	02	01	01	011	E.6.02.01.01.011	Finanziamenti a breve termine da enti centrali produttori di servizi assistenziali, ricreativi e culturali	0,00
E	6	02	01	01	012	E.6.02.01.01.012	Finanziamenti a breve termine da enti e istituzioni centrali di ricerca e Istituti e stazioni sperimentali per la ricerca	0,00
E	6	02	01	01	999	E.6.02.01.01.999	Finanziamenti a breve termine da altre Amministrazioni Centrali n.a.c.	0,00
E	6	02	01	02	000	E.6.02.01.02.000	<b>Finanziamenti a breve termine da Amministrazioni Locali</b>	
E	6	02	01	02	001	E.6.02.01.02.001	Finanziamenti a breve termine da Regioni e province autonome	0,00
E	6	02	01	02	002	E.6.02.01.02.002	Finanziamenti a breve termine da Province	0,00
E	6	02	01	02	003	E.6.02.01.02.003	Finanziamenti a breve termine da Comuni	0,00
E	6	02	01	02	004	E.6.02.01.02.004	Finanziamenti a breve termine da Città metropolitane e Roma capitale	0,00
E	6	02	01	02	005	E.6.02.01.02.005	Finanziamenti a breve termine da Unioni di Comuni	0,00
E	6	02	01	02	006	E.6.02.01.02.006	Finanziamenti a breve termine da Comunità Montane	0,00
E	6	02	01	02	007	E.6.02.01.02.007	Finanziamenti a breve termine da Camere di Commercio	0,00
E	6	02	01	02	008	E.6.02.01.02.008	Finanziamenti a breve termine da Università	0,00
E	6	02	01	02	009	E.6.02.01.02.009	Finanziamenti a breve termine da Parchi nazionali e consorzi ed enti autonomi gestori di parchi e aree naturali protette	0,00
E	6	02	01	02	010	E.6.02.01.02.010	Finanziamenti a breve termine da Autorità Portuali	0,00
E	6	02	01	02	011	E.6.02.01.02.011	Finanziamenti a breve termine da Aziende sanitarie locali	0,00
E	6	02	01	02	012	E.6.02.01.02.012	Finanziamenti a breve termine da Aziende ospedaliere e Aziende ospedaliere universitarie integrate con il SSN	0,00
E	6	02	01	02	013	E.6.02.01.02.013	Finanziamenti a breve termine da Policlinici	0,00
E	6	02	01	02	014	E.6.02.01.02.014	Finanziamenti a breve termine da Istituti di ricovero e cura a carattere scientifico pubblici	0,00
E	6	02	01	02	015	E.6.02.01.02.015	Finanziamenti a breve termine da altre Amministrazioni Locali produttrici di servizi sanitari	0,00
E	6	02	01	02	016	E.6.02.01.02.016	Finanziamenti a breve termine da Agenzie regionali per le erogazioni in agricoltura	0,00
E	6	02	01	02	017	E.6.02.01.02.017	Finanziamenti a breve termine da altri enti e agenzie regionali e sub regionali	0,00
E	6	02	01	02	018	E.6.02.01.02.018	Finanziamenti a breve termine da Consorzi di enti locali	0,00
E	6	02	01	02	019	E.6.02.01.02.019	Finanziamenti a breve termine da Fondazioni e istituzioni liriche locali e da teatri stabili di iniziativa pubblica	0,00
E	6	02	01	02	999	E.6.02.01.02.999	Finanziamenti a breve termine da altre Amministrazioni Locali n.a.c.	0,00
E	6	02	01	03	000	E.6.02.01.03.000	<b>Finanziamenti a breve termine da Enti previdenziali</b>	
E	6	02	01	03	001	E.6.02.01.03.001	Finanziamenti a breve termine da INPS	0,00
E	6	02	01	03	002	E.6.02.01.03.002	Finanziamenti a breve termine da INAIL	0,00
E	6	02	01	03	999	E.6.02.01.03.999	Finanziamenti a breve termine da altri Enti di Previdenza n.a.c.	0,00
E	6	02	01	04	000	E.6.02.01.04.000	<b>Finanziamenti a breve termine da Imprese</b>	
E	6	02	01	04	001	E.6.02.01.04.001	Finanziamenti a breve termine da imprese controllate	0,00
E	6	02	01	04	002	E.6.02.01.04.002	Finanziamenti a breve termine da altre imprese partecipate	0,00
E	6	02	01	04	999	E.6.02.01.04.999	Finanziamenti a breve termine da altre imprese	0,00

CODIFICA DEL PIANO DEI CONTI APPLICATA AL BILANCIO GESTIONALE/PEG						CODICE GESTIONALE SIOPE (*)	DESCRIZIONE	IMPORTO	
E/U	I	II	III	IV	V	Codice completo PdC			
E	6	02	01	99	000	E.6.02.01.99.000		<b>Finanziamenti a breve termine da altri soggetti</b>	
E	6	02	01	99	001	E.6.02.01.99.001	E.6.02.01.99.001	Finanziamenti a breve termine da altri soggetti	0,00
E	6	02	02	00	000	E.6.02.02.00.000		<b>Anticipazioni</b>	
E	6	02	02	01	000	E.6.02.02.01.000		<b>Anticipazioni a titolo oneroso</b>	
E	6	02	02	01	001	E.6.02.02.01.001	E.6.02.02.01.001	Anticipazioni da Amministrazioni Centrali	0,00
E	6	02	02	01	002	E.6.02.02.01.002	E.6.02.02.01.002	Anticipazioni da Amministrazioni Locali	0,00
E	6	02	02	01	003	E.6.02.02.01.003	E.6.02.02.01.003	Anticipazioni da Enti di Previdenza	0,00
E	6	02	02	01	999	E.6.02.02.01.999	E.6.02.02.01.999	Anticipazioni da altri soggetti	0,00
E	6	02	02	02	000	E.6.02.02.02.000		<b>Anticipazioni a titolo non oneroso</b>	
E	6	02	02	02	001	E.6.02.02.02.001	E.6.02.02.02.001	Anticipazioni da Amministrazioni Centrali	0,00
E	6	02	02	02	002	E.6.02.02.02.002	E.6.02.02.02.002	Anticipazioni da Amministrazioni Locali	0,00
E	6	02	02	02	003	E.6.02.02.02.003	E.6.02.02.02.003	Anticipazioni da Enti di Previdenza	0,00
E	6	02	02	02	999	E.6.02.02.02.999	E.6.02.02.02.999	Anticipazioni da altri soggetti	0,00
E	6	03	00	00	000	E.6.03.00.00.000		<b>Accensione mutui e altri finanziamenti a medio lungo termine</b>	
E	6	03	01	00	000	E.6.03.01.00.000		<b>Finanziamenti a medio lungo termine</b>	
E	6	03	01	01	000	E.6.03.01.01.000		<b>Accensione mutui e altri finanziamenti a medio lungo termine da Amministrazioni Centrali</b>	
E	6	03	01	01	001	E.6.03.01.01.001	E.6.03.01.01.001	Accensione mutui e altri finanziamenti a medio lungo termine da Ministeri	0,00
E	6	03	01	01	002	E.6.03.01.01.002	E.6.03.01.01.002	Accensione mutui e altri finanziamenti a medio lungo termine da Presidenza del Consiglio dei Ministri	0,00
E	6	03	01	01	003	E.6.03.01.01.003	E.6.03.01.01.003	Accensione mutui e altri finanziamenti a medio lungo termine da Organi Costituzionali e di rilievo costituzionale	0,00
E	6	03	01	01	004	E.6.03.01.01.004	E.6.03.01.01.004	Accensione mutui e altri finanziamenti a medio lungo termine da Agenzie Fiscali	0,00
E	6	03	01	01	005	E.6.03.01.01.005	E.6.03.01.01.005	Accensione mutui e altri finanziamenti a medio lungo termine da enti di regolazione dell'attività economica	0,00
E	6	03	01	01	006	E.6.03.01.01.006	E.6.03.01.01.006	Accensione mutui e altri finanziamenti a medio lungo termine da Gruppo Equitalia	0,00
E	6	03	01	01	007	E.6.03.01.01.007	E.6.03.01.01.007	Accensione mutui e altri finanziamenti a medio lungo termine da Anas S.p.A.	0,00
E	6	03	01	01	008	E.6.03.01.01.008	E.6.03.01.01.008	Accensione mutui e altri finanziamenti a medio lungo termine da altri enti centrali produttori di servizi economici	0,00
E	6	03	01	01	009	E.6.03.01.01.009	E.6.03.01.01.009	Accensione mutui e altri finanziamenti a medio lungo termine da autorità amministrative indipendenti	0,00
E	6	03	01	01	010	E.6.03.01.01.010	E.6.03.01.01.010	Accensione mutui e altri finanziamenti a medio lungo termine da enti centrali a struttura associativa	0,00
E	6	03	01	01	011	E.6.03.01.01.011	E.6.03.01.01.011	Accensione mutui e altri finanziamenti a medio lungo termine da enti centrali produttori di servizi assistenziali, ricreativi e culturali	0,00
E	6	03	01	01	012	E.6.03.01.01.012	E.6.03.01.01.012	Accensione mutui e altri finanziamenti a medio lungo termine da enti e istituzioni centrali di ricerca e Istituti e stazioni sperimentali per la ricerca	0,00
E	6	03	01	01	999	E.6.03.01.01.999	E.6.03.01.01.999	Accensione mutui e altri finanziamenti a medio lungo termine da altre Amministrazioni Centrali n.a.c.	0,00
E	6	03	01	02	000	E.6.03.01.02.000		<b>Accensione mutui e altri finanziamenti a medio lungo termine da Amministrazioni Locali</b>	
E	6	03	01	02	001	E.6.03.01.02.001	E.6.03.01.02.001	Accensione mutui e altri finanziamenti a medio lungo termine da Regioni e province autonome	0,00
E	6	03	01	02	002	E.6.03.01.02.002	E.6.03.01.02.002	Accensione mutui e altri finanziamenti a medio lungo termine da Province	0,00
E	6	03	01	02	003	E.6.03.01.02.003	E.6.03.01.02.003	Accensione mutui e altri finanziamenti a medio lungo termine da Comuni	0,00
E	6	03	01	02	004	E.6.03.01.02.004	E.6.03.01.02.004	Accensione mutui e altri finanziamenti a medio lungo termine da Città metropolitane e Roma capitale	0,00
E	6	03	01	02	005	E.6.03.01.02.005	E.6.03.01.02.005	Accensione mutui e altri finanziamenti a medio lungo termine da Unioni di Comuni	0,00
E	6	03	01	02	006	E.6.03.01.02.006	E.6.03.01.02.006	Accensione mutui e altri finanziamenti a medio lungo termine da Comunità Montane	0,00
E	6	03	01	02	007	E.6.03.01.02.007	E.6.03.01.02.007	Accensione mutui e altri finanziamenti a medio lungo termine da Camere di Commercio	0,00
E	6	03	01	02	008	E.6.03.01.02.008	E.6.03.01.02.008	Accensione mutui e altri finanziamenti a medio lungo termine da Università	0,00
E	6	03	01	02	009	E.6.03.01.02.009	E.6.03.01.02.009	Accensione mutui e altri finanziamenti a medio lungo termine da Parchi nazionali e consorzi ed enti autonomi gestori di parchi e aree naturali protette	0,00
E	6	03	01	02	010	E.6.03.01.02.010	E.6.03.01.02.010	Accensione mutui e altri finanziamenti a medio lungo termine da Autorità Portuali	0,00
E	6	03	01	02	011	E.6.03.01.02.011	E.6.03.01.02.011	Accensione mutui e altri finanziamenti a medio lungo termine da Aziende sanitarie locali	0,00
E	6	03	01	02	012	E.6.03.01.02.012	E.6.03.01.02.012	Accensione mutui e altri finanziamenti a medio lungo termine da Aziende ospedaliere e Aziende ospedaliere universitarie integrate con il SSN	0,00



CODIFICA DEL PIANO DEI CONTI APPLICATA AL BILANCIO GESTIONALE/PEG						CODICE GESTIONALE SIOPE (*)	DESCRIZIONE	IMPORTO	
E/U	I	II	III	IV	V	Codice completo PdC			
E	6	03	01	02	013	E.6.03.01.02.013	E.6.03.01.02.013	Accensione mutui e altri finanziamenti a medio lungo termine da Policlinici	0,00
E	6	03	01	02	014	E.6.03.01.02.014	E.6.03.01.02.014	Accensione mutui e altri finanziamenti a medio lungo termine da Istituti di ricovero e cura a carattere scientifico pubblici	0,00
E	6	03	01	02	015	E.6.03.01.02.015	E.6.03.01.02.015	Accensione mutui e altri finanziamenti a medio lungo termine da altre Amministrazioni Locali produttrici di servizi sanitari	0,00
E	6	03	01	02	016	E.6.03.01.02.016	E.6.03.01.02.016	Accensione mutui e altri finanziamenti a medio lungo termine da Agenzie regionali per le erogazioni in agricoltura	0,00
E	6	03	01	02	017	E.6.03.01.02.017	E.6.03.01.02.017	Accensione mutui e altri finanziamenti a medio lungo termine da altri enti e agenzie regionali e sub regionali	0,00
E	6	03	01	02	018	E.6.03.01.02.018	E.6.03.01.02.018	Accensione mutui e altri finanziamenti a medio lungo termine da Consorzi di enti locali	0,00
E	6	03	01	02	019	E.6.03.01.02.019	E.6.03.01.02.019	Accensione mutui e altri finanziamenti a medio lungo termine da Fondazioni e istituzioni liriche locali e da teatri stabili di iniziativa pubblica	0,00
E	6	03	01	02	999	E.6.03.01.02.999	E.6.03.01.02.999	Accensione mutui e altri finanziamenti a medio lungo termine da altre Amministrazioni Locali n.a.c.	0,00
<b>E</b>	<b>6</b>	<b>03</b>	<b>01</b>	<b>03</b>	<b>000</b>	<b>E.6.03.01.03.000</b>		<b>Accensione mutui e altri finanziamenti a medio lungo termine da Enti previdenziali</b>	
E	6	03	01	03	001	E.6.03.01.03.001	E.6.03.01.03.001	Accensione mutui e altri finanziamenti a medio lungo termine da INPS	0,00
E	6	03	01	03	002	E.6.03.01.03.002	E.6.03.01.03.002	Accensione mutui e altri finanziamenti a medio lungo termine da INAIL	0,00
E	6	03	01	03	999	E.6.03.01.03.999	E.6.03.01.03.999	Accensione mutui e altri finanziamenti a medio lungo termine da altri Enti di Previdenza n.a.c.	0,00
E	6	03	01	04	000	E.6.03.01.04.000		<b>Accensione mutui e altri finanziamenti a medio lungo termine da Imprese</b>	
<b>E</b>	<b>6</b>	<b>03</b>	<b>01</b>	<b>04</b>	<b>001</b>	<b>E.6.03.01.04.001</b>	<b>E.6.03.01.04.001</b>	Accensione mutui e altri finanziamenti a medio lungo termine da imprese controllate	0,00
E	6	03	01	04	002	E.6.03.01.04.002	E.6.03.01.04.002	Accensione mutui e altri finanziamenti a medio lungo termine da altre imprese partecipate	0,00
<b>E</b>	<b>6</b>	<b>03</b>	<b>01</b>	<b>04</b>	<b>003</b>	<b>E.6.03.01.04.003</b>	<b>E.6.03.01.04.003</b>	Accensione mutui e altri finanziamenti a medio lungo termine da Cassa Depositi e Prestiti - SPA	0,00
<b>E</b>	<b>6</b>	<b>03</b>	<b>01</b>	<b>04</b>	<b>999</b>	<b>E.6.03.01.04.999</b>	<b>E.6.03.01.04.999</b>	Accensione mutui e altri finanziamenti a medio lungo termine da altre imprese	0,00
<b>E</b>	<b>6</b>	<b>03</b>	<b>01</b>	<b>05</b>	<b>000</b>	<b>E.6.03.01.05.000</b>		<b>Accensione mutui e altri finanziamenti a medio lungo termine da altri soggetti con controparte residente</b>	
E	6	03	01	05	001	E.6.03.01.05.001	E.6.03.01.05.001	Accensione mutui e altri finanziamenti a medio lungo termine da altri soggetti con controparte residente	0,00
<b>E</b>	<b>6</b>	<b>03</b>	<b>01</b>	<b>06</b>	<b>000</b>	<b>E.6.03.01.06.000</b>		<b>Accensione mutui e altri finanziamenti a medio lungo termine da altri soggetti con controparte non residente</b>	
E	6	03	01	06	001	E.6.03.01.06.001	E.6.03.01.06.001	Accensione mutui e altri finanziamenti a medio lungo termine da altri soggetti con controparte non residente	0,00
<b>E</b>	<b>6</b>	<b>03</b>	<b>02</b>	<b>00</b>	<b>000</b>	<b>E.6.03.02.00.000</b>		<b>Accensione prestiti da attualizzazione Contributi Pluriennali</b>	
<b>E</b>	<b>6</b>	<b>03</b>	<b>02</b>	<b>01</b>	<b>000</b>	<b>E.6.03.02.01.000</b>		<b>Accensione prestiti da attualizzazione Contributi Pluriennali</b>	
E	6	03	02	01	001	E.6.03.02.01.001	E.6.03.02.01.001	Accensione prestiti da attualizzazione Contributi Pluriennali	0,00
<b>E</b>	<b>6</b>	<b>03</b>	<b>03</b>	<b>00</b>	<b>000</b>	<b>E.6.03.03.00.000</b>		<b>Accensione prestiti a seguito di escussione di garanzie</b>	
<b>E</b>	<b>6</b>	<b>03</b>	<b>03</b>	<b>01</b>	<b>000</b>	<b>E.6.03.03.01.000</b>		<b>Accensione prestiti concessi da Amministrazioni centrali a seguito di escussione di garanzie</b>	
E	6	03	03	01	001	E.6.03.03.01.001	E.6.03.03.01.001	Accensione prestiti concessi da Ministeri a seguito di escussione di garanzie	0,00
E	6	03	03	01	002	E.6.03.03.01.002	E.6.03.03.01.002	Accensione prestiti concessi da Presidenza del Consiglio dei Ministri a seguito di escussione di garanzie	0,00
E	6	03	03	01	003	E.6.03.03.01.003	E.6.03.03.01.003	Accensione prestiti concessi da Organi Costituzionali e di rilievo costituzionale a seguito di escussione di garanzie	0,00
E	6	03	03	01	004	E.6.03.03.01.004	E.6.03.03.01.004	Accensione prestiti concessi da Agenzie Fiscali a seguito di escussione di garanzie	0,00
E	6	03	03	01	005	E.6.03.03.01.005	E.6.03.03.01.005	Accensione prestiti concessi da enti di regolazione dell'attività economica a seguito di escussione di garanzie	0,00
E	6	03	03	01	006	E.6.03.03.01.006	E.6.03.03.01.006	Accensione prestiti concessi da Gruppo Equitalia a seguito di escussione di garanzie	0,00
E	6	03	03	01	007	E.6.03.03.01.007	E.6.03.03.01.007	Accensione prestiti concessi da Anas S.p.A. a seguito di escussione di garanzie	0,00
E	6	03	03	01	008	E.6.03.03.01.008	E.6.03.03.01.008	Accensione prestiti concessi da altri enti centrali produttori di servizi economici a seguito di escussione di garanzie	0,00
E	6	03	03	01	009	E.6.03.03.01.009	E.6.03.03.01.009	Accensione prestiti concessi da autorità amministrative indipendenti a seguito di escussione di garanzie	0,00
E	6	03	03	01	010	E.6.03.03.01.010	E.6.03.03.01.010	Accensione prestiti concessi da enti centrali a struttura associativa a seguito di escussione di garanzie	0,00
E	6	03	03	01	011	E.6.03.03.01.011	E.6.03.03.01.011	Accensione prestiti concessi da enti centrali produttori di servizi assistenziali, ricreativi e culturali a seguito di escussione di garanzie	0,00
E	6	03	03	01	012	E.6.03.03.01.012	E.6.03.03.01.012	Accensione prestiti concessi da enti e istituzioni centrali di ricerca e Istituti e stazioni sperimentali per la ricerca a seguito di escussione di garanzie	0,00
E	6	03	03	01	999	E.6.03.03.01.999	E.6.03.03.01.999	Accensione prestiti concessi da altre Amministrazioni Centrali n.a.c. a seguito di escussione di garanzie	0,00
<b>E</b>	<b>6</b>	<b>03</b>	<b>03</b>	<b>02</b>	<b>000</b>	<b>E.6.03.03.02.000</b>		<b>Accensione prestiti concessi da Amministrazioni locali assunti a seguito di escussione di garanzie</b>	
E	6	03	03	02	001	E.6.03.03.02.001	E.6.03.03.02.001	Accensione prestiti concessi da Regioni e province autonome a seguito di escussione di garanzie	0,00
E	6	03	03	02	002	E.6.03.03.02.002	E.6.03.03.02.002	Accensione prestiti concessi da Province a seguito di escussione di garanzie	0,00
E	6	03	03	02	003	E.6.03.03.02.003	E.6.03.03.02.003	Accensione prestiti concessi da Comuni a seguito di escussione di garanzie	0,00



CODIFICA DEL PIANO DEI CONTI APPLICATA AL BILANCIO GESTIONALE/PEG						CODICE GESTIONALE SIOPE (*)	DESCRIZIONE	IMPORTO	
E/U	I	II	III	IV	V	Codice completo PdC			
E	6	03	03	02	004	E.6.03.03.02.004	E.6.03.03.02.004	Accensione prestiti concessi da Città metropolitane e Roma capitale a seguito di escussione di garanzie	0,00
E	6	03	03	02	005	E.6.03.03.02.005	E.6.03.03.02.005	Accensione prestiti concessi da Unioni di Comuni a seguito di escussione di garanzie	0,00
E	6	03	03	02	006	E.6.03.03.02.006	E.6.03.03.02.006	Accensione prestiti concessi da Comunità Montane a seguito di escussione di garanzie	0,00
E	6	03	03	02	007	E.6.03.03.02.007	E.6.03.03.02.007	Accensione prestiti concessi da Camere di Commercio a seguito di escussione di garanzie	0,00
E	6	03	03	02	008	E.6.03.03.02.008	E.6.03.03.02.008	Accensione prestiti concessi da Università a seguito di escussione di garanzie	0,00
E	6	03	03	02	009	E.6.03.03.02.009	E.6.03.03.02.009	Accensione prestiti concessi da Parchi nazionali e consorzi ed enti autonomi gestori di parchi e aree naturali protette a seguito di escussione di garanzie	0,00
E	6	03	03	02	010	E.6.03.03.02.010	E.6.03.03.02.010	Accensione prestiti concessi da Autorità Portuali a seguito di escussione di garanzie	0,00
E	6	03	03	02	011	E.6.03.03.02.011	E.6.03.03.02.011	Accensione prestiti concessi da Aziende sanitarie locali a seguito di escussione di garanzie	0,00
E	6	03	03	02	012	E.6.03.03.02.012	E.6.03.03.02.012	Accensione prestiti concessi da Aziende ospedaliere e Aziende ospedaliere universitarie integrate con il SSN a seguito di escussione di garanzie	0,00
E	6	03	03	02	013	E.6.03.03.02.013	E.6.03.03.02.013	Accensione prestiti concessi da Policlinici a seguito di escussione di garanzie	0,00
E	6	03	03	02	014	E.6.03.03.02.014	E.6.03.03.02.014	Accensione prestiti concessi da Istituti di ricovero e cura a carattere scientifico pubblici a seguito di escussione di garanzie	0,00
E	6	03	03	02	015	E.6.03.03.02.015	E.6.03.03.02.015	Accensione prestiti concessi da altre Amministrazioni Locali produttrici di servizi sanitari a seguito di escussione di garanzie	0,00
E	6	03	03	02	016	E.6.03.03.02.016	E.6.03.03.02.016	Accensione prestiti concessi da Agenzie regionali per le erogazioni in agricoltura a seguito di escussione di garanzie	0,00
E	6	03	03	02	017	E.6.03.03.02.017	E.6.03.03.02.017	Accensione prestiti concessi da altri enti e agenzie regionali e sub regionali a seguito di escussione di garanzie	0,00
E	6	03	03	02	018	E.6.03.03.02.018	E.6.03.03.02.018	Accensione prestiti concessi da Consorzi di enti locali a seguito di escussione di garanzie	0,00
E	6	03	03	02	019	E.6.03.03.02.019	E.6.03.03.02.019	Accensione prestiti concessi da Fondazioni e istituzioni liriche locali e da teatri stabili di iniziativa pubblica a seguito di escussione di garanzie	0,00
E	6	03	03	02	999	E.6.03.03.02.999	E.6.03.03.02.999	Accensione prestiti concessi da altre Amministrazioni Locali n.a.c. a seguito di escussione di garanzie	0,00
<b>E</b>	<b>6</b>	<b>03</b>	<b>03</b>	<b>03</b>	<b>000</b>	<b>E.6.03.03.03.000</b>		<b>Accensione prestiti concessi da enti di previdenza a seguito di escussione di garanzie</b>	
E	6	03	03	03	001	E.6.03.03.03.001	E.6.03.03.03.001	Accensione prestiti concessi da INPS a seguito di escussione di garanzie	0,00
E	6	03	03	03	002	E.6.03.03.03.002	E.6.03.03.03.002	Accensione prestiti concessi da INAIL a seguito di escussione di garanzie	0,00
E	6	03	03	03	999	E.6.03.03.03.999	E.6.03.03.03.999	Accensione prestiti concessi da altri Enti di Previdenza n.a.c. a seguito di escussione di garanzie	0,00
<b>E</b>	<b>6</b>	<b>03</b>	<b>03</b>	<b>04</b>	<b>000</b>	<b>E.6.03.03.04.000</b>		<b>Accensione prestiti concessi da imprese a seguito di escussione di garanzie</b>	
E	6	03	03	04	001	E.6.03.03.04.001	E.6.03.03.04.001	Accensione prestiti concessi da imprese controllate a seguito di escussione di garanzie	0,00
E	6	03	03	04	002	E.6.03.03.04.002	E.6.03.03.04.002	Accensione prestiti concessi da altre imprese partecipate a seguito di escussione di garanzie	0,00
E	6	03	03	04	999	E.6.03.03.04.999	E.6.03.03.04.999	Accensione prestiti concessi da altre imprese a seguito di escussione di garanzie	0,00
<b>E</b>	<b>6</b>	<b>03</b>	<b>03</b>	<b>99</b>	<b>000</b>	<b>E.6.03.03.99.000</b>		<b>Accensione prestiti concessi da altri soggetti a seguito di escussione di garanzie</b>	
E	6	03	03	99	001	E.6.03.03.99.001	E.6.03.03.99.001	Accensione prestiti concessi da altri soggetti a seguito di escussione di garanzie	0,00
<b>E</b>	<b>6</b>	<b>04</b>	<b>00</b>	<b>00</b>	<b>000</b>	<b>E.6.04.00.00.000</b>		<b>Altre forme di indebitamento</b>	
<b>E</b>	<b>6</b>	<b>04</b>	<b>02</b>	<b>00</b>	<b>000</b>	<b>E.6.04.02.00.000</b>		<b>Accensione Prestiti - Leasing finanziario</b>	
<b>E</b>	<b>6</b>	<b>04</b>	<b>02</b>	<b>01</b>	<b>000</b>	<b>E.6.04.02.01.000</b>		<b>Accensione Prestiti - Leasing finanziario</b>	
E	6	04	02	01	001	E.6.04.02.01.001	E.6.04.02.01.001	Accensione Prestiti - Leasing finanziario	0,00
<b>E</b>	<b>6</b>	<b>04</b>	<b>03</b>	<b>00</b>	<b>000</b>	<b>E.6.04.03.00.000</b>		<b>Accensione Prestiti - Operazioni di cartolarizzazione</b>	
<b>E</b>	<b>6</b>	<b>04</b>	<b>03</b>	<b>01</b>	<b>000</b>	<b>E.6.04.03.01.000</b>		<b>Accensione Prestiti - Operazioni di cartolarizzazione finanziaria</b>	
E	6	04	03	01	001	E.6.04.03.01.001	E.6.04.03.01.001	Accensione Prestiti - Operazioni di cartolarizzazione finanziaria	0,00
<b>E</b>	<b>6</b>	<b>04</b>	<b>03</b>	<b>02</b>	<b>000</b>	<b>E.6.04.03.02.000</b>		<b>Accensione Prestiti - Operazioni di cartolarizzazione immobiliare</b>	
E	6	04	03	02	001	E.6.04.03.02.001	E.6.04.03.02.001	Accensione Prestiti - Operazioni di cartolarizzazione immobiliare	0,00
<b>E</b>	<b>6</b>	<b>04</b>	<b>04</b>	<b>00</b>	<b>000</b>	<b>E.6.04.04.00.000</b>		<b>Accensione Prestiti - Derivati</b>	
<b>E</b>	<b>6</b>	<b>04</b>	<b>04</b>	<b>01</b>	<b>000</b>	<b>E.6.04.04.01.000</b>		<b>Accensione Prestiti - Derivati</b>	
E	6	04	04	01	001	E.6.04.04.01.001	E.6.04.04.01.001	Accensione Prestiti - Derivati	0,00
<b>E</b>	<b>7</b>	<b>00</b>	<b>00</b>	<b>00</b>	<b>000</b>	<b>E.7.00.00.00.000</b>		<b>Anticipazioni da istituto tesoriere/cassiere</b>	<b>0,00</b>
E	7	01	00	00	000	E.7.01.00.00.000		Anticipazioni da istituto tesoriere/cassiere	
E	7	01	01	00	000	E.7.01.01.00.000		Anticipazioni da istituto tesoriere/cassiere	

CODIFICA DEL PIANO DEI CONTI APPLICATA AL BILANCIO GESTIONALE/PEG						CODICE GESTIONALE SIOPE (*)	DESCRIZIONE	IMPORTO	
E/U	I	II	III	IV	V	Codice completo PdC			
E	7	01	01	01	000	E.7.01.01.01.000		Anticipazioni da istituto tesoriere/cassiere	
E	7	01	01	01	001	E.7.01.01.01.001	E.7.01.01.01.001	Anticipazioni da istituto tesoriere/cassiere	0,00
<b>E</b>	<b>9</b>	<b>00</b>	<b>00</b>	<b>00</b>	<b>000</b>	<b>E.9.00.00.00.000</b>		<b>Entrate per conto terzi e partite di giro</b>	<b>687.001,64</b>
E	9	01	00	00	000	E.9.01.00.00.000		<b>Entrate per partite di giro</b>	
E	9	01	01	00	000	E.9.01.01.00.000		<b>Altre ritenute</b>	
E	9	01	01	01	000	E.9.01.01.01.000		<b>Ritenuta del 4% sui contributi pubblici</b>	
E	9	01	01	01	001	E.9.01.01.01.001	E.9.01.01.01.001	Ritenuta del 4% sui contributi pubblici	0,00
E	9	01	01	02	000	E.9.01.01.02.000		<b>Ritenute per scissione contabile IVA (split payment)</b>	
E	9	01	01	02	001	E.9.01.01.02.001	E.9.01.01.02.001	Ritenute per scissione contabile IVA (split payment)	354.108,71
E	9	01	01	99	000	E.9.01.01.99.000		<b>Altre ritenute n.a.c.</b>	
E	9	01	01	99	001	E.9.01.01.99.001	E.9.01.01.99.001	Ritenute erariali su prestazioni sociali	0,00
E	9	01	01	99	999	E.9.01.01.99.999	E.9.01.01.99.999	Altre ritenute n.a.c.	0,00
E	9	01	02	00	000	E.9.01.02.00.000		<b>Ritenute su redditi da lavoro dipendente</b>	
E	9	01	02	01	000	E.9.01.02.01.000		<b>Ritenute erariali su redditi da lavoro dipendente per conto terzi</b>	
E	9	01	02	01	001	E.9.01.02.01.001	E.9.01.02.01.001	Ritenute erariali su redditi da lavoro dipendente per conto terzi	199.542,98
E	9	01	02	02	000	E.9.01.02.02.000		<b>Ritenute previdenziali e assistenziali su redditi da lavoro dipendente per conto terzi</b>	
E	9	01	02	02	001	E.9.01.02.02.001	E.9.01.02.02.001	Ritenute previdenziali e assistenziali su redditi da lavoro dipendente per conto terzi	102.769,69
E	9	01	02	99	000	E.9.01.02.99.000		<b>Altre ritenute al personale dipendente per conto di terzi</b>	
E	9	01	02	99	999	E.9.01.02.99.999	E.9.01.02.99.999	Altre ritenute al personale dipendente per conto di terzi	8.031,65
E	9	01	03	00	000	E.9.01.03.00.000		<b>Ritenute su redditi da lavoro autonomo</b>	
E	9	01	03	01	000	E.9.01.03.01.000		<b>Ritenute erariali su redditi da lavoro autonomo per conto terzi</b>	
E	9	01	03	01	001	E.9.01.03.01.001	E.9.01.03.01.001	Ritenute erariali su redditi da lavoro autonomo per conto terzi	8.242,05
E	9	01	03	02	000	E.9.01.03.02.000		<b>Ritenute previdenziali e assistenziali su redditi da lavoro autonomo per conto terzi</b>	
E	9	01	03	02	001	E.9.01.03.02.001	E.9.01.03.02.001	Ritenute previdenziali e assistenziali su redditi da lavoro autonomo per conto terzi	0,00
E	9	01	03	99	000	E.9.01.03.99.000		<b>Altre ritenute al personale con contratto di lavoro autonomo per conto di terzi</b>	
E	9	01	03	99	999	E.9.01.03.99.999	E.9.01.03.99.999	Altre ritenute al personale con contratto di lavoro autonomo per conto di terzi	0,00
E	9	01	99	00	000	E.9.01.99.00.000		<b>Altre entrate per partite di giro</b>	
E	9	01	99	01	000	E.9.01.99.01.000		<b>Entrate a seguito di spese non andate a buon fine</b>	
E	9	01	99	01	001	E.9.01.99.01.001	E.9.01.99.01.001	Entrate a seguito di spese non andate a buon fine	2.077,76
E	9	01	99	03	000	E.9.01.99.03.000		<b>Rimborso di fondi economali e carte aziendali</b>	
E	9	01	99	03	001	E.9.01.99.03.001	E.9.01.99.03.001	Rimborso di fondi economali e carte aziendali	5.999,00
E	9	01	99	06	000	E.9.01.99.06.000		<b>Entrate derivanti dalla gestione degli incassi vincolati degli enti locali</b>	
E	9	01	99	06	001	E.9.01.99.06.001	E.9.01.99.06.001	Destinazione incassi vincolati a spese correnti ai sensi dell'art. 195 del TUEL	0,00
E	9	01	99	06	002	E.9.01.99.06.002	E.9.01.99.06.002	Reintegro incassi vincolati ai sensi dell'art. 195 del TUEL	0,00
E	9	01	99	99	000	E.9.01.99.99.000		<b>Altre entrate per partite di giro diverse</b>	
E	9	01	99	99	999	E.9.01.99.99.999	E.9.01.99.99.999	Altre entrate per partite di giro diverse	0,00
E	9	02	00	00	000	E.9.02.00.00.000		<b>Entrate per conto terzi</b>	
E	9	02	01	00	000	E.9.02.01.00.000		<b>Rimborsi per acquisto di beni e servizi per conto terzi</b>	
E	9	02	01	01	000	E.9.02.01.01.000		<b>Rimborso per acquisti di beni per conto di terzi</b>	
E	9	02	01	01	001	E.9.02.01.01.001	E.9.02.01.01.001	Rimborso per acquisti di beni per conto di terzi	0,00
E	9	02	01	02	000	E.9.02.01.02.000		<b>Rimborso per acquisto di servizi per conto di terzi</b>	
E	9	02	01	02	001	E.9.02.01.02.001	E.9.02.01.02.001	Rimborso per acquisto di servizi per conto di terzi	0,00
E	9	02	02	00	000	E.9.02.02.00.000		<b>Trasferimenti da Amministrazioni pubbliche per operazioni conto terzi</b>	
E	9	02	02	01	000	E.9.02.02.01.000		<b>Trasferimenti da Amministrazioni Centrali per operazioni conto terzi</b>	

CODIFICA DEL PIANO DEI CONTI APPLICATA AL BILANCIO GESTIONALE/PEG						CODICE GESTIONALE SIOPE (*)	DESCRIZIONE	IMPORTO	
E/U	I	II	III	IV	V	Codice completo PdC			
E	9	02	02	01	001	E.9.02.02.01.001	E.9.02.02.01.001	Trasferimenti da Ministeri per operazioni conto terzi	0,00
E	9	02	02	01	003	E.9.02.02.01.003	E.9.02.02.01.003	Trasferimenti da Presidenza del Consiglio dei Ministri per operazioni conto terzi	0,00
E	9	02	02	01	004	E.9.02.02.01.004	E.9.02.02.01.004	Trasferimenti da Organi Costituzionali e di rilievo costituzionale per operazioni conto terzi	0,00
E	9	02	02	01	005	E.9.02.02.01.005	E.9.02.02.01.005	Trasferimenti da Agenzie Fiscali per operazioni conto terzi	0,00
E	9	02	02	01	006	E.9.02.02.01.006	E.9.02.02.01.006	Trasferimenti da enti di regolazione dell'attività economica per operazioni conto terzi	0,00
E	9	02	02	01	007	E.9.02.02.01.007	E.9.02.02.01.007	Trasferimenti da Gruppo Equitalia per operazioni conto terzi	0,00
E	9	02	02	01	008	E.9.02.02.01.008	E.9.02.02.01.008	Trasferimenti da Anas S.p.A. per operazioni conto terzi	0,00
E	9	02	02	01	009	E.9.02.02.01.009	E.9.02.02.01.009	Trasferimenti da altri enti centrali produttori di servizi economici per operazioni conto terzi	0,00
E	9	02	02	01	010	E.9.02.02.01.010	E.9.02.02.01.010	Trasferimenti da autorità amministrative indipendenti per operazioni conto terzi	0,00
E	9	02	02	01	011	E.9.02.02.01.011	E.9.02.02.01.011	Trasferimenti da enti centrali a struttura associativa per operazioni conto terzi	0,00
E	9	02	02	01	012	E.9.02.02.01.012	E.9.02.02.01.012	Trasferimenti da enti centrali produttori di servizi assistenziali, ricreativi e culturali per operazioni conto terzi	0,00
E	9	02	02	01	013	E.9.02.02.01.013	E.9.02.02.01.013	Trasferimenti da enti e istituzioni centrali di ricerca e Istituti e stazioni sperimentali per la ricerca per operazioni conto terzi	0,00
E	9	02	02	01	999	E.9.02.02.01.999	E.9.02.02.01.999	Trasferimenti da altre Amministrazioni Centrali n.a.c. per operazioni conto terzi	0,00
<b>E</b>	<b>9</b>	<b>02</b>	<b>02</b>	<b>02</b>	<b>000</b>	<b>E.9.02.02.02.000</b>		<b>Trasferimenti da Amministrazioni Locali per operazioni conto terzi</b>	
E	9	02	02	02	001	E.9.02.02.02.001	E.9.02.02.02.001	Trasferimenti da Regioni e province autonome per operazioni conto terzi	0,00
E	9	02	02	02	002	E.9.02.02.02.002	E.9.02.02.02.002	Trasferimenti da Province per operazioni conto terzi	0,00
E	9	02	02	02	003	E.9.02.02.02.003	E.9.02.02.02.003	Trasferimenti da Comuni per operazioni conto terzi	0,00
E	9	02	02	02	004	E.9.02.02.02.004	E.9.02.02.02.004	Trasferimenti da Città metropolitane e Roma capitale per operazioni conto terzi	0,00
E	9	02	02	02	005	E.9.02.02.02.005	E.9.02.02.02.005	Trasferimenti da Unioni di Comuni per operazioni conto terzi	0,00
E	9	02	02	02	006	E.9.02.02.02.006	E.9.02.02.02.006	Trasferimenti da Comunità Montane per operazioni conto terzi	0,00
E	9	02	02	02	007	E.9.02.02.02.007	E.9.02.02.02.007	Trasferimenti da Camere di Commercio per operazioni conto terzi	0,00
E	9	02	02	02	008	E.9.02.02.02.008	E.9.02.02.02.008	Trasferimenti da Università per operazioni conto terzi	0,00
E	9	02	02	02	009	E.9.02.02.02.009	E.9.02.02.02.009	Trasferimenti da Parchi nazionali e consorzi ed enti autonomi gestori di parchi e aree naturali protette per operazioni conto terzi	0,00
E	9	02	02	02	010	E.9.02.02.02.010	E.9.02.02.02.010	Trasferimenti da Autorità Portuali per operazioni conto terzi	0,00
E	9	02	02	02	011	E.9.02.02.02.011	E.9.02.02.02.011	Trasferimenti da Aziende sanitarie locali per operazioni conto terzi	0,00
E	9	02	02	02	012	E.9.02.02.02.012	E.9.02.02.02.012	Trasferimenti da Aziende ospedaliere e Aziende ospedaliere universitarie integrate con il SSN per operazioni conto terzi	0,00
E	9	02	02	02	013	E.9.02.02.02.013	E.9.02.02.02.013	Trasferimenti da policlinici per operazioni conto terzi	0,00
E	9	02	02	02	014	E.9.02.02.02.014	E.9.02.02.02.014	Trasferimenti da Istituti di ricovero e cura a carattere scientifico pubblici per operazioni conto terzi	0,00
E	9	02	02	02	015	E.9.02.02.02.015	E.9.02.02.02.015	Trasferimenti da altre Amministrazioni Locali produttrici di servizi sanitari per operazioni conto terzi	0,00
E	9	02	02	02	016	E.9.02.02.02.016	E.9.02.02.02.016	Trasferimenti da Agenzie regionali per le erogazioni in agricoltura per operazioni conto terzi	0,00
E	9	02	02	02	017	E.9.02.02.02.017	E.9.02.02.02.017	Trasferimenti da altri enti e agenzie regionali e sub regionali per operazioni conto terzi	0,00
E	9	02	02	02	018	E.9.02.02.02.018	E.9.02.02.02.018	Trasferimenti da Consorzi di enti locali per operazioni conto terzi	0,00
E	9	02	02	02	019	E.9.02.02.02.019	E.9.02.02.02.019	Trasferimenti da Fondazioni e istituzioni liriche locali e da teatri stabili di iniziativa pubblica per operazioni conto terzi	0,00
E	9	02	02	02	999	E.9.02.02.02.999	E.9.02.02.02.999	Trasferimenti da altre Amministrazioni Locali n.a.c. per operazioni conto terzi	0,00
<b>E</b>	<b>9</b>	<b>02</b>	<b>02</b>	<b>03</b>	<b>000</b>	<b>E.9.02.02.03.000</b>		<b>Trasferimenti da Enti di Previdenza per operazioni conto terzi</b>	
E	9	02	02	03	001	E.9.02.02.03.001	E.9.02.02.03.001	Trasferimenti da INPS per operazioni conto terzi	0,00
E	9	02	02	03	002	E.9.02.02.03.002	E.9.02.02.03.002	Trasferimenti da INAIL per operazioni conto terzi	0,00
E	9	02	02	03	999	E.9.02.02.03.999	E.9.02.02.03.999	Trasferimenti da altri Enti di Previdenza n.a.c. per operazioni conto terzi	0,00
<b>E</b>	<b>9</b>	<b>02</b>	<b>03</b>	<b>00</b>	<b>000</b>	<b>E.9.02.03.00.000</b>		<b>Trasferimenti da altri settori per operazioni conto terzi</b>	
<b>E</b>	<b>9</b>	<b>02</b>	<b>03</b>	<b>01</b>	<b>000</b>	<b>E.9.02.03.01.000</b>		<b>Trasferimenti da Famiglie per operazioni conto terzi</b>	
E	9	02	03	01	001	E.9.02.03.01.001	E.9.02.03.01.001	Trasferimenti da Famiglie per operazioni conto terzi	0,00
<b>E</b>	<b>9</b>	<b>02</b>	<b>03</b>	<b>02</b>	<b>000</b>	<b>E.9.02.03.02.000</b>		<b>Trasferimenti da imprese per operazioni conto terzi</b>	
E	9	02	03	02	001	E.9.02.03.02.001	E.9.02.03.02.001	Trasferimenti da imprese controllate per operazioni conto terzi	0,00
E	9	02	03	02	002	E.9.02.03.02.002	E.9.02.03.02.002	Trasferimenti da altre imprese partecipate per operazioni conto terzi	0,00

CODIFICA DEL PIANO DEI CONTI APPLICATA AL BILANCIO GESTIONALE/PEG						CODICE GESTIONALE SIOPE (*)	DESCRIZIONE	IMPORTO	
E/U	I	II	III	IV	V	Codice completo PdC			
E	9	02	03	02	999	E.9.02.03.02.999	E.9.02.03.02.999	Trasferimenti da altre imprese per operazioni conto terzi	0,00
E	9	02	03	03	000	E.9.02.03.03.000		<b>Trasferimenti da Istituzioni Sociali Private per operazioni conto terzi</b>	
E	9	02	03	03	001	E.9.02.03.03.001	E.9.02.03.03.001	Trasferimenti da Istituzioni Sociali Private per operazioni conto terzi	0,00
E	9	02	03	04	000	E.9.02.03.04.000		<b>Trasferimenti dall'Unione Europea e dal Resto del Mondo per operazioni conto terzi</b>	
E	9	02	03	04	001	E.9.02.03.04.001	E.9.02.03.04.001	Trasferimenti dall'Unione Europea e dal Resto del Mondo per operazioni conto terzi	0,00
E	9	02	04	00	000	E.9.02.04.00.000		<b>Depositi di/presso terzi</b>	
E	9	02	04	01	000	E.9.02.04.01.000		<b>Costituzione di depositi cauzionali o contrattuali di terzi</b>	
E	9	02	04	01	001	E.9.02.04.01.001	E.9.02.04.01.001	Costituzione di depositi cauzionali o contrattuali di terzi	503,25
E	9	02	04	02	000	E.9.02.04.02.000		<b>Restituzione di depositi cauzionali o contrattuali presso terzi</b>	
E	9	02	04	02	001	E.9.02.04.02.001	E.9.02.04.02.001	Restituzione di depositi cauzionali o contrattuali presso terzi	0,00
E	9	02	05	00	000	E.9.02.05.00.000		<b>Riscossione imposte e tributi per conto terzi</b>	
E	9	02	05	01	000	E.9.02.05.01.000		<b>Riscossione di imposte di natura corrente per conto di terzi</b>	
E	9	02	05	01	001	E.9.02.05.01.001	E.9.02.05.01.001	Riscossione di imposte di natura corrente per conto di terzi	0,00
E	9	02	05	02	000	E.9.02.05.02.000		<b>Riscossione di imposte in conto capitale per conto di terzi</b>	
E	9	02	05	02	001	E.9.02.05.02.001	E.9.02.05.02.001	Riscossione di imposte in conto capitale per conto di terzi	0,00
E	9	02	99	00	000	E.9.02.99.00.000		<b>Altre entrate per conto terzi</b>	
E	9	02	99	99	000	E.9.02.99.99.000		<b>Altre entrate per conto terzi</b>	
E	9	02	99	99	999	E.9.02.99.99.999	E.9.02.99.99.999	Altre entrate per conto terzi	5.726,55
								<b>TOTALE INCASSI:</b>	<b>6.634.928,23</b>
							E.0.00.00.99.995	<b>Incassi da regolarizzare</b> INCASSI DA REGOLARIZZARE DERIVANTI DALLA DESTINAZIONE DI INCASSI VINCOLATI A SPESE CORRENTI (riscossioni codificate dal tesoriere solo per gli enti locali)	0,00
							E.0.00.00.99.996	INCASSI DA REGOLARIZZARE DERIVANTI DAL REINTEGRO DI INCASSI VINCOLATI (riscossioni codificate dal tesoriere solo per gli enti locali)	0,00
							E.0.00.00.99.998	INCASSI DA REGOLARIZZARE DERIVANTI DALLE ANTICIPAZIONI DI CASSA (riscossioni codificate dal tesoriere)	0,00
							E.0.00.00.99.999	ALTRI INCASSI DA REGOLARIZZARE (riscossioni codificate dal tesoriere)	0,00

Comune di Susa

Anno 2021

RENDICONTO SIOPE SPESA

CODIFICA DEL PIANO DEI CONTI APPLICATA AL BILANCIO GESTIONALE/PEG						Codice completo PdC	CODICE GESTIONALE SIOPE (*)	DESCRIZIONE	IMPORTO
E/U	I	II	III	IV	V				
<b>U</b>	<b>1</b>	<b>00</b>	<b>00</b>	<b>00</b>	<b>000</b>	<b>U.1.00.00.00.000</b>		<b>Spese correnti</b>	<b>4.517.655,82</b>
U	1	01	00	00	000	U.1.01.00.00.000		<b>Redditi da lavoro dipendente</b>	
U	1	01	01	00	000	U.1.01.01.00.000		<b>Retribuzioni lorde</b>	
U	1	01	01	01	000	U.1.01.01.01.000		<b>Retribuzioni in denaro</b>	
U	1	01	01	01	001	U.1.01.01.01.001	U.1.01.01.01.001	Arretrati per anni precedenti corrisposti al personale a tempo indeterminato	0,00
U	1	01	01	01	002	U.1.01.01.01.002	U.1.01.01.01.002	Voci stipendiali corrisposte al personale a tempo indeterminato	858.194,33
U	1	01	01	01	003	U.1.01.01.01.003	U.1.01.01.01.003	Straordinario per il personale a tempo indeterminato	9.288,30
U	1	01	01	01	004	U.1.01.01.01.004	U.1.01.01.01.004	Indennità ed altri compensi, esclusi i rimborsi spesa per missione, corrisposti al personale a tempo indeterminato	79.462,52
U	1	01	01	01	005	U.1.01.01.01.005	U.1.01.01.01.005	Arretrati per anni precedenti corrisposti al personale a tempo determinato	0,00
U	1	01	01	01	006	U.1.01.01.01.006	U.1.01.01.01.006	Voci stipendiali corrisposte al personale a tempo determinato	0,00
U	1	01	01	01	007	U.1.01.01.01.007	U.1.01.01.01.007	Straordinario per il personale a tempo determinato	0,00
U	1	01	01	01	008	U.1.01.01.01.008	U.1.01.01.01.008	Indennità ed altri compensi, esclusi i rimborsi spesa documentati per missione, corrisposti al personale a tempo determinato	0,00
U	1	01	01	01	009	U.1.01.01.01.009	U.1.01.01.01.009	Assegni di ricerca	0,00
U	1	01	01	02	000	U.1.01.01.02.000		<b>Altre spese per il personale</b>	
U	1	01	01	02	001	U.1.01.01.02.001	U.1.01.01.02.001	Contributi per asili nido e strutture sportive, ricreative o di vacanza messe a disposizione dei lavoratori dipendenti e delle loro famiglie e altre spese per il benessere del personale	0,00
U	1	01	01	02	002	U.1.01.01.02.002	U.1.01.01.02.002	Buoni pasto	9.760,99
U	1	01	01	02	999	U.1.01.01.02.999	U.1.01.01.02.999	Altre spese per il personale n.a.c.	0,00
U	1	01	02	00	000	U.1.01.02.00.000		<b>Contributi sociali a carico dell'ente</b>	
U	1	01	02	01	000	U.1.01.02.01.000		<b>Contributi sociali effettivi a carico dell'ente</b>	
U	1	01	02	01	001	U.1.01.02.01.001	U.1.01.02.01.001	Contributi obbligatori per il personale	252.982,29
U	1	01	02	01	002	U.1.01.02.01.002	U.1.01.02.01.002	Contributi previdenza complementare	7.000,00
U	1	01	02	01	003	U.1.01.02.01.003	U.1.01.02.01.003	Contributi per indennità di fine rapporto	0,00
U	1	01	02	01	999	U.1.01.02.01.999	U.1.01.02.01.999	Altri contributi sociali effettivi n.a.c.	0,00
U	1	01	02	02	000	U.1.01.02.02.000		<b>Altri contributi sociali</b>	
U	1	01	02	02	001	U.1.01.02.02.001	U.1.01.02.02.001	Assegni familiari	7.040,27
U	1	01	02	02	002	U.1.01.02.02.002	U.1.01.02.02.002	Equo indennizzo	0,00
U	1	01	02	02	003	U.1.01.02.02.003	U.1.01.02.02.003	Indennità di fine servizio erogata direttamente dal datore di lavoro	0,00
U	1	01	02	02	004	U.1.01.02.02.004	U.1.01.02.02.004	Oneri per il personale in quiescenza	0,00
U	1	01	02	02	005	U.1.01.02.02.005	U.1.01.02.02.005	Arretrati per oneri per il personale in quiescenza	0,00
U	1	01	02	02	999	U.1.01.02.02.999	U.1.01.02.02.999	Contributi erogati direttamente al proprio personale n.a.c.	0,00
U	1	02	00	00	000	U.1.02.00.00.000		<b>Imposte e tasse a carico dell'ente</b>	
U	1	02	01	00	000	U.1.02.01.00.000		<b>Imposte, tasse e proventi assimilati a carico dell'ente</b>	
U	1	02	01	01	000	U.1.02.01.01.000		<b>Imposta regionale sulle attività produttive (IRAP)</b>	
U	1	02	01	01	001	U.1.02.01.01.001	U.1.02.01.01.001	Imposta regionale sulle attività produttive (IRAP)	80.691,73
U	1	02	01	02	000	U.1.02.01.02.000		<b>Imposta di registro e di bollo</b>	
U	1	02	01	02	001	U.1.02.01.02.001	U.1.02.01.02.001	Imposta di registro e di bollo	0,00
U	1	02	01	03	000	U.1.02.01.03.000		<b>Imposta comunale sulla pubblicità e diritto sulle pubbliche affissioni</b>	
U	1	02	01	03	001	U.1.02.01.03.001	U.1.02.01.03.001	Imposta comunale sulla pubblicità e diritto sulle pubbliche affissioni	0,00

U	1	02	01	04	000	U.1.02.01.04.000		<b>Tributo speciale per il deposito in discarica dei rifiuti solidi</b>		
U	1	02	01	04	001	U.1.02.01.04.001	U.1.02.01.04.001	Tributo speciale per il deposito in discarica dei rifiuti solidi		0,00
U	1	02	01	05	000	U.1.02.01.05.000		<b>Tributo funzione tutela e protezione ambiente</b>		
U	1	02	01	05	001	U.1.02.01.05.001	U.1.02.01.05.001	Tributo funzione tutela e protezione ambiente		0,00
U	1	02	01	06	000	U.1.02.01.06.000		<b>Tassa e/o tariffa smaltimento rifiuti solidi urbani</b>		
U	1	02	01	06	001	U.1.02.01.06.001	U.1.02.01.06.001	Tassa e/o tariffa smaltimento rifiuti solidi urbani		0,00
U	1	02	01	07	000	U.1.02.01.07.000		<b>Tassa e/o canone occupazione spazi e aree pubbliche</b>		
U	1	02	01	07	001	U.1.02.01.07.001	U.1.02.01.07.001	Tassa e/o canone occupazione spazi e aree pubbliche		0,00
U	1	02	01	08	000	U.1.02.01.08.000		<b>Tassa sulle emissioni di anidride solforosa</b>		
U	1	02	01	08	001	U.1.02.01.08.001	U.1.02.01.08.001	Tassa sulle emissioni di anidride solforosa		0,00
U	1	02	01	09	000	U.1.02.01.09.000		<b>Tassa di circolazione dei veicoli a motore (tassa automobilistica)</b>		
U	1	02	01	09	001	U.1.02.01.09.001	U.1.02.01.09.001	Tassa di circolazione dei veicoli a motore (tassa automobilistica)		1.816,58
U	1	02	01	10	000	U.1.02.01.10.000		<b>Imposta sul reddito delle persone giuridiche (ex IRPEG)</b>		
U	1	02	01	10	001	U.1.02.01.10.001	U.1.02.01.10.001	Imposta sul reddito delle persone giuridiche (ex IRPEG)		0,00
U	1	02	01	11	000	U.1.02.01.11.000		<b>Imposta comunale sugli immobili (ICI)</b>		
U	1	02	01	11	001	U.1.02.01.11.001	U.1.02.01.11.001	Imposta comunale sugli immobili (ICI)		0,00
U	1	02	01	12	000	U.1.02.01.12.000		<b>Imposta Municipale Propria</b>		
U	1	02	01	12	001	U.1.02.01.12.001	U.1.02.01.12.001	Imposta Municipale Propria		0,00
U	1	02	01	13	000	U.1.02.01.13.000		<b>Imposta sulle plusvalenze da cessione di attività finanziarie</b>		
U	1	02	01	13	001	U.1.02.01.13.001	U.1.02.01.13.001	Imposta sulle plusvalenze da cessione di attività finanziarie		0,00
U	1	02	01	14	000	U.1.02.01.14.000		<b>Tributi sulle successioni e donazioni</b>		
U	1	02	01	14	001	U.1.02.01.14.001	U.1.02.01.14.001	Tributi sulle successioni e donazioni		0,00
U	1	02	01	99	000	U.1.02.01.99.000		<b>Imposte, tasse e proventi assimilati a carico dell'ente n.a.c.</b>		
U	1	02	01	99	999	U.1.02.01.99.999	U.1.02.01.99.999	Imposte, tasse e proventi assimilati a carico dell'ente n.a.c.		1.000,00
U	1	03	00	00	000	U.1.03.00.00.000		<b>Acquisto di beni e servizi</b>		
U	1	03	01	00	000	U.1.03.01.00.000		<b>Acquisto di beni</b>		
U	1	03	01	01	000	U.1.03.01.01.000		<b>Giornali, riviste e pubblicazioni</b>		
U	1	03	01	01	001	U.1.03.01.01.001	U.1.03.01.01.001	Giornali e riviste		0,00
U	1	03	01	01	002	U.1.03.01.01.002	U.1.03.01.01.002	Pubblicazioni		0,00
U	1	03	01	02	000	U.1.03.01.02.000		<b>Altri beni di consumo</b>		
U	1	03	01	02	001	U.1.03.01.02.001	U.1.03.01.02.001	Carta, cancelleria e stampati		8.833,06
U	1	03	01	02	002	U.1.03.01.02.002	U.1.03.01.02.002	Carburanti, combustibili e lubrificanti		8.958,76
U	1	03	01	02	003	U.1.03.01.02.003	U.1.03.01.02.003	Equipaggiamento		0,00
U	1	03	01	02	004	U.1.03.01.02.004	U.1.03.01.02.004	Vestiaro		4.197,68
U	1	03	01	02	005	U.1.03.01.02.005	U.1.03.01.02.005	Accessori per uffici e alloggi		0,00
U	1	03	01	02	006	U.1.03.01.02.006	U.1.03.01.02.006	Materiale informatico		109,99
U	1	03	01	02	007	U.1.03.01.02.007	U.1.03.01.02.007	Altri materiali tecnico-specialistici non sanitari		0,00
U	1	03	01	02	008	U.1.03.01.02.008	U.1.03.01.02.008	Strumenti tecnico-specialistici non sanitari		0,00
U	1	03	01	02	009	U.1.03.01.02.009	U.1.03.01.02.009	Beni per attività di rappresentanza		408,70
U	1	03	01	02	010	U.1.03.01.02.010	U.1.03.01.02.010	Beni per consultazioni elettorali		0,00
U	1	03	01	02	011	U.1.03.01.02.011	U.1.03.01.02.011	Generi alimentari		0,00
U	1	03	01	02	012	U.1.03.01.02.012	U.1.03.01.02.012	Accessori per attività sportive e ricreative		4.831,20
U	1	03	01	02	014	U.1.03.01.02.014	U.1.03.01.02.014	Stampati specialistici		0,00
U	1	03	01	02	999	U.1.03.01.02.999	U.1.03.01.02.999	Altri beni e materiali di consumo n.a.c.		18.256,31
U	1	03	01	03	000	U.1.03.01.03.000		<b>Flora e Fauna</b>		
U	1	03	01	03	001	U.1.03.01.03.001	U.1.03.01.03.001	Fauna selvatica e non selvatica		0,00
U	1	03	01	03	002	U.1.03.01.03.002	U.1.03.01.03.002	Flora selvatica e non selvatica		0,00
U	1	03	01	04	000	U.1.03.01.04.000		<b>Armi e materiale per usi militari, ordine pubblico, sicurezza</b>		

U	1	03	01	04	001	U.1.03.01.04.001	U.1.03.01.04.001	Armi leggere (uso singolo) e munizioni	0,00
U	1	03	01	04	999	U.1.03.01.04.999	U.1.03.01.04.999	Altro materiale per usi militari, ordine pubblico, sicurezza n.a.c.	0,00
<b>U</b>	<b>1</b>	<b>03</b>	<b>01</b>	<b>05</b>	<b>000</b>	<b>U.1.03.01.05.000</b>		<b>Medicinali e altri beni di consumo sanitario</b>	
U	1	03	01	05	001	U.1.03.01.05.001	U.1.03.01.05.001	Prodotti farmaceutici ed emoderivati	0,00
U	1	03	01	05	002	U.1.03.01.05.002	U.1.03.01.05.002	Sangue ed emocomponenti	0,00
U	1	03	01	05	003	U.1.03.01.05.003	U.1.03.01.05.003	Dispositivi medici	0,00
U	1	03	01	05	004	U.1.03.01.05.004	U.1.03.01.05.004	Prodotti dietetici	0,00
U	1	03	01	05	005	U.1.03.01.05.005	U.1.03.01.05.005	Materiali per la profilassi (Vaccini)	0,00
U	1	03	01	05	006	U.1.03.01.05.006	U.1.03.01.05.006	Prodotti chimici	0,00
U	1	03	01	05	007	U.1.03.01.05.007	U.1.03.01.05.007	Materiali e prodotti per uso veterinario	0,00
U	1	03	01	05	999	U.1.03.01.05.999	U.1.03.01.05.999	Altri beni e prodotti sanitari n.a.c.	0,00
<b>U</b>	<b>1</b>	<b>03</b>	<b>02</b>	<b>00</b>	<b>000</b>	<b>U.1.03.02.00.000</b>		<b>Acquisto di servizi</b>	
<b>U</b>	<b>1</b>	<b>03</b>	<b>02</b>	<b>01</b>	<b>000</b>	<b>U.1.03.02.01.000</b>		<b>Organi e incarichi istituzionali dell'amministrazione</b>	
U	1	03	02	01	001	U.1.03.02.01.001	U.1.03.02.01.001	Organi istituzionali dell'amministrazione - Indennità	40.270,11
U	1	03	02	01	002	U.1.03.02.01.002	U.1.03.02.01.002	Organi istituzionali dell'amministrazione - Rimborsi	201,82
U	1	03	02	01	007	U.1.03.02.01.007	U.1.03.02.01.007	Commissioni elettorali	0,00
U	1	03	02	01	008	U.1.03.02.01.008	U.1.03.02.01.008	Compensi agli organi istituzionali di revisione, di controllo ed altri incarichi istituzionali dell'amministrazione	12.566,00
<b>U</b>	<b>1</b>	<b>03</b>	<b>02</b>	<b>02</b>	<b>000</b>	<b>U.1.03.02.02.000</b>		<b>Organizzazione eventi, pubblicità e servizi per trasferta</b>	
U	1	03	02	02	001	U.1.03.02.02.001	U.1.03.02.02.001	Rimborso per viaggio e trasloco	345,77
U	1	03	02	02	002	U.1.03.02.02.002	U.1.03.02.02.002	Indennità di missione e di trasferta	44,40
U	1	03	02	02	004	U.1.03.02.02.004	U.1.03.02.02.004	Pubblicità	50,00
U	1	03	02	02	005	U.1.03.02.02.005	U.1.03.02.02.005	Organizzazione e partecipazione a manifestazioni e convegni	14.161,92
U	1	03	02	02	999	U.1.03.02.02.999	U.1.03.02.02.999	Altre spese per relazioni pubbliche, convegni e mostre, pubblicità n.a.c	0,00
<b>U</b>	<b>1</b>	<b>03</b>	<b>02</b>	<b>03</b>	<b>000</b>	<b>U.1.03.02.03.000</b>		<b>Aggi di riscossione</b>	
U	1	03	02	03	999	U.1.03.02.03.999	U.1.03.02.03.999	Altri aggi di riscossione n.a.c.	40,53
<b>U</b>	<b>1</b>	<b>03</b>	<b>02</b>	<b>04</b>	<b>000</b>	<b>U.1.03.02.04.000</b>		<b>Acquisto di servizi per formazione e addestramento del personale dell'ente</b>	
U	1	03	02	04	004	U.1.03.02.04.004	U.1.03.02.04.004	Acquisto di servizi per formazione obbligatoria	0,00
U	1	03	02	04	999	U.1.03.02.04.999	U.1.03.02.04.999	Acquisto di servizi per altre spese per formazione e addestramento n.a.c.	6.520,62
<b>U</b>	<b>1</b>	<b>03</b>	<b>02</b>	<b>05</b>	<b>000</b>	<b>U.1.03.02.05.000</b>		<b>Utenze e canoni</b>	
U	1	03	02	05	001	U.1.03.02.05.001	U.1.03.02.05.001	Telefonia fissa	15.735,42
U	1	03	02	05	002	U.1.03.02.05.002	U.1.03.02.05.002	Telefonia mobile	0,00
U	1	03	02	05	003	U.1.03.02.05.003	U.1.03.02.05.003	Accesso a banche dati e a pubblicazioni on line	0,00
U	1	03	02	05	004	U.1.03.02.05.004	U.1.03.02.05.004	Energia elettrica	253.888,42
U	1	03	02	05	005	U.1.03.02.05.005	U.1.03.02.05.005	Acqua	3.251,80
U	1	03	02	05	006	U.1.03.02.05.006	U.1.03.02.05.006	Gas	87.387,36
U	1	03	02	05	007	U.1.03.02.05.007	U.1.03.02.05.007	Spese di condominio	0,00
U	1	03	02	05	999	U.1.03.02.05.999	U.1.03.02.05.999	Utenze e canoni per altri servizi n.a.c.	25.373,06
<b>U</b>	<b>1</b>	<b>03</b>	<b>02</b>	<b>06</b>	<b>000</b>	<b>U.1.03.02.06.000</b>		<b>Canoni per Progetti in Partenariato Pubblico-Privato</b>	
U	1	03	02	06	001	U.1.03.02.06.001	U.1.03.02.06.001	Canoni Disponibilità	0,00
U	1	03	02	06	002	U.1.03.02.06.002	U.1.03.02.06.002	Canoni Servizi	0,00
U	1	03	02	06	999	U.1.03.02.06.999	U.1.03.02.06.999	Altri canoni per progetti in partenariato pubblico-privato	0,00
<b>U</b>	<b>1</b>	<b>03</b>	<b>02</b>	<b>07</b>	<b>000</b>	<b>U.1.03.02.07.000</b>		<b>Utilizzo di beni di terzi</b>	
U	1	03	02	07	001	U.1.03.02.07.001	U.1.03.02.07.001	Locazione di beni immobili	34.095,56
U	1	03	02	07	002	U.1.03.02.07.002	U.1.03.02.07.002	Noleggi di mezzi di trasporto	0,00
U	1	03	02	07	003	U.1.03.02.07.003	U.1.03.02.07.003	Noleggi di attrezzature scientifiche e sanitarie	0,00
U	1	03	02	07	004	U.1.03.02.07.004	U.1.03.02.07.004	Noleggi di hardware	5.633,10
U	1	03	02	07	005	U.1.03.02.07.005	U.1.03.02.07.005	Fitti di terreni e giacimenti	0,00
U	1	03	02	07	006	U.1.03.02.07.006	U.1.03.02.07.006	Licenze d'uso per software	0,00

U	1	03	02	07	007	U.1.03.02.07.007	U.1.03.02.07.007	Altre licenze	0,00
U	1	03	02	07	008	U.1.03.02.07.008	U.1.03.02.07.008	Noleggi di impianti e macchinari	13.066,44
U	1	03	02	07	009	U.1.03.02.07.009	U.1.03.02.07.009	Locazione di beni immobili nell'ambito di operazioni di lease back	0,00
U	1	03	02	07	999	U.1.03.02.07.999	U.1.03.02.07.999	Altre spese sostenute per utilizzo di beni di terzi n.a.c.	1.716,45
<b>U</b>	<b>1</b>	<b>03</b>	<b>02</b>	<b>08</b>	<b>000</b>	<b>U.1.03.02.08.000</b>		<b>Leasing operativo</b>	
U	1	03	02	08	001	U.1.03.02.08.001	U.1.03.02.08.001	Leasing operativo di mezzi di trasporto	0,00
U	1	03	02	08	002	U.1.03.02.08.002	U.1.03.02.08.002	Leasing operativo di attrezzature e macchinari	0,00
U	1	03	02	08	999	U.1.03.02.08.999	U.1.03.02.08.999	Leasing operativo di altri beni	0,00
<b>U</b>	<b>1</b>	<b>03</b>	<b>02</b>	<b>09</b>	<b>000</b>	<b>U.1.03.02.09.000</b>		<b>Manutenzione ordinaria e riparazioni</b>	
U	1	03	02	09	001	U.1.03.02.09.001	U.1.03.02.09.001	Manutenzione ordinaria e riparazioni di mezzi di trasporto ad uso civile, di sicurezza e ordine pubblico	13.670,47
U	1	03	02	09	003	U.1.03.02.09.003	U.1.03.02.09.003	Manutenzione ordinaria e riparazioni di mobili e arredi	0,00
U	1	03	02	09	004	U.1.03.02.09.004	U.1.03.02.09.004	Manutenzione ordinaria e riparazioni di impianti e macchinari	29.338,49
U	1	03	02	09	005	U.1.03.02.09.005	U.1.03.02.09.005	Manutenzione ordinaria e riparazioni di attrezzature	0,00
U	1	03	02	09	006	U.1.03.02.09.006	U.1.03.02.09.006	Manutenzione ordinaria e riparazioni di macchine per ufficio	0,00
U	1	03	02	09	007	U.1.03.02.09.007	U.1.03.02.09.007	Manutenzione ordinaria e riparazioni di armi	0,00
U	1	03	02	09	008	U.1.03.02.09.008	U.1.03.02.09.008	Manutenzione ordinaria e riparazioni di beni immobili	22.204,10
U	1	03	02	09	009	U.1.03.02.09.009	U.1.03.02.09.009	Manutenzione ordinaria e riparazioni di beni immobili di valore culturale, storico ed artistico	0,00
U	1	03	02	09	010	U.1.03.02.09.010	U.1.03.02.09.010	Manutenzione ordinaria e riparazioni di oggetti di valore	0,00
U	1	03	02	09	011	U.1.03.02.09.011	U.1.03.02.09.011	Manutenzione ordinaria e riparazioni di altri beni materiali	1.305,51
U	1	03	02	09	012	U.1.03.02.09.012	U.1.03.02.09.012	Manutenzione ordinaria e riparazioni di terreni e beni materiali non prodotti	1.917,47
<b>U</b>	<b>1</b>	<b>03</b>	<b>02</b>	<b>10</b>	<b>000</b>	<b>U.1.03.02.10.000</b>		<b>Consulenze</b>	
U	1	03	02	10	001	U.1.03.02.10.001	U.1.03.02.10.001	Incarichi libero professionali di studi, ricerca e consulenza	0,00
U	1	03	02	10	002	U.1.03.02.10.002	U.1.03.02.10.002	Esperti per commissioni, comitati e consigli	758,64
U	1	03	02	10	003	U.1.03.02.10.003	U.1.03.02.10.003	Incarichi a società di studi, ricerca e consulenza	0,00
<b>U</b>	<b>1</b>	<b>03</b>	<b>02</b>	<b>11</b>	<b>000</b>	<b>U.1.03.02.11.000</b>		<b>Prestazioni professionali e specialistiche</b>	
U	1	03	02	11	001	U.1.03.02.11.001	U.1.03.02.11.001	Interpretariato e traduzioni	0,00
U	1	03	02	11	002	U.1.03.02.11.002	U.1.03.02.11.002	Assistenza psicologica, sociale e religiosa	0,00
U	1	03	02	11	003	U.1.03.02.11.003	U.1.03.02.11.003	Assistenza medica e psicologica per i detenuti	0,00
U	1	03	02	11	004	U.1.03.02.11.004	U.1.03.02.11.004	Perizie	0,00
U	1	03	02	11	005	U.1.03.02.11.005	U.1.03.02.11.005	Servizi investigativi e intercettazioni	0,00
U	1	03	02	11	006	U.1.03.02.11.006	U.1.03.02.11.006	Patrocinio legale	5.010,67
U	1	03	02	11	007	U.1.03.02.11.007	U.1.03.02.11.007	Patrocinio legale gratuito a carico dello Stato	0,00
U	1	03	02	11	008	U.1.03.02.11.008	U.1.03.02.11.008	Prestazioni di natura contabile, tributaria e del lavoro	0,00
U	1	03	02	11	009	U.1.03.02.11.009	U.1.03.02.11.009	Prestazioni tecnico-scientifiche a fini di ricerca	0,00
U	1	03	02	11	010	U.1.03.02.11.010	U.1.03.02.11.010	Deposito, mantenimento e tutela dei brevetti	0,00
U	1	03	02	11	999	U.1.03.02.11.999	U.1.03.02.11.999	Altre prestazioni professionali e specialistiche n.a.c.	66.432,28
<b>U</b>	<b>1</b>	<b>03</b>	<b>02</b>	<b>12</b>	<b>000</b>	<b>U.1.03.02.12.000</b>		<b>Lavoro flessibile, quota LSU e acquisto di servizi da agenzie di lavoro interinale</b>	
U	1	03	02	12	001	U.1.03.02.12.001	U.1.03.02.12.001	Acquisto di servizi da agenzie di lavoro interinale	0,00
U	1	03	02	12	002	U.1.03.02.12.002	U.1.03.02.12.002	Quota LSU in carico all'ente	0,00
U	1	03	02	12	003	U.1.03.02.12.003	U.1.03.02.12.003	Collaborazioni coordinate e a progetto	0,00
U	1	03	02	12	004	U.1.03.02.12.004	U.1.03.02.12.004	Tirocini formativi extracurricolari	0,00
U	1	03	02	12	999	U.1.03.02.12.999	U.1.03.02.12.999	Altre forme di lavoro flessibile n.a.c.	0,00
<b>U</b>	<b>1</b>	<b>03</b>	<b>02</b>	<b>13</b>	<b>000</b>	<b>U.1.03.02.13.000</b>		<b>Servizi ausiliari per il funzionamento dell'ente</b>	
U	1	03	02	13	001	U.1.03.02.13.001	U.1.03.02.13.001	Servizi di sorveglianza, custodia e accoglienza	0,00
U	1	03	02	13	002	U.1.03.02.13.002	U.1.03.02.13.002	Servizi di pulizia e lavanderia	7.067,83
U	1	03	02	13	003	U.1.03.02.13.003	U.1.03.02.13.003	Trasporti, traslochi e facchinaggio	0,00
U	1	03	02	13	004	U.1.03.02.13.004	U.1.03.02.13.004	Stampa e rilegatura	0,00
U	1	03	02	13	005	U.1.03.02.13.005	U.1.03.02.13.005	Servizi ausiliari a beneficio del personale	0,00



U	1	03	02	13	006	U.1.03.02.13.006	U.1.03.02.13.006	Rimozione e smaltimento di rifiuti tossico-nocivi e di altri materiali	0,00
U	1	03	02	13	999	U.1.03.02.13.999	U.1.03.02.13.999	Altri servizi ausiliari n.a.c.	12.815,29
<b>U</b>	<b>1</b>	<b>03</b>	<b>02</b>	<b>14</b>	<b>000</b>	<b>U.1.03.02.14.000</b>		<b>Servizi di ristorazione</b>	
U	1	03	02	14	001	U.1.03.02.14.001	U.1.03.02.14.001	Servizio mense personale militare	0,00
U	1	03	02	14	002	U.1.03.02.14.002	U.1.03.02.14.002	Servizio mense personale civile	0,00
U	1	03	02	14	003	U.1.03.02.14.003	U.1.03.02.14.003	Servizio mense detenuti e sottoposti a fermo di polizia	0,00
U	1	03	02	14	999	U.1.03.02.14.999	U.1.03.02.14.999	Altri servizi di ristorazione	0,00
<b>U</b>	<b>1</b>	<b>03</b>	<b>02</b>	<b>15</b>	<b>000</b>	<b>U.1.03.02.15.000</b>		<b>Contratti di servizio pubblico</b>	
U	1	03	02	15	001	U.1.03.02.15.001	U.1.03.02.15.001	Contratti di servizio di trasporto pubblico	5.748,88
U	1	03	02	15	002	U.1.03.02.15.002	U.1.03.02.15.002	Contratti di servizio di trasporto scolastico	34.236,13
U	1	03	02	15	003	U.1.03.02.15.003	U.1.03.02.15.003	Contratti di servizio per il trasporto di disabili e anziani	450,00
U	1	03	02	15	004	U.1.03.02.15.004	U.1.03.02.15.004	Contratti di servizio per la raccolta rifiuti	854.482,87
U	1	03	02	15	005	U.1.03.02.15.005	U.1.03.02.15.005	Contratti di servizio per il conferimento in discarica dei rifiuti	0,00
U	1	03	02	15	006	U.1.03.02.15.006	U.1.03.02.15.006	Contratti di servizio per le mense scolastiche	211.500,86
U	1	03	02	15	007	U.1.03.02.15.007	U.1.03.02.15.007	Contratti di servizio per la formazione dei cittadini	0,00
U	1	03	02	15	008	U.1.03.02.15.008	U.1.03.02.15.008	Contratti di servizio di assistenza sociale residenziale e semiresidenziale	58.076,46
U	1	03	02	15	009	U.1.03.02.15.009	U.1.03.02.15.009	Contratti di servizio di assistenza sociale domiciliare	0,00
U	1	03	02	15	010	U.1.03.02.15.010	U.1.03.02.15.010	Contratti di servizio di asilo nido	0,00
U	1	03	02	15	011	U.1.03.02.15.011	U.1.03.02.15.011	Contratti di servizio per la lotta al randagismo	10.394,03
U	1	03	02	15	012	U.1.03.02.15.012	U.1.03.02.15.012	Contratti di servizio per la gestione delle aree di sosta a pagamento	0,00
U	1	03	02	15	013	U.1.03.02.15.013	U.1.03.02.15.013	Contratti di servizio per la gestione del servizio idrico integrato	0,00
U	1	03	02	15	014	U.1.03.02.15.014	U.1.03.02.15.014	Contratti di servizio per la distribuzione del gas	0,00
U	1	03	02	15	015	U.1.03.02.15.015	U.1.03.02.15.015	Contratti di servizio per l'illuminazione pubblica	0,00
U	1	03	02	15	999	U.1.03.02.15.999	U.1.03.02.15.999	Altre spese per contratti di servizio pubblico	361.663,38
<b>U</b>	<b>1</b>	<b>03</b>	<b>02</b>	<b>16</b>	<b>000</b>	<b>U.1.03.02.16.000</b>		<b>Servizi amministrativi</b>	
U	1	03	02	16	001	U.1.03.02.16.001	U.1.03.02.16.001	Pubblicazione bandi di gara	0,00
U	1	03	02	16	002	U.1.03.02.16.002	U.1.03.02.16.002	Spese postali	15.909,71
U	1	03	02	16	003	U.1.03.02.16.003	U.1.03.02.16.003	Onorificenze e riconoscimenti istituzionali	0,00
U	1	03	02	16	004	U.1.03.02.16.004	U.1.03.02.16.004	Spese notarili	0,00
U	1	03	02	16	999	U.1.03.02.16.999	U.1.03.02.16.999	Altre spese per servizi amministrativi	37.712,08
<b>U</b>	<b>1</b>	<b>03</b>	<b>02</b>	<b>17</b>	<b>000</b>	<b>U.1.03.02.17.000</b>		<b>Servizi finanziari</b>	
U	1	03	02	17	001	U.1.03.02.17.001	U.1.03.02.17.001	Commissioni per servizi finanziari	0,00
U	1	03	02	17	002	U.1.03.02.17.002	U.1.03.02.17.002	Oneri per servizio di tesoreria	3.621,46
U	1	03	02	17	999	U.1.03.02.17.999	U.1.03.02.17.999	Spese per servizi finanziari n.a.c.	3.159,80
<b>U</b>	<b>1</b>	<b>03</b>	<b>02</b>	<b>18</b>	<b>000</b>	<b>U.1.03.02.18.000</b>		<b>Servizi sanitari</b>	
U	1	03	02	18	001	U.1.03.02.18.001	U.1.03.02.18.001	Spese per accertamenti sanitari resi necessari dall'attività lavorativa	0,00
U	1	03	02	18	002	U.1.03.02.18.002	U.1.03.02.18.002	Acquisti di servizi sanitari per medicina di base	0,00
U	1	03	02	18	003	U.1.03.02.18.003	U.1.03.02.18.003	Acquisti di servizi sanitari per farmaceutica	0,00
U	1	03	02	18	004	U.1.03.02.18.004	U.1.03.02.18.004	Acquisti di servizi sanitari per assistenza specialistica ambulatoriale	1.941,50
U	1	03	02	18	005	U.1.03.02.18.005	U.1.03.02.18.005	Acquisti di servizi sanitari per assistenza riabilitativa	0,00
U	1	03	02	18	006	U.1.03.02.18.006	U.1.03.02.18.006	Acquisti di servizi sanitari per assistenza integrativa	0,00
U	1	03	02	18	007	U.1.03.02.18.007	U.1.03.02.18.007	Acquisti di servizi sanitari per assistenza protesica	0,00
U	1	03	02	18	008	U.1.03.02.18.008	U.1.03.02.18.008	Acquisti di servizi sanitari per assistenza termale	0,00
U	1	03	02	18	009	U.1.03.02.18.009	U.1.03.02.18.009	Acquisti di servizi sanitari per assistenza ospedaliera	0,00
U	1	03	02	18	010	U.1.03.02.18.010	U.1.03.02.18.010	Acquisti di servizi di psichiatria residenziale e semiresidenziale	0,00
U	1	03	02	18	011	U.1.03.02.18.011	U.1.03.02.18.011	Acquisti di servizi di distribuzione farmaci	0,00
U	1	03	02	18	012	U.1.03.02.18.012	U.1.03.02.18.012	Acquisti di servizi termali in convenzione	0,00
U	1	03	02	18	013	U.1.03.02.18.013	U.1.03.02.18.013	Acquisti di servizi di trasporto in emergenza e urgenza	0,00

U	1	03	02	18	014	U.1.03.02.18.014	U.1.03.02.18.014	Acquisti di servizi socio sanitari a rilevanza sanitaria	0,00
U	1	03	02	18	015	U.1.03.02.18.015	U.1.03.02.18.015	Spesa per mobilità sanitaria passiva	0,00
U	1	03	02	18	999	U.1.03.02.18.999	U.1.03.02.18.999	Altri acquisti di servizi sanitari n.a.c.	0,00
<b>U</b>	<b>1</b>	<b>03</b>	<b>02</b>	<b>19</b>	<b>000</b>	<b>U.1.03.02.19.000</b>		<b>Servizi informatici e di telecomunicazioni</b>	
U	1	03	02	19	001	U.1.03.02.19.001	U.1.03.02.19.001	Gestione e manutenzione applicazioni	38.211,76
U	1	03	02	19	002	U.1.03.02.19.002	U.1.03.02.19.002	Assistenza all'utente e formazione	5.282,60
U	1	03	02	19	003	U.1.03.02.19.003	U.1.03.02.19.003	Servizi per l'interoperabilità e la cooperazione	0,00
U	1	03	02	19	004	U.1.03.02.19.004	U.1.03.02.19.004	Servizi di rete per trasmissione dati e VoIP e relativa manutenzione	0,00
U	1	03	02	19	005	U.1.03.02.19.005	U.1.03.02.19.005	Servizi per i sistemi e relativa manutenzione	0,00
U	1	03	02	19	006	U.1.03.02.19.006	U.1.03.02.19.006	Servizi di sicurezza	0,00
U	1	03	02	19	007	U.1.03.02.19.007	U.1.03.02.19.007	Servizi di gestione documentale	0,00
U	1	03	02	19	008	U.1.03.02.19.008	U.1.03.02.19.008	Servizi di monitoraggio della qualità dei servizi	0,00
U	1	03	02	19	009	U.1.03.02.19.009	U.1.03.02.19.009	Servizi per le postazioni di lavoro e relativa manutenzione	0,00
U	1	03	02	19	010	U.1.03.02.19.010	U.1.03.02.19.010	Servizi di consulenza e prestazioni professionali ICT	0,00
U	1	03	02	19	011	U.1.03.02.19.011	U.1.03.02.19.011	Processi trasversali alle classi di servizio	0,00
U	1	03	02	19	999	U.1.03.02.19.999	U.1.03.02.19.999	Altri servizi informatici e di telecomunicazioni n.a.c.	634,40
<b>U</b>	<b>1</b>	<b>03</b>	<b>02</b>	<b>99</b>	<b>000</b>	<b>U.1.03.02.99.000</b>		<b>Altri servizi</b>	
U	1	03	02	99	001	U.1.03.02.99.001	U.1.03.02.99.001	Spese legali per esproprio	0,00
U	1	03	02	99	002	U.1.03.02.99.002	U.1.03.02.99.002	Altre spese legali	0,00
U	1	03	02	99	003	U.1.03.02.99.003	U.1.03.02.99.003	Quote di associazioni	4.799,31
U	1	03	02	99	004	U.1.03.02.99.004	U.1.03.02.99.004	Altre spese per consultazioni elettorali dell'ente	0,00
U	1	03	02	99	005	U.1.03.02.99.005	U.1.03.02.99.005	Spese per commissioni e comitati dell'Ente	0,00
U	1	03	02	99	007	U.1.03.02.99.007	U.1.03.02.99.007	Custodia giudiziaria	0,00
U	1	03	02	99	008	U.1.03.02.99.008	U.1.03.02.99.008	Servizi di mobilità a terzi (bus navetta, ...)	0,00
U	1	03	02	99	009	U.1.03.02.99.009	U.1.03.02.99.009	Acquisto di servizi per verde e arredo urbano	0,00
U	1	03	02	99	010	U.1.03.02.99.010	U.1.03.02.99.010	Formazione a personale esterno all'ente	0,00
U	1	03	02	99	011	U.1.03.02.99.011	U.1.03.02.99.011	Servizi per attività di rappresentanza	0,00
U	1	03	02	99	012	U.1.03.02.99.012	U.1.03.02.99.012	Rassegna stampa	0,00
U	1	03	02	99	013	U.1.03.02.99.013	U.1.03.02.99.013	Comunicazione WEB	0,00
U	1	03	02	99	999	U.1.03.02.99.999	U.1.03.02.99.999	Altri servizi diversi n.a.c.	32.312,78
<b>U</b>	<b>1</b>	<b>04</b>	<b>00</b>	<b>00</b>	<b>000</b>	<b>U.1.04.00.00.000</b>		<b>Trasferimenti correnti</b>	
<b>U</b>	<b>1</b>	<b>04</b>	<b>01</b>	<b>00</b>	<b>000</b>	<b>U.1.04.01.00.000</b>		<b>Trasferimenti correnti a Amministrazioni Pubbliche</b>	
<b>U</b>	<b>1</b>	<b>04</b>	<b>01</b>	<b>01</b>	<b>000</b>	<b>U.1.04.01.01.000</b>		<b>Trasferimenti correnti a Amministrazioni Centrali</b>	
U	1	04	01	01	001	U.1.04.01.01.001	U.1.04.01.01.001	Trasferimenti correnti a Ministeri	12.726,82
U	1	04	01	01	002	U.1.04.01.01.002	U.1.04.01.01.002	Trasferimenti correnti a Ministero dell'Istruzione - Istituzioni scolastiche	0,00
U	1	04	01	01	003	U.1.04.01.01.003	U.1.04.01.01.003	Trasferimenti correnti a Presidenza del Consiglio dei Ministri	0,00
U	1	04	01	01	004	U.1.04.01.01.004	U.1.04.01.01.004	Trasferimenti correnti a Organi Costituzionali e di rilievo costituzionale	0,00
U	1	04	01	01	005	U.1.04.01.01.005	U.1.04.01.01.005	Trasferimenti correnti a Agenzie Fiscali	0,00
U	1	04	01	01	006	U.1.04.01.01.006	U.1.04.01.01.006	Trasferimenti correnti a enti di regolazione dell'attività economica	0,00
U	1	04	01	01	007	U.1.04.01.01.007	U.1.04.01.01.007	Trasferimenti correnti a Gruppo Equitalia	0,00
U	1	04	01	01	008	U.1.04.01.01.008	U.1.04.01.01.008	Trasferimenti correnti a Anas S.p.A.	0,00
U	1	04	01	01	009	U.1.04.01.01.009	U.1.04.01.01.009	Trasferimenti correnti a altri enti centrali produttori di servizi economici	0,00
U	1	04	01	01	010	U.1.04.01.01.010	U.1.04.01.01.010	Trasferimenti correnti a autorità amministrative indipendenti	0,00
U	1	04	01	01	011	U.1.04.01.01.011	U.1.04.01.01.011	Trasferimenti correnti a enti centrali a struttura associativa	0,00
U	1	04	01	01	012	U.1.04.01.01.012	U.1.04.01.01.012	Trasferimenti correnti a enti centrali produttori di servizi assistenziali, ricreativi e culturali	0,00
U	1	04	01	01	013	U.1.04.01.01.013	U.1.04.01.01.013	Trasferimenti correnti a enti e istituzioni centrali di ricerca e Istituti e stazioni sperimentali per la ricerca	0,00
U	1	04	01	01	020	U.1.04.01.01.020	U.1.04.01.01.020	Trasferimenti correnti al Ministero dell'economia in attuazione di norme in materia di contenimento di spesa	0,00
U	1	04	01	01	999	U.1.04.01.01.999	U.1.04.01.01.999	Trasferimenti correnti a altre Amministrazioni Centrali n.a.c.	0,00

U	1	04	01	02	000	U.1.04.01.02.000		<b>Trasferimenti correnti a Amministrazioni Locali</b>	
U	1	04	01	02	001	U.1.04.01.02.001	U.1.04.01.02.001	Trasferimenti correnti a Regioni e province autonome	0,00
U	1	04	01	02	038	U.1.04.01.02.038	U.1.04.01.02.038	Trasferimenti correnti a Regioni - Fondo Sanitario Nazionale	0,00
U	1	04	01	02	002	U.1.04.01.02.002	U.1.04.01.02.002	Trasferimenti correnti a Province	356,84
U	1	04	01	02	003	U.1.04.01.02.003	U.1.04.01.02.003	Trasferimenti correnti a Comuni	58.519,11
U	1	04	01	02	004	U.1.04.01.02.004	U.1.04.01.02.004	Trasferimenti correnti a Città metropolitane e Roma capitale	26,87
U	1	04	01	02	005	U.1.04.01.02.005	U.1.04.01.02.005	Trasferimenti correnti a Unioni di Comuni	40.000,00
U	1	04	01	02	006	U.1.04.01.02.006	U.1.04.01.02.006	Trasferimenti correnti a Comunità Montane	77.294,45
U	1	04	01	02	007	U.1.04.01.02.007	U.1.04.01.02.007	Trasferimenti correnti a Camere di Commercio	0,00
U	1	04	01	02	008	U.1.04.01.02.008	U.1.04.01.02.008	Trasferimenti correnti a Università	0,00
U	1	04	01	02	009	U.1.04.01.02.009	U.1.04.01.02.009	Trasferimenti correnti a Parchi nazionali e consorzi ed enti autonomi gestori di parchi e aree naturali protette	0,00
U	1	04	01	02	010	U.1.04.01.02.010	U.1.04.01.02.010	Trasferimenti correnti a Autorità Portuali	0,00
U	1	04	01	02	020	U.1.04.01.02.020	U.1.04.01.02.020	Trasferimenti correnti a Aziende sanitarie locali a titolo di finanziamento del servizio sanitario nazionale	0,00
U	1	04	01	02	021	U.1.04.01.02.021	U.1.04.01.02.021	Trasferimenti correnti a Aziende sanitarie locali a titolo di finanziamento di livelli di assistenza superiori ai livelli essenziali di assistenza (LEA)	0,00
U	1	04	01	02	022	U.1.04.01.02.022	U.1.04.01.02.022	Trasferimenti correnti a Aziende sanitarie locali a titolo di finanziamento aggiuntivo corrente per la garanzia dell'equilibrio del bilancio sanitario corrente	0,00
U	1	04	01	02	011	U.1.04.01.02.011	U.1.04.01.02.011	Trasferimenti correnti a Aziende sanitarie locali n.a.f.	0,00
U	1	04	01	02	025	U.1.04.01.02.025	U.1.04.01.02.025	Trasferimenti correnti a Aziende ospedaliere e Aziende ospedaliere universitarie integrate con il SSN a titolo di finanziamento del servizio sanitario nazionale	0,00
U	1	04	01	02	026	U.1.04.01.02.026	U.1.04.01.02.026	Trasferimenti correnti a Aziende ospedaliere e Aziende ospedaliere universitarie integrate con il SSN a titolo di finanziamento di livelli di assistenza superiori ai livelli essenziali di assistenza (LEA)	0,00
U	1	04	01	02	027	U.1.04.01.02.027	U.1.04.01.02.027	Trasferimenti correnti a Aziende ospedaliere e Aziende ospedaliere universitarie integrate con il SSN a titolo di finanziamento aggiuntivo corrente per la garanzia dell'equilibrio del bilancio sanitario corrente	0,00
U	1	04	01	02	012	U.1.04.01.02.012	U.1.04.01.02.012	Trasferimenti correnti a Aziende ospedaliere e Aziende ospedaliere universitarie integrate con il SSN n.a.f.	0,00
U	1	04	01	02	030	U.1.04.01.02.030	U.1.04.01.02.030	Trasferimenti correnti a policlinici a titolo di finanziamento del servizio sanitario nazionale	0,00
U	1	04	01	02	031	U.1.04.01.02.031	U.1.04.01.02.031	Trasferimenti correnti a policlinici a titolo di finanziamento di livelli di assistenza superiori ai livelli essenziali di assistenza (LEA)	0,00
U	1	04	01	02	032	U.1.04.01.02.032	U.1.04.01.02.032	Trasferimenti correnti a policlinici a titolo di finanziamento aggiuntivo corrente per la garanzia dell'equilibrio del bilancio sanitario corrente	0,00
U	1	04	01	02	013	U.1.04.01.02.013	U.1.04.01.02.013	Trasferimenti correnti a policlinici n.a.f.	0,00
U	1	04	01	02	033	U.1.04.01.02.033	U.1.04.01.02.033	Trasferimenti correnti a Istituti di ricovero e cura a carattere scientifico pubblici a titolo di finanziamento del servizio sanitario nazionale	0,00
U	1	04	01	02	034	U.1.04.01.02.034	U.1.04.01.02.034	Trasferimenti correnti a Istituti di ricovero e cura a carattere scientifico pubblici a titolo di finanziamento di livelli di assistenza superiori ai livelli essenziali di assistenza (LEA)	0,00
U	1	04	01	02	035	U.1.04.01.02.035	U.1.04.01.02.035	Trasferimenti correnti a Istituti di ricovero e cura a carattere scientifico pubblici a titolo di finanziamento aggiuntivo corrente per la garanzia dell'equilibrio del bilancio sanitario corrente	0,00
U	1	04	01	02	014	U.1.04.01.02.014	U.1.04.01.02.014	Trasferimenti correnti a Istituti di ricovero e cura a carattere scientifico pubblici n.a.f.	0,00
U	1	04	01	02	015	U.1.04.01.02.015	U.1.04.01.02.015	Trasferimenti correnti a altre Amministrazioni Locali produttrici di servizi sanitari	0,00
U	1	04	01	02	016	U.1.04.01.02.016	U.1.04.01.02.016	Trasferimenti correnti a Agenzie regionali per le erogazioni in agricoltura	0,00
U	1	04	01	02	017	U.1.04.01.02.017	U.1.04.01.02.017	Trasferimenti correnti a altri enti e agenzie regionali e sub regionali	0,00
U	1	04	01	02	018	U.1.04.01.02.018	U.1.04.01.02.018	Trasferimenti correnti a Consorzi di enti locali	1.150,33
U	1	04	01	02	019	U.1.04.01.02.019	U.1.04.01.02.019	Trasferimenti correnti a Fondazioni e istituzioni liriche locali e a Teatri stabili di iniziativa pubblica	0,00
U	1	04	01	02	999	U.1.04.01.02.999	U.1.04.01.02.999	Trasferimenti correnti a altre Amministrazioni Locali n.a.c.	0,00
U	1	04	01	03	000	U.1.04.01.03.000		<b>Trasferimenti correnti a Enti di Previdenza</b>	
U	1	04	01	03	001	U.1.04.01.03.001	U.1.04.01.03.001	Trasferimenti correnti a INPS	0,00
U	1	04	01	03	002	U.1.04.01.03.002	U.1.04.01.03.002	Trasferimenti correnti a INAIL	0,00
U	1	04	01	03	999	U.1.04.01.03.999	U.1.04.01.03.999	Trasferimenti correnti a altri Enti di Previdenza n.a.c.	0,00
U	1	04	01	04	000	U.1.04.01.04.000		<b>Trasferimenti correnti a organismi interni e/o unità locali della amministrazione</b>	
U	1	04	01	04	001	U.1.04.01.04.001	U.1.04.01.04.001	Trasferimenti correnti a organismi interni e/o unità locali della amministrazione	5.409,68
U	1	04	02	00	000	U.1.04.02.00.000		<b>Trasferimenti correnti a Famiglie</b>	
U	1	04	02	01	000	U.1.04.02.01.000		<b>Interventi previdenziali</b>	

U	1	04	02	01	002	U.1.04.02.01.002	U.1.04.02.01.002	Liquidazioni per fine rapporto di lavoro	0,00
U	1	04	02	01	999	U.1.04.02.01.999	U.1.04.02.01.999	Altri sussidi e assegni	0,00
<b>U</b>	<b>1</b>	<b>04</b>	<b>02</b>	<b>02</b>	<b>000</b>	<b>U.1.04.02.02.000</b>		<b>Interventi assistenziali</b>	
U	1	04	02	02	999	U.1.04.02.02.999	U.1.04.02.02.999	Altri assegni e sussidi assistenziali	0,00
<b>U</b>	<b>1</b>	<b>04</b>	<b>02</b>	<b>03</b>	<b>000</b>	<b>U.1.04.02.03.000</b>		<b>Borse di studio, dottorati di ricerca e contratti di formazione specialistica area medica</b>	
U	1	04	02	03	001	U.1.04.02.03.001	U.1.04.02.03.001	Borse di studio	0,00
U	1	04	02	03	002	U.1.04.02.03.002	U.1.04.02.03.002	Contratti di formazione specialistica area medica	0,00
U	1	04	02	03	005	U.1.04.02.03.005	U.1.04.02.03.005	Tirocini formativi curriculari	0,00
<b>U</b>	<b>1</b>	<b>04</b>	<b>02</b>	<b>04</b>	<b>000</b>	<b>U.1.04.02.04.000</b>		<b>Trasferimenti correnti a famiglie per vincite</b>	
U	1	04	02	04	002	U.1.04.02.04.002	U.1.04.02.04.002	Vincite a lotterie	0,00
U	1	04	02	04	999	U.1.04.02.04.999	U.1.04.02.04.999	Altri trasferimenti a famiglie per vincite	0,00
<b>U</b>	<b>1</b>	<b>04</b>	<b>02</b>	<b>05</b>	<b>000</b>	<b>U.1.04.02.05.000</b>		<b>Altri trasferimenti a famiglie</b>	
U	1	04	02	05	001	U.1.04.02.05.001	U.1.04.02.05.001	Servizio civile	0,00
U	1	04	02	05	999	U.1.04.02.05.999	U.1.04.02.05.999	Altri trasferimenti a famiglie n.a.c.	167.799,89
<b>U</b>	<b>1</b>	<b>04</b>	<b>03</b>	<b>00</b>	<b>000</b>	<b>U.1.04.03.00.000</b>		<b>Trasferimenti correnti a Imprese</b>	
<b>U</b>	<b>1</b>	<b>04</b>	<b>03</b>	<b>01</b>	<b>000</b>	<b>U.1.04.03.01.000</b>		<b>Trasferimenti correnti a imprese controllate</b>	
U	1	04	03	01	001	U.1.04.03.01.001	U.1.04.03.01.001	Trasferimenti correnti a imprese controllate	0,00
<b>U</b>	<b>1</b>	<b>04</b>	<b>03</b>	<b>02</b>	<b>000</b>	<b>U.1.04.03.02.000</b>		<b>Trasferimenti correnti a altre imprese partecipate</b>	
U	1	04	03	02	001	U.1.04.03.02.001	U.1.04.03.02.001	Trasferimenti correnti a altre imprese partecipate	0,00
<b>U</b>	<b>1</b>	<b>04</b>	<b>03</b>	<b>99</b>	<b>000</b>	<b>U.1.04.03.99.000</b>		<b>Trasferimenti correnti a altre imprese</b>	
U	1	04	03	99	999	U.1.04.03.99.999	U.1.04.03.99.999	Trasferimenti correnti a altre imprese	11.133,34
<b>U</b>	<b>1</b>	<b>04</b>	<b>04</b>	<b>00</b>	<b>000</b>	<b>U.1.04.04.00.000</b>		<b>Trasferimenti correnti a Istituzioni Sociali Private</b>	
<b>U</b>	<b>1</b>	<b>04</b>	<b>04</b>	<b>01</b>	<b>000</b>	<b>U.1.04.04.01.000</b>		<b>Trasferimenti correnti a Istituzioni Sociali Private</b>	
U	1	04	04	01	001	U.1.04.04.01.001	U.1.04.04.01.001	Trasferimenti correnti a Istituzioni Sociali Private	308.915,87
<b>U</b>	<b>1</b>	<b>04</b>	<b>05</b>	<b>00</b>	<b>000</b>	<b>U.1.04.05.00.000</b>		<b>Trasferimenti correnti versati all'Unione Europea e al Resto del Mondo</b>	
<b>U</b>	<b>1</b>	<b>04</b>	<b>05</b>	<b>04</b>	<b>000</b>	<b>U.1.04.05.04.000</b>		<b>Trasferimenti correnti al Resto del Mondo</b>	
U	1	04	05	04	001	U.1.04.05.04.001	U.1.04.05.04.001	Trasferimenti correnti al Resto del Mondo	0,00
<b>U</b>	<b>1</b>	<b>04</b>	<b>05</b>	<b>99</b>	<b>000</b>	<b>U.1.04.05.99.000</b>		<b>Altri Trasferimenti correnti alla UE</b>	
U	1	04	05	99	001	U.1.04.05.99.001	U.1.04.05.99.001	Altri Trasferimenti correnti alla UE	0,00
<b>U</b>	<b>1</b>	<b>07</b>	<b>00</b>	<b>00</b>	<b>000</b>	<b>U.1.07.00.00.000</b>		<b>Interessi passivi</b>	
<b>U</b>	<b>1</b>	<b>07</b>	<b>02</b>	<b>00</b>	<b>000</b>	<b>U.1.07.02.00.000</b>		<b>Interessi passivi su titoli obbligazionari a medio-lungo termine</b>	
<b>U</b>	<b>1</b>	<b>07</b>	<b>02</b>	<b>01</b>	<b>000</b>	<b>U.1.07.02.01.000</b>		<b>Interessi passivi su titoli obbligazionari a medio-lungo termine in valuta domestica</b>	
U	1	07	02	01	001	U.1.07.02.01.001	U.1.07.02.01.001	Interessi passivi su titoli obbligazionari a medio-lungo termine a tasso fisso - valuta domestica	0,00
U	1	07	02	01	002	U.1.07.02.01.002	U.1.07.02.01.002	Interessi passivi su titoli obbligazionari a medio-lungo termine a tasso variabile - valuta domestica	0,00
<b>U</b>	<b>1</b>	<b>07</b>	<b>02</b>	<b>02</b>	<b>000</b>	<b>U.1.07.02.02.000</b>		<b>Interessi passivi su titoli obbligazionari a medio-lungo termine in valuta estera</b>	
U	1	07	02	02	001	U.1.07.02.02.001	U.1.07.02.02.001	Interessi passivi su titoli obbligazionari a medio-lungo termine a tasso fisso - valuta estera	0,00
U	1	07	02	02	002	U.1.07.02.02.002	U.1.07.02.02.002	Interessi passivi su titoli obbligazionari a medio-lungo termine a tasso variabile - valuta estera	0,00
<b>U</b>	<b>1</b>	<b>07</b>	<b>04</b>	<b>00</b>	<b>000</b>	<b>U.1.07.04.00.000</b>		<b>Interessi su finanziamenti a breve termine</b>	
<b>U</b>	<b>1</b>	<b>07</b>	<b>04</b>	<b>01</b>	<b>000</b>	<b>U.1.07.04.01.000</b>		<b>Interessi passivi a Amministrazioni Centrali su finanziamenti a breve termine</b>	
U	1	07	04	01	001	U.1.07.04.01.001	U.1.07.04.01.001	Interessi passivi a Ministeri su finanziamenti a breve termine	0,00
U	1	07	04	01	002	U.1.07.04.01.002	U.1.07.04.01.002	Interessi passivi a Ministero dell'Istruzione - Istituzioni scolastiche su finanziamenti a breve termine	0,00
U	1	07	04	01	003	U.1.07.04.01.003	U.1.07.04.01.003	Interessi passivi a Presidenza del Consiglio dei Ministri su finanziamenti a breve termine	0,00
U	1	07	04	01	004	U.1.07.04.01.004	U.1.07.04.01.004	Interessi passivi a Organi Costituzionali e di rilievo costituzionale su finanziamenti a breve termine	0,00
U	1	07	04	01	005	U.1.07.04.01.005	U.1.07.04.01.005	Interessi passivi a Agenzie Fiscali su finanziamenti a breve termine	0,00
U	1	07	04	01	006	U.1.07.04.01.006	U.1.07.04.01.006	Interessi passivi a enti di regolazione dell'attività economica su finanziamenti a breve termine	0,00
U	1	07	04	01	007	U.1.07.04.01.007	U.1.07.04.01.007	Interessi passivi a Gruppo Equitalia su finanziamenti a breve termine	0,00
U	1	07	04	01	008	U.1.07.04.01.008	U.1.07.04.01.008	Interessi passivi a Anas S.p.A. su finanziamenti a breve termine	0,00
U	1	07	04	01	009	U.1.07.04.01.009	U.1.07.04.01.009	Interessi passivi a altri enti centrali produttori di servizi economici su finanziamenti a breve termine	0,00

U	1	07	04	01	010	U.1.07.04.01.010	U.1.07.04.01.010	Interessi passivi a autorità amministrative indipendenti su finanziamenti a breve termine	0,00
U	1	07	04	01	011	U.1.07.04.01.011	U.1.07.04.01.011	Interessi passivi a enti centrali a struttura associativa su finanziamenti a breve termine	0,00
U	1	07	04	01	012	U.1.07.04.01.012	U.1.07.04.01.012	Interessi passivi a enti centrali produttori di servizi assistenziali, ricreativi e culturali su finanziamenti a breve termine	0,00
U	1	07	04	01	013	U.1.07.04.01.013	U.1.07.04.01.013	Interessi passivi a enti e istituzioni centrali di ricerca e Istituti e stazioni sperimentali per la ricerca su finanziamenti a breve termine	0,00
U	1	07	04	01	999	U.1.07.04.01.999	U.1.07.04.01.999	Interessi passivi a altre Amministrazioni Centrali n.a.c. su finanziamenti a breve termine	0,00
<b>U</b>	<b>1</b>	<b>07</b>	<b>04</b>	<b>02</b>	<b>000</b>	<b>U.1.07.04.02.000</b>		<b>Interessi passivi a Amministrazioni Locali su finanziamenti a breve termine</b>	
U	1	07	04	02	001	U.1.07.04.02.001	U.1.07.04.02.001	Interessi passivi a Regioni e province autonome su finanziamenti a breve termine	0,00
U	1	07	04	02	002	U.1.07.04.02.002	U.1.07.04.02.002	Interessi passivi a Province su finanziamenti a breve termine	0,00
U	1	07	04	02	003	U.1.07.04.02.003	U.1.07.04.02.003	Interessi passivi a Comuni su finanziamenti a breve termine	0,00
U	1	07	04	02	004	U.1.07.04.02.004	U.1.07.04.02.004	Interessi passivi a Città metropolitane e Roma capitale su finanziamenti a breve termine	0,00
U	1	07	04	02	005	U.1.07.04.02.005	U.1.07.04.02.005	Interessi passivi a Unioni di Comuni su finanziamenti a breve termine	0,00
U	1	07	04	02	006	U.1.07.04.02.006	U.1.07.04.02.006	Interessi passivi a Comunità Montane su finanziamenti a breve termine	0,00
U	1	07	04	02	007	U.1.07.04.02.007	U.1.07.04.02.007	Interessi passivi a Camere di Commercio su finanziamenti a breve termine	0,00
U	1	07	04	02	008	U.1.07.04.02.008	U.1.07.04.02.008	Interessi passivi a Università su finanziamenti a breve termine	0,00
U	1	07	04	02	009	U.1.07.04.02.009	U.1.07.04.02.009	Interessi passivi a Parchi nazionali e consorzi ed enti autonomi gestori di parchi e aree naturali protette su finanziamenti a breve termine	0,00
U	1	07	04	02	010	U.1.07.04.02.010	U.1.07.04.02.010	Interessi passivi a Autorità Portuali su finanziamenti a breve termine	0,00
U	1	07	04	02	011	U.1.07.04.02.011	U.1.07.04.02.011	Interessi passivi a Aziende sanitarie locali su finanziamenti a breve termine	0,00
U	1	07	04	02	012	U.1.07.04.02.012	U.1.07.04.02.012	Interessi passivi a Aziende ospedaliere e Aziende ospedaliere universitarie integrate con il SSN su finanziamenti a breve termine	0,00
U	1	07	04	02	013	U.1.07.04.02.013	U.1.07.04.02.013	Interessi passivi a policlinici a titolo di finanziamento del servizio sanitario nazionale su finanziamenti a breve termine	0,00
U	1	07	04	02	014	U.1.07.04.02.014	U.1.07.04.02.014	Interessi passivi a policlinici su finanziamenti a breve termine	0,00
U	1	07	04	02	015	U.1.07.04.02.015	U.1.07.04.02.015	Interessi passivi a Istituti di ricovero e cura a carattere scientifico pubblici su finanziamenti a breve termine	0,00
U	1	07	04	02	016	U.1.07.04.02.016	U.1.07.04.02.016	Interessi passivi a altre Amministrazioni Locali produttrici di servizi sanitari su finanziamenti a breve termine	0,00
U	1	07	04	02	017	U.1.07.04.02.017	U.1.07.04.02.017	Interessi passivi a Agenzie regionali per le erogazioni in agricoltura su finanziamenti a breve termine	0,00
U	1	07	04	02	018	U.1.07.04.02.018	U.1.07.04.02.018	Interessi passivi a altri enti e agenzie regionali e sub regionali su finanziamenti a breve termine	0,00
U	1	07	04	02	019	U.1.07.04.02.019	U.1.07.04.02.019	Interessi passivi a Consorzi di enti locali su finanziamenti a breve termine	0,00
U	1	07	04	02	020	U.1.07.04.02.020	U.1.07.04.02.020	Interessi passivi a Fondazioni e istituzioni liriche locali e a Teatri stabili di iniziativa pubblica su finanziamenti a breve termine	0,00
U	1	07	04	02	999	U.1.07.04.02.999	U.1.07.04.02.999	Interessi passivi a altre Amministrazioni Locali n.a.c. su finanziamenti a breve termine	0,00
<b>U</b>	<b>1</b>	<b>07</b>	<b>04</b>	<b>03</b>	<b>000</b>	<b>U.1.07.04.03.000</b>		<b>Interessi passivi a Enti previdenziali su finanziamenti a breve termine</b>	
U	1	07	04	03	001	U.1.07.04.03.001	U.1.07.04.03.001	Interessi passivi a INPS su finanziamenti a breve termine	0,00
U	1	07	04	03	002	U.1.07.04.03.002	U.1.07.04.03.002	Interessi passivi a INAIL su finanziamenti a breve termine	0,00
U	1	07	04	03	999	U.1.07.04.03.999	U.1.07.04.03.999	Interessi passivi a altri Enti di Previdenza n.a.c. su finanziamenti a breve termine	0,00
<b>U</b>	<b>1</b>	<b>07</b>	<b>04</b>	<b>04</b>	<b>000</b>	<b>U.1.07.04.04.000</b>		<b>Interessi passivi a Imprese su finanziamenti a breve termine</b>	
U	1	07	04	04	001	U.1.07.04.04.001	U.1.07.04.04.001	Interessi passivi a imprese controllate su finanziamenti a breve termine	0,00
U	1	07	04	04	002	U.1.07.04.04.002	U.1.07.04.04.002	Interessi passivi a altre imprese partecipate su finanziamenti a breve termine	0,00
U	1	07	04	04	003	U.1.07.04.04.003	U.1.07.04.04.003	Interessi passivi a Cassa Depositi e Prestiti - SPA su finanziamenti a breve termine	0,00
U	1	07	04	04	999	U.1.07.04.04.999	U.1.07.04.04.999	Interessi passivi a altre imprese su finanziamenti a breve termine	0,00
<b>U</b>	<b>1</b>	<b>07</b>	<b>04</b>	<b>05</b>	<b>000</b>	<b>U.1.07.04.05.000</b>		<b>Interessi passivi su finanziamenti a breve termine ad altri soggetti</b>	
U	1	07	04	05	001	U.1.07.04.05.001	U.1.07.04.05.001	Interessi passivi su finanziamenti a breve termine ad altri soggetti	0,00
<b>U</b>	<b>1</b>	<b>07</b>	<b>05</b>	<b>00</b>	<b>000</b>	<b>U.1.07.05.00.000</b>		<b>Interessi su Mutui e altri finanziamenti a medio lungo termine</b>	
<b>U</b>	<b>1</b>	<b>07</b>	<b>05</b>	<b>01</b>	<b>000</b>	<b>U.1.07.05.01.000</b>		<b>Interessi passivi ad Amministrazioni Centrali su mutui e altri finanziamenti a medio lungo termine</b>	
U	1	07	05	01	001	U.1.07.05.01.001	U.1.07.05.01.001	Interessi passivi a Ministeri su mutui e altri finanziamenti a medio lungo termine	0,00
U	1	07	05	01	002	U.1.07.05.01.002	U.1.07.05.01.002	Interessi passivi a Ministero dell'Istruzione - Istituzioni scolastiche su mutui e altri finanziamenti a medio lungo termine	0,00
U	1	07	05	01	003	U.1.07.05.01.003	U.1.07.05.01.003	Interessi passivi a Presidenza del Consiglio dei Ministri su mutui e altri finanziamenti a medio lungo termine	0,00
U	1	07	05	01	004	U.1.07.05.01.004	U.1.07.05.01.004	Interessi passivi a Organi Costituzionali e di rilievo costituzionale su mutui e altri finanziamenti a medio lungo termine	0,00
U	1	07	05	01	005	U.1.07.05.01.005	U.1.07.05.01.005	Interessi passivi a Agenzie Fiscali su mutui e altri finanziamenti a medio lungo termine	0,00
U	1	07	05	01	006	U.1.07.05.01.006	U.1.07.05.01.006	Interessi passivi a enti di regolazione dell'attività economica su mutui e altri finanziamenti a medio lungo termine	0,00

U	1	07	05	01	007	U.1.07.05.01.007	U.1.07.05.01.007	Interessi passivi a Gruppo Equitalia su mutui e altri finanziamenti a medio lungo termine	0,00
U	1	07	05	01	008	U.1.07.05.01.008	U.1.07.05.01.008	Interessi passivi a Anas S.p.A. su mutui e altri finanziamenti a medio lungo termine	0,00
U	1	07	05	01	009	U.1.07.05.01.009	U.1.07.05.01.009	Interessi passivi a altri enti centrali produttori di servizi economici su mutui e altri finanziamenti a medio lungo termine	0,00
U	1	07	05	01	010	U.1.07.05.01.010	U.1.07.05.01.010	Interessi passivi a autorità amministrative indipendenti su mutui e altri finanziamenti a medio lungo termine	0,00
U	1	07	05	01	011	U.1.07.05.01.011	U.1.07.05.01.011	Interessi passivi a enti centrali a struttura associativa su mutui e altri finanziamenti a medio lungo termine	0,00
U	1	07	05	01	012	U.1.07.05.01.012	U.1.07.05.01.012	Interessi passivi a enti centrali produttori di servizi assistenziali, ricreativi e culturali su mutui e altri finanziamenti a medio lungo termine	0,00
U	1	07	05	01	013	U.1.07.05.01.013	U.1.07.05.01.013	Interessi passivi a enti e istituzioni centrali di ricerca e Istituti e stazioni sperimentali per la ricerca su mutui e altri finanziamenti a medio lungo termine	0,00
U	1	07	05	01	999	U.1.07.05.01.999	U.1.07.05.01.999	Interessi passivi a altre Amministrazioni Centrali n.a.c. su mutui e altri finanziamenti a medio lungo termine	0,00
<b>U</b>	<b>1</b>	<b>07</b>	<b>05</b>	<b>02</b>	<b>000</b>	<b>U.1.07.05.02.000</b>		<b>Interessi passivi a Amministrazioni Locali su mutui e altri finanziamenti a medio lungo termine</b>	
U	1	07	05	02	001	U.1.07.05.02.001	U.1.07.05.02.001	Interessi passivi a Regioni e province autonome su mutui e altri finanziamenti a medio lungo termine	0,00
U	1	07	05	02	002	U.1.07.05.02.002	U.1.07.05.02.002	Interessi passivi a Province su mutui e altri finanziamenti a medio lungo termine	0,00
U	1	07	05	02	003	U.1.07.05.02.003	U.1.07.05.02.003	Interessi passivi a Comuni su mutui e altri finanziamenti a medio lungo termine	0,00
U	1	07	05	02	004	U.1.07.05.02.004	U.1.07.05.02.004	Interessi passivi a Città metropolitane e Roma capitale su mutui e altri finanziamenti a medio lungo termine	0,00
U	1	07	05	02	005	U.1.07.05.02.005	U.1.07.05.02.005	Interessi passivi a Unioni di Comuni su mutui e altri finanziamenti a medio lungo termine	0,00
U	1	07	05	02	006	U.1.07.05.02.006	U.1.07.05.02.006	Interessi passivi a Comunità Montane su mutui e altri finanziamenti a medio lungo termine	0,00
U	1	07	05	02	007	U.1.07.05.02.007	U.1.07.05.02.007	Interessi passivi a Camere di Commercio su mutui e altri finanziamenti a medio lungo termine	0,00
U	1	07	05	02	008	U.1.07.05.02.008	U.1.07.05.02.008	Interessi passivi a Università su mutui e altri finanziamenti a medio lungo termine	0,00
U	1	07	05	02	009	U.1.07.05.02.009	U.1.07.05.02.009	Interessi passivi a Parchi nazionali e consorzi ed enti autonomi gestori di parchi e aree naturali protette su mutui e altri finanziamenti a medio lungo termine	0,00
U	1	07	05	02	010	U.1.07.05.02.010	U.1.07.05.02.010	Interessi passivi a Autorità Portuali su mutui e altri finanziamenti a medio lungo termine	0,00
U	1	07	05	02	011	U.1.07.05.02.011	U.1.07.05.02.011	Interessi passivi a Aziende sanitarie locali su mutui e altri finanziamenti a medio lungo termine	0,00
U	1	07	05	02	012	U.1.07.05.02.012	U.1.07.05.02.012	Interessi passivi a Aziende ospedaliere e Aziende ospedaliere universitarie integrate con il SSN su mutui e altri finanziamenti a medio lungo termine	0,00
U	1	07	05	02	013	U.1.07.05.02.013	U.1.07.05.02.013	Interessi passivi a policlinici a titolo di finanziamento del servizio sanitario nazionale su mutui e altri finanziamenti a medio lungo termine	0,00
U	1	07	05	02	014	U.1.07.05.02.014	U.1.07.05.02.014	Interessi passivi a policlinici su mutui e altri finanziamenti a medio lungo termine	0,00
U	1	07	05	02	015	U.1.07.05.02.015	U.1.07.05.02.015	Interessi passivi a Istituti di ricovero e cura a carattere scientifico pubblici su mutui e altri finanziamenti a medio lungo termine	0,00
U	1	07	05	02	016	U.1.07.05.02.016	U.1.07.05.02.016	Interessi passivi a altre Amministrazioni Locali produttrici di servizi sanitari su mutui e altri finanziamenti a medio lungo termine	0,00
U	1	07	05	02	017	U.1.07.05.02.017	U.1.07.05.02.017	Interessi passivi a Agenzie regionali per le erogazioni in agricoltura su mutui e altri finanziamenti a medio lungo termine	0,00
U	1	07	05	02	018	U.1.07.05.02.018	U.1.07.05.02.018	Interessi passivi a altri enti e agenzie regionali e sub regionali su mutui e altri finanziamenti a medio lungo termine	0,00
U	1	07	05	02	019	U.1.07.05.02.019	U.1.07.05.02.019	Interessi passivi a Consorzi di enti locali su mutui e altri finanziamenti a medio lungo termine	0,00
U	1	07	05	02	020	U.1.07.05.02.020	U.1.07.05.02.020	Interessi passivi a Fondazioni e istituzioni liriche locali e a Teatri stabili di iniziativa pubblica su mutui e altri finanziamenti a medio lungo termine	0,00
U	1	07	05	02	999	U.1.07.05.02.999	U.1.07.05.02.999	Interessi passivi a altre Amministrazioni Locali n.a.c. su mutui e altri finanziamenti a medio lungo termine	0,00
<b>U</b>	<b>1</b>	<b>07</b>	<b>05</b>	<b>03</b>	<b>000</b>	<b>U.1.07.05.03.000</b>		<b>Interessi passivi a Enti previdenziali su mutui e altri finanziamenti a medio lungo termine</b>	
U	1	07	05	03	001	U.1.07.05.03.001	U.1.07.05.03.001	Interessi passivi a INPS su mutui e altri finanziamenti a medio lungo termine	0,00
U	1	07	05	03	002	U.1.07.05.03.002	U.1.07.05.03.002	Interessi passivi a INAIL su mutui e altri finanziamenti a medio lungo termine	0,00
U	1	07	05	03	999	U.1.07.05.03.999	U.1.07.05.03.999	Interessi passivi a altri Enti di Previdenza n.a.c. su mutui e altri finanziamenti a medio lungo termine	0,00
<b>U</b>	<b>1</b>	<b>07</b>	<b>05</b>	<b>04</b>	<b>000</b>	<b>U.1.07.05.04.000</b>		<b>Interessi passivi su finanziamenti a medio lungo termine a Imprese</b>	
U	1	07	05	04	001	U.1.07.05.04.001	U.1.07.05.04.001	Interessi passivi a imprese controllate su finanziamenti a medio lungo termine	0,00
U	1	07	05	04	002	U.1.07.05.04.002	U.1.07.05.04.002	Interessi passivi a altre imprese partecipate su finanziamenti a medio lungo termine	0,00
U	1	07	05	04	003	U.1.07.05.04.003	U.1.07.05.04.003	Interessi passivi a Cassa Depositi e Prestiti SPA su mutui e altri finanziamenti a medio lungo termine	2.897,94
U	1	07	05	04	004	U.1.07.05.04.004	U.1.07.05.04.004	Interessi passivi a Cassa Depositi e Prestiti - Gestione Tesoro su mutui e altri finanziamenti a medio lungo termine	11.456,50
U	1	07	05	04	999	U.1.07.05.04.999	U.1.07.05.04.999	Interessi passivi a altre imprese su finanziamenti a medio lungo termine	0,00
<b>U</b>	<b>1</b>	<b>07</b>	<b>05</b>	<b>05</b>	<b>000</b>	<b>U.1.07.05.05.000</b>		<b>Interessi passivi su mutui e altri finanziamenti a medio lungo termine ad altri soggetti</b>	
U	1	07	05	05	999	U.1.07.05.05.999	U.1.07.05.05.999	Interessi passivi su mutui e altri finanziamenti a medio lungo termine ad altri soggetti	0,00
<b>U</b>	<b>1</b>	<b>07</b>	<b>05</b>	<b>06</b>	<b>000</b>	<b>U.1.07.05.06.000</b>		<b>Interessi passivi per Attualizzazione Contributi Pluriennali</b>	
U	1	07	05	06	001	U.1.07.05.06.001	U.1.07.05.06.001	Interessi passivi per Attualizzazione Contributi Pluriennali	0,00

U	1	07	06	00	000	U.1.07.06.00.000		<b>Altri interessi passivi</b>		
U	1	07	06	01	000	U.1.07.06.01.000		<b>Interessi su derivati</b>		
U	1	07	06	01	001	U.1.07.06.01.001	U.1.07.06.01.001	Flussi periodici netti in uscita		0,00
U	1	07	06	01	002	U.1.07.06.01.002	U.1.07.06.01.002	Importi per chiusura anticipata di operazioni in essere		0,00
U	1	07	06	02	000	U.1.07.06.02.000		<b>Interessi di mora</b>		
U	1	07	06	02	001	U.1.07.06.02.001	U.1.07.06.02.001	Interessi di mora a Amministrazioni Centrali		0,00
U	1	07	06	02	002	U.1.07.06.02.002	U.1.07.06.02.002	Interessi di mora a Amministrazioni Locali		0,00
U	1	07	06	02	003	U.1.07.06.02.003	U.1.07.06.02.003	Interessi di mora a Enti previdenziali		0,00
U	1	07	06	02	999	U.1.07.06.02.999	U.1.07.06.02.999	Interessi di mora ad altri soggetti		0,00
U	1	07	06	04	000	U.1.07.06.04.000		<b>Interessi passivi su anticipazioni di tesoreria degli istituti tesorieri/cassieri</b>		
U	1	07	06	04	001	U.1.07.06.04.001	U.1.07.06.04.001	Interessi passivi su anticipazioni di tesoreria degli istituti tesorieri/cassieri		0,00
U	1	07	06	05	000	U.1.07.06.05.000		<b>Interessi passivi su operazioni di leasing finanziario</b>		
U	1	07	06	05	001	U.1.07.06.05.001	U.1.07.06.05.001	Interessi passivi su operazioni di leasing finanziario		0,00
U	1	07	06	06	000	U.1.07.06.06.000		<b>Interessi passivi per operazioni di cartolarizzazione</b>		
U	1	07	06	06	001	U.1.07.06.06.001	U.1.07.06.06.001	Interessi passivi per operazioni di cartolarizzazione		0,00
U	1	07	06	99	000	U.1.07.06.99.000		<b>Altri interessi passivi diversi</b>		
U	1	07	06	99	001	U.1.07.06.99.001	U.1.07.06.99.001	Altri interessi passivi a Amministrazioni Centrali		0,00
U	1	07	06	99	002	U.1.07.06.99.002	U.1.07.06.99.002	Altri interessi passivi a Amministrazioni Locali		0,00
U	1	07	06	99	003	U.1.07.06.99.003	U.1.07.06.99.003	Altri interessi passivi a Enti previdenziali		0,00
U	1	07	06	99	999	U.1.07.06.99.999	U.1.07.06.99.999	Altri interessi passivi ad altri soggetti		0,00
U	1	08	00	00	000	U.1.08.00.00.000		<b>Altre spese per redditi da capitale</b>		
U	1	08	02	00	000	U.1.08.02.00.000		<b>Diritti reali di godimento e servitù onerose</b>		
U	1	08	02	01	000	U.1.08.02.01.000		<b>Diritti reali di godimento e servitù onerose</b>		
U	1	08	02	01	001	U.1.08.02.01.001	U.1.08.02.01.001	Diritti reali di godimento e servitù onerose		0,00
U	1	08	99	00	000	U.1.08.99.00.000		<b>Altre spese per redditi da capitale n.a.c.</b>		
U	1	08	99	01	000	U.1.08.99.01.000		<b>Oneri finanziari derivanti dalla estinzione anticipata di prestiti</b>		
U	1	08	99	01	001	U.1.08.99.01.001	U.1.08.99.01.001	Oneri finanziari derivanti dalla estinzione anticipata di prestiti		0,00
U	1	08	99	99	000	U.1.08.99.99.000		<b>Altre spese per redditi da capitale n.a.c.</b>		
U	1	08	99	99	999	U.1.08.99.99.999	U.1.08.99.99.999	Altre spese per redditi da capitale n.a.c.		0,00
U	1	09	00	00	000	U.1.09.00.00.000		<b>Rimborsi e poste correttive delle entrate</b>		
U	1	09	01	00	000	U.1.09.01.00.000		<b>Rimborsi per spese di personale (comando, distacco, fuori ruolo, convenzioni, ecc...)</b>		
U	1	09	01	01	000	U.1.09.01.01.000		<b>Rimborsi per spese di personale (comando, distacco, fuori ruolo, convenzioni, ecc...)</b>		
U	1	09	01	01	001	U.1.09.01.01.001	U.1.09.01.01.001	Rimborsi per spese di personale (comando, distacco, fuori ruolo, convenzioni, ecc...)		0,00
U	1	09	02	00	000	U.1.09.02.00.000		<b>Rimborsi di imposte in uscita</b>		
U	1	09	02	01	000	U.1.09.02.01.000		<b>Rimborsi di imposte e tasse di natura corrente</b>		
U	1	09	02	01	001	U.1.09.02.01.001	U.1.09.02.01.001	Rimborsi di imposte e tasse di natura corrente		19.190,40
U	1	09	02	02	000	U.1.09.02.02.000		<b>Rimborsi di imposte in conto capitale in uscita</b>		
U	1	09	02	02	001	U.1.09.02.02.001	U.1.09.02.02.001	Rimborsi di imposte in conto capitale in uscita		0,00
U	1	09	03	00	000	U.1.09.03.00.000		<b>Rimborsi di trasferimenti all'Unione Europea</b>		
U	1	09	03	01	000	U.1.09.03.01.000		<b>Rimborsi di trasferimenti all'Unione Europea</b>		
U	1	09	03	01	001	U.1.09.03.01.001	U.1.09.03.01.001	Rimborsi di trasferimenti all'Unione Europea		0,00
U	1	09	99	00	000	U.1.09.99.00.000		<b>Altri Rimborsi di parte corrente di somme non dovute o incassate in eccesso</b>		
U	1	09	99	01	000	U.1.09.99.01.000		<b>Rimborsi di parte corrente ad Amministrazioni Centrali di somme non dovute o incassate in eccesso</b>		
U	1	09	99	01	001	U.1.09.99.01.001	U.1.09.99.01.001	Rimborsi di parte corrente ad Amministrazioni Centrali di somme non dovute o incassate in eccesso		0,00
U	1	09	99	02	000	U.1.09.99.02.000		<b>Rimborsi di parte corrente ad Amministrazioni Locali di somme non dovute o incassate in eccesso</b>		
U	1	09	99	02	001	U.1.09.99.02.001	U.1.09.99.02.001	Rimborsi di parte corrente ad Amministrazioni Locali di somme non dovute o incassate in eccesso		0,00
U	1	09	99	03	000	U.1.09.99.03.000		<b>Rimborsi di parte corrente a Enti Previdenziali di somme non dovute o incassate in eccesso</b>		
U	1	09	99	03	001	U.1.09.99.03.001	U.1.09.99.03.001	Rimborsi di parte corrente a Enti Previdenziali di somme non dovute o incassate in eccesso		0,00

U	1	09	99	04	000	U.1.09.99.04.000		<b>Rimborsi di parte corrente a Famiglie di somme non dovute o incassate in eccesso</b>	
U	1	09	99	04	001	U.1.09.99.04.001	U.1.09.99.04.001	Rimborsi di parte corrente a Famiglie di somme non dovute o incassate in eccesso	1.387,50
U	1	09	99	05	000	U.1.09.99.05.000		<b>Rimborsi di parte corrente a Imprese di somme non dovute o incassate in eccesso</b>	
U	1	09	99	05	001	U.1.09.99.05.001	U.1.09.99.05.001	Rimborsi di parte corrente a Imprese di somme non dovute o incassate in eccesso	0,00
U	1	09	99	06	000	U.1.09.99.06.000		<b>Rimborsi di parte corrente a Istituzioni Sociali Private di somme non dovute o incassate in eccesso</b>	
U	1	09	99	06	001	U.1.09.99.06.001	U.1.09.99.06.001	Rimborsi di parte corrente a Istituzioni Sociali Private di somme non dovute o incassate in eccesso	0,00
U	1	10	00	00	000	U.1.10.00.00.000		<b>Altre spese correnti</b>	
U	1	10	03	00	000	U.1.10.03.00.000		<b>Versamenti IVA a debito</b>	
U	1	10	03	01	000	U.1.10.03.01.000		<b>Versamenti IVA a debito per le gestioni commerciali</b>	
U	1	10	03	01	001	U.1.10.03.01.001	U.1.10.03.01.001	Versamenti IVA a debito per le gestioni commerciali	47.500,89
U	1	10	04	00	000	U.1.10.04.00.000		<b>Premi di assicurazione</b>	
U	1	10	04	01	000	U.1.10.04.01.000		<b>Premi di assicurazione contro i danni</b>	
U	1	10	04	01	001	U.1.10.04.01.001	U.1.10.04.01.001	Premi di assicurazione su beni mobili	0,00
U	1	10	04	01	002	U.1.10.04.01.002	U.1.10.04.01.002	Premi di assicurazione su beni immobili	0,00
U	1	10	04	01	003	U.1.10.04.01.003	U.1.10.04.01.003	Premi di assicurazione per responsabilità civile verso terzi	41.907,14
U	1	10	04	01	999	U.1.10.04.01.999	U.1.10.04.01.999	Altri premi di assicurazione contro i danni	0,00
U	1	10	04	99	000	U.1.10.04.99.000		<b>Altri premi di assicurazione n.a.c.</b>	
U	1	10	04	99	999	U.1.10.04.99.999	U.1.10.04.99.999	Altri premi di assicurazione n.a.c.	0,00
U	1	10	05	00	000	U.1.10.05.00.000		<b>Spese dovute a sanzioni, risarcimenti e indennizzi</b>	
U	1	10	05	01	000	U.1.10.05.01.000		<b>Spese dovute a sanzioni</b>	
U	1	10	05	01	001	U.1.10.05.01.001	U.1.10.05.01.001	Spese dovute a sanzioni	0,00
U	1	10	05	02	000	U.1.10.05.02.000		<b>Spese per risarcimento danni</b>	
U	1	10	05	02	001	U.1.10.05.02.001	U.1.10.05.02.001	Spese per risarcimento danni	0,00
U	1	10	05	03	000	U.1.10.05.03.000		<b>Spese per indennizzi</b>	
U	1	10	05	03	001	U.1.10.05.03.001	U.1.10.05.03.001	Spese per indennizzi	0,00
U	1	10	05	04	000	U.1.10.05.04.000		<b>Oneri da contenzioso</b>	
U	1	10	05	04	001	U.1.10.05.04.001	U.1.10.05.04.001	Oneri da contenzioso	0,00
U	1	10	05	99	000	U.1.10.05.99.000		<b>Altre spese dovute per irregolarità e illeciti n.a.c.</b>	
U	1	10	05	99	999	U.1.10.05.99.999	U.1.10.05.99.999	Altre spese dovute per irregolarità e illeciti n.a.c.	0,00
U	1	10	99	00	000	U.1.10.99.00.000		<b>Altre spese correnti n.a.c.</b>	
U	1	10	99	99	000	U.1.10.99.99.000		<b>Altre spese correnti n.a.c.</b>	
U	1	10	99	99	999	U.1.10.99.99.999	U.1.10.99.99.999	Altre spese correnti n.a.c.	2.142,00
U	2	00	00	00	000	U.2.00.00.00.000		<b>Spese in conto capitale</b>	<b>987.741,88</b>
U	2	01	00	00	000	U.2.01.00.00.000		<b>Tributi in conto capitale a carico dell'ente</b>	
U	2	01	01	00	000	U.2.01.01.00.000		<b>Tributi in conto capitale a carico dell'ente</b>	
U	2	01	01	01	0	U.2.01.01.01.000		<b>Tributi in conto capitale a carico dell'ente</b>	
U	2	01	01	01	001	U.2.01.01.01.001	U.2.01.01.01.001	Tributi in conto capitale a carico dell'ente	0,00
U	2	01	99	00	000	U.2.01.99.00.000		<b>Altri tributi in conto capitale</b>	
U	2	01	99	01	000	U.2.01.99.01.000		<b>Altri tributi in conto capitale n.a.c.</b>	
U	2	01	99	01	999	U.2.01.99.01.999	U.2.01.99.01.999	Altri tributi in conto capitale n.a.c.	0,00
U	2	02	00	00	000	U.2.02.00.00.000		<b>Investimenti fissi lordi e acquisto di terreni</b>	
U	2	02	01	00	000	U.2.02.01.00.000		<b>Beni materiali</b>	
U	2	02	01	01	000	U.2.02.01.01.000		<b>Mezzi di trasporto ad uso civile, di sicurezza e ordine pubblico</b>	
U	2	02	01	01	001	U.2.02.01.01.001	U.2.02.01.01.001	Mezzi di trasporto stradali	0,00
U	2	02	01	01	002	U.2.02.01.01.002	U.2.02.01.01.002	Mezzi di trasporto aerei	0,00
U	2	02	01	01	003	U.2.02.01.01.003	U.2.02.01.01.003	Mezzi di trasporto per vie d'acqua	0,00
U	2	02	01	01	999	U.2.02.01.01.999	U.2.02.01.01.999	Mezzi di trasporto ad uso civile, di sicurezza e ordine pubblico n.a.c.	0,00
U	2	02	01	03	000	U.2.02.01.03.000		<b>Mobili e arredi</b>	



U	2	02	01	03	001	U.2.02.01.03.001	U.2.02.01.03.001	Mobili e arredi per ufficio	0,00
U	2	02	01	03	002	U.2.02.01.03.002	U.2.02.01.03.002	Mobili e arredi per alloggi e pertinenze	0,00
U	2	02	01	03	003	U.2.02.01.03.003	U.2.02.01.03.003	Mobili e arredi per laboratori	0,00
U	2	02	01	03	999	U.2.02.01.03.999	U.2.02.01.03.999	Mobili e arredi n.a.c.	0,00
<b>U</b>	<b>2</b>	<b>02</b>	<b>01</b>	<b>04</b>	<b>000</b>	<b>U.2.02.01.04.000</b>		<b>Impianti e macchinari</b>	
U	2	02	01	04	001	U.2.02.01.04.001	U.2.02.01.04.001	Macchinari	59.261,50
U	2	02	01	04	002	U.2.02.01.04.002	U.2.02.01.04.002	Impianti	2.247,79
<b>U</b>	<b>2</b>	<b>02</b>	<b>01</b>	<b>05</b>	<b>000</b>	<b>U.2.02.01.05.000</b>		<b>Attrezzature</b>	
U	2	02	01	05	001	U.2.02.01.05.001	U.2.02.01.05.001	Attrezzature scientifiche	0,00
U	2	02	01	05	002	U.2.02.01.05.002	U.2.02.01.05.002	Attrezzature sanitarie	0,00
U	2	02	01	05	999	U.2.02.01.05.999	U.2.02.01.05.999	Attrezzature n.a.c.	47.366,73
<b>U</b>	<b>2</b>	<b>02</b>	<b>01</b>	<b>06</b>	<b>000</b>	<b>U.2.02.01.06.000</b>		<b>Macchine per ufficio</b>	
U	2	02	01	06	001	U.2.02.01.06.001	U.2.02.01.06.001	Macchine per ufficio	0,00
<b>U</b>	<b>2</b>	<b>02</b>	<b>01</b>	<b>07</b>	<b>000</b>	<b>U.2.02.01.07.000</b>		<b>Hardware</b>	
U	2	02	01	07	001	U.2.02.01.07.001	U.2.02.01.07.001	Server	0,00
U	2	02	01	07	002	U.2.02.01.07.002	U.2.02.01.07.002	Postazioni di lavoro	0,00
U	2	02	01	07	003	U.2.02.01.07.003	U.2.02.01.07.003	Periferiche	1.579,90
U	2	02	01	07	004	U.2.02.01.07.004	U.2.02.01.07.004	Apparati di telecomunicazione	0,00
U	2	02	01	07	005	U.2.02.01.07.005	U.2.02.01.07.005	Tablet e dispositivi di telefonia fissa e mobile	0,00
U	2	02	01	07	999	U.2.02.01.07.999	U.2.02.01.07.999	Hardware n.a.c.	0,00
<b>U</b>	<b>2</b>	<b>02</b>	<b>01</b>	<b>08</b>	<b>000</b>	<b>U.2.02.01.08.000</b>		<b>Armi</b>	
U	2	02	01	08	001	U.2.02.01.08.001	U.2.02.01.08.001	Armi leggere ad uso civile e per ordine pubblico e sicurezza	0,00
U	2	02	01	08	999	U.2.02.01.08.999	U.2.02.01.08.999	Armi n.a.c.	0,00
<b>U</b>	<b>2</b>	<b>02</b>	<b>01</b>	<b>09</b>	<b>000</b>	<b>U.2.02.01.09.000</b>		<b>Beni immobili</b>	
U	2	02	01	09	001	U.2.02.01.09.001	U.2.02.01.09.001	Fabbricati ad uso abitativo	0,00
U	2	02	01	09	002	U.2.02.01.09.002	U.2.02.01.09.002	Fabbricati ad uso commerciale	89.714,82
U	2	02	01	09	003	U.2.02.01.09.003	U.2.02.01.09.003	Fabbricati ad uso scolastico	75.741,49
U	2	02	01	09	004	U.2.02.01.09.004	U.2.02.01.09.004	Fabbricati industriali e costruzioni leggere	0,00
U	2	02	01	09	005	U.2.02.01.09.005	U.2.02.01.09.005	Fabbricati rurali	0,00
U	2	02	01	09	007	U.2.02.01.09.007	U.2.02.01.09.007	Fabbricati Ospedalieri e altre strutture sanitarie	0,00
U	2	02	01	09	008	U.2.02.01.09.008	U.2.02.01.09.008	Opere destinate al culto	0,00
U	2	02	01	09	009	U.2.02.01.09.009	U.2.02.01.09.009	Infrastrutture telematiche	0,00
U	2	02	01	09	010	U.2.02.01.09.010	U.2.02.01.09.010	Infrastrutture idrauliche	0,00
U	2	02	01	09	011	U.2.02.01.09.011	U.2.02.01.09.011	Infrastrutture portuali e aeroportuali	0,00
U	2	02	01	09	012	U.2.02.01.09.012	U.2.02.01.09.012	Infrastrutture stradali	20.235,70
U	2	02	01	09	013	U.2.02.01.09.013	U.2.02.01.09.013	Altre vie di comunicazione	0,00
U	2	02	01	09	014	U.2.02.01.09.014	U.2.02.01.09.014	Opere per la sistemazione del suolo	0,00
U	2	02	01	09	015	U.2.02.01.09.015	U.2.02.01.09.015	Cimiteri	450.887,43
U	2	02	01	09	016	U.2.02.01.09.016	U.2.02.01.09.016	Impianti sportivi	7.769,65
U	2	02	01	09	017	U.2.02.01.09.017	U.2.02.01.09.017	Fabbricati destinati ad asili nido	0,00
U	2	02	01	09	018	U.2.02.01.09.018	U.2.02.01.09.018	Musei, teatri e biblioteche	75.213,71
U	2	02	01	09	019	U.2.02.01.09.019	U.2.02.01.09.019	Fabbricati ad uso strumentale	0,00
U	2	02	01	09	999	U.2.02.01.09.999	U.2.02.01.09.999	Beni immobili n.a.c.	11.486,35
<b>U</b>	<b>2</b>	<b>02</b>	<b>01</b>	<b>10</b>	<b>000</b>	<b>U.2.02.01.10.000</b>		<b>Beni immobili di valore culturale, storico ed artistico</b>	
U	2	02	01	10	001	U.2.02.01.10.001	U.2.02.01.10.001	Fabbricati ad uso abitativo di valore culturale, storico ed artistico	0,00
U	2	02	01	10	002	U.2.02.01.10.002	U.2.02.01.10.002	Fabbricati ad uso commerciale di valore culturale, storico ed artistico	0,00
U	2	02	01	10	003	U.2.02.01.10.003	U.2.02.01.10.003	Fabbricati ad uso scolastico di valore culturale, storico ed artistico	0,00
U	2	02	01	10	004	U.2.02.01.10.004	U.2.02.01.10.004	Opere destinate al culto di valore culturale, storico ed artistico	0,00

U	2	02	01	10	005	U.2.02.01.10.005	U.2.02.01.10.005	Siti archeologici di valore culturale, storico ed artistico	2.200,00
U	2	02	01	10	006	U.2.02.01.10.006	U.2.02.01.10.006	Cimiteri di valore culturale, storico ed artistico	0,00
U	2	02	01	10	007	U.2.02.01.10.007	U.2.02.01.10.007	Impianti sportivi di valore culturale, storico ed artistico	0,00
U	2	02	01	10	008	U.2.02.01.10.008	U.2.02.01.10.008	Musei, teatri e biblioteche di valore culturale, storico ed artistico	54.517,77
U	2	02	01	10	009	U.2.02.01.10.009	U.2.02.01.10.009	Fabbricati ad uso strumentale di valore culturale, storico ed artistico	0,00
U	2	02	01	10	999	U.2.02.01.10.999	U.2.02.01.10.999	Beni immobili di valore culturale, storico ed artistico n.a.c.	1.891,00
<b>U</b>	<b>2</b>	<b>02</b>	<b>01</b>	<b>11</b>	<b>000</b>	<b>U.2.02.01.11.000</b>		<b>Oggetti di valore</b>	
U	2	02	01	11	001	U.2.02.01.11.001	U.2.02.01.11.001	Oggetti di valore	0,00
<b>U</b>	<b>2</b>	<b>02</b>	<b>01</b>	<b>99</b>	<b>000</b>	<b>U.2.02.01.99.000</b>		<b>Altri beni materiali</b>	
U	2	02	01	99	001	U.2.02.01.99.001	U.2.02.01.99.001	Materiale bibliografico	6.080,10
U	2	02	01	99	002	U.2.02.01.99.002	U.2.02.01.99.002	Strumenti musicali	0,00
U	2	02	01	99	999	U.2.02.01.99.999	U.2.02.01.99.999	Altri beni materiali diversi	3.551,05
<b>U</b>	<b>2</b>	<b>02</b>	<b>02</b>	<b>00</b>	<b>000</b>	<b>U.2.02.02.00.000</b>		<b>Terreni e beni materiali non prodotti</b>	
<b>U</b>	<b>2</b>	<b>02</b>	<b>02</b>	<b>01</b>	<b>000</b>	<b>U.2.02.02.01.000</b>		<b>Terreni</b>	
U	2	02	02	01	001	U.2.02.02.01.001	U.2.02.02.01.001	Terreni agricoli	0,00
U	2	02	02	01	002	U.2.02.02.01.002	U.2.02.02.01.002	Terreni edificabili	0,00
U	2	02	02	01	999	U.2.02.02.01.999	U.2.02.02.01.999	Altri terreni n.a.c.	0,00
<b>U</b>	<b>2</b>	<b>02</b>	<b>02</b>	<b>02</b>	<b>000</b>	<b>U.2.02.02.02.000</b>		<b>Patrimonio naturale non prodotto</b>	
U	2	02	02	02	001	U.2.02.02.02.001	U.2.02.02.02.001	Demanio marittimo	0,00
U	2	02	02	02	002	U.2.02.02.02.002	U.2.02.02.02.002	Demanio idrico	77.996,89
U	2	02	02	02	003	U.2.02.02.02.003	U.2.02.02.02.003	Foreste	0,00
U	2	02	02	02	004	U.2.02.02.02.004	U.2.02.02.02.004	Giacimenti	0,00
U	2	02	02	02	005	U.2.02.02.02.005	U.2.02.02.02.005	Fauna	0,00
U	2	02	02	02	006	U.2.02.02.02.006	U.2.02.02.02.006	Flora	0,00
<b>U</b>	<b>2</b>	<b>02</b>	<b>03</b>	<b>00</b>	<b>000</b>	<b>U.2.02.03.00.000</b>		<b>Beni immateriali</b>	
<b>U</b>	<b>2</b>	<b>02</b>	<b>03</b>	<b>01</b>	<b>000</b>	<b>U.2.02.03.01.000</b>		<b>Avviamento</b>	
U	2	02	03	01	001	U.2.02.03.01.001	U.2.02.03.01.001	Avviamento	0,00
<b>U</b>	<b>2</b>	<b>02</b>	<b>03</b>	<b>02</b>	<b>000</b>	<b>U.2.02.03.02.000</b>		<b>Software</b>	
U	2	02	03	02	001	U.2.02.03.02.001	U.2.02.03.02.001	Sviluppo software e manutenzione evolutiva	0,00
U	2	02	03	02	002	U.2.02.03.02.002	U.2.02.03.02.002	Acquisto software	0,00
<b>U</b>	<b>2</b>	<b>02</b>	<b>03</b>	<b>03</b>	<b>000</b>	<b>U.2.02.03.03.000</b>		<b>Brevetti</b>	
U	2	02	03	03	001	U.2.02.03.03.001	U.2.02.03.03.001	Brevetti	0,00
<b>U</b>	<b>2</b>	<b>02</b>	<b>03</b>	<b>04</b>	<b>000</b>	<b>U.2.02.03.04.000</b>		<b>Opere dell'ingegno e Diritti d'autore</b>	
U	2	02	03	04	001	U.2.02.03.04.001	U.2.02.03.04.001	Opere dell'ingegno e Diritti d'autore	0,00
<b>U</b>	<b>2</b>	<b>02</b>	<b>03</b>	<b>05</b>	<b>000</b>	<b>U.2.02.03.05.000</b>		<b>Incarichi professionali per la realizzazione di investimenti</b>	
U	2	02	03	05	001	U.2.02.03.05.001	U.2.02.03.05.001	Incarichi professionali per la realizzazione di investimenti	0,00
<b>U</b>	<b>2</b>	<b>02</b>	<b>03</b>	<b>06</b>	<b>000</b>	<b>U.2.02.03.06.000</b>		<b>Manutenzione straordinaria su beni di terzi</b>	
U	2	02	03	06	001	U.2.02.03.06.001	U.2.02.03.06.001	Manutenzione straordinaria su beni demaniali di terzi	0,00
U	2	02	03	06	999	U.2.02.03.06.999	U.2.02.03.06.999	Manutenzione straordinaria su altri beni di terzi	0,00
<b>U</b>	<b>2</b>	<b>02</b>	<b>03</b>	<b>99</b>	<b>000</b>	<b>U.2.02.03.99.000</b>		<b>Spese di investimento per beni immateriali n.a.c.</b>	
U	2	02	03	99	001	U.2.02.03.99.001	U.2.02.03.99.001	Spese di investimento per beni immateriali n.a.c.	0,00
<b>U</b>	<b>2</b>	<b>02</b>	<b>04</b>	<b>00</b>	<b>000</b>	<b>U.2.02.04.00.000</b>		<b>Beni materiali acquisiti mediante operazioni di leasing finanziario</b>	
<b>U</b>	<b>2</b>	<b>02</b>	<b>04</b>	<b>01</b>	<b>000</b>	<b>U.2.02.04.01.000</b>		<b>Mezzi di trasporto ad uso civile, di sicurezza e ordine pubblico acquisiti mediante operazioni di leasing finanziario</b>	
U	2	02	04	01	001	U.2.02.04.01.001	U.2.02.04.01.001	Mezzi di trasporto stradali acquisiti mediante operazioni di leasing finanziario	0,00
U	2	02	04	01	002	U.2.02.04.01.002	U.2.02.04.01.002	Mezzi di trasporto aerei acquisiti mediante operazioni di leasing finanziario	0,00
U	2	02	04	01	003	U.2.02.04.01.003	U.2.02.04.01.003	Mezzi di trasporto per vie d'acqua acquisiti mediante operazioni di leasing finanziario	0,00
U	2	02	04	01	999	U.2.02.04.01.999	U.2.02.04.01.999	Spese di investimento per mezzi di trasporto n.a.c. acquisiti mediante operazioni di leasing finanziario	0,00
<b>U</b>	<b>2</b>	<b>02</b>	<b>04</b>	<b>03</b>	<b>000</b>	<b>U.2.02.04.03.000</b>		<b>Mobili e arredi acquisiti mediante operazioni di leasing finanziario</b>	

U	2	02	04	03	001	U.2.02.04.03.001	U.2.02.04.03.001	Mobili e arredi per ufficio acquisiti mediante operazioni di leasing finanziario	0,00
U	2	02	04	03	002	U.2.02.04.03.002	U.2.02.04.03.002	Mobili e arredi per alloggi e pertinenze acquisiti mediante operazioni di leasing finanziario	0,00
U	2	02	04	03	999	U.2.02.04.03.999	U.2.02.04.03.999	Spese di investimento per mobili e arredi n.a.c. acquisiti mediante operazioni di leasing finanziario	0,00
<b>U</b>	<b>2</b>	<b>02</b>	<b>04</b>	<b>04</b>	<b>000</b>	<b>U.2.02.04.04.000</b>		<b>Impianti e macchinari acquisiti mediante operazioni di leasing finanziario</b>	
U	2	02	04	04	001	U.2.02.04.04.001	U.2.02.04.04.001	Macchinari diversi acquisiti mediante operazioni di leasing finanziario	0,00
U	2	02	04	04	002	U.2.02.04.04.002	U.2.02.04.04.002	Impianti acquisiti mediante operazioni di leasing finanziario	0,00
<b>U</b>	<b>2</b>	<b>02</b>	<b>04</b>	<b>05</b>	<b>000</b>	<b>U.2.02.04.05.000</b>		<b>Attrezzature acquisite mediante operazioni di leasing finanziario</b>	
U	2	02	04	05	001	U.2.02.04.05.001	U.2.02.04.05.001	Attrezzature scientifiche acquisite mediante operazioni di leasing finanziario	0,00
U	2	02	04	05	002	U.2.02.04.05.002	U.2.02.04.05.002	Attrezzature sanitarie acquisite mediante operazioni di leasing finanziario	0,00
U	2	02	04	05	999	U.2.02.04.05.999	U.2.02.04.05.999	Attrezzature diverse acquisite mediante operazioni di leasing finanziario	0,00
<b>U</b>	<b>2</b>	<b>02</b>	<b>04</b>	<b>06</b>	<b>000</b>	<b>U.2.02.04.06.000</b>		<b>Macchine per ufficio acquisite mediante operazioni di leasing finanziario</b>	
U	2	02	04	06	001	U.2.02.04.06.001	U.2.02.04.06.001	Macchine per ufficio acquisite mediante operazioni di leasing finanziario	0,00
<b>U</b>	<b>2</b>	<b>02</b>	<b>04</b>	<b>07</b>	<b>000</b>	<b>U.2.02.04.07.000</b>		<b>Hardware acquisito mediante operazioni di leasing finanziario</b>	
U	2	02	04	07	001	U.2.02.04.07.001	U.2.02.04.07.001	Server acquisiti mediante operazioni di leasing finanziario	0,00
U	2	02	04	07	002	U.2.02.04.07.002	U.2.02.04.07.002	Postazioni di lavoro acquisite mediante operazioni di leasing finanziario	0,00
U	2	02	04	07	003	U.2.02.04.07.003	U.2.02.04.07.003	Periferiche acquisite mediante operazioni di leasing finanziario	0,00
U	2	02	04	07	004	U.2.02.04.07.004	U.2.02.04.07.004	Apparati di telecomunicazione acquisiti mediante operazioni di leasing finanziario	0,00
U	2	02	04	07	005	U.2.02.04.07.005	U.2.02.04.07.005	Tablet e dispositivi di telefonia fissa e mobile acquisiti mediante operazioni di leasing finanziario	0,00
U	2	02	04	07	999	U.2.02.04.07.999	U.2.02.04.07.999	Hardware n.a.c. acquisito mediante operazioni di leasing finanziario	0,00
<b>U</b>	<b>2</b>	<b>02</b>	<b>04</b>	<b>08</b>	<b>000</b>	<b>U.2.02.04.08.000</b>		<b>Armi acquisite mediante operazioni di leasing finanziario</b>	
U	2	02	04	08	001	U.2.02.04.08.001	U.2.02.04.08.001	Armi leggere ad uso civile e per ordine pubblico e sicurezza acquisite mediante operazioni di leasing finanziario	0,00
U	2	02	04	08	999	U.2.02.04.08.999	U.2.02.04.08.999	Altre armi acquisite mediante operazioni di leasing finanziario	0,00
<b>U</b>	<b>2</b>	<b>02</b>	<b>04</b>	<b>09</b>	<b>000</b>	<b>U.2.02.04.09.000</b>		<b>Beni immobili acquisiti mediante operazioni di leasing finanziario</b>	
U	2	02	04	09	001	U.2.02.04.09.001	U.2.02.04.09.001	Fabbricati ad uso abitativo acquisiti mediante operazioni di leasing finanziario	0,00
U	2	02	04	09	002	U.2.02.04.09.002	U.2.02.04.09.002	Fabbricati ad uso commerciale acquisiti mediante operazioni di leasing finanziario	0,00
U	2	02	04	09	003	U.2.02.04.09.003	U.2.02.04.09.003	Fabbricati ad uso scolastico acquisiti mediante operazioni di leasing finanziario	0,00
U	2	02	04	09	004	U.2.02.04.09.004	U.2.02.04.09.004	Fabbricati industriali e costruzioni leggere acquisiti mediante operazioni di leasing finanziario	0,00
U	2	02	04	09	005	U.2.02.04.09.005	U.2.02.04.09.005	Fabbricati rurali acquisiti mediante operazioni di leasing finanziario	0,00
U	2	02	04	09	006	U.2.02.04.09.006	U.2.02.04.09.006	Fabbricati Ospedalieri e altre strutture sanitarie acquisiti mediante operazioni di leasing finanziario	0,00
U	2	02	04	09	007	U.2.02.04.09.007	U.2.02.04.09.007	Infrastrutture telematiche acquisite mediante operazioni di leasing finanziario	0,00
U	2	02	04	09	008	U.2.02.04.09.008	U.2.02.04.09.008	Infrastrutture idrauliche acquisite mediante operazioni di leasing finanziario	0,00
U	2	02	04	09	009	U.2.02.04.09.009	U.2.02.04.09.009	Infrastrutture portuali e aeroportuali acquisite mediante operazioni di leasing finanziario	0,00
U	2	02	04	09	010	U.2.02.04.09.010	U.2.02.04.09.010	Infrastrutture stradali acquisite mediante operazioni di leasing finanziario	0,00
U	2	02	04	09	011	U.2.02.04.09.011	U.2.02.04.09.011	Altre vie di comunicazione acquisite mediante operazioni di leasing finanziario	0,00
U	2	02	04	09	012	U.2.02.04.09.012	U.2.02.04.09.012	Opere per la sistemazione del suolo acquisite mediante operazioni di leasing finanziario	0,00
U	2	02	04	09	013	U.2.02.04.09.013	U.2.02.04.09.013	Impianti sportivi acquisiti mediante operazioni di leasing finanziario	0,00
U	2	02	04	09	014	U.2.02.04.09.014	U.2.02.04.09.014	Fabbricati ad uso strumentale acquisiti mediante operazioni di leasing finanziario	0,00
U	2	02	04	09	999	U.2.02.04.09.999	U.2.02.04.09.999	Beni immobili n.a.c. acquisiti mediante operazioni di leasing finanziario	0,00
<b>U</b>	<b>2</b>	<b>02</b>	<b>04</b>	<b>10</b>	<b>000</b>	<b>U.2.02.04.10.000</b>		<b>Oggetti di valore acquisiti mediante operazioni di leasing finanziario</b>	
U	2	02	04	10	001	U.2.02.04.10.001	U.2.02.04.10.001	Oggetti di valore acquisiti mediante operazioni di leasing finanziario	0,00
<b>U</b>	<b>2</b>	<b>02</b>	<b>04</b>	<b>99</b>	<b>000</b>	<b>U.2.02.04.99.000</b>		<b>Altri beni materiali acquisiti mediante operazioni di leasing finanziario</b>	
U	2	02	04	99	001	U.2.02.04.99.001	U.2.02.04.99.001	Materiale bibliografico acquisito mediante operazioni di leasing finanziario	0,00
U	2	02	04	99	002	U.2.02.04.99.002	U.2.02.04.99.002	Strumenti musicali acquisiti mediante operazioni di leasing finanziario	0,00
U	2	02	04	99	999	U.2.02.04.99.999	U.2.02.04.99.999	Beni materiali n.a.c. acquisiti operazioni di leasing finanziario	0,00
<b>U</b>	<b>2</b>	<b>02</b>	<b>05</b>	<b>00</b>	<b>000</b>	<b>U.2.02.05.00.000</b>		<b>Terreni e beni materiali non prodotti acquisiti mediante operazioni di leasing finanziario</b>	
<b>U</b>	<b>2</b>	<b>02</b>	<b>05</b>	<b>01</b>	<b>000</b>	<b>U.2.02.05.01.000</b>		<b>Terreni acquisiti mediante operazioni di leasing finanziario</b>	
U	2	02	05	01	001	U.2.02.05.01.001	U.2.02.05.01.001	Terreni agricoli acquisiti mediante operazioni di leasing finanziario	0,00
U	2	02	05	01	002	U.2.02.05.01.002	U.2.02.05.01.002	Terreni edificabili acquisiti mediante operazioni di leasing finanziario	0,00

U	2	02	05	01	999	U.2.02.05.01.999	U.2.02.05.01.999	Altri terreni acquisiti mediante operazioni di leasing finanziario	0,00
<b>U</b>	<b>2</b>	<b>02</b>	<b>06</b>	<b>00</b>	<b>000</b>	<b>U.2.02.06.00.000</b>		<b>Beni immateriali acquisiti mediante operazioni di leasing finanziario</b>	
<b>U</b>	<b>2</b>	<b>02</b>	<b>06</b>	<b>01</b>	<b>000</b>	<b>U.2.02.06.01.000</b>		<b>Software acquisito mediante operazioni di leasing finanziario</b>	
U	2	02	06	01	001	U.2.02.06.01.001	U.2.02.06.01.001	Software acquisito mediante operazioni di leasing finanziario	0,00
<b>U</b>	<b>2</b>	<b>02</b>	<b>06</b>	<b>02</b>	<b>000</b>	<b>U.2.02.06.02.000</b>		<b>Brevetti acquisiti mediante operazioni di leasing finanziario</b>	
U	2	02	06	02	001	U.2.02.06.02.001	U.2.02.06.02.001	Brevetti acquisiti mediante operazioni di leasing finanziario	0,00
<b>U</b>	<b>2</b>	<b>02</b>	<b>06</b>	<b>03</b>	<b>000</b>	<b>U.2.02.06.03.000</b>		<b>Opere dell'ingegno e Diritti d'autore acquisiti mediante operazioni di leasing finanziario</b>	
U	2	02	06	03	001	U.2.02.06.03.001	U.2.02.06.03.001	Opere dell'ingegno e Diritti d'autore acquisiti mediante operazioni di leasing finanziario	0,00
<b>U</b>	<b>2</b>	<b>02</b>	<b>06</b>	<b>99</b>	<b>000</b>	<b>U.2.02.06.99.000</b>		<b>Beni immateriali n.a.c. acquisiti mediante operazioni di leasing finanziario</b>	
U	2	02	06	99	999	U.2.02.06.99.999	U.2.02.06.99.999	Beni immateriali n.a.c. acquisiti mediante operazioni di leasing finanziario	0,00
<b>U</b>	<b>2</b>	<b>03</b>	<b>00</b>	<b>00</b>	<b>000</b>	<b>U.2.03.00.00.000</b>		<b>Contributi agli investimenti</b>	
<b>U</b>	<b>2</b>	<b>03</b>	<b>01</b>	<b>00</b>	<b>000</b>	<b>U.2.03.01.00.000</b>		<b>Contributi agli investimenti a Amministrazioni pubbliche</b>	
<b>U</b>	<b>2</b>	<b>03</b>	<b>01</b>	<b>01</b>	<b>000</b>	<b>U.2.03.01.01.000</b>		<b>Contributi agli investimenti a Amministrazioni Centrali</b>	
U	2	03	01	01	001	U.2.03.01.01.001	U.2.03.01.01.001	Contributi agli investimenti a Ministeri	0,00
U	2	03	01	01	002	U.2.03.01.01.002	U.2.03.01.01.002	Contributi agli investimenti a Ministero dell'Istruzione - Istituzioni scolastiche	0,00
U	2	03	01	01	003	U.2.03.01.01.003	U.2.03.01.01.003	Contributi agli investimenti a Presidenza del Consiglio dei Ministri	0,00
U	2	03	01	01	004	U.2.03.01.01.004	U.2.03.01.01.004	Contributi agli investimenti a Organi Costituzionali e di rilievo costituzionale	0,00
U	2	03	01	01	005	U.2.03.01.01.005	U.2.03.01.01.005	Contributi agli investimenti a Agenzie Fiscali	0,00
U	2	03	01	01	006	U.2.03.01.01.006	U.2.03.01.01.006	Contributi agli investimenti a enti di regolazione dell'attività economica	0,00
U	2	03	01	01	007	U.2.03.01.01.007	U.2.03.01.01.007	Contributi agli investimenti a Gruppo Equitalia	0,00
U	2	03	01	01	008	U.2.03.01.01.008	U.2.03.01.01.008	Contributi agli investimenti a Anas S.p.A.	0,00
U	2	03	01	01	009	U.2.03.01.01.009	U.2.03.01.01.009	Contributi agli investimenti ad altri enti centrali produttori di servizi economici	0,00
U	2	03	01	01	010	U.2.03.01.01.010	U.2.03.01.01.010	Contributi agli investimenti a autorità amministrative indipendenti	0,00
U	2	03	01	01	011	U.2.03.01.01.011	U.2.03.01.01.011	Contributi agli investimenti a enti centrali a struttura associativa	0,00
U	2	03	01	01	012	U.2.03.01.01.012	U.2.03.01.01.012	Contributi agli investimenti a enti centrali produttori di servizi assistenziali, ricreativi e culturali	0,00
U	2	03	01	01	013	U.2.03.01.01.013	U.2.03.01.01.013	Contributi agli investimenti a enti e istituzioni centrali di ricerca e Istituti e stazioni sperimentali per la ricerca	0,00
U	2	03	01	01	999	U.2.03.01.01.999	U.2.03.01.01.999	Contributi agli investimenti a altre Amministrazioni Centrali n.a.c.	0,00
<b>U</b>	<b>2</b>	<b>03</b>	<b>01</b>	<b>02</b>	<b>000</b>	<b>U.2.03.01.02.000</b>		<b>Contributi agli investimenti a Amministrazioni Locali</b>	
U	2	03	01	02	001	U.2.03.01.02.001	U.2.03.01.02.001	Contributi agli investimenti a Regioni e province autonome	0,00
U	2	03	01	02	002	U.2.03.01.02.002	U.2.03.01.02.002	Contributi agli investimenti a Province	0,00
U	2	03	01	02	003	U.2.03.01.02.003	U.2.03.01.02.003	Contributi agli investimenti a Comuni	0,00
U	2	03	01	02	004	U.2.03.01.02.004	U.2.03.01.02.004	Contributi agli investimenti a Città metropolitane e Roma capitale	0,00
U	2	03	01	02	005	U.2.03.01.02.005	U.2.03.01.02.005	Contributi agli investimenti a Unioni di Comuni	0,00
U	2	03	01	02	006	U.2.03.01.02.006	U.2.03.01.02.006	Contributi agli investimenti a Comunità Montane	0,00
U	2	03	01	02	007	U.2.03.01.02.007	U.2.03.01.02.007	Contributi agli investimenti a Camere di Commercio	0,00
U	2	03	01	02	008	U.2.03.01.02.008	U.2.03.01.02.008	Contributi agli investimenti a Università	0,00
U	2	03	01	02	009	U.2.03.01.02.009	U.2.03.01.02.009	Contributi agli investimenti a Parchi nazionali e consorzi ed enti autonomi gestori di parchi e aree naturali protette	0,00
U	2	03	01	02	010	U.2.03.01.02.010	U.2.03.01.02.010	Contributi agli investimenti a Autorità Portuali	0,00
U	2	03	01	02	011	U.2.03.01.02.011	U.2.03.01.02.011	Contributi agli investimenti a Aziende sanitarie locali	0,00
U	2	03	01	02	023	U.2.03.01.02.023	U.2.03.01.02.023	Contributi agli investimenti, finanziati dallo Stato ai sensi dell'art. 20 della legge 67/1988, a Aziende sanitarie locali	0,00
U	2	03	01	02	012	U.2.03.01.02.012	U.2.03.01.02.012	Contributi agli investimenti a Aziende ospedaliere e Aziende ospedaliere universitarie integrate con il SSN	0,00
U	2	03	01	02	028	U.2.03.01.02.028	U.2.03.01.02.028	Contributi agli investimenti, finanziati dallo Stato ai sensi dell'art. 20 della legge 67/1988, a Aziende ospedaliere e Aziende ospedaliere universitarie integrate con il SSN	0,00
U	2	03	01	02	013	U.2.03.01.02.013	U.2.03.01.02.013	Contributi agli investimenti a policlinici	0,00
U	2	03	01	02	014	U.2.03.01.02.014	U.2.03.01.02.014	Contributi agli investimenti a Istituti di ricovero e cura a carattere scientifico pubblici	0,00
U	2	03	01	02	036	U.2.03.01.02.036	U.2.03.01.02.036	Contributi agli investimenti, finanziati dallo Stato ai sensi dell'art. 20 della legge 67/1988, a Istituti di ricovero e cura a carattere scientifico pubblici	0,00
U	2	03	01	02	015	U.2.03.01.02.015	U.2.03.01.02.015	Contributi agli investimenti a altre Amministrazioni Locali produttrici di servizi sanitari	0,00
U	2	03	01	02	016	U.2.03.01.02.016	U.2.03.01.02.016	Contributi agli investimenti a Agenzie regionali per le erogazioni in agricoltura	0,00

U	2	03	01	02	017	U.2.03.01.02.017	U.2.03.01.02.017	Contributi agli investimenti a altri enti e agenzie regionali e sub regionali	0,00
U	2	03	01	02	018	U.2.03.01.02.018	U.2.03.01.02.018	Contributi agli investimenti a Consorzi di enti locali	0,00
U	2	03	01	02	019	U.2.03.01.02.019	U.2.03.01.02.019	Contributi agli investimenti a Fondazioni e istituzioni liriche locali e a Teatri stabili di iniziativa pubblica	0,00
U	2	03	01	02	999	U.2.03.01.02.999	U.2.03.01.02.999	Contributi agli investimenti a altre Amministrazioni Locali n.a.c.	0,00
<b>U</b>	<b>2</b>	<b>03</b>	<b>01</b>	<b>03</b>	<b>000</b>	<b>U.2.03.01.03.000</b>		<b>Contributi agli investimenti a Enti di Previdenza</b>	
U	2	03	01	03	001	U.2.03.01.03.001	U.2.03.01.03.001	Contributi agli investimenti a INPS	0,00
U	2	03	01	03	002	U.2.03.01.03.002	U.2.03.01.03.002	Contributi agli investimenti a INAIL	0,00
U	2	03	01	03	999	U.2.03.01.03.999	U.2.03.01.03.999	Contributi agli investimenti a altri Enti di Previdenza n.a.c.	0,00
<b>U</b>	<b>2</b>	<b>03</b>	<b>01</b>	<b>04</b>	<b>000</b>	<b>U.2.03.01.04.000</b>		<b>Contributi agli investimenti interni a organismi interni e/o unità locali della amministrazione</b>	
U	2	03	01	04	001	U.2.03.01.04.001	U.2.03.01.04.001	Contributi agli investimenti interni ad organismi interni e/o unità locali della amministrazione	0,00
<b>U</b>	<b>2</b>	<b>03</b>	<b>02</b>	<b>00</b>	<b>000</b>	<b>U.2.03.02.00.000</b>		<b>Contributi agli investimenti a Famiglie</b>	
<b>U</b>	<b>2</b>	<b>03</b>	<b>02</b>	<b>01</b>	<b>000</b>	<b>U.2.03.02.01.000</b>		<b>Contributi agli investimenti a Famiglie</b>	
U	2	03	02	01	001	U.2.03.02.01.001	U.2.03.02.01.001	Contributi agli investimenti a Famiglie	0,00
<b>U</b>	<b>2</b>	<b>03</b>	<b>03</b>	<b>00</b>	<b>000</b>	<b>U.2.03.03.00.000</b>		<b>Contributi agli investimenti a Imprese</b>	
<b>U</b>	<b>2</b>	<b>03</b>	<b>03</b>	<b>01</b>	<b>000</b>	<b>U.2.03.03.01.000</b>		<b>Contributi agli investimenti a imprese controllate</b>	
U	2	03	03	01	001	U.2.03.03.01.001	U.2.03.03.01.001	Contributi agli investimenti a imprese controllate	0,00
<b>U</b>	<b>2</b>	<b>03</b>	<b>03</b>	<b>02</b>	<b>000</b>	<b>U.2.03.03.02.000</b>		<b>Contributi agli investimenti a altre imprese partecipate</b>	
U	2	03	03	02	001	U.2.03.03.02.001	U.2.03.03.02.001	Contributi agli investimenti a altre imprese partecipate	0,00
<b>U</b>	<b>2</b>	<b>03</b>	<b>03</b>	<b>03</b>	<b>000</b>	<b>U.2.03.03.03.000</b>		<b>Contributi agli investimenti a altre Imprese</b>	
U	2	03	03	03	999	U.2.03.03.03.999	U.2.03.03.03.999	Contributi agli investimenti a altre Imprese	0,00
<b>U</b>	<b>2</b>	<b>03</b>	<b>04</b>	<b>00</b>	<b>000</b>	<b>U.2.03.04.00.000</b>		<b>Contributi agli investimenti a Istituzioni Sociali Private</b>	
<b>U</b>	<b>2</b>	<b>03</b>	<b>04</b>	<b>01</b>	<b>000</b>	<b>U.2.03.04.01.000</b>		<b>Contributi agli investimenti a Istituzioni Sociali Private</b>	
U	2	03	04	01	001	U.2.03.04.01.001	U.2.03.04.01.001	Contributi agli investimenti a Istituzioni Sociali Private	0,00
<b>U</b>	<b>2</b>	<b>03</b>	<b>05</b>	<b>00</b>	<b>000</b>	<b>U.2.03.05.00.000</b>		<b>Contributi agli investimenti all'Unione Europea e al Resto del Mondo</b>	
<b>U</b>	<b>2</b>	<b>03</b>	<b>05</b>	<b>01</b>	<b>000</b>	<b>U.2.03.05.01.000</b>		<b>Contributi agli investimenti all'Unione Europea</b>	
U	2	03	05	01	001	U.2.03.05.01.001	U.2.03.05.01.001	Contributi agli investimenti all'Unione Europea	0,00
<b>U</b>	<b>2</b>	<b>03</b>	<b>05</b>	<b>02</b>	<b>000</b>	<b>U.2.03.05.02.000</b>		<b>Contributi agli investimenti al Resto del Mondo</b>	
U	2	03	05	02	001	U.2.03.05.02.001	U.2.03.05.02.001	Contributi agli investimenti al Resto del Mondo	0,00
<b>U</b>	<b>2</b>	<b>04</b>	<b>00</b>	<b>00</b>	<b>000</b>	<b>U.2.04.00.00.000</b>		<b>Altri trasferimenti in conto capitale</b>	
<b>U</b>	<b>2</b>	<b>04</b>	<b>01</b>	<b>00</b>	<b>000</b>	<b>U.2.04.01.00.000</b>		<b>Altri trasferimenti in conto capitale per assunzione di debiti di amministrazioni pubbliche</b>	
<b>U</b>	<b>2</b>	<b>04</b>	<b>01</b>	<b>01</b>	<b>000</b>	<b>U.2.04.01.01.000</b>		<b>Altri trasferimenti in conto capitale per assunzione di debiti di Amministrazioni Centrali</b>	
U	2	04	01	01	001	U.2.04.01.01.001	U.2.04.01.01.001	Altri trasferimenti in conto capitale per assunzione di debiti di Ministeri	0,00
U	2	04	01	01	003	U.2.04.01.01.003	U.2.04.01.01.003	Altri trasferimenti in conto capitale per assunzione di debiti di Presidenza del Consiglio dei Ministri	0,00
U	2	04	01	01	004	U.2.04.01.01.004	U.2.04.01.01.004	Altri trasferimenti in conto capitale per assunzione di debiti di Organi Costituzionali e di rilievo costituzionale	0,00
U	2	04	01	01	005	U.2.04.01.01.005	U.2.04.01.01.005	Altri trasferimenti in conto capitale per assunzione di debiti di Agenzie Fiscali	0,00
U	2	04	01	01	006	U.2.04.01.01.006	U.2.04.01.01.006	Altri trasferimenti in conto capitale per assunzione di debiti di enti di regolazione dell'attività economica	0,00
U	2	04	01	01	007	U.2.04.01.01.007	U.2.04.01.01.007	Altri trasferimenti in conto capitale per assunzione di debiti di Gruppo Equitalia	0,00
U	2	04	01	01	008	U.2.04.01.01.008	U.2.04.01.01.008	Altri trasferimenti in conto capitale per assunzione di debiti di Anas S.p.A.	0,00
U	2	04	01	01	009	U.2.04.01.01.009	U.2.04.01.01.009	Altri trasferimenti in conto capitale per assunzione di debiti di altri enti centrali produttori di servizi economici	0,00
U	2	04	01	01	010	U.2.04.01.01.010	U.2.04.01.01.010	Altri trasferimenti in conto capitale per assunzione di debiti di autorità amministrative indipendenti	0,00
U	2	04	01	01	011	U.2.04.01.01.011	U.2.04.01.01.011	Altri trasferimenti in conto capitale per assunzione di debiti di enti centrali a struttura associativa	0,00
U	2	04	01	01	012	U.2.04.01.01.012	U.2.04.01.01.012	Altri trasferimenti in conto capitale per assunzione di debiti di enti centrali produttori di servizi assistenziali, ricreativi e culturali	0,00
U	2	04	01	01	013	U.2.04.01.01.013	U.2.04.01.01.013	Altri trasferimenti in conto capitale per assunzione di debiti di enti e istituzioni centrali di ricerca e Istituti e stazioni sperimentali per la ricerca	0,00
U	2	04	01	01	999	U.2.04.01.01.999	U.2.04.01.01.999	Altri trasferimenti in conto capitale per assunzione di debiti di altre Amministrazioni Centrali n.a.c.	0,00
<b>U</b>	<b>2</b>	<b>04</b>	<b>01</b>	<b>02</b>	<b>000</b>	<b>U.2.04.01.02.000</b>		<b>Altri trasferimenti in conto capitale per assunzione di debiti di Amministrazioni Locali</b>	
U	2	04	01	02	001	U.2.04.01.02.001	U.2.04.01.02.001	Altri trasferimenti in conto capitale per assunzione di debiti di Regioni e province autonome	0,00
U	2	04	01	02	002	U.2.04.01.02.002	U.2.04.01.02.002	Altri trasferimenti in conto capitale per assunzione di debiti di Province	0,00

U	2	04	01	02	003	U.2.04.01.02.003	U.2.04.01.02.003	Altri trasferimenti in conto capitale per assunzione di debiti di Comuni	0,00
U	2	04	01	02	004	U.2.04.01.02.004	U.2.04.01.02.004	Altri trasferimenti in conto capitale per assunzione di debiti di Città metropolitane e Roma capitale	0,00
U	2	04	01	02	005	U.2.04.01.02.005	U.2.04.01.02.005	Altri trasferimenti in conto capitale per assunzione di debiti di Unioni di Comuni	0,00
U	2	04	01	02	006	U.2.04.01.02.006	U.2.04.01.02.006	Altri trasferimenti in conto capitale per assunzione di debiti di Comunità Montane	0,00
U	2	04	01	02	007	U.2.04.01.02.007	U.2.04.01.02.007	Altri trasferimenti in conto capitale per assunzione di debiti di Camere di Commercio	0,00
U	2	04	01	02	008	U.2.04.01.02.008	U.2.04.01.02.008	Altri trasferimenti in conto capitale per assunzione di debiti di Università	0,00
U	2	04	01	02	009	U.2.04.01.02.009	U.2.04.01.02.009	Altri trasferimenti in conto capitale per assunzione di debiti di Parchi nazionali e consorzi ed enti autonomi gestori di parchi e aree naturali protette	0,00
U	2	04	01	02	010	U.2.04.01.02.010	U.2.04.01.02.010	Altri trasferimenti in conto capitale per assunzione di debiti di Autorità Portuali	0,00
U	2	04	01	02	011	U.2.04.01.02.011	U.2.04.01.02.011	Altri trasferimenti in conto capitale per assunzione di debiti di Aziende sanitarie locali	0,00
U	2	04	01	02	012	U.2.04.01.02.012	U.2.04.01.02.012	Altri trasferimenti in conto capitale per assunzione di debiti di Aziende ospedaliere e Aziende ospedaliere universitarie integrate con il SSN	0,00
U	2	04	01	02	013	U.2.04.01.02.013	U.2.04.01.02.013	Altri trasferimenti in conto capitale per assunzione di debiti di Policlinici	0,00
U	2	04	01	02	014	U.2.04.01.02.014	U.2.04.01.02.014	Altri trasferimenti in conto capitale per assunzione di debiti di Istituti di ricovero e cura a carattere scientifico pubblici	0,00
U	2	04	01	02	015	U.2.04.01.02.015	U.2.04.01.02.015	Altri trasferimenti in conto capitale per assunzione di debiti di altre Amministrazioni Locali produttrici di servizi sanitari	0,00
U	2	04	01	02	016	U.2.04.01.02.016	U.2.04.01.02.016	Altri trasferimenti in conto capitale per assunzione di debiti di Agenzie regionali per le erogazioni in agricoltura	0,00
U	2	04	01	02	017	U.2.04.01.02.017	U.2.04.01.02.017	Altri trasferimenti in conto capitale per assunzione di debiti di altri enti e agenzie regionali e sub regionali	0,00
U	2	04	01	02	018	U.2.04.01.02.018	U.2.04.01.02.018	Altri trasferimenti in conto capitale per assunzione di debiti di Consorzi di enti locali	0,00
U	2	04	01	02	019	U.2.04.01.02.019	U.2.04.01.02.019	Altri trasferimenti in conto capitale per assunzione di debiti di Fondazioni e istituzioni liriche locali e a Teatri stabili di iniziativa pubblica	0,00
U	2	04	01	02	999	U.2.04.01.02.999	U.2.04.01.02.999	Altri trasferimenti in conto capitale per assunzione di debiti di altre Amministrazioni Locali n.a.c.	0,00
<b>U</b>	<b>2</b>	<b>04</b>	<b>01</b>	<b>03</b>	<b>000</b>	<b>U.2.04.01.03.000</b>		<b>Altri trasferimenti in conto capitale per assunzione di debiti di Enti di Previdenza</b>	
U	2	04	01	03	001	U.2.04.01.03.001	U.2.04.01.03.001	Altri trasferimenti in conto capitale per assunzione di debiti di INPS	0,00
U	2	04	01	03	002	U.2.04.01.03.002	U.2.04.01.03.002	Altri trasferimenti in conto capitale per assunzione di debiti di INAIL	0,00
U	2	04	01	03	999	U.2.04.01.03.999	U.2.04.01.03.999	Altri trasferimenti in conto capitale per assunzione di debiti di altri Enti di Previdenza n.a.c.	0,00
<b>U</b>	<b>2</b>	<b>04</b>	<b>01</b>	<b>04</b>	<b>000</b>	<b>U.2.04.01.04.000</b>		<b>Altri trasferimenti in conto capitale per assunzione di debiti di organismi interni e/o unità locali della amministrazione</b>	
U	2	04	01	04	001	U.2.04.01.04.001	U.2.04.01.04.001	Altri trasferimenti in conto capitale per assunzione di debiti di organismi interni e/o unità locali della amministrazione	0,00
<b>U</b>	<b>2</b>	<b>04</b>	<b>02</b>	<b>00</b>	<b>000</b>	<b>U.2.04.02.00.000</b>		<b>Altri trasferimenti in conto capitale per assunzione di debiti di Famiglie</b>	
<b>U</b>	<b>2</b>	<b>04</b>	<b>02</b>	<b>01</b>	<b>000</b>	<b>U.2.04.02.01.000</b>		<b>Altri trasferimenti in conto capitale per assunzione di debiti di Famiglie</b>	
U	2	04	02	01	001	U.2.04.02.01.001	U.2.04.02.01.001	Altri trasferimenti in conto capitale per assunzione di debiti di Famiglie	0,00
<b>U</b>	<b>2</b>	<b>04</b>	<b>03</b>	<b>00</b>	<b>000</b>	<b>U.2.04.03.00.000</b>		<b>Altri trasferimenti in conto capitale per assunzione di debiti di Imprese</b>	
<b>U</b>	<b>2</b>	<b>04</b>	<b>03</b>	<b>01</b>	<b>000</b>	<b>U.2.04.03.01.000</b>		<b>Altri trasferimenti in conto capitale per assunzione di debiti di imprese controllate</b>	
U	2	04	03	01	001	U.2.04.03.01.001	U.2.04.03.01.001	Altri trasferimenti in conto capitale per assunzione di debiti di imprese controllate	0,00
<b>U</b>	<b>2</b>	<b>04</b>	<b>03</b>	<b>02</b>	<b>000</b>	<b>U.2.04.03.02.000</b>		<b>Altri trasferimenti in conto capitale per assunzione di debiti di altre imprese partecipate</b>	
U	2	04	03	02	001	U.2.04.03.02.001	U.2.04.03.02.001	Altri trasferimenti in conto capitale per assunzione di debiti di altre imprese partecipate	0,00
<b>U</b>	<b>2</b>	<b>04</b>	<b>03</b>	<b>03</b>	<b>000</b>	<b>U.2.04.03.03.000</b>		<b>Altri trasferimenti in conto capitale per assunzione di debiti di altre Imprese</b>	
U	2	04	03	03	999	U.2.04.03.03.999	U.2.04.03.03.999	Altri trasferimenti in conto capitale per assunzione di debiti di altre Imprese	0,00
<b>U</b>	<b>2</b>	<b>04</b>	<b>04</b>	<b>00</b>	<b>000</b>	<b>U.2.04.04.00.000</b>		<b>Altri trasferimenti in conto capitale per assunzione di debiti di Istituzioni Sociali Private</b>	
<b>U</b>	<b>2</b>	<b>04</b>	<b>04</b>	<b>01</b>	<b>000</b>	<b>U.2.04.04.01.000</b>		<b>Altri trasferimenti in conto capitale per assunzione di debiti di Istituzioni Sociali Private</b>	
U	2	04	04	01	001	U.2.04.04.01.001	U.2.04.04.01.001	Altri trasferimenti in conto capitale per assunzione di debiti di Istituzioni Sociali Private	0,00
<b>U</b>	<b>2</b>	<b>04</b>	<b>05</b>	<b>00</b>	<b>000</b>	<b>U.2.04.05.00.000</b>		<b>Altri trasferimenti in conto capitale per assunzione di debiti dell'Unione Europea e del Resto del Mondo</b>	
<b>U</b>	<b>2</b>	<b>04</b>	<b>05</b>	<b>01</b>	<b>000</b>	<b>U.2.04.05.01.000</b>		<b>Altri trasferimenti in conto capitale per assunzione di debiti dell'Unione Europea</b>	
U	2	04	05	01	001	U.2.04.05.01.001	U.2.04.05.01.001	Altri trasferimenti in conto capitale per assunzione di debiti dell'Unione Europea	0,00
<b>U</b>	<b>2</b>	<b>04</b>	<b>05</b>	<b>02</b>	<b>000</b>	<b>U.2.04.05.02.000</b>		<b>Altri trasferimenti in conto capitale per assunzione di debiti del Resto del Mondo</b>	
U	2	04	05	02	001	U.2.04.05.02.001	U.2.04.05.02.001	Altri trasferimenti in conto capitale per assunzione di debiti del Resto del Mondo	0,00
<b>U</b>	<b>2</b>	<b>04</b>	<b>11</b>	<b>00</b>	<b>000</b>	<b>U.2.04.11.00.000</b>		<b>Altri trasferimenti in conto capitale verso amministrazioni pubbliche per escussione di garanzie</b>	
<b>U</b>	<b>2</b>	<b>04</b>	<b>11</b>	<b>01</b>	<b>000</b>	<b>U.2.04.11.01.000</b>		<b>Altri trasferimenti in conto capitale verso Amministrazioni Centrali per escussione di garanzie</b>	
U	2	04	11	01	001	U.2.04.11.01.001	U.2.04.11.01.001	Altri trasferimenti in conto capitale verso Ministeri per escussione di garanzie	0,00
U	2	04	11	01	003	U.2.04.11.01.003	U.2.04.11.01.003	Altri trasferimenti in conto capitale verso Presidenza del Consiglio dei Ministri per escussione di garanzie	0,00
U	2	04	11	01	004	U.2.04.11.01.004	U.2.04.11.01.004	Altri trasferimenti in conto capitale verso Organi Costituzionali e di rilievo costituzionale per escussione di garanzie	0,00

U	2	04	11	01	005	U.2.04.11.01.005	U.2.04.11.01.005	Altri trasferimenti in conto capitale verso Agenzie Fiscali per escussione di garanzie	0,00
U	2	04	11	01	006	U.2.04.11.01.006	U.2.04.11.01.006	Altri trasferimenti in conto capitale verso enti di regolazione dell'attività economica per escussione di garanzie	0,00
U	2	04	11	01	007	U.2.04.11.01.007	U.2.04.11.01.007	Altri trasferimenti in conto capitale verso Gruppo Equitalia per escussione di garanzie	0,00
U	2	04	11	01	008	U.2.04.11.01.008	U.2.04.11.01.008	Altri trasferimenti in conto capitale verso Anas S.p.A. per escussione di garanzie	0,00
U	2	04	11	01	009	U.2.04.11.01.009	U.2.04.11.01.009	Altri trasferimenti in conto capitale verso altri enti centrali produttori di servizi economici per escussione di garanzie	0,00
U	2	04	11	01	010	U.2.04.11.01.010	U.2.04.11.01.010	Altri trasferimenti in conto capitale verso autorità amministrative indipendenti per escussione di garanzie	0,00
U	2	04	11	01	011	U.2.04.11.01.011	U.2.04.11.01.011	Altri trasferimenti in conto capitale verso enti centrali a struttura associativa per escussione di garanzie	0,00
U	2	04	11	01	012	U.2.04.11.01.012	U.2.04.11.01.012	Altri trasferimenti in conto capitale verso enti centrali produttori di servizi assistenziali, ricreativi e culturali per escussione di garanzie	0,00
U	2	04	11	01	013	U.2.04.11.01.013	U.2.04.11.01.013	Altri trasferimenti in conto capitale verso enti e istituzioni centrali di ricerca e Istituti e stazioni sperimentali per la ricerca per escussione di garanzie	0,00
U	2	04	11	01	999	U.2.04.11.01.999	U.2.04.11.01.999	Altri trasferimenti in conto capitale verso altre Amministrazioni Centrali n.a.c. per escussione di garanzie	0,00
<b>U</b>	<b>2</b>	<b>04</b>	<b>11</b>	<b>02</b>	<b>000</b>	<b>U.2.04.11.02.000</b>		<b>Altri trasferimenti in conto capitale verso Amministrazioni Locali per escussione di garanzie</b>	
U	2	04	11	02	001	U.2.04.11.02.001	U.2.04.11.02.001	Altri trasferimenti in conto capitale verso Regioni e province autonome per escussione di garanzie	0,00
U	2	04	11	02	002	U.2.04.11.02.002	U.2.04.11.02.002	Altri trasferimenti in conto capitale verso Province per escussione di garanzie	0,00
U	2	04	11	02	003	U.2.04.11.02.003	U.2.04.11.02.003	Altri trasferimenti in conto capitale verso Comuni per escussione di garanzie	0,00
U	2	04	11	02	004	U.2.04.11.02.004	U.2.04.11.02.004	Altri trasferimenti in conto capitale verso Città metropolitane e Roma capitale per escussione di garanzie	0,00
U	2	04	11	02	005	U.2.04.11.02.005	U.2.04.11.02.005	Altri trasferimenti in conto capitale verso Unioni di Comuni per escussione di garanzie	0,00
U	2	04	11	02	006	U.2.04.11.02.006	U.2.04.11.02.006	Altri trasferimenti in conto capitale verso Comunità Montane per escussione di garanzie	0,00
U	2	04	11	02	007	U.2.04.11.02.007	U.2.04.11.02.007	Altri trasferimenti in conto capitale verso Camere di Commercio per escussione di garanzie	0,00
U	2	04	11	02	008	U.2.04.11.02.008	U.2.04.11.02.008	Altri trasferimenti in conto capitale verso Università per escussione di garanzie	0,00
U	2	04	11	02	009	U.2.04.11.02.009	U.2.04.11.02.009	Altri trasferimenti in conto capitale verso Parchi nazionali e consorzi ed enti autonomi gestori di parchi e aree naturali protette per escussione di garanzie	0,00
U	2	04	11	02	010	U.2.04.11.02.010	U.2.04.11.02.010	Altri trasferimenti in conto capitale verso Autorità Portuali per escussione di garanzie	0,00
U	2	04	11	02	011	U.2.04.11.02.011	U.2.04.11.02.011	Altri trasferimenti in conto capitale verso Aziende sanitarie locali per escussione di garanzie	0,00
U	2	04	11	02	012	U.2.04.11.02.012	U.2.04.11.02.012	Altri trasferimenti in conto capitale verso Aziende ospedaliere e Aziende ospedaliere universitarie integrate con il SSN per escussione di garanzie	0,00
U	2	04	11	02	013	U.2.04.11.02.013	U.2.04.11.02.013	Altri trasferimenti in conto capitale verso Policlinici per escussione di garanzie	0,00
U	2	04	11	02	014	U.2.04.11.02.014	U.2.04.11.02.014	Altri trasferimenti in conto capitale verso Istituti di ricovero e cura a carattere scientifico pubblici per escussione di garanzie	0,00
U	2	04	11	02	015	U.2.04.11.02.015	U.2.04.11.02.015	Altri trasferimenti in conto capitale verso altre Amministrazioni Locali produttrici di servizi sanitari per escussione di garanzie	0,00
U	2	04	11	02	016	U.2.04.11.02.016	U.2.04.11.02.016	Altri trasferimenti in conto capitale verso Agenzie regionali per le erogazioni in agricoltura per escussione di garanzie	0,00
U	2	04	11	02	017	U.2.04.11.02.017	U.2.04.11.02.017	Altri trasferimenti in conto capitale verso altri enti e agenzie regionali e sub regionali per escussione di garanzie	0,00
U	2	04	11	02	018	U.2.04.11.02.018	U.2.04.11.02.018	Altri trasferimenti in conto capitale verso Consorzi di enti locali per escussione di garanzie	0,00
U	2	04	11	02	019	U.2.04.11.02.019	U.2.04.11.02.019	Altri trasferimenti in conto capitale verso Fondazioni e istituzioni liriche locali e a Teatri stabili di iniziativa pubblica per escussione di garanzie	0,00
U	2	04	11	02	999	U.2.04.11.02.999	U.2.04.11.02.999	Altri trasferimenti in conto capitale verso altre Amministrazioni Locali n.a.c. per escussione di garanzie	0,00
<b>U</b>	<b>2</b>	<b>04</b>	<b>11</b>	<b>03</b>	<b>000</b>	<b>U.2.04.11.03.000</b>		<b>Altri trasferimenti in conto capitale verso Enti di Previdenza per escussione di garanzie</b>	
U	2	04	11	03	001	U.2.04.11.03.001	U.2.04.11.03.001	Altri trasferimenti in conto capitale verso INPS per escussione di garanzie	0,00
U	2	04	11	03	002	U.2.04.11.03.002	U.2.04.11.03.002	Altri trasferimenti in conto capitale verso INAIL per escussione di garanzie	0,00
U	2	04	11	03	999	U.2.04.11.03.999	U.2.04.11.03.999	Altri trasferimenti in conto capitale verso altri Enti di Previdenza n.a.c. per escussione di garanzie	0,00
<b>U</b>	<b>2</b>	<b>04</b>	<b>11</b>	<b>04</b>	<b>000</b>	<b>U.2.04.11.04.000</b>		<b>Altri trasferimenti in conto capitale verso organismi interni e/o unità locali della amministrazione per escussione di garanzie</b>	
U	2	04	11	04	001	U.2.04.11.04.001	U.2.04.11.04.001	Altri trasferimenti in conto capitale verso organismi interni e/o unità locali della amministrazione per escussione di garanzie	0,00
<b>U</b>	<b>2</b>	<b>04</b>	<b>12</b>	<b>00</b>	<b>000</b>	<b>U.2.04.12.00.000</b>		<b>Altri trasferimenti in conto capitale verso Famiglie per escussione di garanzie</b>	
<b>U</b>	<b>2</b>	<b>04</b>	<b>12</b>	<b>01</b>	<b>000</b>	<b>U.2.04.12.01.000</b>		<b>Altri trasferimenti in conto capitale verso Famiglie per escussione di garanzie</b>	
U	2	04	12	01	001	U.2.04.12.01.001	U.2.04.12.01.001	Altri trasferimenti in conto capitale verso Famiglie per escussione di garanzie	0,00
<b>U</b>	<b>2</b>	<b>04</b>	<b>13</b>	<b>00</b>	<b>000</b>	<b>U.2.04.13.00.000</b>		<b>Altri trasferimenti in conto capitale verso Imprese per escussione di garanzie</b>	
<b>U</b>	<b>2</b>	<b>04</b>	<b>13</b>	<b>01</b>	<b>000</b>	<b>U.2.04.13.01.000</b>		<b>Altri trasferimenti in conto capitale verso imprese controllate per escussione di garanzie</b>	
U	2	04	13	01	001	U.2.04.13.01.001	U.2.04.13.01.001	Altri trasferimenti in conto capitale verso imprese controllate per escussione di garanzie	0,00
<b>U</b>	<b>2</b>	<b>04</b>	<b>13</b>	<b>02</b>	<b>000</b>	<b>U.2.04.13.02.000</b>		<b>Altri trasferimenti in conto capitale verso altre imprese partecipate per escussione di garanzie</b>	
U	2	04	13	02	001	U.2.04.13.02.001	U.2.04.13.02.001	Altri trasferimenti in conto capitale verso altre imprese partecipate per escussione di garanzie	0,00

U	2	04	13	03	000	U.2.04.13.03.000		<b>Altri trasferimenti in conto capitale verso altre Imprese per escussione di garanzie</b>		
U	2	04	13	03	999	U.2.04.13.03.999	U.2.04.13.03.999	Altri trasferimenti in conto capitale verso altre Imprese per escussione di garanzie		0,00
U	2	04	14	00	000	U.2.04.14.00.000		<b>Altri trasferimenti in conto capitale verso Istituzioni Sociali Private per escussione di garanzie</b>		
U	2	04	14	01	000	U.2.04.14.01.000		<b>Altri trasferimenti in conto capitale verso Istituzioni Sociali Private per escussione di garanzie</b>		
U	2	04	14	01	001	U.2.04.14.01.001	U.2.04.14.01.001	Altri trasferimenti in conto capitale verso Istituzioni Sociali Private per escussione di garanzie		0,00
U	2	04	15	00	000	U.2.04.15.00.000		<b>Altri trasferimenti in conto capitale verso Unione Europea e Resto del Mondo per escussione di garanzie</b>		
U	2	04	15	01	000	U.2.04.15.01.000		<b>Altri trasferimenti in conto capitale verso Unione Europea per escussione di garanzie</b>		
U	2	04	15	01	001	U.2.04.15.01.001	U.2.04.15.01.001	Altri trasferimenti in conto capitale verso Unione Europea per escussione di garanzie		0,00
U	2	04	15	02	000	U.2.04.15.02.000		<b>Altri trasferimenti in conto capitale verso Resto del Mondo per escussione di garanzie</b>		
U	2	04	15	02	001	U.2.04.15.02.001	U.2.04.15.02.001	Altri trasferimenti in conto capitale verso Resto del Mondo per escussione di garanzie		0,00
U	2	04	16	00	000	U.2.04.16.00.000		<b>Trasferimenti in conto capitale erogati a titolo di ripiano disavanzi pregressi ad Amministrazioni pubbliche</b>		
U	2	04	16	01	000	U.2.04.16.01.000		<b>Trasferimenti in conto capitale erogati a titolo di ripiano disavanzi pregressi a Amministrazioni Centrali</b>		
U	2	04	16	01	001	U.2.04.16.01.001	U.2.04.16.01.001	Trasferimenti in conto capitale erogati a titolo di ripiano disavanzi pregressi a Ministeri		0,00
U	2	04	16	01	003	U.2.04.16.01.003	U.2.04.16.01.003	Trasferimenti in conto capitale erogati a titolo di ripiano disavanzi pregressi a Presidenza del Consiglio dei Ministri		0,00
U	2	04	16	01	004	U.2.04.16.01.004	U.2.04.16.01.004	Trasferimenti in conto capitale erogati a titolo di ripiano disavanzi pregressi a Organi Costituzionali e di rilievo costituzionale		0,00
U	2	04	16	01	005	U.2.04.16.01.005	U.2.04.16.01.005	Trasferimenti in conto capitale erogati a titolo di ripiano disavanzi pregressi a Agenzie Fiscali		0,00
U	2	04	16	01	006	U.2.04.16.01.006	U.2.04.16.01.006	Trasferimenti in conto capitale erogati a titolo di ripiano disavanzi pregressi a enti di regolazione dell'attività economica		0,00
U	2	04	16	01	007	U.2.04.16.01.007	U.2.04.16.01.007	Trasferimenti in conto capitale erogati a titolo di ripiano disavanzi pregressi a Gruppo Equitalia		0,00
U	2	04	16	01	008	U.2.04.16.01.008	U.2.04.16.01.008	Trasferimenti in conto capitale erogati a titolo di ripiano disavanzi pregressi a Anas S.p.A.		0,00
U	2	04	16	01	009	U.2.04.16.01.009	U.2.04.16.01.009	Trasferimenti in conto capitale erogati a titolo di ripiano disavanzi pregressi a altri enti centrali produttori di servizi economici		0,00
U	2	04	16	01	010	U.2.04.16.01.010	U.2.04.16.01.010	Trasferimenti in conto capitale erogati a titolo di ripiano disavanzi pregressi a autorità amministrative indipendenti		0,00
U	2	04	16	01	011	U.2.04.16.01.011	U.2.04.16.01.011	Trasferimenti in conto capitale erogati a titolo di ripiano disavanzi pregressi a enti centrali a struttura associativa		0,00
U	2	04	16	01	012	U.2.04.16.01.012	U.2.04.16.01.012	Trasferimenti in conto capitale erogati a titolo di ripiano disavanzi pregressi a enti centrali produttori di servizi assistenziali, ricreativi e culturali		0,00
U	2	04	16	01	013	U.2.04.16.01.013	U.2.04.16.01.013	Trasferimenti in conto capitale erogati a titolo di ripiano disavanzi pregressi a enti e istituzioni centrali di ricerca e Istituti e stazioni sperimentali per la ricerca		0,00
U	2	04	16	01	999	U.2.04.16.01.999	U.2.04.16.01.999	Trasferimenti in conto capitale erogati a titolo di ripiano disavanzi pregressi a altre Amministrazioni Centrali n.a.c.		0,00
U	2	04	16	02	000	U.2.04.16.02.000		<b>Trasferimenti in conto capitale erogati a titolo di ripiano disavanzi pregressi a Amministrazioni Locali</b>		
U	2	04	16	02	001	U.2.04.16.02.001	U.2.04.16.02.001	Trasferimenti in conto capitale erogati a titolo di ripiano disavanzi pregressi a Regioni e province autonome		0,00
U	2	04	16	02	002	U.2.04.16.02.002	U.2.04.16.02.002	Trasferimenti in conto capitale erogati a titolo di ripiano disavanzi pregressi a Province		0,00
U	2	04	16	02	003	U.2.04.16.02.003	U.2.04.16.02.003	Trasferimenti in conto capitale erogati a titolo di ripiano disavanzi pregressi a Comuni		0,00
U	2	04	16	02	004	U.2.04.16.02.004	U.2.04.16.02.004	Trasferimenti in conto capitale erogati a titolo di ripiano disavanzi pregressi a Città metropolitane e Roma capitale		0,00
U	2	04	16	02	005	U.2.04.16.02.005	U.2.04.16.02.005	Trasferimenti in conto capitale erogati a titolo di ripiano disavanzi pregressi a Unioni di Comuni		0,00
U	2	04	16	02	006	U.2.04.16.02.006	U.2.04.16.02.006	Trasferimenti in conto capitale erogati a titolo di ripiano disavanzi pregressi a Comunità Montane		0,00
U	2	04	16	02	007	U.2.04.16.02.007	U.2.04.16.02.007	Trasferimenti in conto capitale erogati a titolo di ripiano disavanzi pregressi a Camere di Commercio		0,00
U	2	04	16	02	008	U.2.04.16.02.008	U.2.04.16.02.008	Trasferimenti in conto capitale erogati a titolo di ripiano disavanzi pregressi a Università		0,00
U	2	04	16	02	009	U.2.04.16.02.009	U.2.04.16.02.009	Trasferimenti in conto capitale erogati a titolo di ripiano disavanzi pregressi a Parchi nazionali e consorzi ed enti autonomi gestori di parchi e aree naturali protette		0,00
U	2	04	16	02	010	U.2.04.16.02.010	U.2.04.16.02.010	Trasferimenti in conto capitale erogati a titolo di ripiano disavanzi pregressi a Autorità Portuali		0,00
U	2	04	16	02	011	U.2.04.16.02.011	U.2.04.16.02.011	<b>Trasferimenti in conto capitale erogati a titolo di ripiano disavanzi pregressi a Aziende sanitarie locali</b>		0,00
U	2	04	16	02	012	U.2.04.16.02.012	U.2.04.16.02.012	<b>Trasferimenti in conto capitale erogati a titolo di ripiano disavanzi pregressi a Aziende ospedaliere e Aziende ospedaliere universitarie integrate con il SSN</b>		0,00
U	2	04	16	02	013	U.2.04.16.02.013	U.2.04.16.02.013	<b>Trasferimenti in conto capitale erogati a titolo di ripiano disavanzi pregressi a Policlinici</b>		0,00
U	2	04	16	02	014	U.2.04.16.02.014	U.2.04.16.02.014	<b>Trasferimenti in conto capitale erogati a titolo di ripiano disavanzi pregressi a Istituti di ricovero e cura a carattere scientifico pubblici</b>		0,00
U	2	04	16	02	015	U.2.04.16.02.015	U.2.04.16.02.015	Trasferimenti in conto capitale erogati a titolo di ripiano disavanzi pregressi a altre Amministrazioni Locali produttrici di servizi sanitari		0,00
U	2	04	16	02	016	U.2.04.16.02.016	U.2.04.16.02.016	Trasferimenti in conto capitale erogati a titolo di ripiano disavanzi pregressi a Agenzie regionali per le erogazioni in agricoltura		0,00
U	2	04	16	02	017	U.2.04.16.02.017	U.2.04.16.02.017	Trasferimenti in conto capitale erogati a titolo di ripiano disavanzi pregressi a altri enti e agenzie regionali e sub regionali		0,00
U	2	04	16	02	018	U.2.04.16.02.018	U.2.04.16.02.018	Trasferimenti in conto capitale erogati a titolo di ripiano disavanzi pregressi a Consorzi di enti locali		0,00



U	2	04	16	02	019	U.2.04.16.02.019	U.2.04.16.02.019	Trasferimenti in conto capitale erogati a titolo di ripiano disavanzi pregressi a Fondazioni e istituzioni liriche locali e a Teatri stabili di iniziativa pubblica	0,00
U	2	04	16	02	999	U.2.04.16.02.999	U.2.04.16.02.999	Trasferimenti in conto capitale erogati a titolo di ripiano disavanzi pregressi a altre Amministrazioni Locali n.a.c.	0,00
<b>U</b>	<b>2</b>	<b>04</b>	<b>16</b>	<b>03</b>	<b>000</b>	<b>U.2.04.16.03.000</b>		<b>Trasferimenti in conto capitale erogati a titolo di ripiano disavanzi pregressi a Enti di Previdenza</b>	
U	2	04	16	03	001	U.2.04.16.03.001	U.2.04.16.03.001	Trasferimenti in conto capitale erogati a titolo di ripiano disavanzi pregressi a INPS	0,00
U	2	04	16	03	002	U.2.04.16.03.002	U.2.04.16.03.002	Trasferimenti in conto capitale erogati a titolo di ripiano disavanzi pregressi a INAIL	0,00
U	2	04	16	03	999	U.2.04.16.03.999	U.2.04.16.03.999	Trasferimenti in conto capitale erogati a titolo di ripiano disavanzi pregressi a altri Enti di Previdenza n.a.c.	0,00
<b>U</b>	<b>2</b>	<b>04</b>	<b>16</b>	<b>99</b>	<b>000</b>	<b>U.2.04.16.99.000</b>		<b>Trasferimenti in conto capitale erogati a titolo di ripiano disavanzi pregressi a organismi interni e/o unità locali della amministrazione</b>	
U	2	04	16	99	001	U.2.04.16.99.001	U.2.04.16.99.001	Trasferimenti in conto capitale erogati a titolo di ripiano disavanzi pregressi a organismi interni e/o unità locali della amministrazione	0,00
<b>U</b>	<b>2</b>	<b>04</b>	<b>17</b>	<b>00</b>	<b>000</b>	<b>U.2.04.17.00.000</b>		<b>Trasferimenti in conto capitale erogati a titolo di ripiano disavanzi pregressi a Famiglie</b>	
<b>U</b>	<b>2</b>	<b>04</b>	<b>17</b>	<b>01</b>	<b>000</b>	<b>U.2.04.17.01.000</b>		<b>Trasferimenti in conto capitale erogati a titolo di ripiano disavanzi pregressi a Famiglie</b>	
U	2	04	17	01	001	U.2.04.17.01.001	U.2.04.17.01.001	Trasferimenti in conto capitale erogati a titolo di ripiano disavanzi pregressi a Famiglie	0,00
<b>U</b>	<b>2</b>	<b>04</b>	<b>18</b>	<b>00</b>	<b>000</b>	<b>U.2.04.18.00.000</b>		<b>Trasferimenti in conto capitale erogati a titolo di ripiano disavanzi pregressi a Imprese</b>	
<b>U</b>	<b>2</b>	<b>04</b>	<b>18</b>	<b>01</b>	<b>000</b>	<b>U.2.04.18.01.000</b>		<b>Trasferimenti in conto capitale erogati a titolo di ripiano disavanzi pregressi a imprese controllate</b>	
U	2	04	18	01	001	U.2.04.18.01.001	U.2.04.18.01.001	Trasferimenti in conto capitale erogati a titolo di ripiano disavanzi pregressi a imprese controllate	0,00
<b>U</b>	<b>2</b>	<b>04</b>	<b>18</b>	<b>02</b>	<b>000</b>	<b>U.2.04.18.02.000</b>		<b>Trasferimenti in conto capitale erogati a titolo di ripiano disavanzi pregressi a altre imprese partecipate</b>	
U	2	04	18	02	001	U.2.04.18.02.001	U.2.04.18.02.001	Trasferimenti in conto capitale erogati a titolo di ripiano disavanzi pregressi a altre imprese partecipate	0,00
<b>U</b>	<b>2</b>	<b>04</b>	<b>18</b>	<b>03</b>	<b>000</b>	<b>U.2.04.18.03.000</b>		<b>Trasferimenti in conto capitale erogati a titolo di ripiano disavanzi pregressi a altre Imprese</b>	
U	2	04	18	03	999	U.2.04.18.03.999	U.2.04.18.03.999	Trasferimenti in conto capitale erogati a titolo di ripiano disavanzi pregressi a altre Imprese	0,00
<b>U</b>	<b>2</b>	<b>04</b>	<b>19</b>	<b>00</b>	<b>000</b>	<b>U.2.04.19.00.000</b>		<b>Trasferimenti in conto capitale erogati a titolo di ripiano disavanzi pregressi a Istituzioni Sociali Private</b>	
<b>U</b>	<b>2</b>	<b>04</b>	<b>19</b>	<b>01</b>	<b>000</b>	<b>U.2.04.19.01.000</b>		<b>Trasferimenti in conto capitale erogati a titolo di ripiano disavanzi pregressi a Istituzioni Sociali Private</b>	
U	2	04	19	01	001	U.2.04.19.01.001	U.2.04.19.01.001	Trasferimenti in conto capitale erogati a titolo di ripiano disavanzi pregressi a Istituzioni Sociali Private	0,00
<b>U</b>	<b>2</b>	<b>04</b>	<b>20</b>	<b>00</b>	<b>000</b>	<b>U.2.04.20.00.000</b>		<b>Trasferimenti in conto capitale erogati a titolo di ripiano disavanzi pregressi all'Unione Europea e al Resto del Mondo</b>	
<b>U</b>	<b>2</b>	<b>04</b>	<b>20</b>	<b>01</b>	<b>000</b>	<b>U.2.04.20.01.000</b>		<b>Trasferimenti in conto capitale erogati a titolo di ripiano disavanzi pregressi all'Unione Europea</b>	
U	2	04	20	01	001	U.2.04.20.01.001	U.2.04.20.01.001	Trasferimenti in conto capitale erogati a titolo di ripiano disavanzi pregressi all'Unione Europea	0,00
<b>U</b>	<b>2</b>	<b>04</b>	<b>20</b>	<b>02</b>	<b>000</b>	<b>U.2.04.20.02.000</b>		<b>Trasferimenti in conto capitale erogati a titolo di ripiano disavanzi pregressi al Resto del Mondo</b>	
U	2	04	20	02	001	U.2.04.20.02.001	U.2.04.20.02.001	Trasferimenti in conto capitale erogati a titolo di ripiano disavanzi pregressi al Resto del Mondo	0,00
<b>U</b>	<b>2</b>	<b>04</b>	<b>21</b>	<b>00</b>	<b>000</b>	<b>U.2.04.21.00.000</b>		<b>Altri trasferimenti in conto capitale n.a.c. ad Amministrazioni pubbliche</b>	
<b>U</b>	<b>2</b>	<b>04</b>	<b>21</b>	<b>01</b>	<b>000</b>	<b>U.2.04.21.01.000</b>		<b>Altri trasferimenti in conto capitale n.a.c. a Amministrazioni Centrali</b>	
U	2	04	21	01	001	U.2.04.21.01.001	U.2.04.21.01.001	Altri trasferimenti in conto capitale n.a.c. a Ministeri	0,00
U	2	04	21	01	003	U.2.04.21.01.003	U.2.04.21.01.003	Altri trasferimenti in conto capitale n.a.c. a Presidenza del Consiglio dei Ministri	0,00
U	2	04	21	01	004	U.2.04.21.01.004	U.2.04.21.01.004	Altri trasferimenti in conto capitale n.a.c. a Organi Costituzionali e di rilievo costituzionale	0,00
U	2	04	21	01	005	U.2.04.21.01.005	U.2.04.21.01.005	Altri trasferimenti in conto capitale n.a.c. a Agenzie Fiscali	0,00
U	2	04	21	01	006	U.2.04.21.01.006	U.2.04.21.01.006	Altri trasferimenti in conto capitale n.a.c. a enti di regolazione dell'attività economica	0,00
U	2	04	21	01	007	U.2.04.21.01.007	U.2.04.21.01.007	Altri trasferimenti in conto capitale n.a.c. a Gruppo Equitalia	0,00
U	2	04	21	01	008	U.2.04.21.01.008	U.2.04.21.01.008	Altri trasferimenti in conto capitale n.a.c. a Anas S.p.A.	0,00
U	2	04	21	01	009	U.2.04.21.01.009	U.2.04.21.01.009	Altri trasferimenti in conto capitale n.a.c. a altri enti centrali produttori di servizi economici	0,00
U	2	04	21	01	010	U.2.04.21.01.010	U.2.04.21.01.010	Altri trasferimenti in conto capitale n.a.c. a autorità amministrative indipendenti	0,00
U	2	04	21	01	011	U.2.04.21.01.011	U.2.04.21.01.011	Altri trasferimenti in conto capitale n.a.c. a enti centrali a struttura associativa	0,00
U	2	04	21	01	012	U.2.04.21.01.012	U.2.04.21.01.012	Altri trasferimenti in conto capitale n.a.c. a enti centrali produttori di servizi assistenziali, ricreativi e culturali	0,00
U	2	04	21	01	013	U.2.04.21.01.013	U.2.04.21.01.013	Altri trasferimenti in conto capitale n.a.c. a enti e istituzioni centrali di ricerca e Istituti e stazioni sperimentali per la ricerca	0,00
U	2	04	21	01	999	U.2.04.21.01.999	U.2.04.21.01.999	Altri trasferimenti in conto capitale n.a.c. a altre Amministrazioni Centrali n.a.c.	0,00
<b>U</b>	<b>2</b>	<b>04</b>	<b>21</b>	<b>02</b>	<b>000</b>	<b>U.2.04.21.02.000</b>		<b>Altri trasferimenti in conto capitale n.a.c. a Amministrazioni Locali</b>	
U	2	04	21	02	001	U.2.04.21.02.001	U.2.04.21.02.001	Altri trasferimenti in conto capitale n.a.c. a Regioni e province autonome	0,00
U	2	04	21	02	002	U.2.04.21.02.002	U.2.04.21.02.002	Altri trasferimenti in conto capitale n.a.c. a Province	0,00
U	2	04	21	02	003	U.2.04.21.02.003	U.2.04.21.02.003	Altri trasferimenti in conto capitale n.a.c. a Comuni	0,00
U	2	04	21	02	004	U.2.04.21.02.004	U.2.04.21.02.004	Altri trasferimenti in conto capitale n.a.c. a Città metropolitane e Roma capitale	0,00
U	2	04	21	02	005	U.2.04.21.02.005	U.2.04.21.02.005	Altri trasferimenti in conto capitale n.a.c. a Unioni di Comuni	0,00

U	2	04	21	02	006	U.2.04.21.02.006	U.2.04.21.02.006	Altri trasferimenti in conto capitale n.a.c. a Comunità Montane	0,00
U	2	04	21	02	007	U.2.04.21.02.007	U.2.04.21.02.007	Altri trasferimenti in conto capitale n.a.c. a Camere di Commercio	0,00
U	2	04	21	02	008	U.2.04.21.02.008	U.2.04.21.02.008	Altri trasferimenti in conto capitale n.a.c. a Università	0,00
U	2	04	21	02	009	U.2.04.21.02.009	U.2.04.21.02.009	Altri trasferimenti in conto capitale n.a.c. a Parchi nazionali e consorzi ed enti autonomi gestori di parchi e aree naturali protette	0,00
U	2	04	21	02	010	U.2.04.21.02.010	U.2.04.21.02.010	Altri trasferimenti in conto capitale n.a.c. a Autorità Portuali	0,00
U	2	04	21	02	011	U.2.04.21.02.011	U.2.04.21.02.011	Altri trasferimenti in conto capitale n.a.c. a Aziende sanitarie locali	0,00
U	2	04	21	02	024	U.2.04.21.02.024	U.2.04.21.02.024	Altri trasferimenti in conto capitale n.a.c. a Aziende sanitarie locali a titolo di ripiano perdite pregresse del SSR	0,00
U	2	04	21	02	012	U.2.04.21.02.012	U.2.04.21.02.012	Altri trasferimenti in conto capitale n.a.c. a Aziende ospedaliere e Aziende ospedaliere universitarie integrate con il SSN	0,00
U	2	04	21	02	029	U.2.04.21.02.029	U.2.04.21.02.029	Altri trasferimenti in conto capitale n.a.c. a Aziende ospedaliere e Aziende ospedaliere universitarie integrate con il SSN a titolo di ripiano perdite pregresse del SSR	0,00
U	2	04	21	02	013	U.2.04.21.02.013	U.2.04.21.02.013	Altri trasferimenti in conto capitale n.a.c. a Policlinici	0,00
U	2	04	21	02	014	U.2.04.21.02.014	U.2.04.21.02.014	Altri trasferimenti in conto capitale n.a.c. a Istituti di ricovero e cura a carattere scientifico pubblici	0,00
U	2	04	21	02	037	U.2.04.21.02.037	U.2.04.21.02.037	Altri trasferimenti in conto capitale n.a.c. a Istituti di ricovero e cura a carattere scientifico pubblici a titolo di ripiano perdite pregresse del SSR	0,00
U	2	04	21	02	015	U.2.04.21.02.015	U.2.04.21.02.015	Altri trasferimenti in conto capitale n.a.c. a altre Amministrazioni Locali produttrici di servizi sanitari	0,00
U	2	04	21	02	016	U.2.04.21.02.016	U.2.04.21.02.016	Altri trasferimenti in conto capitale n.a.c. a Agenzie regionali per le erogazioni in agricoltura	0,00
U	2	04	21	02	017	U.2.04.21.02.017	U.2.04.21.02.017	Altri trasferimenti in conto capitale n.a.c. a altri enti e agenzie regionali e sub regionali	0,00
U	2	04	21	02	018	U.2.04.21.02.018	U.2.04.21.02.018	Altri trasferimenti in conto capitale n.a.c. a Consorzi di enti locali	0,00
U	2	04	21	02	019	U.2.04.21.02.019	U.2.04.21.02.019	Altri trasferimenti in conto capitale n.a.c. a Fondazioni e istituzioni liriche locali e a Teatri stabili di iniziativa pubblica	0,00
U	2	04	21	02	999	U.2.04.21.02.999	U.2.04.21.02.999	Altri trasferimenti in conto capitale n.a.c. a altre Amministrazioni Locali n.a.c.	0,00
<b>U</b>	<b>2</b>	<b>04</b>	<b>21</b>	<b>03</b>	<b>000</b>	<b>U.2.04.21.03.000</b>		<b>Altri trasferimenti in conto capitale n.a.c. a Enti di Previdenza</b>	
U	2	04	21	03	001	U.2.04.21.03.001	U.2.04.21.03.001	Altri trasferimenti in conto capitale n.a.c. a INPS	0,00
U	2	04	21	03	002	U.2.04.21.03.002	U.2.04.21.03.002	Altri trasferimenti in conto capitale n.a.c. a INAIL	0,00
U	2	04	21	03	999	U.2.04.21.03.999	U.2.04.21.03.999	Altri trasferimenti in conto capitale n.a.c. a altri Enti di Previdenza n.a.c.	0,00
<b>U</b>	<b>2</b>	<b>04</b>	<b>21</b>	<b>99</b>	<b>000</b>	<b>U.2.04.21.99.000</b>		<b>Altri trasferimenti in conto capitale n.a.c. a organismi interni e/o unità locali della amministrazione</b>	
U	2	04	21	99	001	U.2.04.21.99.001	U.2.04.21.99.001	Altri trasferimenti in conto capitale n.a.c. a organismi interni e/o unità locali della amministrazione	0,00
<b>U</b>	<b>2</b>	<b>04</b>	<b>22</b>	<b>00</b>	<b>000</b>	<b>U.2.04.22.00.000</b>		<b>Altri trasferimenti in conto capitale n.a.c. a Famiglie</b>	
<b>U</b>	<b>2</b>	<b>04</b>	<b>22</b>	<b>01</b>	<b>000</b>	<b>U.2.04.22.01.000</b>		<b>Altri trasferimenti in conto capitale n.a.c. a Famiglie</b>	
U	2	04	22	01	001	U.2.04.22.01.001	U.2.04.22.01.001	Altri trasferimenti in conto capitale n.a.c. a Famiglie	0,00
<b>U</b>	<b>2</b>	<b>04</b>	<b>23</b>	<b>00</b>	<b>000</b>	<b>U.2.04.23.00.000</b>		<b>Altri trasferimenti in conto capitale n.a.c. a Imprese</b>	
<b>U</b>	<b>2</b>	<b>04</b>	<b>23</b>	<b>01</b>	<b>000</b>	<b>U.2.04.23.01.000</b>		<b>Altri trasferimenti in conto capitale n.a.c. a imprese controllate</b>	
U	2	04	23	01	001	U.2.04.23.01.001	U.2.04.23.01.001	Altri trasferimenti in conto capitale n.a.c. a imprese controllate	0,00
<b>U</b>	<b>2</b>	<b>04</b>	<b>23</b>	<b>02</b>	<b>000</b>	<b>U.2.04.23.02.000</b>		<b>Altri trasferimenti in conto capitale n.a.c. a altre imprese partecipate</b>	
U	2	04	23	02	001	U.2.04.23.02.001	U.2.04.23.02.001	Altri trasferimenti in conto capitale n.a.c. a altre imprese partecipate	0,00
<b>U</b>	<b>2</b>	<b>04</b>	<b>23</b>	<b>03</b>	<b>000</b>	<b>U.2.04.23.03.000</b>		<b>Altri trasferimenti in conto capitale n.a.c. a altre Imprese</b>	
U	2	04	23	03	999	U.2.04.23.03.999	U.2.04.23.03.999	Altri trasferimenti in conto capitale n.a.c. a altre Imprese	0,00
<b>U</b>	<b>2</b>	<b>04</b>	<b>24</b>	<b>00</b>	<b>000</b>	<b>U.2.04.24.00.000</b>		<b>Altri trasferimenti in conto capitale n.a.c. a Istituzioni Sociali Private</b>	
<b>U</b>	<b>2</b>	<b>04</b>	<b>24</b>	<b>01</b>	<b>000</b>	<b>U.2.04.24.01.000</b>		<b>Altri trasferimenti in conto capitale n.a.c. a Istituzioni Sociali Private</b>	
U	2	04	24	01	001	U.2.04.24.01.001	U.2.04.24.01.001	Altri trasferimenti in conto capitale n.a.c. a Istituzioni Sociali Private	0,00
<b>U</b>	<b>2</b>	<b>04</b>	<b>25</b>	<b>00</b>	<b>000</b>	<b>U.2.04.25.00.000</b>		<b>Altri trasferimenti in conto capitale n.a.c. all'Unione Europea e al Resto del Mondo</b>	
<b>U</b>	<b>2</b>	<b>04</b>	<b>25</b>	<b>01</b>	<b>000</b>	<b>U.2.04.25.01.000</b>		<b>Altri trasferimenti in conto capitale n.a.c. all'Unione Europea</b>	
U	2	04	25	01	001	U.2.04.25.01.001	U.2.04.25.01.001	Altri trasferimenti in conto capitale n.a.c. all'Unione Europea	0,00
<b>U</b>	<b>2</b>	<b>04</b>	<b>25</b>	<b>02</b>	<b>000</b>	<b>U.2.04.25.02.000</b>		<b>Altri trasferimenti in conto capitale n.a.c. al Resto del Mondo</b>	
U	2	04	25	02	001	U.2.04.25.02.001	U.2.04.25.02.001	Altri trasferimenti in conto capitale n.a.c. al Resto del Mondo	0,00
<b>U</b>	<b>2</b>	<b>05</b>	<b>00</b>	<b>00</b>	<b>000</b>	<b>U.2.05.00.00.000</b>		<b>Altre spese in conto capitale</b>	
<b>U</b>	<b>2</b>	<b>05</b>	<b>04</b>	<b>00</b>	<b>000</b>	<b>U.2.05.04.00.000</b>		<b>Altri rimborsi in conto capitale di somme non dovute o incassate in eccesso</b>	
<b>U</b>	<b>2</b>	<b>05</b>	<b>04</b>	<b>01</b>	<b>000</b>	<b>U.2.05.04.01.000</b>		<b>Rimborsi in conto capitale ad Amministrazioni Centrali di somme non dovute o incassate in eccesso</b>	
U	2	05	04	01	001	U.2.05.04.01.001	U.2.05.04.01.001	Rimborsi in conto capitale ad Amministrazioni Centrali di somme non dovute o incassate in eccesso	0,00
<b>U</b>	<b>2</b>	<b>05</b>	<b>04</b>	<b>02</b>	<b>000</b>	<b>U.2.05.04.02.000</b>		<b>Rimborsi in conto capitale ad Amministrazioni Locali di somme non dovute o incassate in eccesso</b>	

U	2	05	04	02	001	U.2.05.04.02.001	U.2.05.04.02.001	Rimborsi in conto capitale ad Amministrazioni Locali di somme non dovute o incassate in eccesso	0,00
U	2	05	04	03	000	U.2.05.04.03.000		<b>Rimborsi in conto capitale a Enti Previdenziali di somme non dovute o incassate in eccesso</b>	
U	2	05	04	03	001	U.2.05.04.03.001	U.2.05.04.03.001	Rimborsi in conto capitale a Enti Previdenziali di somme non dovute o incassate in eccesso	0,00
U	2	05	04	04	000	U.2.05.04.04.000		<b>Rimborsi in conto capitale a Famiglie di somme non dovute o incassate in eccesso</b>	
U	2	05	04	04	001	U.2.05.04.04.001	U.2.05.04.04.001	Rimborsi in conto capitale a Famiglie di somme non dovute o incassate in eccesso	0,00
U	2	05	04	05	000	U.2.05.04.05.000		<b>Rimborsi in conto capitale a Imprese di somme non dovute o incassate in eccesso</b>	
U	2	05	04	05	001	U.2.05.04.05.001	U.2.05.04.05.001	Rimborsi in conto capitale a Imprese di somme non dovute o incassate in eccesso	0,00
U	2	05	04	06	000	U.2.05.04.06.000		<b>Rimborsi in conto capitale a Istituzioni Sociali Private di somme non dovute o incassate in eccesso</b>	
U	2	05	04	06	001	U.2.05.04.06.001	U.2.05.04.06.001	Rimborsi in conto capitale a Istituzioni Sociali Private di somme non dovute o incassate in eccesso	0,00
U	2	05	99	00	000	U.2.05.99.00.000		<b>Altre spese in conto capitale n.a.c.</b>	
U	2	05	99	99	000	U.2.05.99.99.000		<b>Altre spese in conto capitale n.a.c.</b>	
U	2	05	99	99	999	U.2.05.99.99.999	U.2.05.99.99.999	Altre spese in conto capitale n.a.c.	0,00
U	3	00	00	00	000	U.3.00.00.00.000		<b>Spese per incremento attività finanziarie</b>	<b>0,00</b>
U	3	01	00	00	000	U.3.01.00.00.000		<b>Acquisizioni di attività finanziarie</b>	
U	3	01	01	00	000	U.3.01.01.00.000		<b>Acquisizioni di partecipazioni e conferimenti di capitale</b>	
U	3	01	01	01	000	U.3.01.01.01.000		<b>Acquisizioni di partecipazioni e conferimenti di capitale in imprese incluse nelle Amministrazioni Centrali</b>	
U	3	01	01	01	001	U.3.01.01.01.001	U.3.01.01.01.001	Acquisizioni di partecipazioni e conferimenti di capitale in imprese controllate incluse nelle Amministrazioni Centrali	0,00
U	3	01	01	01	002	U.3.01.01.01.002	U.3.01.01.01.002	Acquisizioni di partecipazioni e conferimenti di capitale in altre imprese partecipate incluse nelle Amministrazioni Centrali	0,00
U	3	01	01	01	003	U.3.01.01.01.003	U.3.01.01.01.003	Acquisizioni di partecipazioni e conferimenti di capitale in altre imprese incluse nelle Amministrazioni Centrali	0,00
U	3	01	01	02	000	U.3.01.01.02.000		<b>Acquisizioni di partecipazioni e conferimenti di capitale in imprese incluse nelle Amministrazioni Locali</b>	
U	3	01	01	02	001	U.3.01.01.02.001	U.3.01.01.02.001	Acquisizioni di partecipazioni e conferimenti di capitale in imprese controllate incluse nelle Amministrazioni Locali	0,00
U	3	01	01	02	002	U.3.01.01.02.002	U.3.01.01.02.002	Acquisizioni di partecipazioni e conferimenti di capitale in altre imprese partecipate incluse nelle Amministrazioni Locali	0,00
U	3	01	01	02	003	U.3.01.01.02.003	U.3.01.01.02.003	Acquisizioni di partecipazioni e conferimenti di capitale in altre imprese incluse nelle Amministrazioni Locali	0,00
U	3	01	01	03	000	U.3.01.01.03.000		<b>Acquisizioni di partecipazioni e conferimenti di capitale in altre imprese</b>	
U	3	01	01	03	001	U.3.01.01.03.001	U.3.01.01.03.001	Acquisizioni di partecipazioni e conferimenti di capitale in imprese controllate	0,00
U	3	01	01	03	002	U.3.01.01.03.002	U.3.01.01.03.002	Acquisizioni di partecipazioni e conferimenti di capitale in altre imprese partecipate	0,00
U	3	01	01	03	003	U.3.01.01.03.003	U.3.01.01.03.003	Acquisizioni di partecipazioni e conferimenti di capitale in altre imprese	0,00
U	3	01	01	04	000	U.3.01.01.04.000		<b>Acquisizioni di partecipazioni e conferimenti di capitale in Istituzioni sociali private - ISP</b>	
U	3	01	01	04	001	U.3.01.01.04.001	U.3.01.01.04.001	Acquisizioni di partecipazioni e conferimenti di capitale in ISP controllate	0,00
U	3	01	01	04	002	U.3.01.01.04.002	U.3.01.01.04.002	Acquisizioni di partecipazioni e conferimenti di capitale in altre ISP	0,00
U	3	01	01	05	000	U.3.01.01.05.000		<b>Acquisizioni di partecipazioni e conferimenti di capitale in PA incluse nelle Amministrazioni Locali</b>	
U	3	01	01	05	001	U.3.01.01.05.001	U.3.01.01.05.001	Acquisizioni di partecipazioni e conferimenti di capitale in PA controllate incluse nelle Amministrazioni Locali	0,00
U	3	01	01	05	002	U.3.01.01.05.002	U.3.01.01.05.002	Acquisizioni di partecipazioni e conferimenti di capitale in PA partecipate incluse nelle Amministrazioni Locali	0,00
U	3	01	01	05	003	U.3.01.01.05.003	U.3.01.01.05.003	Acquisizioni di partecipazioni e conferimenti di capitale in altre PA incluse nelle Amministrazioni Locali	0,00
U	3	01	02	00	000	U.3.01.02.00.000		<b>Acquisizioni di quote di fondi comuni di investimento</b>	
U	3	01	02	01	000	U.3.01.02.01.000		<b>Acquisizioni di quote di fondi immobiliari</b>	
U	3	01	02	01	001	U.3.01.02.01.001	U.3.01.02.01.001	Acquisizioni di quote di fondi immobiliari	0,00
U	3	01	02	02	000	U.3.01.02.02.000		<b>Acquisizioni di quote di altri fondi comuni di investimento</b>	
U	3	01	02	02	001	U.3.01.02.02.001	U.3.01.02.02.001	Acquisizioni di quote di altri fondi comuni di investimento	0,00
U	3	01	03	00	000	U.3.01.03.00.000		<b>Acquisizione di titoli obbligazionari a breve termine</b>	
U	3	01	03	01	000	U.3.01.03.01.000		<b>Acquisizione di titoli obbligazionari a breve termine emessi da Amministrazioni Centrali</b>	
U	3	01	03	01	001	U.3.01.03.01.001	U.3.01.03.01.001	Acquisizione di titoli obbligazionari a breve termine emessi da Amministrazioni Centrali	0,00
U	3	01	03	02	000	U.3.01.03.02.000		<b>Acquisizione di titoli obbligazionari a breve termine emessi da Amministrazioni Locali</b>	
U	3	01	03	02	001	U.3.01.03.02.001	U.3.01.03.02.001	Acquisizione di titoli obbligazionari a breve termine emessi da Amministrazioni Locali	0,00
U	3	01	03	03	000	U.3.01.03.03.000		<b>Acquisizione di titoli obbligazionari a breve termine emessi da imprese residenti</b>	
U	3	01	03	03	001	U.3.01.03.03.001	U.3.01.03.03.001	Acquisizione di titoli obbligazionari a breve termine emessi da soggetti residenti	0,00
U	3	01	03	04	000	U.3.01.03.04.000		<b>Acquisizione di titoli obbligazionari a breve termine emessi da soggetti non residenti</b>	
U	3	01	03	04	001	U.3.01.03.04.001	U.3.01.03.04.001	Acquisizione di titoli obbligazionari a breve termine emessi da soggetti non residenti	0,00

U	3	01	04	00	000	U.3.01.04.00.000		<b>Acquisizione di titoli obbligazionari a medio-lungo termine</b>		
U	3	01	04	01	000	U.3.01.04.01.000		<b>Acquisizione di titoli obbligazionari a medio-lungo emessi da Amministrazioni Centrali</b>		
U	3	01	04	01	001	U.3.01.04.01.001	U.3.01.04.01.001	Acquisizione di titoli obbligazionari a medio-lungo emessi da Amministrazioni Centrali		0,00
U	3	01	04	02	000	U.3.01.04.02.000		<b>Acquisizione di titoli obbligazionari a medio-lungo emessi da Amministrazioni Locali</b>		
U	3	01	04	02	001	U.3.01.04.02.001	U.3.01.04.02.001	Acquisizione di titoli obbligazionari a medio-lungo emessi da Amministrazioni Locali		0,00
U	3	01	04	03	000	U.3.01.04.03.000		<b>Acquisizione di titoli obbligazionari a medio-lungo emessi da altri soggetti residenti</b>		
U	3	01	04	03	001	U.3.01.04.03.001	U.3.01.04.03.001	Acquisizione di titoli obbligazionari a medio-lungo emessi da altri soggetti residenti		0,00
U	3	01	04	04	000	U.3.01.04.04.000		<b>Acquisizione di titoli obbligazionari a medio-lungo emessi da soggetti non residenti</b>		
U	3	01	04	04	001	U.3.01.04.04.001	U.3.01.04.04.001	Acquisizione di titoli obbligazionari a medio-lungo emessi da soggetti non residenti		0,00
U	3	02	00	00	000	U.3.02.00.00.000		<b>Concessione crediti di breve termine</b>		
U	3	02	01	00	000	U.3.02.01.00.000		<b>Concessione crediti di breve periodo a tasso agevolato a Amministrazioni Pubbliche</b>		
U	3	02	01	01	000	U.3.02.01.01.000		<b>Concessione crediti di breve periodo a tasso agevolato a Amministrazioni Centrali</b>		
U	3	02	01	01	001	U.3.02.01.01.001	U.3.02.01.01.001	Concessione crediti di breve periodo a tasso agevolato a Ministeri		0,00
U	3	02	01	01	003	U.3.02.01.01.003	U.3.02.01.01.003	Concessione crediti di breve periodo a tasso agevolato a Presidenza del Consiglio dei Ministri		0,00
U	3	02	01	01	004	U.3.02.01.01.004	U.3.02.01.01.004	Concessione crediti di breve periodo a tasso agevolato a Organi Costituzionali e di rilievo costituzionale		0,00
U	3	02	01	01	005	U.3.02.01.01.005	U.3.02.01.01.005	Concessione crediti di breve periodo a tasso agevolato a Agenzie Fiscali		0,00
U	3	02	01	01	006	U.3.02.01.01.006	U.3.02.01.01.006	Concessione crediti di breve periodo a tasso agevolato a enti di regolazione dell'attività economica		0,00
U	3	02	01	01	007	U.3.02.01.01.007	U.3.02.01.01.007	Concessione crediti di breve periodo a tasso agevolato a Gruppo Equitalia		0,00
U	3	02	01	01	008	U.3.02.01.01.008	U.3.02.01.01.008	Concessione crediti di breve periodo a tasso agevolato a Anas S.p.A.		0,00
U	3	02	01	01	009	U.3.02.01.01.009	U.3.02.01.01.009	Concessione crediti di breve periodo a tasso agevolato a altri enti centrali produttori di servizi economici		0,00
U	3	02	01	01	010	U.3.02.01.01.010	U.3.02.01.01.010	Concessione crediti di breve periodo a tasso agevolato a autorità amministrative indipendenti		0,00
U	3	02	01	01	011	U.3.02.01.01.011	U.3.02.01.01.011	Concessione crediti di breve periodo a tasso agevolato a enti centrali a struttura associativa		0,00
U	3	02	01	01	012	U.3.02.01.01.012	U.3.02.01.01.012	Concessione crediti di breve periodo a tasso agevolato a enti centrali produttori di servizi assistenziali, ricreativi e culturali		0,00
U	3	02	01	01	013	U.3.02.01.01.013	U.3.02.01.01.013	Concessione crediti di breve periodo a tasso agevolato a enti e istituzioni centrali di ricerca e istituti e stazioni sperimentali per la ricerca		0,00
U	3	02	01	01	999	U.3.02.01.01.999	U.3.02.01.01.999	Concessione crediti di breve periodo a tasso agevolato a altre Amministrazioni Centrali n.a.c.		0,00
U	3	02	01	02	000	U.3.02.01.02.000		<b>Concessione crediti di breve periodo a tasso agevolato a Amministrazioni Locali</b>		
U	3	02	01	02	001	U.3.02.01.02.001	U.3.02.01.02.001	Concessione crediti di breve periodo a tasso agevolato a Regioni e province autonome		0,00
U	3	02	01	02	002	U.3.02.01.02.002	U.3.02.01.02.002	Concessione crediti di breve periodo a tasso agevolato a Province		0,00
U	3	02	01	02	003	U.3.02.01.02.003	U.3.02.01.02.003	Concessione crediti di breve periodo a tasso agevolato a Comuni		0,00
U	3	02	01	02	004	U.3.02.01.02.004	U.3.02.01.02.004	Concessione crediti di breve periodo a tasso agevolato a Città metropolitane e Roma capitale		0,00
U	3	02	01	02	005	U.3.02.01.02.005	U.3.02.01.02.005	Concessione crediti di breve periodo a tasso agevolato a Unioni di Comuni		0,00
U	3	02	01	02	006	U.3.02.01.02.006	U.3.02.01.02.006	Concessione crediti di breve periodo a tasso agevolato a Comunità Montane		0,00
U	3	02	01	02	007	U.3.02.01.02.007	U.3.02.01.02.007	Concessione crediti di breve periodo a tasso agevolato a Camere di Commercio		0,00
U	3	02	01	02	008	U.3.02.01.02.008	U.3.02.01.02.008	Concessione crediti di breve periodo a tasso agevolato a Università		0,00
U	3	02	01	02	009	U.3.02.01.02.009	U.3.02.01.02.009	Concessione crediti di breve periodo a tasso agevolato a Parchi nazionali e consorzi ed enti autonomi gestori di parchi e aree naturali protette		0,00
U	3	02	01	02	010	U.3.02.01.02.010	U.3.02.01.02.010	Concessione crediti di breve periodo a tasso agevolato a Autorità Portuali		0,00
U	3	02	01	02	011	U.3.02.01.02.011	U.3.02.01.02.011	Concessione crediti di breve periodo a tasso agevolato a Aziende sanitarie locali		0,00
U	3	02	01	02	012	U.3.02.01.02.012	U.3.02.01.02.012	Concessione crediti di breve periodo a tasso agevolato a Aziende ospedaliere e Aziende ospedaliere universitarie integrate con il SSN		0,00
U	3	02	01	02	013	U.3.02.01.02.013	U.3.02.01.02.013	Concessione crediti di breve periodo a tasso agevolato a Policlinici		0,00
U	3	02	01	02	014	U.3.02.01.02.014	U.3.02.01.02.014	Concessione crediti di breve periodo a tasso agevolato a Istituti di ricovero e cura a carattere scientifico pubblici		0,00
U	3	02	01	02	015	U.3.02.01.02.015	U.3.02.01.02.015	Concessione crediti di breve periodo a tasso agevolato a altre Amministrazioni Locali produttrici di servizi sanitari		0,00
U	3	02	01	02	016	U.3.02.01.02.016	U.3.02.01.02.016	Concessione crediti di breve periodo a tasso agevolato a Agenzie regionali per le erogazioni in agricoltura		0,00
U	3	02	01	02	017	U.3.02.01.02.017	U.3.02.01.02.017	Concessione crediti di breve periodo a tasso agevolato a altri enti e agenzie regionali e sub regionali		0,00
U	3	02	01	02	018	U.3.02.01.02.018	U.3.02.01.02.018	Concessione crediti di breve periodo a tasso agevolato a Consorzi di enti locali		0,00
U	3	02	01	02	019	U.3.02.01.02.019	U.3.02.01.02.019	Concessione crediti di breve periodo a tasso agevolato a Fondazioni e istituzioni liriche locali e a Teatri stabili di iniziativa pubblica		0,00
U	3	02	01	02	999	U.3.02.01.02.999	U.3.02.01.02.999	Concessione crediti di breve periodo a tasso agevolato a altre Amministrazioni Locali n.a.c.		0,00

U	3	02	01	03	000	U.3.02.01.03.000		<b>Concessione crediti di breve periodo a tasso agevolato a Enti di Previdenza</b>		
U	3	02	01	03	001	U.3.02.01.03.001	U.3.02.01.03.001	Concessione crediti di breve periodo a tasso agevolato a INPS		0,00
U	3	02	01	03	002	U.3.02.01.03.002	U.3.02.01.03.002	Concessione crediti di breve periodo a tasso agevolato a INAIL		0,00
U	3	02	01	03	999	U.3.02.01.03.999	U.3.02.01.03.999	Concessione crediti di breve periodo a tasso agevolato a altri Enti di Previdenza n.a.c.		0,00
U	3	02	01	04	000	U.3.02.01.04.000		<b>Concessione crediti di breve periodo a tasso agevolato a organismi interni e/o unità locali dell'amministrazione</b>		
U	3	02	01	04	001	U.3.02.01.04.001	U.3.02.01.04.001	Concessione crediti di breve periodo a tasso agevolato a organismi interni e/o unità locali dell'amministrazione		0,00
U	3	02	02	00	000	U.3.02.02.00.000		<b>Concessione crediti di breve periodo a tasso agevolato a Famiglie</b>		
U	3	02	02	01	000	U.3.02.02.01.000		<b>Concessione crediti di breve periodo a tasso agevolato a Famiglie</b>		
U	3	02	02	01	001	U.3.02.02.01.001	U.3.02.02.01.001	Concessione crediti di breve periodo a tasso agevolato a Famiglie		0,00
U	3	02	03	00	000	U.3.02.03.00.000		<b>Concessione crediti di breve periodo a tasso agevolato a Imprese</b>		
U	3	02	03	01	000	U.3.02.03.01.000		<b>Concessione crediti di breve periodo a tasso agevolato a imprese controllate</b>		
U	3	02	03	01	001	U.3.02.03.01.001	U.3.02.03.01.001	Concessione crediti di breve periodo a tasso agevolato a imprese controllate		0,00
U	3	02	03	02	000	U.3.02.03.02.000		<b>Concessione crediti di breve periodo a tasso agevolato a altre imprese partecipate</b>		
U	3	02	03	02	001	U.3.02.03.02.001	U.3.02.03.02.001	Concessione crediti di breve periodo a tasso agevolato a altre imprese partecipate		0,00
U	3	02	03	03	000	U.3.02.03.03.000		<b>Concessione crediti di breve periodo a tasso agevolato alla Cassa Depositi e Prestiti - SPA</b>		
U	3	02	03	03	001	U.3.02.03.03.001	U.3.02.03.03.001	Concessione crediti di breve periodo a tasso agevolato alla Cassa Depositi e Prestiti - SPA		0,00
U	3	02	03	04	000	U.3.02.03.04.000		<b>Concessione crediti di breve periodo a tasso agevolato a altre Imprese</b>		
U	3	02	03	04	999	U.3.02.03.04.999	U.3.02.03.04.999	Concessione crediti di breve periodo a tasso agevolato a altre Imprese		0,00
U	3	02	04	00	000	U.3.02.04.00.000		<b>Concessione crediti di breve periodo a tasso agevolato a Istituzioni Sociali Private</b>		
U	3	02	04	01	000	U.3.02.04.01.000		<b>Concessione crediti di breve periodo a tasso agevolato a Istituzioni Sociali Private</b>		
U	3	02	04	01	001	U.3.02.04.01.001	U.3.02.04.01.001	Concessione crediti di breve periodo a tasso agevolato a Istituzioni Sociali Private		0,00
U	3	02	05	00	000	U.3.02.05.00.000		<b>Concessione crediti di breve periodo a tasso agevolato all'Unione Europea e al Resto del Mondo</b>		
U	3	02	05	01	000	U.3.02.05.01.000		<b>Concessione crediti di breve periodo a tasso agevolato all'Unione Europea</b>		
U	3	02	05	01	001	U.3.02.05.01.001	U.3.02.05.01.001	Concessione crediti di breve periodo a tasso agevolato all'Unione Europea		0,00
U	3	02	05	02	000	U.3.02.05.02.000		<b>Concessione crediti di breve periodo a tasso agevolato al Resto del Mondo</b>		
U	3	02	05	02	001	U.3.02.05.02.001	U.3.02.05.02.001	Concessione crediti di breve periodo a tasso agevolato al Resto del Mondo		0,00
U	3	02	06	00	000	U.3.02.06.00.000		<b>Concessione crediti di breve periodo a tasso non agevolato a Amministrazione Pubbliche</b>		
U	3	02	06	01	000	U.3.02.06.01.000		<b>Concessione crediti di breve periodo a tasso non agevolato a Amministrazioni Centrali</b>		
U	3	02	06	01	001	U.3.02.06.01.001	U.3.02.06.01.001	Concessione crediti di breve periodo a tasso non agevolato a Ministeri		0,00
U	3	02	06	01	003	U.3.02.06.01.003	U.3.02.06.01.003	Concessione crediti di breve periodo a tasso non agevolato a Presidenza del Consiglio dei Ministri		0,00
U	3	02	06	01	004	U.3.02.06.01.004	U.3.02.06.01.004	Concessione crediti di breve periodo a tasso non agevolato a Organi Costituzionali e di rilievo costituzionale		0,00
U	3	02	06	01	005	U.3.02.06.01.005	U.3.02.06.01.005	Concessione crediti di breve periodo a tasso non agevolato a Agenzie Fiscali		0,00
U	3	02	06	01	006	U.3.02.06.01.006	U.3.02.06.01.006	Concessione crediti di breve periodo a tasso non agevolato a enti di regolazione dell'attività economica		0,00
U	3	02	06	01	007	U.3.02.06.01.007	U.3.02.06.01.007	Concessione crediti di breve periodo a tasso non agevolato a Gruppo Equitalia		0,00
U	3	02	06	01	008	U.3.02.06.01.008	U.3.02.06.01.008	Concessione crediti di breve periodo a tasso non agevolato a Anas S.p.A.		0,00
U	3	02	06	01	009	U.3.02.06.01.009	U.3.02.06.01.009	Concessione crediti di breve periodo a tasso non agevolato a altri enti centrali produttori di servizi economici		0,00
U	3	02	06	01	010	U.3.02.06.01.010	U.3.02.06.01.010	Concessione crediti di breve periodo a tasso non agevolato a autorità amministrative indipendenti		0,00
U	3	02	06	01	011	U.3.02.06.01.011	U.3.02.06.01.011	Concessione crediti di breve periodo a tasso non agevolato a enti centrali a struttura associativa		0,00
U	3	02	06	01	012	U.3.02.06.01.012	U.3.02.06.01.012	Concessione crediti di breve periodo a tasso non agevolato a enti centrali produttori di servizi assistenziali, ricreativi e culturali		0,00
U	3	02	06	01	013	U.3.02.06.01.013	U.3.02.06.01.013	Concessione crediti di breve periodo a tasso non agevolato a enti e istituzioni centrali di ricerca e Istituti e stazioni sperimentali per la ricerca		0,00
U	3	02	06	01	999	U.3.02.06.01.999	U.3.02.06.01.999	Concessione crediti di breve periodo a tasso non agevolato a altre Amministrazioni Centrali n.a.c.		0,00
U	3	02	06	02	000	U.3.02.06.02.000		<b>Concessione crediti di breve periodo a tasso non agevolato a Amministrazioni Locali</b>		
U	3	02	06	02	001	U.3.02.06.02.001	U.3.02.06.02.001	Concessione crediti di breve periodo a tasso non agevolato a Regioni e province autonome		0,00
U	3	02	06	02	002	U.3.02.06.02.002	U.3.02.06.02.002	Concessione crediti di breve periodo a tasso non agevolato a Province		0,00
U	3	02	06	02	003	U.3.02.06.02.003	U.3.02.06.02.003	Concessione crediti di breve periodo a tasso non agevolato a Comuni		0,00
U	3	02	06	02	004	U.3.02.06.02.004	U.3.02.06.02.004	Concessione crediti di breve periodo a tasso non agevolato a Città metropolitane e Roma capitale		0,00
U	3	02	06	02	005	U.3.02.06.02.005	U.3.02.06.02.005	Concessione crediti di breve periodo a tasso non agevolato a Unioni di Comuni		0,00

U	3	02	06	02	006	U.3.02.06.02.006	U.3.02.06.02.006	Concessione crediti di breve periodo a tasso non agevolato a Comunità Montane	0,00
U	3	02	06	02	007	U.3.02.06.02.007	U.3.02.06.02.007	Concessione crediti di breve periodo a tasso non agevolato a Camere di Commercio	0,00
U	3	02	06	02	008	U.3.02.06.02.008	U.3.02.06.02.008	Concessione crediti di breve periodo a tasso non agevolato a Università	0,00
U	3	02	06	02	009	U.3.02.06.02.009	U.3.02.06.02.009	Concessione crediti di breve periodo a tasso non agevolato a Parchi nazionali e consorzi ed enti autonomi gestori di parchi e aree naturali protette	0,00
U	3	02	06	02	010	U.3.02.06.02.010	U.3.02.06.02.010	Concessione crediti di breve periodo a tasso non agevolato a Autorità Portuali	0,00
U	3	02	06	02	011	U.3.02.06.02.011	U.3.02.06.02.011	Concessione crediti di breve periodo a tasso non agevolato a Aziende sanitarie locali	0,00
U	3	02	06	02	012	U.3.02.06.02.012	U.3.02.06.02.012	Concessione crediti di breve periodo a tasso non agevolato a Aziende ospedaliere e Aziende ospedaliere universitarie integrate con il SSN	0,00
U	3	02	06	02	013	U.3.02.06.02.013	U.3.02.06.02.013	Concessione crediti di breve periodo a tasso non agevolato a Policlinici	0,00
U	3	02	06	02	014	U.3.02.06.02.014	U.3.02.06.02.014	Concessione crediti di breve periodo a tasso non agevolato a Istituti di ricovero e cura a carattere scientifico pubblici	0,00
U	3	02	06	02	015	U.3.02.06.02.015	U.3.02.06.02.015	Concessione crediti di breve periodo a tasso non agevolato a altre Amministrazioni Locali produttrici di servizi sanitari	0,00
U	3	02	06	02	016	U.3.02.06.02.016	U.3.02.06.02.016	Concessione crediti di breve periodo a tasso non agevolato a Agenzie regionali per le erogazioni in agricoltura	0,00
U	3	02	06	02	017	U.3.02.06.02.017	U.3.02.06.02.017	Concessione crediti di breve periodo a tasso non agevolato a altri enti e agenzie regionali e sub regionali	0,00
U	3	02	06	02	018	U.3.02.06.02.018	U.3.02.06.02.018	Concessione crediti di breve periodo a tasso non agevolato a Consorzi di enti locali	0,00
U	3	02	06	02	019	U.3.02.06.02.019	U.3.02.06.02.019	Concessione crediti di breve periodo a tasso non agevolato a Fondazioni e istituzioni liriche locali e a Teatri stabili di iniziativa pubblica	0,00
U	3	02	06	02	999	U.3.02.06.02.999	U.3.02.06.02.999	Concessione crediti di breve periodo a tasso non agevolato a altre Amministrazioni Locali n.a.c.	0,00
<b>U</b>	<b>3</b>	<b>02</b>	<b>06</b>	<b>03</b>	<b>000</b>	<b>U.3.02.06.03.000</b>		<b>Concessione crediti di breve periodo a tasso non agevolato a Enti di Previdenza</b>	
U	3	02	06	03	001	U.3.02.06.03.001	U.3.02.06.03.001	Concessione crediti di breve periodo a tasso non agevolato a INPS	0,00
U	3	02	06	03	002	U.3.02.06.03.002	U.3.02.06.03.002	Concessione crediti di breve periodo a tasso non agevolato a INAIL	0,00
U	3	02	06	03	999	U.3.02.06.03.999	U.3.02.06.03.999	Concessione crediti di breve periodo a tasso non agevolato a altri Enti di Previdenza n.a.c.	0,00
<b>U</b>	<b>3</b>	<b>02</b>	<b>06</b>	<b>04</b>	<b>000</b>	<b>U.3.02.06.04.000</b>		<b>Concessione crediti di breve periodo a tasso non agevolato a organismi interni e/o unità locali dell'amministrazione</b>	
U	3	02	06	04	001	U.3.02.06.04.001	U.3.02.06.04.001	Concessione crediti di breve periodo a tasso non agevolato a organismi interni e/o unità locali dell'amministrazione	0,00
<b>U</b>	<b>3</b>	<b>02</b>	<b>07</b>	<b>00</b>	<b>000</b>	<b>U.3.02.07.00.000</b>		<b>Concessione crediti di breve periodo a tasso non agevolato a Famiglie</b>	
<b>U</b>	<b>3</b>	<b>02</b>	<b>07</b>	<b>01</b>	<b>000</b>	<b>U.3.02.07.01.000</b>		<b>Concessione crediti di breve periodo a tasso non agevolato a Famiglie</b>	
U	3	02	07	01	001	U.3.02.07.01.001	U.3.02.07.01.001	Concessione crediti di breve periodo a tasso non agevolato a Famiglie	0,00
<b>U</b>	<b>3</b>	<b>02</b>	<b>08</b>	<b>00</b>	<b>000</b>	<b>U.3.02.08.00.000</b>		<b>Concessione crediti di breve periodo a tasso non agevolato a Imprese</b>	
<b>U</b>	<b>3</b>	<b>02</b>	<b>08</b>	<b>01</b>	<b>000</b>	<b>U.3.02.08.01.000</b>		<b>Concessione crediti di breve periodo a tasso non agevolato a imprese controllate</b>	
U	3	02	08	01	001	U.3.02.08.01.001	U.3.02.08.01.001	Concessione crediti di breve periodo a tasso non agevolato a imprese controllate	0,00
<b>U</b>	<b>3</b>	<b>02</b>	<b>08</b>	<b>02</b>	<b>000</b>	<b>U.3.02.08.02.000</b>		<b>Concessione crediti di breve periodo a tasso non agevolato a altre imprese partecipate</b>	
U	3	02	08	02	001	U.3.02.08.02.001	U.3.02.08.02.001	Concessione crediti di breve periodo a tasso non agevolato a altre imprese partecipate	0,00
<b>U</b>	<b>3</b>	<b>02</b>	<b>08</b>	<b>03</b>	<b>000</b>	<b>U.3.02.08.03.000</b>		<b>Concessione crediti di breve periodo a tasso non agevolato alla Cassa Depositi e Prestiti - SPA</b>	
U	3	02	08	03	001	U.3.02.08.03.001	U.3.02.08.03.001	Concessione crediti di breve periodo a tasso non agevolato alla Cassa Depositi e Prestiti - SPA	0,00
<b>U</b>	<b>3</b>	<b>02</b>	<b>08</b>	<b>04</b>	<b>000</b>	<b>U.3.02.08.04.000</b>		<b>Concessione crediti di breve periodo a tasso non agevolato a altre Imprese</b>	
U	3	02	08	04	999	U.3.02.08.04.999	U.3.02.08.04.999	Concessione crediti di breve periodo a tasso non agevolato a altre Imprese	0,00
<b>U</b>	<b>3</b>	<b>02</b>	<b>09</b>	<b>00</b>	<b>000</b>	<b>U.3.02.09.00.000</b>		<b>Concessione crediti di breve periodo a tasso non agevolato a Istituzioni Sociali Private</b>	
<b>U</b>	<b>3</b>	<b>02</b>	<b>09</b>	<b>01</b>	<b>000</b>	<b>U.3.02.09.01.000</b>		<b>Concessione crediti di breve periodo a tasso non agevolato a Istituzioni Sociali Private</b>	
U	3	02	09	01	001	U.3.02.09.01.001	U.3.02.09.01.001	Concessione crediti di breve periodo a tasso non agevolato a Istituzioni Sociali Private	0,00
<b>U</b>	<b>3</b>	<b>02</b>	<b>10</b>	<b>00</b>	<b>000</b>	<b>U.3.02.10.00.000</b>		<b>Concessione crediti di breve periodo a tasso non agevolato all'Unione Europea e al Resto del Mondo</b>	
<b>U</b>	<b>3</b>	<b>02</b>	<b>10</b>	<b>01</b>	<b>000</b>	<b>U.3.02.10.01.000</b>		<b>Concessione crediti di breve periodo a tasso non agevolato all'Unione Europea</b>	
U	3	02	10	01	001	U.3.02.10.01.001	U.3.02.10.01.001	Concessione crediti di breve periodo a tasso non agevolato all'Unione Europea	0,00
<b>U</b>	<b>3</b>	<b>02</b>	<b>10</b>	<b>02</b>	<b>000</b>	<b>U.3.02.10.02.000</b>		<b>Concessione crediti di breve periodo a tasso non agevolato al Resto del Mondo</b>	
U	3	02	10	02	001	U.3.02.10.02.001	U.3.02.10.02.001	Concessione crediti di breve periodo a tasso non agevolato al Resto del Mondo	0,00
<b>U</b>	<b>3</b>	<b>03</b>	<b>00</b>	<b>00</b>	<b>000</b>	<b>U.3.03.00.00.000</b>		<b>Concessione crediti di medio-lungo termine</b>	
<b>U</b>	<b>3</b>	<b>03</b>	<b>01</b>	<b>00</b>	<b>000</b>	<b>U.3.03.01.00.000</b>		<b>Concessione Crediti di medio-lungo termine a tasso agevolato a Amministrazione Pubbliche</b>	
<b>U</b>	<b>3</b>	<b>03</b>	<b>01</b>	<b>01</b>	<b>000</b>	<b>U.3.03.01.01.000</b>		<b>Concessione Crediti di medio-lungo termine a tasso agevolato a Amministrazioni Centrali</b>	
U	3	03	01	01	001	U.3.03.01.01.001	U.3.03.01.01.001	Concessione Crediti di medio-lungo termine a tasso agevolato a Ministeri	0,00
U	3	03	01	01	003	U.3.03.01.01.003	U.3.03.01.01.003	Concessione Crediti di medio-lungo termine a tasso agevolato a Presidenza del Consiglio dei Ministri	0,00
U	3	03	01	01	004	U.3.03.01.01.004	U.3.03.01.01.004	Concessione Crediti di medio-lungo termine a tasso agevolato a Organi Costituzionali e di rilievo costituzionale	0,00

U	3	03	01	01	005	U.3.03.01.01.005	U.3.03.01.01.005	Concessione Crediti di medio-lungo termine a tasso agevolato a Agenzie Fiscali	0,00
U	3	03	01	01	006	U.3.03.01.01.006	U.3.03.01.01.006	Concessione Crediti di medio-lungo termine a tasso agevolato a enti di regolazione dell'attività economica	0,00
U	3	03	01	01	007	U.3.03.01.01.007	U.3.03.01.01.007	Concessione Crediti di medio-lungo termine a tasso agevolato a Gruppo Equitalia	0,00
U	3	03	01	01	008	U.3.03.01.01.008	U.3.03.01.01.008	Concessione Crediti di medio-lungo termine a tasso agevolato a Anas S.p.A.	0,00
U	3	03	01	01	009	U.3.03.01.01.009	U.3.03.01.01.009	Concessione Crediti di medio-lungo termine a tasso agevolato a altri enti centrali produttori di servizi economici	0,00
U	3	03	01	01	010	U.3.03.01.01.010	U.3.03.01.01.010	Concessione Crediti di medio-lungo termine a tasso agevolato a autorità amministrative indipendenti	0,00
U	3	03	01	01	011	U.3.03.01.01.011	U.3.03.01.01.011	Concessione Crediti di medio-lungo termine a tasso agevolato a enti centrali a struttura associativa	0,00
U	3	03	01	01	012	U.3.03.01.01.012	U.3.03.01.01.012	Concessione Crediti di medio-lungo termine a tasso agevolato a enti centrali produttori di servizi assistenziali, ricreativi e culturali	0,00
U	3	03	01	01	013	U.3.03.01.01.013	U.3.03.01.01.013	Concessione Crediti di medio-lungo termine a tasso agevolato a enti e istituzioni centrali di ricerca e Istituti e stazioni sperimentali per la ricerca	0,00
U	3	03	01	01	999	U.3.03.01.01.999	U.3.03.01.01.999	Concessione Crediti di medio-lungo termine a tasso agevolato a altre Amministrazioni Centrali n.a.c.	0,00
<b>U</b>	<b>3</b>	<b>03</b>	<b>01</b>	<b>02</b>	<b>000</b>	<b>U.3.03.01.02.000</b>		<b>Concessione Crediti di medio-lungo termine a tasso agevolato a Amministrazioni Locali</b>	
U	3	03	01	02	001	U.3.03.01.02.001	U.3.03.01.02.001	Concessione Crediti di medio-lungo termine a tasso agevolato a Regioni e province autonome	0,00
U	3	03	01	02	002	U.3.03.01.02.002	U.3.03.01.02.002	Concessione Crediti di medio-lungo termine a tasso agevolato a Province	0,00
U	3	03	01	02	003	U.3.03.01.02.003	U.3.03.01.02.003	Concessione Crediti di medio-lungo termine a tasso agevolato a Comuni	0,00
U	3	03	01	02	004	U.3.03.01.02.004	U.3.03.01.02.004	Concessione Crediti di medio-lungo termine a tasso agevolato a Città metropolitane e Roma capitale	0,00
U	3	03	01	02	005	U.3.03.01.02.005	U.3.03.01.02.005	Concessione Crediti di medio-lungo termine a tasso agevolato a Unioni di Comuni	0,00
U	3	03	01	02	006	U.3.03.01.02.006	U.3.03.01.02.006	Concessione Crediti di medio-lungo termine a tasso agevolato a Comunità Montane	0,00
U	3	03	01	02	007	U.3.03.01.02.007	U.3.03.01.02.007	Concessione Crediti di medio-lungo termine a tasso agevolato a Camere di Commercio	0,00
U	3	03	01	02	008	U.3.03.01.02.008	U.3.03.01.02.008	Concessione Crediti di medio-lungo termine a tasso agevolato a Università	0,00
U	3	03	01	02	009	U.3.03.01.02.009	U.3.03.01.02.009	Concessione Crediti di medio-lungo termine a tasso agevolato a Parchi nazionali e consorzi ed enti autonomi gestori di parchi e aree naturali protette	0,00
U	3	03	01	02	010	U.3.03.01.02.010	U.3.03.01.02.010	Concessione Crediti di medio-lungo termine a tasso agevolato a Autorità Portuali	0,00
U	3	03	01	02	011	U.3.03.01.02.011	U.3.03.01.02.011	Concessione Crediti di medio-lungo termine a tasso agevolato a Aziende sanitarie locali	0,00
U	3	03	01	02	012	U.3.03.01.02.012	U.3.03.01.02.012	Concessione Crediti di medio-lungo termine a tasso agevolato a Aziende ospedaliere e Aziende ospedaliere universitarie integrate con il SSN	0,00
U	3	03	01	02	013	U.3.03.01.02.013	U.3.03.01.02.013	Concessione Crediti di medio-lungo termine a tasso agevolato a Policlinici	0,00
U	3	03	01	02	014	U.3.03.01.02.014	U.3.03.01.02.014	Concessione Crediti di medio-lungo termine a tasso agevolato a Istituti di ricovero e cura a carattere scientifico pubblici	0,00
U	3	03	01	02	015	U.3.03.01.02.015	U.3.03.01.02.015	Concessione Crediti di medio-lungo termine a tasso agevolato a altre Amministrazioni Locali produttrici di servizi sanitari	0,00
U	3	03	01	02	016	U.3.03.01.02.016	U.3.03.01.02.016	Concessione Crediti di medio-lungo termine a tasso agevolato a Agenzie regionali per le erogazioni in agricoltura	0,00
U	3	03	01	02	017	U.3.03.01.02.017	U.3.03.01.02.017	Concessione Crediti di medio-lungo termine a tasso agevolato a altri enti e agenzie regionali e sub regionali	0,00
U	3	03	01	02	018	U.3.03.01.02.018	U.3.03.01.02.018	Concessione Crediti di medio-lungo termine a tasso agevolato a Consorzi di enti locali	0,00
U	3	03	01	02	019	U.3.03.01.02.019	U.3.03.01.02.019	Concessione Crediti di medio-lungo termine a tasso agevolato a Fondazioni e istituzioni liriche locali e a Teatri stabili di iniziativa pubblica	0,00
U	3	03	01	02	999	U.3.03.01.02.999	U.3.03.01.02.999	Concessione Crediti di medio-lungo termine a tasso agevolato a altre Amministrazioni Locali n.a.c.	0,00
<b>U</b>	<b>3</b>	<b>03</b>	<b>01</b>	<b>03</b>	<b>000</b>	<b>U.3.03.01.03.000</b>		<b>Concessione Crediti di medio-lungo termine a tasso agevolato a Enti di Previdenza</b>	
U	3	03	01	03	001	U.3.03.01.03.001	U.3.03.01.03.001	Concessione Crediti di medio-lungo termine a tasso agevolato a INPS	0,00
U	3	03	01	03	002	U.3.03.01.03.002	U.3.03.01.03.002	Concessione Crediti di medio-lungo termine a tasso agevolato a INAIL	0,00
U	3	03	01	03	999	U.3.03.01.03.999	U.3.03.01.03.999	Concessione Crediti di medio-lungo termine a tasso agevolato a altri Enti di Previdenza n.a.c.	0,00
<b>U</b>	<b>3</b>	<b>03</b>	<b>01</b>	<b>04</b>	<b>000</b>	<b>U.3.03.01.04.000</b>		<b>Concessione Crediti di medio-lungo termine a tasso agevolato a organismi interni e/o unità locali dell'amministrazione</b>	
U	3	03	01	04	001	U.3.03.01.04.001	U.3.03.01.04.001	Concessione Crediti di medio-lungo termine a tasso agevolato a organismi interni e/o unità locali dell'amministrazione	0,00
<b>U</b>	<b>3</b>	<b>03</b>	<b>02</b>	<b>00</b>	<b>000</b>	<b>U.3.03.02.00.000</b>		<b>Concessione Crediti di medio-lungo termine a tasso agevolato a Famiglie</b>	
<b>U</b>	<b>3</b>	<b>03</b>	<b>02</b>	<b>01</b>	<b>000</b>	<b>U.3.03.02.01.000</b>		<b>Concessione Crediti di medio-lungo termine a tasso agevolato a Famiglie</b>	
U	3	03	02	01	001	U.3.03.02.01.001	U.3.03.02.01.001	Concessione Crediti di medio-lungo termine a tasso agevolato a Famiglie	0,00
<b>U</b>	<b>3</b>	<b>03</b>	<b>03</b>	<b>00</b>	<b>000</b>	<b>U.3.03.03.00.000</b>		<b>Concessione Crediti di medio-lungo termine a tasso agevolato a Imprese</b>	
<b>U</b>	<b>3</b>	<b>03</b>	<b>03</b>	<b>01</b>	<b>000</b>	<b>U.3.03.03.01.000</b>		<b>Concessione Crediti di medio-lungo termine a tasso agevolato a imprese controllate</b>	
U	3	03	03	01	001	U.3.03.03.01.001	U.3.03.03.01.001	Concessione Crediti di medio-lungo termine a tasso agevolato a imprese controllate	0,00
<b>U</b>	<b>3</b>	<b>03</b>	<b>03</b>	<b>02</b>	<b>000</b>	<b>U.3.03.03.02.000</b>		<b>Concessione Crediti di medio-lungo termine a tasso agevolato a altre imprese partecipate</b>	
U	3	03	03	02	001	U.3.03.03.02.001	U.3.03.03.02.001	Concessione Crediti di medio-lungo termine a tasso agevolato a altre imprese partecipate	0,00



U	3	03	03	03	000	U.3.03.03.03.000		<b>Concessione Crediti di medio-lungo termine a tasso agevolato alla Cassa Depositi e Prestiti - SPA</b>		
U	3	03	03	03	001	U.3.03.03.03.001	U.3.03.03.03.001	Concessione Crediti di medio-lungo termine a tasso agevolato alla Cassa Depositi e Prestiti - SPA		0,00
U	3	03	03	04	000	U.3.03.03.04.000		<b>Concessione Crediti di medio-lungo termine a tasso agevolato a altre Imprese</b>		
U	3	03	03	04	999	U.3.03.03.04.999	U.3.03.03.04.999	Concessione Crediti di medio-lungo termine a tasso agevolato a altre Imprese		0,00
U	3	03	04	00	000	U.3.03.04.00.000		<b>Concessione Crediti di medio-lungo termine a tasso agevolato a Istituzioni Sociali Private</b>		
U	3	03	04	01	000	U.3.03.04.01.000		<b>Concessione Crediti di medio-lungo termine a tasso agevolato a Istituzioni Sociali Private</b>		
U	3	03	04	01	001	U.3.03.04.01.001	U.3.03.04.01.001	Concessione Crediti di medio-lungo termine a tasso agevolato a Istituzioni Sociali Private		0,00
U	3	03	05	00	000	U.3.03.05.00.000		<b>Concessione Crediti di medio-lungo termine a tasso agevolato all'Unione Europea e al Resto del Mondo</b>		
U	3	03	05	01	000	U.3.03.05.01.000		<b>Concessione Crediti di medio-lungo termine a tasso agevolato all'Unione Europea</b>		
U	3	03	05	01	001	U.3.03.05.01.001	U.3.03.05.01.001	Concessione Crediti di medio-lungo termine a tasso agevolato all'Unione Europea		0,00
U	3	03	05	02	000	U.3.03.05.02.000		<b>Concessione Crediti di medio-lungo termine a tasso agevolato al Resto del Mondo</b>		
U	3	03	05	02	001	U.3.03.05.02.001	U.3.03.05.02.001	Concessione Crediti di medio-lungo termine a tasso agevolato al Resto del Mondo		0,00
U	3	03	06	00	000	U.3.03.06.00.000		<b>Concessione crediti di medio-lungo termine a tasso non agevolato a Amministrazione Pubbliche</b>		
U	3	03	06	01	000	U.3.03.06.01.000		<b>Concessione crediti di medio-lungo termine a tasso non agevolato a Amministrazioni Centrali</b>		
U	3	03	06	01	001	U.3.03.06.01.001	U.3.03.06.01.001	Concessione crediti di medio-lungo termine a tasso non agevolato a Ministeri		0,00
U	3	03	06	01	003	U.3.03.06.01.003	U.3.03.06.01.003	Concessione crediti di medio-lungo termine a tasso non agevolato a Presidenza del Consiglio dei Ministri		0,00
U	3	03	06	01	004	U.3.03.06.01.004	U.3.03.06.01.004	Concessione crediti di medio-lungo termine a tasso non agevolato a Organi Costituzionali e di rilievo costituzionale		0,00
U	3	03	06	01	005	U.3.03.06.01.005	U.3.03.06.01.005	Concessione crediti di medio-lungo termine a tasso non agevolato a Agenzie Fiscali		0,00
U	3	03	06	01	006	U.3.03.06.01.006	U.3.03.06.01.006	Concessione crediti di medio-lungo termine a tasso non agevolato a enti di regolazione dell'attività economica		0,00
U	3	03	06	01	007	U.3.03.06.01.007	U.3.03.06.01.007	Concessione crediti di medio-lungo termine a tasso non agevolato a Gruppo Equitalia		0,00
U	3	03	06	01	008	U.3.03.06.01.008	U.3.03.06.01.008	Concessione crediti di medio-lungo termine a tasso non agevolato a Anas S.p.A.		0,00
U	3	03	06	01	009	U.3.03.06.01.009	U.3.03.06.01.009	Concessione crediti di medio-lungo termine a tasso non agevolato a altri enti centrali produttori di servizi economici		0,00
U	3	03	06	01	010	U.3.03.06.01.010	U.3.03.06.01.010	Concessione crediti di medio-lungo termine a tasso non agevolato a autorità amministrative indipendenti		0,00
U	3	03	06	01	011	U.3.03.06.01.011	U.3.03.06.01.011	Concessione crediti di medio-lungo termine a tasso non agevolato a enti centrali a struttura associativa		0,00
U	3	03	06	01	012	U.3.03.06.01.012	U.3.03.06.01.012	Concessione crediti di medio-lungo termine a tasso non agevolato a enti centrali produttori di servizi assistenziali, ricreativi e culturali		0,00
U	3	03	06	01	013	U.3.03.06.01.013	U.3.03.06.01.013	Concessione crediti di medio-lungo termine a tasso non agevolato a enti e istituzioni centrali di ricerca e Istituti e stazioni sperimentali per la ricerca		0,00
U	3	03	06	01	999	U.3.03.06.01.999	U.3.03.06.01.999	Concessione crediti di medio-lungo termine a tasso non agevolato a altre Amministrazioni Centrali n.a.c.		0,00
U	3	03	06	02	000	U.3.03.06.02.000		<b>Concessione crediti di medio-lungo termine a tasso non agevolato a Amministrazioni Locali</b>		
U	3	03	06	02	001	U.3.03.06.02.001	U.3.03.06.02.001	Concessione crediti di medio-lungo termine a tasso non agevolato a Regioni e province autonome		0,00
U	3	03	06	02	002	U.3.03.06.02.002	U.3.03.06.02.002	Concessione crediti di medio-lungo termine a tasso non agevolato a Province		0,00
U	3	03	06	02	003	U.3.03.06.02.003	U.3.03.06.02.003	Concessione crediti di medio-lungo termine a tasso non agevolato a Comuni		0,00
U	3	03	06	02	004	U.3.03.06.02.004	U.3.03.06.02.004	Concessione crediti di medio-lungo termine a tasso non agevolato a Città metropolitane e Roma capitale		0,00
U	3	03	06	02	005	U.3.03.06.02.005	U.3.03.06.02.005	Concessione crediti di medio-lungo termine a tasso non agevolato a Unioni di Comuni		0,00
U	3	03	06	02	006	U.3.03.06.02.006	U.3.03.06.02.006	Concessione crediti di medio-lungo termine a tasso non agevolato a Comunità Montane		0,00
U	3	03	06	02	007	U.3.03.06.02.007	U.3.03.06.02.007	Concessione crediti di medio-lungo termine a tasso non agevolato a Camere di Commercio		0,00
U	3	03	06	02	008	U.3.03.06.02.008	U.3.03.06.02.008	Concessione crediti di medio-lungo termine a tasso non agevolato a Università		0,00
U	3	03	06	02	009	U.3.03.06.02.009	U.3.03.06.02.009	Concessione crediti di medio-lungo termine a tasso non agevolato a Parchi nazionali e consorzi ed enti autonomi gestori di parchi e aree naturali protette		0,00
U	3	03	06	02	010	U.3.03.06.02.010	U.3.03.06.02.010	Concessione crediti di medio-lungo termine a tasso non agevolato a Autorità Portuali		0,00
U	3	03	06	02	011	U.3.03.06.02.011	U.3.03.06.02.011	Concessione crediti di medio-lungo termine a tasso non agevolato a Aziende sanitarie locali		0,00
U	3	03	06	02	012	U.3.03.06.02.012	U.3.03.06.02.012	Concessione crediti di medio-lungo termine a tasso non agevolato a Aziende ospedaliere e Aziende ospedaliere universitarie integrate con il SSN		0,00
U	3	03	06	02	013	U.3.03.06.02.013	U.3.03.06.02.013	Concessione crediti di medio-lungo termine a tasso non agevolato a Policlinici		0,00
U	3	03	06	02	014	U.3.03.06.02.014	U.3.03.06.02.014	Concessione crediti di medio-lungo termine a tasso non agevolato a Istituti di ricovero e cura a carattere scientifico pubblici		0,00
U	3	03	06	02	015	U.3.03.06.02.015	U.3.03.06.02.015	Concessione crediti di medio-lungo termine a tasso non agevolato a altre Amministrazioni Locali produttrici di servizi sanitari		0,00
U	3	03	06	02	016	U.3.03.06.02.016	U.3.03.06.02.016	Concessione crediti di medio-lungo termine a tasso non agevolato a Agenzie regionali per le erogazioni in agricoltura		0,00
U	3	03	06	02	017	U.3.03.06.02.017	U.3.03.06.02.017	Concessione crediti di medio-lungo termine a tasso non agevolato a altri enti e agenzie regionali e sub regionali		0,00
U	3	03	06	02	018	U.3.03.06.02.018	U.3.03.06.02.018	Concessione crediti di medio-lungo termine a tasso non agevolato a Consorzi di enti locali		0,00



U	3	03	06	02	019	U.3.03.06.02.019	U.3.03.06.02.019	Concessione crediti di medio-lungo termine a tasso non agevolato a Fondazioni e istituzioni liriche locali e a Teatri stabili di iniziativa pubblica	0,00
U	3	03	06	02	999	U.3.03.06.02.999	U.3.03.06.02.999	Concessione crediti di medio-lungo termine a tasso non agevolato a altre Amministrazioni Locali n.a.c.	0,00
U	3	03	06	03	000	<b>U.3.03.06.03.000</b>		<b>Concessione crediti di medio-lungo termine a tasso non agevolato a Enti di Previdenza</b>	
U	3	03	06	03	001	U.3.03.06.03.001	U.3.03.06.03.001	Concessione crediti di medio-lungo termine a tasso non agevolato a INPS	0,00
U	3	03	06	03	002	U.3.03.06.03.002	U.3.03.06.03.002	Concessione crediti di medio-lungo termine a tasso non agevolato a INAIL	0,00
U	3	03	06	03	999	U.3.03.06.03.999	U.3.03.06.03.999	Concessione crediti di medio-lungo termine a tasso non agevolato a altri Enti di Previdenza n.a.c.	0,00
U	3	03	06	04	000	<b>U.3.03.06.04.000</b>		<b>Concessione crediti di medio-lungo termine a tasso non agevolato a organismi interni e/o unità locali dell'amministrazione</b>	
U	3	03	06	04	001	U.3.03.06.04.001	U.3.03.06.04.001	Concessione crediti di medio-lungo termine a tasso non agevolato a organismi interni e/o unità locali dell'amministrazione	0,00
U	3	03	07	00	000	<b>U.3.03.07.00.000</b>		<b>Concessione crediti di medio-lungo termine a tasso non agevolato a Famiglie</b>	
U	3	03	07	01	000	<b>U.3.03.07.01.000</b>		<b>Concessione crediti di medio-lungo termine a tasso non agevolato a Famiglie</b>	
U	3	03	07	01	001	U.3.03.07.01.001	U.3.03.07.01.001	Concessione crediti di medio-lungo termine a tasso non agevolato a Famiglie	0,00
U	3	03	08	00	000	<b>U.3.03.08.00.000</b>		<b>Concessione crediti di medio-lungo termine a tasso non agevolato a Imprese</b>	
U	3	03	08	01	000	<b>U.3.03.08.01.000</b>		<b>Concessione crediti di medio-lungo termine a tasso non agevolato a imprese controllate</b>	
U	3	03	08	01	001	U.3.03.08.01.001	U.3.03.08.01.001	Concessione crediti di medio-lungo termine a tasso non agevolato a imprese controllate	0,00
U	3	03	08	02	000	<b>U.3.03.08.02.000</b>		<b>Concessione crediti di medio-lungo termine a tasso non agevolato a altre imprese partecipate</b>	
U	3	03	08	02	001	U.3.03.08.02.001	U.3.03.08.02.001	Concessione crediti di medio-lungo termine a tasso non agevolato a altre imprese partecipate	0,00
U	3	03	08	03	000	<b>U.3.03.08.03.000</b>		<b>Concessione crediti di medio-lungo termine a tasso non agevolato alla Cassa Depositi e Prestiti - SPA</b>	
U	3	03	08	03	001	U.3.03.08.03.001	U.3.03.08.03.001	Concessione crediti di medio-lungo termine a tasso non agevolato alla Cassa Depositi e Prestiti - SPA	0,00
U	3	03	08	04	000	<b>U.3.03.08.04.000</b>		<b>Concessione crediti di medio-lungo termine a tasso non agevolato a altre Imprese</b>	
U	3	03	08	04	999	U.3.03.08.04.999	U.3.03.08.04.999	Concessione crediti di medio-lungo termine a tasso non agevolato a altre Imprese	0,00
U	3	03	09	00	000	<b>U.3.03.09.00.000</b>		<b>Concessione crediti di medio-lungo termine a tasso non agevolato a Istituzioni Sociali Private</b>	
U	3	03	09	01	000	<b>U.3.03.09.01.000</b>		<b>Concessione crediti di medio-lungo termine a tasso non agevolato a Istituzioni Sociali Private</b>	
U	3	03	09	01	001	U.3.03.09.01.001	U.3.03.09.01.001	Concessione crediti di medio-lungo termine a tasso non agevolato a Istituzioni Sociali Private	0,00
U	3	03	10	00	000	<b>U.3.03.10.00.000</b>		<b>Concessione crediti di medio-lungo termine a tasso non agevolato all'Unione Europea e al Resto del Mondo</b>	
U	3	03	10	01	000	<b>U.3.03.10.01.000</b>		<b>Concessione crediti di medio-lungo termine a tasso non agevolato all'Unione Europea</b>	
U	3	03	10	01	001	U.3.03.10.01.001	U.3.03.10.01.001	Concessione crediti di medio-lungo termine a tasso non agevolato all'Unione Europea	0,00
U	3	03	10	02	000	<b>U.3.03.10.02.000</b>		<b>Concessione crediti di medio-lungo termine a tasso non agevolato al Resto del Mondo</b>	
U	3	03	10	02	001	U.3.03.10.02.001	U.3.03.10.02.001	Concessione crediti di medio-lungo termine a tasso non agevolato al Resto del Mondo	0,00
U	3	03	11	00	000	<b>U.3.03.11.00.000</b>		<b>Concessione crediti a Amministrazioni Pubbliche a seguito di escussione di garanzie</b>	
U	3	03	11	01	000	<b>U.3.03.11.01.000</b>		<b>Concessione crediti a Amministrazioni Centrali a seguito di escussione di garanzie</b>	
U	3	03	11	01	001	U.3.03.11.01.001	U.3.03.11.01.001	Concessione crediti a Ministeri a seguito di escussione di garanzie	0,00
U	3	03	11	01	003	U.3.03.11.01.003	U.3.03.11.01.003	Concessione crediti a Presidenza del Consiglio dei Ministri a seguito di escussione di garanzie	0,00
U	3	03	11	01	004	U.3.03.11.01.004	U.3.03.11.01.004	Concessione crediti a Organi Costituzionali e di rilievo costituzionale a seguito di escussione di garanzie	0,00
U	3	03	11	01	005	U.3.03.11.01.005	U.3.03.11.01.005	Concessione crediti a Agenzie Fiscali a seguito di escussione di garanzie	0,00
U	3	03	11	01	006	U.3.03.11.01.006	U.3.03.11.01.006	Concessione crediti a enti di regolazione dell'attività economica a seguito di escussione di garanzie	0,00
U	3	03	11	01	007	U.3.03.11.01.007	U.3.03.11.01.007	Concessione crediti a Gruppo Equitalia a seguito di escussione di garanzie	0,00
U	3	03	11	01	008	U.3.03.11.01.008	U.3.03.11.01.008	Concessione crediti a Anas S.p.A. a seguito di escussione di garanzie	0,00
U	3	03	11	01	009	U.3.03.11.01.009	U.3.03.11.01.009	Concessione crediti a altri enti centrali produttori di servizi economici a seguito di escussione di garanzie	0,00
U	3	03	11	01	010	U.3.03.11.01.010	U.3.03.11.01.010	Concessione crediti a autorità amministrative indipendenti a seguito di escussione di garanzie	0,00
U	3	03	11	01	011	U.3.03.11.01.011	U.3.03.11.01.011	Concessione crediti a enti centrali a struttura associativa a seguito di escussione di garanzie	0,00
U	3	03	11	01	012	U.3.03.11.01.012	U.3.03.11.01.012	Concessione crediti a enti centrali produttori di servizi assistenziali, ricreativi e culturali a seguito di escussione di garanzie	0,00
U	3	03	11	01	013	U.3.03.11.01.013	U.3.03.11.01.013	Concessione crediti a enti e istituzioni centrali di ricerca e Istituti e stazioni sperimentali per la ricerca a seguito di escussione di garanzie	0,00
U	3	03	11	01	999	U.3.03.11.01.999	U.3.03.11.01.999	Concessione crediti a altre Amministrazioni Centrali n.a.c. a seguito di escussione di garanzie	0,00
U	3	03	11	02	000	<b>U.3.03.11.02.000</b>		<b>Concessione crediti a Amministrazioni Locali a seguito di escussione di garanzie</b>	
U	3	03	11	02	001	U.3.03.11.02.001	U.3.03.11.02.001	Concessione crediti a Regioni e province autonome a seguito di escussione di garanzie	0,00
U	3	03	11	02	002	U.3.03.11.02.002	U.3.03.11.02.002	Concessione crediti a Province a seguito di escussione di garanzie	0,00
U	3	03	11	02	003	U.3.03.11.02.003	U.3.03.11.02.003	Concessione crediti a Comuni a seguito di escussione di garanzie	0,00

U	3	03	11	02	004	U.3.03.11.02.004	U.3.03.11.02.004	Concessione crediti a Città metropolitane e Roma capitale a seguito di escussione di garanzie	0,00
U	3	03	11	02	005	U.3.03.11.02.005	U.3.03.11.02.005	Concessione crediti a Unioni di Comuni a seguito di escussione di garanzie	0,00
U	3	03	11	02	006	U.3.03.11.02.006	U.3.03.11.02.006	Concessione crediti a Comunità Montane a seguito di escussione di garanzie	0,00
U	3	03	11	02	007	U.3.03.11.02.007	U.3.03.11.02.007	Concessione crediti a Camere di Commercio a seguito di escussione di garanzie	0,00
U	3	03	11	02	008	U.3.03.11.02.008	U.3.03.11.02.008	Concessione crediti a Università a seguito di escussione di garanzie	0,00
U	3	03	11	02	009	U.3.03.11.02.009	U.3.03.11.02.009	Concessione crediti a Parchi nazionali e consorzi ed enti autonomi gestori di parchi e aree naturali protette a seguito di escussione di garanzie	0,00
U	3	03	11	02	010	U.3.03.11.02.010	U.3.03.11.02.010	Concessione crediti a Autorità Portuali a seguito di escussione di garanzie	0,00
U	3	03	11	02	011	U.3.03.11.02.011	U.3.03.11.02.011	Concessione crediti a Aziende sanitarie locali a seguito di escussione di garanzie	0,00
U	3	03	11	02	012	U.3.03.11.02.012	U.3.03.11.02.012	Concessione crediti a Aziende ospedaliere e Aziende ospedaliere universitarie integrate con il SSN a seguito di escussione di garanzie	0,00
U	3	03	11	02	013	U.3.03.11.02.013	U.3.03.11.02.013	Concessione crediti a Policlinici a seguito di escussione di garanzie	0,00
U	3	03	11	02	014	U.3.03.11.02.014	U.3.03.11.02.014	Concessione crediti a Istituti di ricovero e cura a carattere scientifico pubblici a seguito di escussione di garanzie	0,00
U	3	03	11	02	015	U.3.03.11.02.015	U.3.03.11.02.015	Concessione crediti a altre Amministrazioni Locali produttrici di servizi sanitari a seguito di escussione di garanzie	0,00
U	3	03	11	02	016	U.3.03.11.02.016	U.3.03.11.02.016	Concessione crediti a Agenzie regionali per le erogazioni in agricoltura a seguito di escussione di garanzie	0,00
U	3	03	11	02	017	U.3.03.11.02.017	U.3.03.11.02.017	Concessione crediti a altri enti e agenzie regionali e sub regionali a seguito di escussione di garanzie	0,00
U	3	03	11	02	018	U.3.03.11.02.018	U.3.03.11.02.018	Concessione crediti a Consorzi di enti locali a seguito di escussione di garanzie	0,00
U	3	03	11	02	019	U.3.03.11.02.019	U.3.03.11.02.019	Concessione crediti a Fondazioni e istituzioni liriche locali e a Teatri stabili di iniziativa pubblica a seguito di escussione di garanzie	0,00
U	3	03	11	02	999	U.3.03.11.02.999	U.3.03.11.02.999	Concessione crediti a altre Amministrazioni Locali n.a.c. a seguito di escussione di garanzie	0,00
<b>U</b>	<b>3</b>	<b>03</b>	<b>11</b>	<b>03</b>	<b>000</b>	<b>U.3.03.11.03.000</b>		<b>Concessione crediti a Enti di Previdenza a seguito di escussione di garanzie</b>	
U	3	03	11	03	001	U.3.03.11.03.001	U.3.03.11.03.001	Concessione crediti a INPS a seguito di escussione di garanzie	0,00
U	3	03	11	03	002	U.3.03.11.03.002	U.3.03.11.03.002	Concessione crediti a INAIL a seguito di escussione di garanzie	0,00
U	3	03	11	03	999	U.3.03.11.03.999	U.3.03.11.03.999	Concessione crediti a altri Enti di Previdenza n.a.c. a seguito di escussione di garanzie	0,00
<b>U</b>	<b>3</b>	<b>03</b>	<b>12</b>	<b>00</b>	<b>000</b>	<b>U.3.03.12.00.000</b>		<b>Concessione crediti a Famiglie a seguito di escussione di garanzie</b>	
<b>U</b>	<b>3</b>	<b>03</b>	<b>12</b>	<b>01</b>	<b>000</b>	<b>U.3.03.12.01.000</b>		<b>Concessione crediti a Famiglie a seguito di escussione di garanzie</b>	
U	3	03	12	01	001	U.3.03.12.01.001	U.3.03.12.01.001	Concessione crediti a Famiglie a seguito di escussione di garanzie	0,00
<b>U</b>	<b>3</b>	<b>03</b>	<b>13</b>	<b>00</b>	<b>000</b>	<b>U.3.03.13.00.000</b>		<b>Concessione crediti a Imprese a seguito di escussione di garanzie</b>	
<b>U</b>	<b>3</b>	<b>03</b>	<b>13</b>	<b>01</b>	<b>000</b>	<b>U.3.03.13.01.000</b>		<b>Concessione crediti a imprese controllate a seguito di escussione di garanzie</b>	
U	3	03	13	01	001	U.3.03.13.01.001	U.3.03.13.01.001	Concessione crediti a imprese controllate a seguito di escussione di garanzie	0,00
<b>U</b>	<b>3</b>	<b>03</b>	<b>13</b>	<b>02</b>	<b>000</b>	<b>U.3.03.13.02.000</b>		<b>Concessione crediti a altre imprese partecipate a seguito di escussione di garanzie</b>	
U	3	03	13	02	001	U.3.03.13.02.001	U.3.03.13.02.001	Concessione crediti a altre imprese partecipate a seguito di escussione di garanzie	0,00
<b>U</b>	<b>3</b>	<b>03</b>	<b>13</b>	<b>03</b>	<b>000</b>	<b>U.3.03.13.03.000</b>		<b>Concessione crediti alla Cassa Depositi e Prestiti - SPA a seguito di escussione di garanzie</b>	
U	3	03	13	03	001	U.3.03.13.03.001	U.3.03.13.03.001	Concessione crediti alla Cassa Depositi e Prestiti - SPA a seguito di escussione di garanzie	0,00
<b>U</b>	<b>3</b>	<b>03</b>	<b>13</b>	<b>04</b>	<b>000</b>	<b>U.3.03.13.04.000</b>		<b>Concessione crediti a altre Imprese a seguito di escussione di garanzie</b>	
U	3	03	13	04	999	U.3.03.13.04.999	U.3.03.13.04.999	Concessione crediti a altre Imprese a seguito di escussione di garanzie	0,00
<b>U</b>	<b>3</b>	<b>03</b>	<b>14</b>	<b>00</b>	<b>000</b>	<b>U.3.03.14.00.000</b>		<b>Concessione crediti a Istituzioni Sociali Private a seguito di escussione di garanzie</b>	
<b>U</b>	<b>3</b>	<b>03</b>	<b>14</b>	<b>01</b>	<b>000</b>	<b>U.3.03.14.01.000</b>		<b>Concessione crediti a Istituzioni Sociali Private a seguito di escussione di garanzie</b>	
U	3	03	14	01	001	U.3.03.14.01.001	U.3.03.14.01.001	Concessione crediti a Istituzioni Sociali Private a seguito di escussione di garanzie	0,00
<b>U</b>	<b>3</b>	<b>03</b>	<b>15</b>	<b>00</b>	<b>000</b>	<b>U.3.03.15.00.000</b>		<b>Concessione crediti a Unione Europea e del Resto del Mondo a seguito di escussione di garanzie</b>	
<b>U</b>	<b>3</b>	<b>03</b>	<b>15</b>	<b>01</b>	<b>000</b>	<b>U.3.03.15.01.000</b>		<b>Concessione crediti a Unione Europea a seguito di escussione di garanzie</b>	
U	3	03	15	01	001	U.3.03.15.01.001	U.3.03.15.01.001	Concessione crediti a Unione Europea a seguito di escussione di garanzie	0,00
<b>U</b>	<b>3</b>	<b>03</b>	<b>15</b>	<b>02</b>	<b>000</b>	<b>U.3.03.15.02.000</b>		<b>Concessione crediti a Resto del Mondo a seguito di escussione di garanzie</b>	
U	3	03	15	02	001	U.3.03.15.02.001	U.3.03.15.02.001	Concessione crediti a Resto del Mondo a seguito di escussione di garanzie	0,00
<b>U</b>	<b>3</b>	<b>04</b>	<b>00</b>	<b>00</b>	<b>000</b>	<b>U.3.04.00.00.000</b>		<b>Altre spese per incremento di attività finanziarie</b>	
<b>U</b>	<b>3</b>	<b>04</b>	<b>01</b>	<b>00</b>	<b>000</b>	<b>U.3.04.01.00.000</b>		<b>Incremento di altre attività finanziarie verso Amministrazione Pubbliche</b>	
<b>U</b>	<b>3</b>	<b>04</b>	<b>01</b>	<b>01</b>	<b>000</b>	<b>U.3.04.01.01.000</b>		<b>Incremento di altre attività finanziarie verso Amministrazioni Centrali</b>	
U	3	04	01	01	001	U.3.04.01.01.001	U.3.04.01.01.001	Incremento di altre attività finanziarie verso Ministeri	0,00
U	3	04	01	01	003	U.3.04.01.01.003	U.3.04.01.01.003	Incremento di altre attività finanziarie verso Presidenza del Consiglio dei Ministri	0,00
U	3	04	01	01	004	U.3.04.01.01.004	U.3.04.01.01.004	Incremento di altre attività finanziarie verso Organi Costituzionali e di rilievo costituzionale	0,00

U	3	04	01	01	005	U.3.04.01.01.005	U.3.04.01.01.005	Incremento di altre attività finanziarie verso Agenzie Fiscali	0,00
U	3	04	01	01	006	U.3.04.01.01.006	U.3.04.01.01.006	Incremento di altre attività finanziarie verso enti di regolazione dell'attività economica	0,00
U	3	04	01	01	007	U.3.04.01.01.007	U.3.04.01.01.007	Incremento di altre attività finanziarie verso Gruppo Equitalia	0,00
U	3	04	01	01	008	U.3.04.01.01.008	U.3.04.01.01.008	Incremento di altre attività finanziarie verso Anas S.p.A.	0,00
U	3	04	01	01	009	U.3.04.01.01.009	U.3.04.01.01.009	Incremento di altre attività finanziarie verso altri enti centrali produttori di servizi economici	0,00
U	3	04	01	01	010	U.3.04.01.01.010	U.3.04.01.01.010	Incremento di altre attività finanziarie verso autorità amministrative indipendenti	0,00
U	3	04	01	01	011	U.3.04.01.01.011	U.3.04.01.01.011	Incremento di altre attività finanziarie verso enti centrali a struttura associativa	0,00
U	3	04	01	01	012	U.3.04.01.01.012	U.3.04.01.01.012	Incremento di altre attività finanziarie verso enti centrali produttori di servizi assistenziali, ricreativi e culturali	0,00
U	3	04	01	01	013	U.3.04.01.01.013	U.3.04.01.01.013	Incremento di altre attività finanziarie verso enti e istituzioni centrali di ricerca e Istituti e stazioni sperimentali per la ricerca	0,00
U	3	04	01	01	999	U.3.04.01.01.999	U.3.04.01.01.999	Incremento di altre attività finanziarie verso altre Amministrazioni Centrali n.a.c.	0,00
<b>U</b>	<b>3</b>	<b>04</b>	<b>01</b>	<b>02</b>	<b>000</b>	<b>U.3.04.01.02.000</b>		<b>Incremento di altre attività finanziarie verso Amministrazioni Locali</b>	
U	3	04	01	02	001	U.3.04.01.02.001	U.3.04.01.02.001	Incremento di altre attività finanziarie verso Regioni e province autonome	0,00
U	3	04	01	02	002	U.3.04.01.02.002	U.3.04.01.02.002	Incremento di altre attività finanziarie verso Province	0,00
U	3	04	01	02	003	U.3.04.01.02.003	U.3.04.01.02.003	Incremento di altre attività finanziarie verso Comuni	0,00
U	3	04	01	02	004	U.3.04.01.02.004	U.3.04.01.02.004	Incremento di altre attività finanziarie verso Città metropolitane e Roma capitale	0,00
U	3	04	01	02	005	U.3.04.01.02.005	U.3.04.01.02.005	Incremento di altre attività finanziarie verso Unioni di Comuni	0,00
U	3	04	01	02	006	U.3.04.01.02.006	U.3.04.01.02.006	Incremento di altre attività finanziarie verso Comunità Montane	0,00
U	3	04	01	02	007	U.3.04.01.02.007	U.3.04.01.02.007	Incremento di altre attività finanziarie verso Camere di Commercio	0,00
U	3	04	01	02	008	U.3.04.01.02.008	U.3.04.01.02.008	Incremento di altre attività finanziarie verso Università	0,00
U	3	04	01	02	009	U.3.04.01.02.009	U.3.04.01.02.009	Incremento di altre attività finanziarie verso Parchi nazionali e consorzi ed enti autonomi gestori di parchi e aree naturali protette	0,00
U	3	04	01	02	010	U.3.04.01.02.010	U.3.04.01.02.010	Incremento di altre attività finanziarie verso Autorità Portuali	0,00
U	3	04	01	02	011	U.3.04.01.02.011	U.3.04.01.02.011	Incremento di altre attività finanziarie verso Aziende sanitarie locali	0,00
U	3	04	01	02	012	U.3.04.01.02.012	U.3.04.01.02.012	Incremento di altre attività finanziarie verso Aziende ospedaliere e Aziende ospedaliere universitarie integrate con il SSN	0,00
U	3	04	01	02	013	U.3.04.01.02.013	U.3.04.01.02.013	Incremento di altre attività finanziarie verso Policlinici	0,00
U	3	04	01	02	014	U.3.04.01.02.014	U.3.04.01.02.014	Incremento di altre attività finanziarie verso Istituti di ricovero e cura a carattere scientifico pubblici	0,00
U	3	04	01	02	015	U.3.04.01.02.015	U.3.04.01.02.015	Incremento di altre attività finanziarie verso altre Amministrazioni Locali produttrici di servizi sanitari	0,00
U	3	04	01	02	016	U.3.04.01.02.016	U.3.04.01.02.016	Incremento di altre attività finanziarie verso Agenzie regionali per le erogazioni in agricoltura	0,00
U	3	04	01	02	017	U.3.04.01.02.017	U.3.04.01.02.017	Incremento di altre attività finanziarie verso altri enti e agenzie regionali e sub regionali	0,00
U	3	04	01	02	018	U.3.04.01.02.018	U.3.04.01.02.018	Incremento di altre attività finanziarie verso Consorzi di enti locali	0,00
U	3	04	01	02	019	U.3.04.01.02.019	U.3.04.01.02.019	Incremento di altre attività finanziarie verso Fondazioni e istituzioni liriche locali e a Teatri stabili di iniziativa pubblica	0,00
U	3	04	01	02	999	U.3.04.01.02.999	U.3.04.01.02.999	Incremento di altre attività finanziarie verso altre Amministrazioni Locali n.a.c.	0,00
<b>U</b>	<b>3</b>	<b>04</b>	<b>01</b>	<b>03</b>	<b>000</b>	<b>U.3.04.01.03.000</b>		<b>Incremento di altre attività finanziarie verso Enti di Previdenza</b>	
U	3	04	01	03	001	U.3.04.01.03.001	U.3.04.01.03.001	Incremento di altre attività finanziarie verso INPS	0,00
U	3	04	01	03	002	U.3.04.01.03.002	U.3.04.01.03.002	Incremento di altre attività finanziarie verso INAIL	0,00
U	3	04	01	03	999	U.3.04.01.03.999	U.3.04.01.03.999	Incremento di altre attività finanziarie verso altri Enti di Previdenza n.a.c.	0,00
<b>U</b>	<b>3</b>	<b>04</b>	<b>02</b>	<b>00</b>	<b>000</b>	<b>U.3.04.02.00.000</b>		<b>Incremento di altre attività finanziarie verso Famiglie</b>	
<b>U</b>	<b>3</b>	<b>04</b>	<b>02</b>	<b>01</b>	<b>000</b>	<b>U.3.04.02.01.000</b>		<b>Incremento di altre attività finanziarie verso Famiglie</b>	
U	3	04	02	01	001	U.3.04.02.01.001	U.3.04.02.01.001	Incremento di altre attività finanziarie verso Famiglie	0,00
<b>U</b>	<b>3</b>	<b>04</b>	<b>03</b>	<b>00</b>	<b>000</b>	<b>U.3.04.03.00.000</b>		<b>Incremento di altre attività finanziarie verso Imprese</b>	
<b>U</b>	<b>3</b>	<b>04</b>	<b>03</b>	<b>01</b>	<b>000</b>	<b>U.3.04.03.01.000</b>		<b>Incremento di altre attività finanziarie verso imprese controllate</b>	
U	3	04	03	01	001	U.3.04.03.01.001	U.3.04.03.01.001	Incremento di altre attività finanziarie verso imprese controllate	0,00
<b>U</b>	<b>3</b>	<b>04</b>	<b>03</b>	<b>02</b>	<b>000</b>	<b>U.3.04.03.02.000</b>		<b>Incremento di altre attività finanziarie verso altre imprese partecipate</b>	
U	3	04	03	02	001	U.3.04.03.02.001	U.3.04.03.02.001	Incremento di altre attività finanziarie verso altre imprese partecipate	0,00
<b>U</b>	<b>3</b>	<b>04</b>	<b>03</b>	<b>03</b>	<b>000</b>	<b>U.3.04.03.03.000</b>		<b>Incremento di altre attività finanziarie verso Cassa Depositi e Prestiti - SPA</b>	
U	3	04	03	03	001	U.3.04.03.03.001	U.3.04.03.03.001	Incremento di altre attività finanziarie verso Cassa Depositi e Prestiti - SPA	0,00
<b>U</b>	<b>3</b>	<b>04</b>	<b>03</b>	<b>04</b>	<b>000</b>	<b>U.3.04.03.04.000</b>		<b>Incremento di altre attività finanziarie verso altre Imprese</b>	
U	3	04	03	04	999	U.3.04.03.04.999	U.3.04.03.04.999	Incremento di altre attività finanziarie verso altre Imprese	0,00
<b>U</b>	<b>3</b>	<b>04</b>	<b>04</b>	<b>00</b>	<b>000</b>	<b>U.3.04.04.00.000</b>		<b>Incremento di altre attività finanziarie verso Istituzioni Sociali Private</b>	

U	3	04	04	01	000	U.3.04.04.01.000		<b>Incremento di altre attività finanziarie verso Istituzioni Sociali Private</b>	
U	3	04	04	01	001	U.3.04.04.01.001	U.3.04.04.01.001	Incremento di altre attività finanziarie verso Istituzioni Sociali Private	0,00
U	3	04	05	00	000	U.3.04.05.00.000		<b>Incremento di altre attività finanziarie verso UE e Resto del Mondo</b>	
U	3	04	05	01	000	U.3.04.05.01.000		<b>Incremento di altre attività finanziarie verso la UE</b>	
U	3	04	05	01	001	U.3.04.05.01.001	U.3.04.05.01.001	Incremento di altre attività finanziarie verso la UE	0,00
U	3	04	05	02	000	U.3.04.05.02.000		<b>Incremento di altre attività finanziarie verso il Resto del Mondo</b>	
U	3	04	05	02	001	U.3.04.05.02.001	U.3.04.05.02.001	Incremento di altre attività finanziarie verso il Resto del Mondo	0,00
U	3	04	06	00	000	U.3.04.06.00.000		<b>Versamenti ai conti di tesoreria statale (da parte dei soggetti non sottoposti al regime di Tesoreria Unica)</b>	
U	3	04	06	01	000	U.3.04.06.01.000		<b>Versamenti ai conti di tesoreria statale (da parte dei soggetti non sottoposti al regime di Tesoreria Unica)</b>	
U	3	04	06	01	001	U.3.04.06.01.001	U.3.04.06.01.001	Versamenti ai conti di tesoreria statale (da parte dei soggetti non sottoposti al regime di Tesoreria Unica)	0,00
U	3	04	07	00	000	U.3.04.07.00.000		<b>Versamenti a depositi bancari</b>	
U	3	04	07	01	000	U.3.04.07.01.000		<b>Versamenti a depositi bancari</b>	
U	3	04	07	01	001	U.3.04.07.01.001	U.3.04.07.01.001	Versamenti a depositi bancari	0,00
U	3	04	08	00	000	U.3.04.08.00.000		<b>Spese da derivato di ammortamento</b>	
U	3	04	08	01	000	U.3.04.08.01.000		<b>Spese da derivato di ammortamento</b>	
U	3	04	08	01	001	U.3.04.08.01.001	U.3.04.08.01.001	Spese derivanti dalla sottoscrizione di un derivato di ammortamento	0,00
U	3	04	08	01	002	U.3.04.08.01.002	U.3.04.08.01.002	Spese derivanti dalla chiusura anticipata di un derivato di ammortamento	0,00
U	4	00	00	00	000	U.4.00.00.00.000		<b>Rimborso Prestiti</b>	<b>57.083,26</b>
U	4	01	00	00	000	U.4.01.00.00.000		<b>Rimborso di titoli obbligazionari</b>	
U	4	01	02	00	000	U.4.01.02.00.000		<b>Rimborso di titoli obbligazionari a medio-lungo termine</b>	
U	4	01	02	01	000	U.4.01.02.01.000		<b>Rimborso di titoli obbligazionari a medio-lungo termine in valuta domestica</b>	
U	4	01	02	01	001	U.4.01.02.01.001	U.4.01.02.01.001	Rimborso di titoli obbligazionari a medio-lungo termine a tasso fisso - valuta domestica	0,00
U	4	01	02	01	002	U.4.01.02.01.002	U.4.01.02.01.002	Rimborso di titoli obbligazionari a medio-lungo termine a tasso variabile - valuta domestica	0,00
U	4	01	02	02	000	U.4.01.02.02.000		<b>Rimborso di titoli obbligazionari a medio-lungo termine in valuta estera</b>	
U	4	01	02	02	001	U.4.01.02.02.001	U.4.01.02.02.001	Rimborso di titoli obbligazionari a medio-lungo termine a tasso fisso - valuta estera	0,00
U	4	01	02	02	002	U.4.01.02.02.002	U.4.01.02.02.002	Rimborso di titoli obbligazionari a medio-lungo termine a tasso variabile - valuta estera	0,00
U	4	02	00	00	000	U.4.02.00.00.000		<b>Rimborso prestiti a breve termine</b>	
U	4	02	01	00	000	U.4.02.01.00.000		<b>Rimborso Finanziamenti a breve termine</b>	
U	4	02	01	01	000	U.4.02.01.01.000		<b>Rimborso finanziamenti a breve termine a Amministrazioni Centrali</b>	
U	4	02	01	01	001	U.4.02.01.01.001	U.4.02.01.01.001	Rimborso finanziamenti a breve termine a Ministeri	0,00
U	4	02	01	01	002	U.4.02.01.01.002	U.4.02.01.01.002	Rimborso finanziamenti a breve termine a Presidenza del Consiglio dei Ministri	0,00
U	4	02	01	01	003	U.4.02.01.01.003	U.4.02.01.01.003	Rimborso finanziamenti a breve termine a Organi Costituzionali e di rilievo costituzionale	0,00
U	4	02	01	01	004	U.4.02.01.01.004	U.4.02.01.01.004	Rimborso finanziamenti a breve termine a Agenzie Fiscali	0,00
U	4	02	01	01	005	U.4.02.01.01.005	U.4.02.01.01.005	Rimborso finanziamenti a breve termine a enti di regolazione dell'attività economica	0,00
U	4	02	01	01	006	U.4.02.01.01.006	U.4.02.01.01.006	Rimborso finanziamenti a breve termine a Gruppo Equitalia	0,00
U	4	02	01	01	007	U.4.02.01.01.007	U.4.02.01.01.007	Rimborso finanziamenti a breve termine a Anas S.p.A.	0,00
U	4	02	01	01	008	U.4.02.01.01.008	U.4.02.01.01.008	Rimborso finanziamenti a breve termine a altri enti centrali produttori di servizi economici	0,00
U	4	02	01	01	009	U.4.02.01.01.009	U.4.02.01.01.009	Rimborso finanziamenti a breve termine a autorità amministrative indipendenti	0,00
U	4	02	01	01	010	U.4.02.01.01.010	U.4.02.01.01.010	Rimborso finanziamenti a breve termine a enti centrali a struttura associativa	0,00
U	4	02	01	01	011	U.4.02.01.01.011	U.4.02.01.01.011	Rimborso finanziamenti a breve termine a enti centrali produttori di servizi assistenziali, ricreativi e culturali	0,00
U	4	02	01	01	012	U.4.02.01.01.012	U.4.02.01.01.012	Rimborso finanziamenti a breve termine a enti e istituzioni centrali di ricerca e Istituti e stazioni sperimentali per la ricerca	0,00
U	4	02	01	01	999	U.4.02.01.01.999	U.4.02.01.01.999	Rimborso finanziamenti a breve termine a altre Amministrazioni Centrali n.a.c.	0,00
U	4	02	01	02	000	U.4.02.01.02.000		<b>Rimborso finanziamenti a breve termine a Amministrazioni Locali</b>	
U	4	02	01	02	001	U.4.02.01.02.001	U.4.02.01.02.001	Rimborso finanziamenti a breve termine a Regioni e province autonome	0,00
U	4	02	01	02	002	U.4.02.01.02.002	U.4.02.01.02.002	Rimborso finanziamenti a breve termine a Province	0,00
U	4	02	01	02	003	U.4.02.01.02.003	U.4.02.01.02.003	Rimborso finanziamenti a breve termine a Comuni	0,00
U	4	02	01	02	004	U.4.02.01.02.004	U.4.02.01.02.004	Rimborso finanziamenti a breve termine a Città metropolitane e Roma capitale	0,00
U	4	02	01	02	005	U.4.02.01.02.005	U.4.02.01.02.005	Rimborso finanziamenti a breve termine a Unioni di Comuni	0,00

U	4	02	01	02	006	U.4.02.01.02.006	U.4.02.01.02.006	Rimborso finanziamenti a breve termine a Comunità Montane	0,00
U	4	02	01	02	007	U.4.02.01.02.007	U.4.02.01.02.007	Rimborso finanziamenti a breve termine a Camere di Commercio	0,00
U	4	02	01	02	008	U.4.02.01.02.008	U.4.02.01.02.008	Rimborso finanziamenti a breve termine a Università	0,00
U	4	02	01	02	009	U.4.02.01.02.009	U.4.02.01.02.009	Rimborso finanziamenti a breve termine a Parchi nazionali e consorzi ed enti autonomi gestori di parchi e aree naturali protette	0,00
U	4	02	01	02	010	U.4.02.01.02.010	U.4.02.01.02.010	Rimborso finanziamenti a breve termine a Autorità Portuali	0,00
U	4	02	01	02	011	U.4.02.01.02.011	U.4.02.01.02.011	Rimborso finanziamenti a breve termine a Aziende sanitarie locali	0,00
U	4	02	01	02	012	U.4.02.01.02.012	U.4.02.01.02.012	Rimborso finanziamenti a breve termine a Aziende ospedaliere e Aziende ospedaliere universitarie integrate con il SSN	0,00
U	4	02	01	02	013	U.4.02.01.02.013	U.4.02.01.02.013	Rimborso finanziamenti a breve termine a Policlinici	0,00
U	4	02	01	02	014	U.4.02.01.02.014	U.4.02.01.02.014	Rimborso finanziamenti a breve termine a Istituti di ricovero e cura a carattere scientifico pubblici	0,00
U	4	02	01	02	015	U.4.02.01.02.015	U.4.02.01.02.015	Rimborso finanziamenti a breve termine a altre Amministrazioni Locali produttrici di servizi sanitari	0,00
U	4	02	01	02	016	U.4.02.01.02.016	U.4.02.01.02.016	Rimborso finanziamenti a breve termine a Agenzie regionali per le erogazioni in agricoltura	0,00
U	4	02	01	02	017	U.4.02.01.02.017	U.4.02.01.02.017	Rimborso finanziamenti a breve termine a altri enti e agenzie regionali e sub regionali	0,00
U	4	02	01	02	018	U.4.02.01.02.018	U.4.02.01.02.018	Rimborso finanziamenti a breve termine a Consorzi di enti locali	0,00
U	4	02	01	02	019	U.4.02.01.02.019	U.4.02.01.02.019	Rimborso finanziamenti a breve termine a Fondazioni e istituzioni liriche locali e da teatri stabili di iniziativa pubblica	0,00
U	4	02	01	02	999	U.4.02.01.02.999	U.4.02.01.02.999	Rimborso finanziamenti a breve termine a altre Amministrazioni Locali n.a.c.	0,00
<b>U</b>	<b>4</b>	<b>02</b>	<b>01</b>	<b>03</b>	<b>000</b>	<b>U.4.02.01.03.000</b>		<b>Rimborso finanziamenti a breve termine a Enti previdenziali</b>	
U	4	02	01	03	001	U.4.02.01.03.001	U.4.02.01.03.001	Rimborso finanziamenti a breve termine a INPS	0,00
U	4	02	01	03	002	U.4.02.01.03.002	U.4.02.01.03.002	Rimborso finanziamenti a breve termine a INAIL	0,00
U	4	02	01	03	999	U.4.02.01.03.999	U.4.02.01.03.999	Rimborso finanziamenti a breve termine a altri Enti di Previdenza n.a.c.	0,00
<b>U</b>	<b>4</b>	<b>02</b>	<b>01</b>	<b>04</b>	<b>000</b>	<b>U.4.02.01.04.000</b>		<b>Rimborso finanziamenti a breve termine a Imprese</b>	
U	4	02	01	04	001	U.4.02.01.04.001	U.4.02.01.04.001	Rimborso finanziamenti a breve termine a imprese controllate	0,00
U	4	02	01	04	002	U.4.02.01.04.002	U.4.02.01.04.002	Rimborso finanziamenti a breve termine a altre imprese partecipate	0,00
U	4	02	01	04	999	U.4.02.01.04.999	U.4.02.01.04.999	Rimborso finanziamenti a breve termine a altre imprese	0,00
<b>U</b>	<b>4</b>	<b>02</b>	<b>01</b>	<b>05</b>	<b>000</b>	<b>U.4.02.01.05.000</b>		<b>Rimborso finanziamenti a breve termine a altri soggetti</b>	
U	4	02	01	05	001	U.4.02.01.05.001	U.4.02.01.05.001	Rimborso finanziamenti a breve termine a altri soggetti	0,00
<b>U</b>	<b>4</b>	<b>02</b>	<b>02</b>	<b>00</b>	<b>000</b>	<b>U.4.02.02.00.000</b>		<b>Chiusura Anticipazioni</b>	
<b>U</b>	<b>4</b>	<b>02</b>	<b>02</b>	<b>01</b>	<b>000</b>	<b>U.4.02.02.01.000</b>		<b>Chiusura Anticipazioni a titolo oneroso</b>	
U	4	02	02	01	001	U.4.02.02.01.001	U.4.02.02.01.001	Chiusura Anticipazioni a titolo oneroso ricevute da Amministrazioni Centrali	0,00
U	4	02	02	01	002	U.4.02.02.01.002	U.4.02.02.01.002	Chiusura Anticipazioni a titolo oneroso ricevute da Amministrazioni Locali	0,00
U	4	02	02	01	003	U.4.02.02.01.003	U.4.02.02.01.003	Chiusura Anticipazioni a titolo oneroso ricevute da Enti di Previdenza	0,00
U	4	02	02	01	999	U.4.02.02.01.999	U.4.02.02.01.999	Chiusura Anticipazioni a titolo oneroso ricevute da altri soggetti	0,00
<b>U</b>	<b>4</b>	<b>02</b>	<b>02</b>	<b>02</b>	<b>000</b>	<b>U.4.02.02.02.000</b>		<b>Chiusura Anticipazioni a titolo non oneroso</b>	
U	4	02	02	02	001	U.4.02.02.02.001	U.4.02.02.02.001	Chiusura Anticipazioni a titolo non oneroso ricevute da Amministrazioni Centrali	0,00
U	4	02	02	02	002	U.4.02.02.02.002	U.4.02.02.02.002	Chiusura Anticipazioni a titolo non oneroso ricevute da Amministrazioni Locali	0,00
U	4	02	02	02	003	U.4.02.02.02.003	U.4.02.02.02.003	Chiusura Anticipazioni a titolo non oneroso ricevute da Enti di Previdenza	0,00
U	4	02	02	02	999	U.4.02.02.02.999	U.4.02.02.02.999	Chiusura Anticipazioni a titolo non oneroso ricevute da altri soggetti	0,00
<b>U</b>	<b>4</b>	<b>03</b>	<b>00</b>	<b>00</b>	<b>000</b>	<b>U.4.03.00.00.000</b>		<b>Rimborso mutui e altri finanziamenti a medio lungo termine</b>	
<b>U</b>	<b>4</b>	<b>03</b>	<b>01</b>	<b>00</b>	<b>000</b>	<b>U.4.03.01.00.000</b>		<b>Rimborso Mutui e altri finanziamenti a medio lungo termine</b>	
<b>U</b>	<b>4</b>	<b>03</b>	<b>01</b>	<b>01</b>	<b>000</b>	<b>U.4.03.01.01.000</b>		<b>Rimborso Mutui e altri finanziamenti a medio lungo termine ad Amministrazioni Centrali</b>	
U	4	03	01	01	001	U.4.03.01.01.001	U.4.03.01.01.001	Rimborso mutui e altri finanziamenti a medio lungo termine a Ministeri	0,00
U	4	03	01	01	002	U.4.03.01.01.002	U.4.03.01.01.002	Rimborso mutui e altri finanziamenti a medio lungo termine a Presidenza del Consiglio dei Ministri	0,00
U	4	03	01	01	003	U.4.03.01.01.003	U.4.03.01.01.003	Rimborso mutui e altri finanziamenti a medio lungo termine a Organi Costituzionali e di rilievo costituzionale	0,00
U	4	03	01	01	004	U.4.03.01.01.004	U.4.03.01.01.004	Rimborso mutui e altri finanziamenti a medio lungo termine a Agenzie Fiscali	0,00
U	4	03	01	01	005	U.4.03.01.01.005	U.4.03.01.01.005	Rimborso mutui e altri finanziamenti a medio lungo termine a enti di regolazione dell'attività economica	0,00
U	4	03	01	01	006	U.4.03.01.01.006	U.4.03.01.01.006	Rimborso mutui e altri finanziamenti a medio lungo termine a Gruppo Equitalia	0,00
U	4	03	01	01	007	U.4.03.01.01.007	U.4.03.01.01.007	Rimborso mutui e altri finanziamenti a medio lungo termine a Anas S.p.A.	0,00
U	4	03	01	01	008	U.4.03.01.01.008	U.4.03.01.01.008	Rimborso mutui e altri finanziamenti a medio lungo termine a altri enti centrali produttori di servizi economici	0,00
U	4	03	01	01	009	U.4.03.01.01.009	U.4.03.01.01.009	Rimborso mutui e altri finanziamenti a medio lungo termine a autorità amministrative indipendenti	0,00

U	4	03	01	01	010	U.4.03.01.01.010	U.4.03.01.01.010	Rimborso mutui e altri finanziamenti a medio lungo termine a enti centrali a struttura associativa	0,00
U	4	03	01	01	011	U.4.03.01.01.011	U.4.03.01.01.011	Rimborso mutui e altri finanziamenti a medio lungo termine a enti centrali produttori di servizi assistenziali, ricreativi e culturali	0,00
U	4	03	01	01	012	U.4.03.01.01.012	U.4.03.01.01.012	Rimborso mutui e altri finanziamenti a medio lungo termine a enti e istituzioni centrali di ricerca e Istituti e stazioni sperimentali per la ricerca	0,00
U	4	03	01	01	999	U.4.03.01.01.999	U.4.03.01.01.999	Rimborso mutui e altri finanziamenti a medio lungo termine a altre Amministrazioni Centrali n.a.c.	0,00
<b>U</b>	<b>4</b>	<b>03</b>	<b>01</b>	<b>02</b>	<b>000</b>	<b>U.4.03.01.02.000</b>		<b>Rimborso Mutui e altri finanziamenti a medio lungo termine a Amministrazioni Locali</b>	
U	4	03	01	02	001	U.4.03.01.02.001	U.4.03.01.02.001	Rimborso mutui e altri finanziamenti a medio lungo termine a Regioni e province autonome	0,00
U	4	03	01	02	002	U.4.03.01.02.002	U.4.03.01.02.002	Rimborso mutui e altri finanziamenti a medio lungo termine a Province	0,00
U	4	03	01	02	003	U.4.03.01.02.003	U.4.03.01.02.003	Rimborso mutui e altri finanziamenti a medio lungo termine a Comuni	0,00
U	4	03	01	02	004	U.4.03.01.02.004	U.4.03.01.02.004	Rimborso mutui e altri finanziamenti a medio lungo termine a Città metropolitane e Roma capitale	0,00
U	4	03	01	02	005	U.4.03.01.02.005	U.4.03.01.02.005	Rimborso mutui e altri finanziamenti a medio lungo termine a Unioni di Comuni	0,00
U	4	03	01	02	006	U.4.03.01.02.006	U.4.03.01.02.006	Rimborso mutui e altri finanziamenti a medio lungo termine a Comunità Montane	0,00
U	4	03	01	02	007	U.4.03.01.02.007	U.4.03.01.02.007	Rimborso mutui e altri finanziamenti a medio lungo termine a Camere di Commercio	0,00
U	4	03	01	02	008	U.4.03.01.02.008	U.4.03.01.02.008	Rimborso mutui e altri finanziamenti a medio lungo termine a Università	0,00
U	4	03	01	02	009	U.4.03.01.02.009	U.4.03.01.02.009	Rimborso mutui e altri finanziamenti a medio lungo termine a Parchi nazionali e consorzi ed enti autonomi gestori di parchi e aree naturali protette	0,00
U	4	03	01	02	010	U.4.03.01.02.010	U.4.03.01.02.010	Rimborso mutui e altri finanziamenti a medio lungo termine a Autorità Portuali	0,00
U	4	03	01	02	011	U.4.03.01.02.011	U.4.03.01.02.011	Rimborso mutui e altri finanziamenti a medio lungo termine a Aziende sanitarie locali	0,00
U	4	03	01	02	012	U.4.03.01.02.012	U.4.03.01.02.012	Rimborso mutui e altri finanziamenti a medio lungo termine a Aziende ospedaliere e Aziende ospedaliere universitarie integrate con il SSN	0,00
U	4	03	01	02	013	U.4.03.01.02.013	U.4.03.01.02.013	Rimborso mutui e altri finanziamenti a medio lungo termine a Policlinici	0,00
U	4	03	01	02	014	U.4.03.01.02.014	U.4.03.01.02.014	Rimborso mutui e altri finanziamenti a medio lungo termine a Istituti di ricovero e cura a carattere scientifico pubblici	0,00
U	4	03	01	02	015	U.4.03.01.02.015	U.4.03.01.02.015	Rimborso mutui e altri finanziamenti a medio lungo termine a altre Amministrazioni Locali produttrici di servizi sanitari	0,00
U	4	03	01	02	016	U.4.03.01.02.016	U.4.03.01.02.016	Rimborso mutui e altri finanziamenti a medio lungo termine a Agenzie regionali per le erogazioni in agricoltura	0,00
U	4	03	01	02	017	U.4.03.01.02.017	U.4.03.01.02.017	Rimborso mutui e altri finanziamenti a medio lungo termine a altri enti e agenzie regionali e sub regionali	0,00
U	4	03	01	02	018	U.4.03.01.02.018	U.4.03.01.02.018	Rimborso mutui e altri finanziamenti a medio lungo termine a Consorzi di enti locali	0,00
U	4	03	01	02	019	U.4.03.01.02.019	U.4.03.01.02.019	Rimborso mutui e altri finanziamenti a medio lungo termine a Fondazioni e istituzioni liriche locali e da teatri stabili di iniziativa pubblica	0,00
U	4	03	01	02	999	U.4.03.01.02.999	U.4.03.01.02.999	Rimborso mutui e altri finanziamenti a medio lungo termine a altre Amministrazioni Locali n.a.c.	0,00
<b>U</b>	<b>4</b>	<b>03</b>	<b>01</b>	<b>03</b>	<b>000</b>	<b>U.4.03.01.03.000</b>		<b>Rimborso Mutui e altri finanziamenti a medio lungo termine a Enti previdenziali</b>	
U	4	03	01	03	001	U.4.03.01.03.001	U.4.03.01.03.001	Rimborso mutui e altri finanziamenti a medio lungo termine a INPS	0,00
U	4	03	01	03	002	U.4.03.01.03.002	U.4.03.01.03.002	Rimborso mutui e altri finanziamenti a medio lungo termine a INAIL	0,00
U	4	03	01	03	999	U.4.03.01.03.999	U.4.03.01.03.999	Rimborso mutui e altri finanziamenti a medio lungo termine a altri Enti di Previdenza n.a.c.	0,00
<b>U</b>	<b>4</b>	<b>03</b>	<b>01</b>	<b>04</b>	<b>000</b>	<b>U.4.03.01.04.000</b>		<b>Rimborso Mutui e altri finanziamenti a medio lungo termine a Imprese</b>	
U	4	03	01	04	001	U.4.03.01.04.001	U.4.03.01.04.001	Rimborso Mutui e altri finanziamenti a medio lungo termine a imprese controllate	0,00
U	4	03	01	04	002	U.4.03.01.04.002	U.4.03.01.04.002	Rimborso Mutui e altri finanziamenti a medio lungo termine a altre imprese partecipate	0,00
U	4	03	01	04	003	U.4.03.01.04.003	U.4.03.01.04.003	Rimborso Mutui e altri finanziamenti a medio lungo termine a Cassa Depositi e Prestiti - Gestione CDP SPA	57.083,26
U	4	03	01	04	004	U.4.03.01.04.004	U.4.03.01.04.004	Rimborso Mutui e altri finanziamenti a medio lungo termine a Cassa Depositi e Prestiti - Gestione Tesoro	0,00
U	4	03	01	04	999	U.4.03.01.04.999	U.4.03.01.04.999	Rimborso Mutui e altri finanziamenti a medio lungo termine ad altre imprese	0,00
<b>U</b>	<b>4</b>	<b>03</b>	<b>01</b>	<b>05</b>	<b>000</b>	<b>U.4.03.01.05.000</b>		<b>Rimborso Mutui e altri finanziamenti a medio lungo termine ad altri soggetti con controparte residente</b>	
U	4	03	01	05	001	U.4.03.01.05.001	U.4.03.01.05.001	Rimborso Mutui e altri finanziamenti a medio lungo termine ad altri soggetti con controparte residente	0,00
<b>U</b>	<b>4</b>	<b>03</b>	<b>01</b>	<b>06</b>	<b>000</b>	<b>U.4.03.01.06.000</b>		<b>Rimborso Mutui e altri finanziamenti a medio lungo termine ad altri soggetti con controparte non residente</b>	
U	4	03	01	06	001	U.4.03.01.06.001	U.4.03.01.06.001	Rimborso Mutui e altri finanziamenti a medio lungo termine ad altri soggetti con controparte non residente	0,00
<b>U</b>	<b>4</b>	<b>03</b>	<b>02</b>	<b>00</b>	<b>000</b>	<b>U.4.03.02.00.000</b>		<b>Rimborso prestiti da attualizzazione Contributi Pluriennali</b>	
<b>U</b>	<b>4</b>	<b>03</b>	<b>02</b>	<b>01</b>	<b>000</b>	<b>U.4.03.02.01.000</b>		<b>Rimborso prestiti da attualizzazione Contributi Pluriennali</b>	
U	4	03	02	01	001	U.4.03.02.01.001	U.4.03.02.01.001	Rimborso prestiti da attualizzazione Contributi Pluriennali	0,00
<b>U</b>	<b>4</b>	<b>04</b>	<b>00</b>	<b>00</b>	<b>000</b>	<b>U.4.04.00.00.000</b>		<b>Rimborso di altre forme di indebitamento</b>	
<b>U</b>	<b>4</b>	<b>04</b>	<b>02</b>	<b>00</b>	<b>000</b>	<b>U.4.04.02.00.000</b>		<b>Rimborso Prestiti - Leasing finanziario</b>	
<b>U</b>	<b>4</b>	<b>04</b>	<b>02</b>	<b>01</b>	<b>000</b>	<b>U.4.04.02.01.000</b>		<b>Rimborso Prestiti - Leasing finanziario</b>	

U	4	04	02	01	001	U.4.04.02.01.001	U.4.04.02.01.001	Rimborso Prestiti - Leasing finanziario	0,00
<b>U</b>	<b>4</b>	<b>04</b>	<b>03</b>	<b>00</b>	<b>000</b>	<b>U.4.04.03.00.000</b>		<b>Rimborso Prestiti - Operazioni di cartolarizzazione</b>	
<b>U</b>	<b>4</b>	<b>04</b>	<b>03</b>	<b>01</b>	<b>000</b>	<b>U.4.04.03.01.000</b>		<b>Rimborso Prestiti - Operazioni di cartolarizzazione</b>	
U	4	04	03	01	001	U.4.04.03.01.001	U.4.04.03.01.001	Rimborso Prestiti - Operazioni di cartolarizzazione	0,00
<b>U</b>	<b>4</b>	<b>04</b>	<b>04</b>	<b>00</b>	<b>000</b>	<b>U.4.04.04.00.000</b>		<b>Rimborso prestiti - Derivati</b>	
<b>U</b>	<b>4</b>	<b>04</b>	<b>04</b>	<b>01</b>	<b>000</b>	<b>U.4.04.04.01.000</b>		<b>Rimborso prestiti - Derivati</b>	
U	4	04	04	01	001	U.4.04.04.01.001	U.4.04.04.01.001	Rimborso prestiti - Derivati	0,00
<b>U</b>	<b>5</b>	<b>00</b>	<b>00</b>	<b>00</b>	<b>000</b>	<b>U.5.00.00.00.000</b>		<b>Chiusura Anticipazioni ricevute da istituto tesoriere/cassiere</b>	<b>0,00</b>
<b>U</b>	<b>5</b>	<b>01</b>	<b>00</b>	<b>00</b>	<b>000</b>	<b>U.5.01.00.00.000</b>		<b>Chiusura Anticipazioni ricevute da istituto tesoriere/cassiere</b>	
<b>U</b>	<b>5</b>	<b>01</b>	<b>01</b>	<b>00</b>	<b>000</b>	<b>U.5.01.01.00.000</b>		<b>Chiusura Anticipazioni ricevute da istituto tesoriere/cassiere</b>	
<b>U</b>	<b>5</b>	<b>01</b>	<b>01</b>	<b>01</b>	<b>000</b>	<b>U.5.01.01.01.000</b>		<b>Chiusura Anticipazioni ricevute da istituto tesoriere/cassiere</b>	
U	5	01	01	01	001	U.5.01.01.01.001	U.5.01.01.01.001	Chiusura Anticipazioni ricevute da istituto tesoriere/cassiere	0,00
<b>U</b>	<b>7</b>	<b>00</b>	<b>00</b>	<b>00</b>	<b>000</b>	<b>U.7.00.00.00.000</b>		<b>Uscite per conto terzi e partite di giro</b>	<b>746.503,60</b>
<b>U</b>	<b>7</b>	<b>01</b>	<b>00</b>	<b>00</b>	<b>000</b>	<b>U.7.01.00.00.000</b>		<b>Uscite per partite di giro</b>	
<b>U</b>	<b>7</b>	<b>01</b>	<b>01</b>	<b>00</b>	<b>000</b>	<b>U.7.01.01.00.000</b>		<b>Versamenti di altre ritenute</b>	
<b>U</b>	<b>7</b>	<b>01</b>	<b>01</b>	<b>01</b>	<b>000</b>	<b>U.7.01.01.01.000</b>		<b>Versamento della ritenuta del 4% sui contributi pubblici</b>	
U	7	01	01	01	001	U.7.01.01.01.001	U.7.01.01.01.001	Versamento della ritenuta del 4% sui contributi pubblici	0,00
<b>U</b>	<b>7</b>	<b>01</b>	<b>01</b>	<b>02</b>	<b>000</b>	<b>U.7.01.01.02.000</b>		<b>Versamento delle ritenute per scissione contabile IVA (split payment)</b>	
U	7	01	01	02	001	U.7.01.01.02.001	U.7.01.01.02.001	Versamento delle ritenute per scissione contabile IVA (split payment)	371.548,31
<b>U</b>	<b>7</b>	<b>01</b>	<b>01</b>	<b>99</b>	<b>000</b>	<b>U.7.01.01.99.000</b>		<b>Versamento di altre ritenute n.a.c.</b>	
U	7	01	01	99	001	U.7.01.01.99.001	U.7.01.01.99.001	Versamento di ritenute erariali su prestazioni sociali	0,00
U	7	01	01	99	999	U.7.01.01.99.999	U.7.01.01.99.999	Versamento di altre ritenute n.a.c.	0,00
<b>U</b>	<b>7</b>	<b>01</b>	<b>02</b>	<b>00</b>	<b>000</b>	<b>U.7.01.02.00.000</b>		<b>Versamenti di ritenute su Redditi da lavoro dipendente</b>	
<b>U</b>	<b>7</b>	<b>01</b>	<b>02</b>	<b>01</b>	<b>000</b>	<b>U.7.01.02.01.000</b>		<b>Versamenti di ritenute erariali su Redditi da lavoro dipendente riscosse per conto terzi</b>	
U	7	01	02	01	001	U.7.01.02.01.001	U.7.01.02.01.001	Versamenti di ritenute erariali su Redditi da lavoro dipendente riscosse per conto terzi	199.542,98
<b>U</b>	<b>7</b>	<b>01</b>	<b>02</b>	<b>02</b>	<b>000</b>	<b>U.7.01.02.02.000</b>		<b>Versamenti di ritenute previdenziali e assistenziali su Redditi da lavoro dipendente riscosse per conto terzi</b>	
U	7	01	02	02	001	U.7.01.02.02.001	U.7.01.02.02.001	Versamenti di ritenute previdenziali e assistenziali su Redditi da lavoro dipendente riscosse per conto terzi	102.769,69
<b>U</b>	<b>7</b>	<b>01</b>	<b>02</b>	<b>99</b>	<b>000</b>	<b>U.7.01.02.99.000</b>		<b>Altri versamenti di ritenute al personale dipendente per conto di terzi</b>	
U	7	01	02	99	999	U.7.01.02.99.999	U.7.01.02.99.999	Altri versamenti di ritenute al personale dipendente per conto di terzi	8.031,65
<b>U</b>	<b>7</b>	<b>01</b>	<b>03</b>	<b>00</b>	<b>000</b>	<b>U.7.01.03.00.000</b>		<b>Versamenti di ritenute su Redditi da lavoro autonomo</b>	
<b>U</b>	<b>7</b>	<b>01</b>	<b>03</b>	<b>01</b>	<b>000</b>	<b>U.7.01.03.01.000</b>		<b>Versamenti di ritenute erariali su Redditi da lavoro autonomo per conto terzi</b>	
U	7	01	03	01	001	U.7.01.03.01.001	U.7.01.03.01.001	Versamenti di ritenute erariali su Redditi da lavoro autonomo per conto terzi	8.242,05
<b>U</b>	<b>7</b>	<b>01</b>	<b>03</b>	<b>02</b>	<b>000</b>	<b>U.7.01.03.02.000</b>		<b>Versamenti di ritenute previdenziali e assistenziali su Redditi da lavoro autonomo per conto terzi</b>	
U	7	01	03	02	001	U.7.01.03.02.001	U.7.01.03.02.001	Versamenti di ritenute previdenziali e assistenziali su Redditi da lavoro autonomo per conto terzi	0,00
<b>U</b>	<b>7</b>	<b>01</b>	<b>03</b>	<b>99</b>	<b>000</b>	<b>U.7.01.03.99.000</b>		<b>Altri versamenti di ritenute al personale con contratto di lavoro autonomo per conto di terzi</b>	
U	7	01	03	99	999	U.7.01.03.99.999	U.7.01.03.99.999	Altri versamenti di ritenute al personale con contratto di lavoro autonomo per conto di terzi	0,00
<b>U</b>	<b>7</b>	<b>01</b>	<b>99</b>	<b>00</b>	<b>000</b>	<b>U.7.01.99.00.000</b>		<b>Altre uscite per partite di giro</b>	
<b>U</b>	<b>7</b>	<b>01</b>	<b>99</b>	<b>01</b>	<b>000</b>	<b>U.7.01.99.01.000</b>		<b>Spese non andate a buon fine</b>	
U	7	01	99	01	001	U.7.01.99.01.001	U.7.01.99.01.001	Spese non andate a buon fine	2.443,44
<b>U</b>	<b>7</b>	<b>01</b>	<b>99</b>	<b>03</b>	<b>000</b>	<b>U.7.01.99.03.000</b>		<b>Costituzione fondi economali e carte aziendali</b>	
U	7	01	99	03	001	U.7.01.99.03.001	U.7.01.99.03.001	Costituzione fondi economali e carte aziendali	5.000,00
<b>U</b>	<b>7</b>	<b>01</b>	<b>99</b>	<b>06</b>	<b>000</b>	<b>U.7.01.99.06.000</b>		<b>Uscite derivanti dalla gestione degli incassi vincolati degli enti locali</b>	
U	7	01	99	06	001	U.7.01.99.06.001	U.7.01.99.06.001	Utilizzo incassi vincolati ai sensi dell'art. 195 del TUEL	0,00
U	7	01	99	06	002	U.7.01.99.06.002	U.7.01.99.06.002	Destinazione incassi liberi al reintegro incassi vincolati ai sensi dell'art. 195 del TUEL	0,00
<b>U</b>	<b>7</b>	<b>01</b>	<b>99</b>	<b>99</b>	<b>000</b>	<b>U.7.01.99.99.000</b>		<b>Altre uscite per partite di giro n.a.c.</b>	
U	7	01	99	99	999	U.7.01.99.99.999	U.7.01.99.99.999	Altre uscite per partite di giro n.a.c.	0,00
<b>U</b>	<b>7</b>	<b>02</b>	<b>00</b>	<b>00</b>	<b>000</b>	<b>U.7.02.00.00.000</b>		<b>Uscite per conto terzi</b>	
<b>U</b>	<b>7</b>	<b>02</b>	<b>01</b>	<b>00</b>	<b>000</b>	<b>U.7.02.01.00.000</b>		<b>Acquisto di beni e servizi per conto terzi</b>	



U	7	02	01	01	000	U.7.02.01.01.000		<b>Acquisto di beni per conto di terzi</b>		
U	7	02	01	01	001	U.7.02.01.01.001	U.7.02.01.01.001	Acquisto di beni per conto di terzi		0,00
U	7	02	01	02	000	U.7.02.01.02.000		<b>Acquisto di servizi per conto di terzi</b>		
U	7	02	01	02	001	U.7.02.01.02.001	U.7.02.01.02.001	Acquisto di servizi per conto di terzi		0,00
U	7	02	02	00	000	U.7.02.02.00.000		<b>Trasferimenti per conto terzi a Amministrazioni pubbliche</b>		
U	7	02	02	01	000	U.7.02.02.01.000		<b>Trasferimenti per conto terzi a Amministrazioni Centrali</b>		
U	7	02	02	01	001	U.7.02.02.01.001	U.7.02.02.01.001	Trasferimenti per conto terzi a Ministeri		0,00
U	7	02	02	01	003	U.7.02.02.01.003	U.7.02.02.01.003	Trasferimenti per conto terzi a Presidenza del Consiglio dei Ministri		0,00
U	7	02	02	01	004	U.7.02.02.01.004	U.7.02.02.01.004	Trasferimenti per conto terzi a Organi Costituzionali e di rilievo costituzionale		0,00
U	7	02	02	01	005	U.7.02.02.01.005	U.7.02.02.01.005	Trasferimenti per conto terzi a Agenzie Fiscali		0,00
U	7	02	02	01	006	U.7.02.02.01.006	U.7.02.02.01.006	Trasferimenti per conto terzi a enti di regolazione dell'attività economica		0,00
U	7	02	02	01	007	U.7.02.02.01.007	U.7.02.02.01.007	Trasferimenti per conto terzi a Gruppo Equitalia		0,00
U	7	02	02	01	008	U.7.02.02.01.008	U.7.02.02.01.008	Trasferimenti per conto terzi a Anas S.p.A.		0,00
U	7	02	02	01	009	U.7.02.02.01.009	U.7.02.02.01.009	Trasferimenti per conto terzi a altri enti centrali produttori di servizi economici		0,00
U	7	02	02	01	010	U.7.02.02.01.010	U.7.02.02.01.010	Trasferimenti per conto terzi a autorità amministrative indipendenti		0,00
U	7	02	02	01	011	U.7.02.02.01.011	U.7.02.02.01.011	Trasferimenti per conto terzi a enti centrali a struttura associativa		0,00
U	7	02	02	01	012	U.7.02.02.01.012	U.7.02.02.01.012	Trasferimenti per conto terzi a enti centrali produttori di servizi assistenziali, ricreativi e culturali		0,00
U	7	02	02	01	013	U.7.02.02.01.013	U.7.02.02.01.013	Trasferimenti per conto terzi a enti e istituzioni centrali di ricerca e Istituti e stazioni sperimentali per la ricerca		0,00
U	7	02	02	01	999	U.7.02.02.01.999	U.7.02.02.01.999	Trasferimenti per conto terzi a altre Amministrazioni Centrali n.a.c.		0,00
U	7	02	02	02	000	U.7.02.02.02.000		<b>Trasferimenti per conto terzi a Amministrazioni Locali</b>		
U	7	02	02	02	001	U.7.02.02.02.001	U.7.02.02.02.001	Trasferimenti per conto terzi a Regioni e province autonome		0,00
U	7	02	02	02	002	U.7.02.02.02.002	U.7.02.02.02.002	Trasferimenti per conto terzi a Province		0,00
U	7	02	02	02	003	U.7.02.02.02.003	U.7.02.02.02.003	Trasferimenti per conto terzi a Comuni		0,00
U	7	02	02	02	004	U.7.02.02.02.004	U.7.02.02.02.004	Trasferimenti per conto terzi a Città metropolitane e Roma capitale		0,00
U	7	02	02	02	005	U.7.02.02.02.005	U.7.02.02.02.005	Trasferimenti per conto terzi a Unioni di Comuni		0,00
U	7	02	02	02	006	U.7.02.02.02.006	U.7.02.02.02.006	Trasferimenti per conto terzi a Comunità Montane		0,00
U	7	02	02	02	007	U.7.02.02.02.007	U.7.02.02.02.007	Trasferimenti per conto terzi a Camere di Commercio		0,00
U	7	02	02	02	008	U.7.02.02.02.008	U.7.02.02.02.008	Trasferimenti per conto terzi a Università		0,00
U	7	02	02	02	009	U.7.02.02.02.009	U.7.02.02.02.009	Trasferimenti per conto terzi a Parchi nazionali e consorzi ed enti autonomi gestori di parchi e aree naturali protette		0,00
U	7	02	02	02	010	U.7.02.02.02.010	U.7.02.02.02.010	Trasferimenti per conto terzi a Autorità Portuali		0,00
U	7	02	02	02	011	U.7.02.02.02.011	U.7.02.02.02.011	Trasferimenti per conto terzi a Aziende sanitarie locali		0,00
U	7	02	02	02	012	U.7.02.02.02.012	U.7.02.02.02.012	Trasferimenti per conto terzi a Aziende ospedaliere e Aziende ospedaliere universitarie integrate con il SSN		0,00
U	7	02	02	02	013	U.7.02.02.02.013	U.7.02.02.02.013	Trasferimenti per conto terzi a policlinici		0,00
U	7	02	02	02	014	U.7.02.02.02.014	U.7.02.02.02.014	Trasferimenti per conto terzi a Istituti di ricovero e cura a carattere scientifico pubblici		0,00
U	7	02	02	02	015	U.7.02.02.02.015	U.7.02.02.02.015	Trasferimenti per conto terzi a altre Amministrazioni Locali produttrici di servizi sanitari		0,00
U	7	02	02	02	016	U.7.02.02.02.016	U.7.02.02.02.016	Trasferimenti per conto terzi a Agenzie regionali per le erogazioni in agricoltura		0,00
U	7	02	02	02	017	U.7.02.02.02.017	U.7.02.02.02.017	Trasferimenti per conto terzi a altri enti e agenzie regionali e sub regionali		0,00
U	7	02	02	02	018	U.7.02.02.02.018	U.7.02.02.02.018	Trasferimenti per conto terzi a Consorzi di enti locali		0,00
U	7	02	02	02	019	U.7.02.02.02.019	U.7.02.02.02.019	Trasferimenti per conto terzi a Fondazioni e istituzioni liriche locali e a teatri stabili di iniziativa pubblica		0,00
U	7	02	02	02	999	U.7.02.02.02.999	U.7.02.02.02.999	Trasferimenti per conto terzi a altre Amministrazioni Locali n.a.c.		0,00
U	7	02	02	03	000	U.7.02.02.03.000		<b>Trasferimenti per conto terzi a Enti di Previdenza</b>		
U	7	02	02	03	001	U.7.02.02.03.001	U.7.02.02.03.001	Trasferimenti per conto terzi a INPS		0,00
U	7	02	02	03	002	U.7.02.02.03.002	U.7.02.02.03.002	Trasferimenti per conto terzi a INAIL		0,00
U	7	02	02	03	999	U.7.02.02.03.999	U.7.02.02.03.999	Trasferimenti per conto terzi a altri Enti di Previdenza n.a.c.		0,00
U	7	02	03	00	000	U.7.02.03.00.000		<b>Trasferimenti per conto terzi a Altri settori</b>		
U	7	02	03	01	000	U.7.02.03.01.000		<b>Trasferimenti per conto terzi a Famiglie</b>		
U	7	02	03	01	001	U.7.02.03.01.001	U.7.02.03.01.001	Trasferimenti per conto terzi a Famiglie		0,00
U	7	02	03	02	000	U.7.02.03.02.000		<b>Trasferimenti per conto terzi a Imprese</b>		



U	7	02	03	02	001	U.7.02.03.02.001	U.7.02.03.02.001	Trasferimenti per conto terzi a Imprese controllate	0,00
U	7	02	03	02	002	U.7.02.03.02.002	U.7.02.03.02.002	Trasferimenti per conto terzi a altre imprese partecipate	0,00
U	7	02	03	02	999	U.7.02.03.02.999	U.7.02.03.02.999	Trasferimenti per conto terzi a altre imprese	0,00
<b>U</b>	<b>7</b>	<b>02</b>	<b>03</b>	<b>03</b>	<b>000</b>	<b>U.7.02.03.03.000</b>		<b>Trasferimenti per conto terzi a Istituzioni Sociali Private</b>	
U	7	02	03	03	001	U.7.02.03.03.001	U.7.02.03.03.001	Trasferimenti per conto terzi a Istituzioni Sociali Private	0,00
<b>U</b>	<b>7</b>	<b>02</b>	<b>03</b>	<b>04</b>	<b>000</b>	<b>U.7.02.03.04.000</b>		<b>Trasferimenti per conto terzi all'Unione Europea e al Resto del Mondo</b>	
U	7	02	03	04	001	U.7.02.03.04.001	U.7.02.03.04.001	Trasferimenti per conto terzi all'Unione Europea e al Resto del Mondo	0,00
<b>U</b>	<b>7</b>	<b>02</b>	<b>04</b>	<b>00</b>	<b>000</b>	<b>U.7.02.04.00.000</b>		<b>Depositi di/presso terzi</b>	
<b>U</b>	<b>7</b>	<b>02</b>	<b>04</b>	<b>01</b>	<b>000</b>	<b>U.7.02.04.01.000</b>		<b>Costituzione di depositi cauzionali o contrattuali presso terzi</b>	
U	7	02	04	01	001	U.7.02.04.01.001	U.7.02.04.01.001	Costituzione di depositi cauzionali o contrattuali presso terzi	0,00
<b>U</b>	<b>7</b>	<b>02</b>	<b>04</b>	<b>02</b>	<b>000</b>	<b>U.7.02.04.02.000</b>		<b>Restituzione di depositi cauzionali o contrattuali di terzi</b>	
U	7	02	04	02	001	U.7.02.04.02.001	U.7.02.04.02.001	Restituzione di depositi cauzionali o contrattuali di terzi	245,00
<b>U</b>	<b>7</b>	<b>02</b>	<b>05</b>	<b>00</b>	<b>000</b>	<b>U.7.02.05.00.000</b>		<b>Versamenti di imposte e tributi riscosse per conto terzi</b>	
<b>U</b>	<b>7</b>	<b>02</b>	<b>05</b>	<b>01</b>	<b>000</b>	<b>U.7.02.05.01.000</b>		<b>Versamenti di imposte e tasse di natura corrente riscosse per conto di terzi</b>	
U	7	02	05	01	001	U.7.02.05.01.001	U.7.02.05.01.001	Versamenti di imposte e tasse di natura corrente riscosse per conto di terzi	0,00
<b>U</b>	<b>7</b>	<b>02</b>	<b>05</b>	<b>02</b>	<b>000</b>	<b>U.7.02.05.02.000</b>		<b>Versamenti di imposte in conto capitale riscosse per conto di terzi</b>	
U	7	02	05	02	001	U.7.02.05.02.001	U.7.02.05.02.001	Versamenti di imposte in conto capitale riscosse per conto di terzi	0,00
<b>U</b>	<b>7</b>	<b>02</b>	<b>99</b>	<b>00</b>	<b>000</b>	<b>U.7.02.99.00.000</b>		<b>Altre uscite per conto terzi</b>	
<b>U</b>	<b>7</b>	<b>02</b>	<b>99</b>	<b>99</b>	<b>000</b>	<b>U.7.02.99.99.000</b>		<b>Altre uscite per conto terzi n.a.c.</b>	
U	7	02	99	99	999	U.7.02.99.99.999	U.7.02.99.99.999	Altre uscite per conto terzi n.a.c.	48.680,48
<b>TOTALE PAGAMENTI:</b>									<b>6.308.984,56</b>
								<b>Pagamenti da regolarizzare</b>	
						U.0.00.00.99.995		PAGAMENTI DA REGOLARIZZARE PER UTILIZZO DI INCASSI VINCOLATI (pagamenti codificati dal tesoriere)	0,00
						U.0.00.00.99.996		PAGAMENTI DA REGOLARIZZARE PER DESTINAZIONE DI INCASSI LIBERI AL REINTEGRO DI INCASSI VINCOLATI (pagamenti codificati dal teoriere)	0,00
						U.0.00.00.99.997		PAGAMENTI DA REGOLARIZZARE PER PIGNORAMENTI (pagamenti codificati dal tesoriere)	0,00
						U.0.00.00.99.998		PAGAMENTI DA REGOLARIZZARE DERIVANTI DAL RIMBORSO DELLE ANTICIPAZIONI DI CASSA (pagamenti codificati dal tesoriere)	0,00
						U.0.00.00.99.999		ALTRI PAGAMENTI DA REGOLARIZZARE (pagamenti codificati dal tesoriere)	0,00



# CITTÀ di SUSÀ

PROVINCIA DI TORINO

## RENDICONTO 2021

### **Nota informativa contenente la verifica dei crediti e debiti reciproci tra l'Ente e le Società partecipate.**

L'art. 11, comma 6 lettera j, del D.L.gs. n. 118/2011, stabilisce che la relazione sulla gestione allegata al rendiconto, illustra gli esiti della verifica dei crediti e debiti reciproci con i propri enti strumentali e le società controllate e partecipate.

In riferimento alla norma suesposta e nel suo adempimento, previa richiesta di specifica comunicazione alle Società partecipate, si ha il seguente quadro riassuntivo:

#### **Ragione sociale: ACSEL S.P.A. - Quota di partecipazione: 9,59**

I saldi dei crediti/debiti risultanti alla data del 31/12/2020 nel rendiconto della gestione del Comune risultano coincidenti con i corrispondenti saldi risultanti dalla contabilità aziendale della società partecipata

#### **Ragione Sociale: SMAT SOCIETA' METROPOLITANA ACQUE TORINO S.p.A.**

**Quota di partecipazione: 0,00013%**

Alla data odierna non è pervenuta comunicazione relativa l'asseverazione.

La verifica crediti/debiti verrà effettuata appena si avranno i dati a disposizione e ne sarà dato resoconto al Revisore del Comune.

#### **Ragione sociale: VALLE DORA ENERGIA s.r.l.**

**Quota di partecipazione: 12,75%**

Questa società non svolge servizi per il Comune di Susa.

Alla data del 31.12.2020 non si rilevano situazioni di debito e credito in essere tra il Comune di Susa e Valle Dora Energia s.r.l.

Susa, 12/04/2022

IL RESPONSABILE SERVIZI FINANZIARI

(Lussiana dott.ssa Alessia)

CONTO DELLA GESTIONE DELL'AGENTE CONTABILE SIG.RA NICCHIO FLAVIA

ANNO 2021

N. ORD.	PERIODO E OGGETTO DELLA RISCOSSIONE	ESTREMI RISCOSSIONE		VERSAMENTO IN TESORERIA		NOTE
		Ricevuta n.	Importo	Reversale n.	in data	
1	Gennaio-Dicembre 2021 Diritti di segreteria, rimborso stampati, diritti sul trasporto salme	310	€ 426,14	519	08/02/2022	
2		311	€ 900,00	520	08/02/2022	
3		982	€ 100,00		12/04/2022	
<b>TOTALE</b>			<b>€ 1.426,14</b>			

Susa, 12/04/2022

Visto di Regolarità:

IL RESP. DEI SERVIZI FINANZIARI

Dott.ssa Alessia LUSSIANA



L'AGENTE CONTABILE

Nicchio Flavia



CONTO DELLA GESTIONE DELL'AGENTE CONTABILE SIG. FAVRO MICHELE


ANNO 2021

N. ORD.	PERIODO E OGGETTO DELLA RISCOSSIONE	ESTREMI RISCOSSIONE		VERSAMENTO IN TESORERIA		NOTE
		Ricevuta n.	Importo	Quietanza n.	Importo	
1	Gennaio 2021: Energia elettrica area camper	1	€ 95,00	481	€ 95,00	
2	Febbraio 2021: Energia elettrica area camper					
3	Marzo 2021: Energia elettrica area camper					
4	Aprile 2021: Energia elettrica area camper					
5	Maggio 2021: Energia elettrica area camper					
6	Giugno 2021: Energia elettrica area camper					
7	Luglio 2021: Energia elettrica area camper					
8	Agosto 2021: Energia elettrica area camper					
9	Settembre 2021: Energia elettrica area camper					
10	Ottobre 2021: Energia elettrica area camper	2	€ 112,20	5626	€ 112,20	
11	Novembre 2021: Energia elettrica area camper					
12	Dicembre 2021: Energia elettrica area camper					
		<b>TOTALE</b>	<b>€ 207,20</b>	<b>TOTALE</b>	<b>€ 207,20</b>	


Susa, 31.01.2022

Visto di Regolarità: IL RESP. DEI SERVIZI FINANZIARI

Afessia LUSSIANA



L'AGENTE CONTABILE  
Favro Michele






D.P.R. 31/1/96 n. 194, mod. 21 (prima parte) estratto

CONTO DELLA GESTIONE DELL'AGENTE CONTABILE NIVI SPA

0240928

SUSA

166388 COMUNE DI SUSA

comune.susa.to@legalmail.it

P.Iva 02703870010

Anno 2021

N° ORD	PERIODO E OGGETTO DELLA RISCOSSIONE	ESTREMI DELLA RISCOSSIONE		VERSAMENTO SU Vs. C/C bancario IT91G0760101000000017207101		IMPORTI TRATTENUTI COME DA NS. FATTURE
		Ricevuta nn.	IMPORTO €	Quietanze nn.	IMPORTO €	
1	gennaio		0,00		0,00	0,00
2	febbraio		0,00		0,00	0,00
3	marzo		0,00		0,00	0,00
4	aprile		0,00		0,00	0,00
5	maggio		0,00		0,00	0,00
6	giugno		50,55	21/07/2021	17,50	33,05
7	luglio		0,00		0,00	0,00
8	agosto		0,00		0,00	0,00
9	settembre		0,00		0,00	0,00
10	ottobre		0,00		0,00	0,00
11	novembre		0,00		0,00	0,00
12	dicembre		0,00		0,00	0,00
<b>TOTALE €</b>			<b>50,55</b>		<b>17,50</b>	<b>33,05</b>

L'agente Contabile NIVI SPA  
Sottoscritto con firma digitale da  
L'amministratore Unico

27/01/2022

NIVI SPA

(data)

Il presente conto contiene n. 1 registrazioni (righe) in n. 1 pagina

N. all. 0

IL RESPONSABILE DEL SERVIZIO FINANZIARIO

VISTO DI REGOLARITA'

*Susa*

li. 28.01.2022

*Stefano Turman*

RENDICONTO DEL TESORIERE  
QUADRO RIASSUNTIVO DELLA GESTIONE DI CASSA

DESCRIZIONE	CONTO	TOTALE
RESIDUI	COMPETENZE	
FONDO DI CASSA AL 1 GENNAIO 2021	0,00	3.065.213,19
RISCOSSIONI (+)	1.881.985,89	6.634.928,23
PAGAMENTI (-)	1.229.763,99	6.308.984,56
	DIFFERENZA	3.391.156,86
RISCOSSIONI DA REGOLARIZZARE CON REVERSALI (+)		0,00
PAGAMENTI DA REGOLARIZZARE CON MANDATI (-)		0,00
PAGAMENTI PER AZIONI ESECUTIVE (-)		0,00
FONDO DI CASSA AL 31 DICEMBRE 2021		3.391.156,86
CONCORDANZA CON LA TESORERIA PROVINCIALE		
FONDO DI CASSA AL 31 DICEMBRE 2021		3.391.156,86
	(-)	4.192,46
	(+)	43.653,16
DISPONIBILITA' PRESSO LA TESORERIA PROVINCIALE		3.430.617,56
SITUAZIONE VINCOLI DI CASSA AL 31 DICEMBRE 2021 DI CUI ALL'ART. 209, COMMA 3-BIS, DEL DLGS 267/2000 (SOLO PER GLI ENTI LOCALI)		
FONDO DI CASSA AL 31 DICEMBRE 2021		3.391.156,86
DI CUI QUOTA VINCOLATA DEL FONDO DI CASSA AL 31 DICEMBRE 2021 (A)		114.068,67
QUOTA VINCOLATA UTILIZZATA PER LE SPESE CORRENTI NON REINTEGRATA AL 31/12/2021 (B)		
TOTALE QUOTA VINCOLATA AL 31 DICEMBRE 2021 (A) + (B)		114.068,67

SI DICHIARA CHE SONO STATI RISPETTATI DURANTE L'ANNO 2021 I LIMITI IMPOSTI DALLA NORMATIVA SULLA TESORERIA UNICA  
, LI 31.12.2021

IL TESORIERE  
INTESA SANPAOLO S.P.A.

RENDICONTO DEL TESORIERE  
(A PARTIRE DAL RENDICONTO PER L'ESERCIZIO 2021 )

TITOLO, TIPOLOGIA	DENOMINAZIONE	RESIDUI ATTIVI AL 01.01.2021 (RS) (1)	RISCOSSIONI IN C/RESIDUI (RR)	PREVISIONI DEFINITIVE DI COMPETENZA (CP) (1)	RISCOSSIONI IN C/COMPETENZA (RC)	PREVISIONI DEFINITIVE DI CASSA (CS) (1)	TOTALE RISCOSSIONI (TR)
<b>TITOLO 1: ENTRATE CORRENTI DI NATURA TRIBUTARIA, CONTRIBU</b>							
10101	TIPOLOGIA 101: IMPOSTE, TASSE E PROVENTI ASSIMI	RS 0,00	RR 1.319.640,24	CP 0,00	RC 1.918.689,95	CS 0,00	TR 3.238.330,19
10102	TIPOLOGIA 102: TRIBUTI DESTINATI AL FINANZIAMEN	RS 0,00	RR 0,00	CP 0,00	RC 0,00	CS 0,00	TR 0,00
10103	TIPOLOGIA 103: TRIBUTI DEVOLUTI E REGOLATI ALLE	RS 0,00	RR 0,00	CP 0,00	RC 0,00	CS 0,00	TR 0,00
10104	TIPOLOGIA 104: COMPARTICIPAZIONI DI TRIBUTI	RS 0,00	RR 0,00	CP 0,00	RC 0,00	CS 0,00	TR 0,00
10301	TIPOLOGIA 301: FONDI PEREQUATIVI DA AMMINISTRAZ	RS 0,00	RR 11.774,92	CP 0,00	RC 332.217,08	CS 0,00	TR 343.992,00
10302	TIPOLOGIA 302: FONDI PEREQUATIVI DALLA REGIONE	RS 0,00	RR 0,00	CP 0,00	RC 0,00	CS 0,00	TR 0,00
10000	TOTALE TITOLO 1 ENTRATE CORRENTI DI NATURA TRIBUTARIA, CONTRIBU	RS 0,00	RR 1.331.415,16	CP 0,00	RC 2.250.907,03	CS 0,00	TR 3.582.322,19
<b>TITOLO 2: TRASFERIMENTI CORRENTI</b>							
20101	TIPOLOGIA 101: TRASFERIMENTI CORRENTI DA AMMINI	RS 0,00	RR 7.438,60	CP 0,00	RC 244.017,25	CS 0,00	TR 251.455,85
20102	TIPOLOGIA 102: TRASFERIMENTI CORRENTI DA FAMIGL	RS 0,00	RR 46.785,16	CP 0,00	RC 0,00	CS 0,00	TR 46.785,16

RENDICONTO DEL TESORIERE  
(A PARTIRE DAL RENDICONTO PER L'ESERCIZIO 2021 )

TITOLO, TIPOLOGIA	DENOMINAZIONE	RESIDUI ATTIVI AL 01.01.2021 (RS) (1)	RISCOSSIONI IN C/RESIDUI (RR)
		PREVISIONI DEFINITIVE DI COMPETENZA (CP) (1)	RISCOSSIONI IN C/COMPETENZA (RC)
		PREVISIONI DEFINITIVE DI CASSA (CS) (1)	TOTALE RISCOSSIONI (TR)
20103	TIPOLOGIA 103: TRASFERIMENTI CORRENTI DA IMPRES	RS 0,00	RR 0,00
		CP 0,00	RC 0,00
		CS 0,00	TR 0,00
20104	TIPOLOGIA 104: TRASFERIMENTI CORRENTI DA ISTITU	RS 0,00	RR 0,00
		CP 0,00	RC 0,00
		CS 0,00	TR 0,00
20105	TIPOLOGIA 105: TRASFERIMENTI CORRENTI DALL'UNIO	RS 0,00	RR 0,00
		CP 0,00	RC 0,00
		CS 0,00	TR 0,00
20000	TOTALE TITOLO 2 TRASFERIMENTI CORRENTI	RS 0,00	PR 54.223,76
		CP 0,00	RC 244.017,25
		CS 0,00	TR 298.241,01
TITOLO 3: ENTRATE EXTRATRIBUTARIE			
30100	TIPOLOGIA 100: VENDITA DI BENI E SERVIZI E PROV	RS 0,00	RR 24.959,07
		CP 0,00	RC 873.570,17
		CS 0,00	TR 898.529,24
30200	TIPOLOGIA 200: PROVENTI DERIVANTI DALL'ATTIVITA	RS 0,00	RR 3.079,06
		CP 0,00	RC 72.432,63
		CS 0,00	TR 75.511,69
30300	TIPOLOGIA 300: INTERESSI ATTIVI	RS 0,00	RR 0,00
		CP 0,00	RC 1,76
		CS 0,00	TR 1,76
30400	TIPOLOGIA 400: ALTRE ENTRATE DA REDDITI DA CAPI	RS 0,00	RR 0,00
		CP 0,00	RC 52.213,45
		CS 0,00	TR 52.213,45
30500	TIPOLOGIA 500: RIMBORSI E ALTRE ENTRATE CORRENT	RS 0,00	RR 50.016,39
		CP 0,00	RC 264.343,90
		CS 0,00	TR 314.360,29
30000	TOTALE TITOLO 3 ENTRATE EXTRATRIBUTARIE	RS 0,00	PR 78.054,52
		CP 0,00	RC 1.262.561,91
		CS 0,00	TR 1.340.616,43



RENDICONTO DEL TESORIERE  
(A PARTIRE DAL RENDICONTO PER L'ESERCIZIO 2021 )

TITOLO, TIPOLOGIA	DENOMINAZIONE	RESIDUI ATTIVI AL 01.01.2021 (RS) (1)	RISCOSSIONI IN C/RESIDUI (RR)	PREVISIONI DEFINITIVE DI COMPETENZA (CP) (1)	RISCOSSIONI IN C/COMPETENZA (RC)	PREVISIONI DEFINITIVE DI CASSA (CS) (1)	TOTALE RISCOSSIONI (TR)
<b>TITOLO 4: ENTRATE IN CONTO CAPITALE</b>							
40100	TIPOLOGIA 100: TRIBUTI IN CONTO CAPITALE	RS 0,00 CP 0,00 CS 0,00	RR 0,00 RC 0,00 TR 0,00				0,00 0,00 0,00
40200	TIPOLOGIA 200: CONTRIBUTI AGLI INVESTIMENTI	RS 0,00 CP 0,00 CS 0,00	RR 0,00 RC 0,00 TR 0,00				333.513,14 252.000,00 585.513,14
40300	TIPOLOGIA 300: ALTRI TRASFERIMENTI IN CONTO CAP	RS 0,00 CP 0,00 CS 0,00	RR 0,00 RC 0,00 TR 0,00				77.996,89 4.602,44 82.599,33
40400	TIPOLOGIA 400: ENTRATE DA ALIENAZIONE DI BENI M	RS 0,00 CP 0,00 CS 0,00	RR 0,00 RC 0,00 TR 0,00				0,00 0,00 0,00
40500	TIPOLOGIA 500: ALTRE ENTRATE IN CONTO CAPITALE	RS 0,00 CP 0,00 CS 0,00	RR 0,00 RC 0,00 TR 0,00				0,00 58.634,49 58.634,49
40000	TOTALE TITOLO 4 ENTRATE IN CONTO CAPITALE	RS 0,00 CP 0,00 CS 0,00	RR 0,00 RC 0,00 TR 0,00				411.510,03 315.236,93 726.746,96
<b>TITOLO 5: ENTRATE DA RIDUZIONE DI ATTIVITA' FINANZIARIE</b>							
50100	TIPOLOGIA 100: ALIENAZIONE DI ATTIVITA' FINANZI	RS 0,00 CP 0,00 CS 0,00	RR 0,00 RC 0,00 TR 0,00				0,00 0,00 0,00
50200	TIPOLOGIA 200: RISCOSSIONE CREDITI DI BREVE TER	RS 0,00 CP 0,00 CS 0,00	RR 0,00 RC 0,00 TR 0,00				0,00 0,00 0,00
50300	TIPOLOGIA 300: RISCOSSIONE CREDITI DI MEDIO-LUN	RS 0,00 CP 0,00 CS 0,00	RR 0,00 RC 0,00 TR 0,00				0,00 0,00 0,00

RENDICONTO DEL TESORIERE  
(A PARTIRE DAL RENDICONTO PER L'ESERCIZIO 2021 )

TITOLO, TIPOLOGIA	DENOMINAZIONE	RESIDUI ATTIVI AL 01.01.2021 (RS) (1)	RISCOSSIONI IN C/RESIDUI (RR)
		PREVISIONI DEFINITIVE DI COMPETENZA (CP) (1)	RISCOSSIONI IN C/COMPETENZA (RC)
		PREVISIONI DEFINITIVE DI CASSA (CS) (1)	TOTALE RISCOSSIONI (TR)
50400	TIPOLOGIA 400: ALTRE ENTRATE PER RIDUZIONE DI A	RS 0,00	RR 0,00
		CP 0,00	RC 0,00
		CS 0,00	TR 0,00
50000	TOTALE TITOLO 5 ENTRATE DA RIDUZIONE DI ATTIVITA' FINANZIARIE	RS 0,00	PR 0,00
		CP 0,00	RC 0,00
		CS 0,00	TR 0,00
TITOLO 6: ACCENSIONE PRESTITI			
60100	TIPOLOGIA 100: EMISSIONE DI TITOLI OBBLIGAZIONA	RS 0,00	RR 0,00
		CP 0,00	RC 0,00
		CS 0,00	TR 0,00
60200	TIPOLOGIA 200: ACCENSIONE PRESTITI A BREVE TERM	RS 0,00	RR 0,00
		CP 0,00	RC 0,00
		CS 0,00	TR 0,00
60300	TIPOLOGIA 300: ACCENSIONE MUTUI E ALTRI FINANZI	RS 0,00	RR 0,00
		CP 0,00	RC 0,00
		CS 0,00	TR 0,00
60400	TIPOLOGIA 400: ALTRE FORME DI INDEBITAMENTO	RS 0,00	RR 0,00
		CP 0,00	RC 0,00
		CS 0,00	TR 0,00
60000	TOTALE TITOLO 6 ACCENSIONE PRESTITI	RS 0,00	PR 0,00
		CP 0,00	RC 0,00
		CS 0,00	TR 0,00
TITOLO 7: ANTICIPAZIONI DA ISTITUTO TESORIERE/CASSIERE			
70100	TIPOLOGIA 100: ANTICIPAZIONI DA ISTITUTO TESORI	RS 0,00	RR 0,00
		CP 0,00	RC 0,00
		CS 0,00	TR 0,00
70000	TOTALE TITOLO 7 ANTICIPAZIONI DA ISTITUTO TESORIERE/CASSIERE	RS 0,00	PR 0,00
		CP 0,00	RC 0,00
		CS 0,00	TR 0,00

RENDICONTO DEL TESORIERE  
(A PARTIRE DAL RENDICONTO PER L'ESERCIZIO 2021 )

TITOLO, TIPOLOGIA		DENOMINAZIONE		RESIDUI ATTIVI AL 01.01.2021 (RS) (1)	RISCOSSIONI IN C/RESIDUI (RR)
				PREVISIONI DEFINITIVE DI COMPETENZA (CP) (1)	RISCOSSIONI IN C/COMPETENZA (RC)
				PREVISIONI DEFINITIVE DI CASSA (CS) (1)	TOTALE RISCOSSIONI (TR)
TITOLO 9:		ENTRATE PER CONTO TERZI E PARTITE DI GIRO			
90100	TIPOLOGIA 100:	ENTRATE PER PARTITE DI GIRO			
		RS	0,00	RR	1.133,32
		CP	0,00	RC	679.638,52
		CS	0,00	TR	680.771,84
90200	TIPOLOGIA 200:	ENTRATE PER CONTO TERZI			
		RS	0,00	RR	5.649,10
		CP	0,00	RC	580,70
		CS	0,00	TR	6.229,80
90000	TOTALE TITOLO 9	ENTRATE PER CONTO TERZI E PARTITE DI GIRO			
		RS	0,00	PR	6.782,42
		CP	0,00	RC	680.219,22
		CS	0,00	TR	687.001,64
TOTALE TITOLI (*)		RS	0,00	RR	1.881.985,89
		CP	0,00	RC	4.752.942,34
		CS	0,00	TR	6.634.928,23

(\*) LA CONCILIAZIONE DELLE RISULTANZE COMPLESSIVE DEL RENDICONTO DELL'ENTE CON IL CONTO DEL TESORIERE E' EFFETTUATA CON RIFERIMENTO AL TOTALE DEI TITOLI E NON CON RIFERIMENTO AL TOTALE GENERALE DELLE ENTRATE, CHE COMPRENDE IL TOTALE DEI TITOLI E LE SEGUENTI VOCI, SULLE QUALI NON SONO IMPUTATI GLI ORDINATIVI DI RISCOSSIONE:  
"FONDO PLURIENNALE VINCOLATO PER SPESE CORRENTI"  
"FONDO PLURIENNALE VINCOLATO PER SPESE IN CONTO CAPITALE"  
"UTILIZZO AVANZO"

L'EVENTUALE CONCILIAZIONE PER TOTALE GENERALE DELLE ENTRATE NON SAREBBE COERENTE IN QUANTO IL TESORIERE NON GESTISCE LE VARIAZIONI DELLE VOCI PRESENTI IN ENTRATA RELATIVE AL "FONDO PLURIENNALE VINCOLATO PER SPESE CORRENTI/IN CONTO CAPITALE", EFFETTUATE DOPO LA CHIUSURA DELL'ESERCIZIO.

(1) I TESORIERI NON TENUTI AD EFFETTUARE CONTROLLI SUI PAGAMENTI NON COMPILANO LE VOCI RIGUARDANTI I RESIDUI INIZIALI, LE PREVISIONI DEFINITIVE DI COMPETENZA E LE PREVISIONI DEFINITIVE DI CASSA.

RENDICONTO DEL TESORIERE  
(A PARTIRE DAL RENDICONTO PER L'ESERCIZIO 2021 )

MISSIONE, PROGRAMMA, TITOLO			DENOMINAZIONE	RESIDUI PASSIVI AL 01.01.2021 (RS) (1)	PREVISIONI DEFINITIVE DI COMPETENZA (CP) (1)	PREVISIONI DEFINITIVE DI CASSA (CS) (1)	PAGAMENTI IN C/RESIDUI (PR)	PAGAMENTI IN C/COMPETENZA (PC)	TOTALE PAGAMENTI (TP)	
MISSIONE			01	SERVIZI ISTITUZIONALI, GENERALI E DI GESTIONE						
0101			PROGRAMMA	01	ORGANI ISTITUZIONALI					
TITOLO 1			SPESE CORRENTI			RS	0,00	PR	17.831,72	
					CP	0,00	PC	62.540,56		
					CS	0,00	TP	80.372,28		
TITOLO 2			SPESE IN CONTO CAPITALE			RS	0,00	PR	0,00	
					CP	0,00	PC	0,00		
					CS	0,00	TP	0,00		
TITOLO 3			SPESE PER INCREMENTO ATTIVITA' FINANZIARIE			RS	0,00	PR	0,00	
					CP	0,00	PC	0,00		
					CS	0,00	TP	0,00		
TITOLO 4			RIMBORSO PRESTITI			RS	0,00	PR	0,00	
					CP	0,00	PC	0,00		
					CS	0,00	TP	0,00		
TOTALE PROGRAMMA			01	ORGANI ISTITUZIONALI			RS	0,00	PR	17.831,72
					CP	0,00	PC	62.540,56		
					CS	0,00	TP	80.372,28		
0102			PROGRAMMA	02	SEGRETERIA GENERALE					
TITOLO 1			SPESE CORRENTI			RS	0,00	PR	46.481,25	
					CP	0,00	PC	411.455,50		
					CS	0,00	TP	457.936,75		
TITOLO 2			SPESE IN CONTO CAPITALE			RS	0,00	PR	0,00	
					CP	0,00	PC	0,00		
					CS	0,00	TP	0,00		
TITOLO 3			SPESE PER INCREMENTO ATTIVITA' FINANZIARIE			RS	0,00	PR	0,00	
					CP	0,00	PC	0,00		
					CS	0,00	TP	0,00		
TITOLO 4			RIMBORSO PRESTITI			RS	0,00	PR	0,00	
					CP	0,00	PC	0,00		
					CS	0,00	TP	0,00		

RENDICONTO DEL TESORIERE  
(A PARTIRE DAL RENDICONTO PER L'ESERCIZIO 2021 )

MISSIONE, PROGRAMMA, TITOLO			DENOMINAZIONE	RESIDUI PASSIVI AL 01.01.2021 (RS) (1)	PAGAMENTI IN C/RESIDUI (PR)	PREVISIONI DEFINITIVE DI COMPETENZA (CP) (1)	PAGAMENTI IN C/COMPETENZA (PC)	PREVISIONI DEFINITIVE DI CASSA (CS) (1)	TOTALE PAGAMENTI (TP)
TOTALE PROGRAMMA			02 SEGRETERIA GENERALE	RS 0,00	PR 46.481,25	CP 0,00	PC 411.455,50	CS 0,00	TP 457.936,75
0103 PROGRAMMA			03 GESTIONE ECONOMICA, FINANZIARIA, PROGRAMMAZIONE						
TITOLO 1			SPESE CORRENTI	RS 0,00	PR 22.709,70	CP 0,00	PC 223.525,60	CS 0,00	TP 246.235,30
TITOLO 2			SPESE IN CONTO CAPITALE	RS 0,00	PR 0,00	CP 0,00	PC 0,00	CS 0,00	TP 0,00
TITOLO 3			SPESE PER INCREMENTO ATTIVITA' FINANZIARIE	RS 0,00	PR 0,00	CP 0,00	PC 0,00	CS 0,00	TP 0,00
TITOLO 4			RIMBORSO PRESTITI	RS 0,00	PR 0,00	CP 0,00	PC 0,00	CS 0,00	TP 0,00
TOTALE PROGRAMMA			03 GESTIONE ECONOMICA, FINANZIARIA, PROGRAMMAZIONE	RS 0,00	PR 22.709,70	CP 0,00	PC 223.525,60	CS 0,00	TP 246.235,30
0104 PROGRAMMA			04 GESTIONE DELLE ENTRATE TRIBUTARIE E SERVIZI FIS						
TITOLO 1			SPESE CORRENTI	RS 0,00	PR 17.605,57	CP 0,00	PC 68.614,39	CS 0,00	TP 86.219,96
TITOLO 2			SPESE IN CONTO CAPITALE	RS 0,00	PR 0,00	CP 0,00	PC 0,00	CS 0,00	TP 0,00
TITOLO 3			SPESE PER INCREMENTO ATTIVITA' FINANZIARIE	RS 0,00	PR 0,00	CP 0,00	PC 0,00	CS 0,00	TP 0,00
TITOLO 4			RIMBORSO PRESTITI	RS 0,00	PR 0,00	CP 0,00	PC 0,00	CS 0,00	TP 0,00

RENDICONTO DEL TESORIERE  
(A PARTIRE DAL RENDICONTO PER L'ESERCIZIO 2021 )

MISSIONE, PROGRAMMA, TITOLO			DENOMINAZIONE	RESIDUI PASSIVI AL 01.01.2021 (RS) (1)	PAGAMENTI IN C/RESIDUI (PR)
			PREVISIONI DEFINITIVE DI COMPETENZA (CP) (1)	PAGAMENTI IN C/COMPETENZA (PC)	
			PREVISIONI DEFINITIVE DI CASSA (CS) (1)	TOTALE PAGAMENTI (TP)	
TOTALE PROGRAMMA	04		GESTIONE DELLE ENTRATE TRIBUTARIE E SERVIZI FIS	RS 0,00 CP 0,00 CS 0,00	PR 17.605,57 PC 68.614,39 TP 86.219,96
0105	PROGRAMMA	05	GESTIONE DEI BENI DEMANIALI E PATRIMONIALI		
	TITOLO 1		SPESE CORRENTI	RS 0,00 CP 0,00 CS 0,00	PR 29.045,30 PC 131.199,66 TP 160.244,96
	TITOLO 2		SPESE IN CONTO CAPITALE	RS 0,00 CP 0,00 CS 0,00	PR 23.909,88 PC 141.018,65 TP 164.928,53
	TITOLO 3		SPESE PER INCREMENTO ATTIVITA' FINANZIARIE	RS 0,00 CP 0,00 CS 0,00	PR 0,00 PC 0,00 TP 0,00
	TITOLO 4		RIMBORSO PRESTITI	RS 0,00 CP 0,00 CS 0,00	PR 0,00 PC 0,00 TP 0,00
TOTALE PROGRAMMA	05		GESTIONE DEI BENI DEMANIALI E PATRIMONIALI	RS 0,00 CP 0,00 CS 0,00	PR 52.955,18 PC 272.218,31 TP 325.173,49
0106	PROGRAMMA	06	UFFICIO TECNICO		
	TITOLO 1		SPESE CORRENTI	RS 0,00 CP 0,00 CS 0,00	PR 69.112,08 PC 308.309,58 TP 377.421,66
	TITOLO 2		SPESE IN CONTO CAPITALE	RS 0,00 CP 0,00 CS 0,00	PR 9.999,47 PC 0,00 TP 9.999,47
	TITOLO 3		SPESE PER INCREMENTO ATTIVITA' FINANZIARIE	RS 0,00 CP 0,00 CS 0,00	PR 0,00 PC 0,00 TP 0,00
	TITOLO 4		RIMBORSO PRESTITI	RS 0,00 CP 0,00 CS 0,00	PR 0,00 PC 0,00 TP 0,00

RENDICONTO DEL TESORIERE  
(A PARTIRE DAL RENDICONTO PER L'ESERCIZIO 2021 )

MISSIONE, PROGRAMMA, TITOLO			DENOMINAZIONE	RESIDUI PASSIVI AL 01.01.2021 (RS) (1)	PAGAMENTI IN C/RESIDUI (PR)	PREVISIONI DEFINITIVE DI COMPETENZA (CP) (1)	PAGAMENTI IN C/COMPETENZA (PC)	PREVISIONI DEFINITIVE DI CASSA (CS) (1)	TOTALE PAGAMENTI (TP)
TOTALE PROGRAMMA			06 UFFICIO TECNICO	RS 0,00	PR 79.111,55	CP 0,00	PC 308.309,58	CS 0,00	TP 387.421,13
0107	PROGRAMMA	07	ELEZIONI E CONSULTAZIONI POPOLARI - ANAGRAFE E						
TITOLO 1			SPESE CORRENTI	RS 0,00	PR 8.606,87	CP 0,00	PC 9.687,83	CS 0,00	TP 18.294,70
TITOLO 2			SPESE IN CONTO CAPITALE	RS 0,00	PR 0,00	CP 0,00	PC 0,00	CS 0,00	TP 0,00
TITOLO 3			SPESE PER INCREMENTO ATTIVITA' FINANZIARIE	RS 0,00	PR 0,00	CP 0,00	PC 0,00	CS 0,00	TP 0,00
TITOLO 4			RIMBORSO PRESTITI	RS 0,00	PR 0,00	CP 0,00	PC 0,00	CS 0,00	TP 0,00
TITOLO 7			USCITE PER CONTO TERZI E PARTITE DI GIRO	RS 0,00	PR 0,00	CP 0,00	PC 0,00	CS 0,00	TP 0,00
TOTALE PROGRAMMA			07 ELEZIONI E CONSULTAZIONI POPOLARI - ANAGRAFE E	RS 0,00	PR 8.606,87	CP 0,00	PC 9.687,83	CS 0,00	TP 18.294,70
0108	PROGRAMMA	08	STATISTICA E SISTEMI INFORMATIVI						
TITOLO 1			SPESE CORRENTI	RS 0,00	PR 0,00	CP 0,00	PC 0,00	CS 0,00	TP 0,00
TITOLO 2			SPESE IN CONTO CAPITALE	RS 0,00	PR 0,00	CP 0,00	PC 1.579,90	CS 0,00	TP 1.579,90
TITOLO 3			SPESE PER INCREMENTO ATTIVITA' FINANZIARIE	RS 0,00	PR 0,00	CP 0,00	PC 0,00	CS 0,00	TP 0,00

RENDICONTO DEL TESORIERE  
(A PARTIRE DAL RENDICONTO PER L'ESERCIZIO 2021 )

MISSIONE, PROGRAMMA, TITOLO			DENOMINAZIONE	RESIDUI PASSIVI AL 01.01.2021 (RS) (1)	PAGAMENTI IN C/RESIDUI (PR)
				PREVISIONI DEFINITIVE DI COMPETENZA (CP) (1)	PAGAMENTI IN C/COMPETENZA (PC)
				PREVISIONI DEFINITIVE DI CASSA (CS) (1)	TOTALE PAGAMENTI (TP)
	TITOLO 4		RIMBORSO PRESTITI	RS 0,00	PR 0,00
				CP 0,00	PC 0,00
				CS 0,00	TP 0,00
	TOTALE PROGRAMMA	08	STATISTICA E SISTEMI INFORMATIVI	RS 0,00	PR 0,00
				CP 0,00	PC 1.579,90
				CS 0,00	TP 1.579,90
0109	PROGRAMMA	09	ASSISTENZA TECNICO-AMMINISTRATIVO AGLI ENTI LOC		
	TITOLO 1		SPESE CORRENTI	RS 0,00	PR 0,00
				CP 0,00	PC 0,00
				CS 0,00	TP 0,00
	TITOLO 2		SPESE IN CONTO CAPITALE	RS 0,00	PR 0,00
				CP 0,00	PC 0,00
				CS 0,00	TP 0,00
	TITOLO 3		SPESE PER INCREMENTO ATTIVITA' FINANZIARIE	RS 0,00	PR 0,00
				CP 0,00	PC 0,00
				CS 0,00	TP 0,00
	TITOLO 4		RIMBORSO PRESTITI	RS 0,00	PR 0,00
				CP 0,00	PC 0,00
				CS 0,00	TP 0,00
	TOTALE PROGRAMMA	09	ASSISTENZA TECNICO-AMMINISTRATIVO AGLI ENTI LOC	RS 0,00	PR 0,00
				CP 0,00	PC 0,00
				CS 0,00	TP 0,00
0110	PROGRAMMA	10	RISORSE UMANE		
	TITOLO 1		SPESE CORRENTI	RS 0,00	PR 0,00
				CP 0,00	PC 2.440,00
				CS 0,00	TP 2.440,00
	TITOLO 2		SPESE IN CONTO CAPITALE	RS 0,00	PR 0,00
				CP 0,00	PC 0,00
				CS 0,00	TP 0,00
	TITOLO 3		SPESE PER INCREMENTO ATTIVITA' FINANZIARIE	RS 0,00	PR 0,00
				CP 0,00	PC 0,00
				CS 0,00	TP 0,00



RENDICONTO DEL TESORIERE  
(A PARTIRE DAL RENDICONTO PER L'ESERCIZIO 2021 )

MISSIONE, PROGRAMMA, TITOLO			DENOMINAZIONE	RESIDUI PASSIVI AL 01.01.2021 (RS) (1)	PAGAMENTI IN C/RESIDUI (PR)
				PREVISIONI DEFINITIVE DI COMPETENZA (CP) (1)	PAGAMENTI IN C/COMPETENZA (PC)
				PREVISIONI DEFINITIVE DI CASSA (CS) (1)	TOTALE PAGAMENTI (TP)
TITOLO 4			RIMBORSO PRESTITI	RS 0,00	PR 0,00
				CP 0,00	PC 0,00
				CS 0,00	TP 0,00
TOTALE PROGRAMMA 10			RISORSE UMANE	RS 0,00	PR 0,00
				CP 0,00	PC 2.440,00
				CS 0,00	TP 2.440,00
0111	PROGRAMMA	11	ALTRI SERVIZI GENERALI		
TITOLO 1			SPESE CORRENTI	RS 0,00	PR 39.626,90
				CP 0,00	PC 109.909,75
				CS 0,00	TP 149.536,65
TITOLO 2			SPESE IN CONTO CAPITALE	RS 0,00	PR 0,00
				CP 0,00	PC 0,00
				CS 0,00	TP 0,00
TITOLO 3			SPESE PER INCREMENTO ATTIVITA' FINANZIARIE	RS 0,00	PR 0,00
				CP 0,00	PC 0,00
				CS 0,00	TP 0,00
TITOLO 4			RIMBORSO PRESTITI	RS 0,00	PR 0,00
				CP 0,00	PC 0,00
				CS 0,00	TP 0,00
TOTALE PROGRAMMA 11			ALTRI SERVIZI GENERALI	RS 0,00	PR 39.626,90
				CP 0,00	PC 109.909,75
				CS 0,00	TP 149.536,65
TOTALE MISSIONE 01			SERVIZI ISTITUZIONALI, GENERALI E DI GESTIONE	RS 0,00	PR 284.928,74
				CP 0,00	PC 1.470.281,42
				CS 0,00	TP 1.755.210,16
MISSIONE 02			GIUSTIZIA		
0201	PROGRAMMA	01	UFFICI GIUDIZIARI		
TITOLO 1			SPESE CORRENTI	RS 0,00	PR 0,00
				CP 0,00	PC 7.067,83
				CS 0,00	TP 7.067,83

RENDICONTO DEL TESORIERE  
(A PARTIRE DAL RENDICONTO PER L'ESERCIZIO 2021 )

MISSIONE, PROGRAMMA, TITOLO			DENOMINAZIONE	RESIDUI PASSIVI AL 01.01.2021 (RS) (1)	PAGAMENTI IN C/RESIDUI (PR)	PREVISIONI DEFINITIVE DI COMPETENZA (CP) (1)	PAGAMENTI IN C/COMPETENZA (PC)	PREVISIONI DEFINITIVE DI CASSA (CS) (1)	TOTALE PAGAMENTI (TP)
TITOLO 2			SPESE IN CONTO CAPITALE	RS 0,00	PR 0,00	CP 0,00	PC 0,00	CS 0,00	TP 0,00
TITOLO 3			SPESE PER INCREMENTO ATTIVITA' FINANZIARIE	RS 0,00	PR 0,00	CP 0,00	PC 0,00	CS 0,00	TP 0,00
TITOLO 4			RIMBORSO PRESTITI	RS 0,00	PR 0,00	CP 0,00	PC 0,00	CS 0,00	TP 0,00
TOTALE PROGRAMMA		01	UFFICI GIUDIZIARI	RS 0,00	PR 0,00	CP 0,00	PC 7.067,83	CS 0,00	TP 7.067,83
0202	PROGRAMMA	02	CASA CIRCONDARIALE E ALTRI SERVIZI						
TITOLO 1			SPESE CORRENTI	RS 0,00	PR 0,00	CP 0,00	PC 0,00	CS 0,00	TP 0,00
TITOLO 2			SPESE IN CONTO CAPITALE	RS 0,00	PR 0,00	CP 0,00	PC 0,00	CS 0,00	TP 0,00
TITOLO 3			SPESE PER INCREMENTO ATTIVITA' FINANZIARIE	RS 0,00	PR 0,00	CP 0,00	PC 0,00	CS 0,00	TP 0,00
TITOLO 4			RIMBORSO PRESTITI	RS 0,00	PR 0,00	CP 0,00	PC 0,00	CS 0,00	TP 0,00
TOTALE PROGRAMMA		02	CASA CIRCONDARIALE E ALTRI SERVIZI	RS 0,00	PR 0,00	CP 0,00	PC 0,00	CS 0,00	TP 0,00
TOTALE MISSIONE 02			GIUSTIZIA	RS 0,00	PR 0,00	CP 0,00	PC 7.067,83	CS 0,00	TP 7.067,83

RENDICONTO DEL TESORIERE  
(A PARTIRE DAL RENDICONTO PER L'ESERCIZIO 2021 )

MISSIONE, PROGRAMMA, TITOLO			DENOMINAZIONE	RESIDUI PASSIVI AL 01.01.2021 (RS) (1)	PREVISIONI DEFINITIVE DI COMPETENZA (CP) (1)	PREVISIONI DEFINITIVE DI CASSA (CS) (1)	PAGAMENTI IN C/RESIDUI (PR)	PAGAMENTI IN C/COMPETENZA (PC)	TOTALE PAGAMENTI (TP)
MISSIONE			03	ORDINE PUBBLICO E SICUREZZA					
0301 PROGRAMMA			01	POLIZIA LOCALE E AMMINISTRATIVA					
TITOLO 1				SPESE CORRENTI	RS 0,00 CP 0,00 CS 0,00		PR 10.962,73 PC 375.372,36 TP 386.335,09		
TITOLO 2				SPESE IN CONTO CAPITALE	RS 0,00 CP 0,00 CS 0,00		PR 0,00 PC 0,00 TP 0,00		
TITOLO 3				SPESE PER INCREMENTO ATTIVITA' FINANZIARIE	RS 0,00 CP 0,00 CS 0,00		PR 0,00 PC 0,00 TP 0,00		
TITOLO 4				RIMBORSO PRESTITI	RS 0,00 CP 0,00 CS 0,00		PR 0,00 PC 0,00 TP 0,00		
TOTALE PROGRAMMA			01	POLIZIA LOCALE E AMMINISTRATIVA	RS 0,00 CP 0,00 CS 0,00		PR 10.962,73 PC 375.372,36 TP 386.335,09		
0302 PROGRAMMA			02	SISTEMA INTEGRATO DI SICUREZZA URBANA					
TITOLO 1				SPESE CORRENTI	RS 0,00 CP 0,00 CS 0,00		PR 0,00 PC 0,00 TP 0,00		
TITOLO 2				SPESE IN CONTO CAPITALE	RS 0,00 CP 0,00 CS 0,00		PR 0,00 PC 2.247,79 TP 2.247,79		
TITOLO 3				SPESE PER INCREMENTO ATTIVITA' FINANZIARIE	RS 0,00 CP 0,00 CS 0,00		PR 0,00 PC 0,00 TP 0,00		
TITOLO 4				RIMBORSO PRESTITI	RS 0,00 CP 0,00 CS 0,00		PR 0,00 PC 0,00 TP 0,00		

RENDICONTO DEL TESORIERE  
(A PARTIRE DAL RENDICONTO PER L'ESERCIZIO 2021 )

MISSIONE, PROGRAMMA, TITOLO			DENOMINAZIONE	RESIDUI PASSIVI AL 01.01.2021 (RS) (1)	PAGAMENTI IN C/RESIDUI (PR)
			PREVISIONI DEFINITIVE DI COMPETENZA (CP) (1)	PAGAMENTI IN C/COMPETENZA (PC)	
			PREVISIONI DEFINITIVE DI CASSA (CS) (1)	TOTALE PAGAMENTI (TP)	
TOTALE PROGRAMMA	02		SISTEMA INTEGRATO DI SICUREZZA URBANA	RS 0,00 CP 0,00 CS 0,00	PR 0,00 PC 2.247,79 TP 2.247,79
TOTALE MISSIONE 03			ORDINE PUBBLICO E SICUREZZA	RS 0,00 CP 0,00 CS 0,00	PR 10.962,73 PC 377.620,15 TP 388.582,88
MISSIONE	04		ISTRUZIONE E DIRITTO ALLO STUDIO		
0401	PROGRAMMA	01	ISTRUZIONE PRESCOLASTICA		
	TITOLO 1		SPESE CORRENTI	RS 0,00 CP 0,00 CS 0,00	PR 0,00 PC 0,00 TP 0,00
	TITOLO 2		SPESE IN CONTO CAPITALE	RS 0,00 CP 0,00 CS 0,00	PR 0,00 PC 0,00 TP 0,00
	TITOLO 3		SPESE PER INCREMENTO ATTIVITA' FINANZIARIE	RS 0,00 CP 0,00 CS 0,00	PR 0,00 PC 0,00 TP 0,00
	TITOLO 4		RIMBORSO PRESTITI	RS 0,00 CP 0,00 CS 0,00	PR 0,00 PC 0,00 TP 0,00
TOTALE PROGRAMMA	01		ISTRUZIONE PRESCOLASTICA	RS 0,00 CP 0,00 CS 0,00	PR 0,00 PC 0,00 TP 0,00
0402	PROGRAMMA	02	ALTRI ORDINI DI ISTRUZIONE NON UNIVERSITARIE		
	TITOLO 1		SPESE CORRENTI	RS 0,00 CP 0,00 CS 0,00	PR 39.340,48 PC 58.692,52 TP 98.033,00
	TITOLO 2		SPESE IN CONTO CAPITALE	RS 0,00 CP 0,00 CS 0,00	PR 18.761,49 PC 56.980,00 TP 75.741,49

RENDICONTO DEL TESORIERE  
(A PARTIRE DAL RENDICONTO PER L'ESERCIZIO 2021 )

MISSIONE, PROGRAMMA, TITOLO			DENOMINAZIONE	RESIDUI PASSIVI AL 01.01.2021 (RS) (1)	PAGAMENTI IN C/RESIDUI (PR)	PREVISIONI DEFINITIVE DI COMPETENZA (CP) (1)	PAGAMENTI IN C/COMPETENZA (PC)	PREVISIONI DEFINITIVE DI CASSA (CS) (1)	TOTALE PAGAMENTI (TP)
TITOLO 3			SPESA PER INCREMENTO ATTIVITA' FINANZIARIE	RS 0,00	PR 0,00	CP 0,00	PC 0,00	CS 0,00	TP 0,00
TITOLO 4			RIMBORSO PRESTITI	RS 0,00	PR 0,00	CP 0,00	PC 0,00	CS 0,00	TP 0,00
TOTALE PROGRAMMA		02	ALTRI ORDINI DI ISTRUZIONE NON UNIVERSITARIE	RS 0,00	PR 58.101,97	CP 0,00	PC 115.672,52	CS 0,00	TP 173.774,49
0404	PROGRAMMA	04	ISTRUZIONE UNIVERSITARIA						
TITOLO 1			SPESA CORRENTI	RS 0,00	PR 0,00	CP 0,00	PC 0,00	CS 0,00	TP 0,00
TITOLO 2			SPESA IN CONTO CAPITALE	RS 0,00	PR 0,00	CP 0,00	PC 0,00	CS 0,00	TP 0,00
TITOLO 3			SPESA PER INCREMENTO ATTIVITA' FINANZIARIE	RS 0,00	PR 0,00	CP 0,00	PC 0,00	CS 0,00	TP 0,00
TITOLO 4			RIMBORSO PRESTITI	RS 0,00	PR 0,00	CP 0,00	PC 0,00	CS 0,00	TP 0,00
TOTALE PROGRAMMA		04	ISTRUZIONE UNIVERSITARIA	RS 0,00	PR 0,00	CP 0,00	PC 0,00	CS 0,00	TP 0,00
0405	PROGRAMMA	05	ISTRUZIONE TECNICA SUPERIORE						
TITOLO 1			SPESA CORRENTI	RS 0,00	PR 0,00	CP 0,00	PC 0,00	CS 0,00	TP 0,00
TITOLO 2			SPESA IN CONTO CAPITALE	RS 0,00	PR 0,00	CP 0,00	PC 0,00	CS 0,00	TP 0,00

RENDICONTO DEL TESORIERE  
(A PARTIRE DAL RENDICONTO PER L'ESERCIZIO 2021 )

MISSIONE, PROGRAMMA, TITOLO			DENOMINAZIONE	RESIDUI PASSIVI AL 01.01.2021 (RS) (1)	PAGAMENTI IN C/RESIDUI (PR)
			PREVISIONI DEFINITIVE DI COMPETENZA (CP) (1)	PAGAMENTI IN C/COMPETENZA (PC)	
			PREVISIONI DEFINITIVE DI CASSA (CS) (1)	TOTALE PAGAMENTI (TP)	
TITOLO 3			SPESA PER INCREMENTO ATTIVITA' FINANZIARIE	RS 0,00	PR 0,00
			CP 0,00	PC 0,00	
			CS 0,00	TP 0,00	
TITOLO 4			RIMBORSO PRESTITI	RS 0,00	PR 0,00
			CP 0,00	PC 0,00	
			CS 0,00	TP 0,00	
TOTALE PROGRAMMA	05	ISTRUZIONE TECNICA SUPERIORE	RS 0,00	PR 0,00	0,00
			CP 0,00	PC 0,00	0,00
			CS 0,00	TP 0,00	0,00
0406	PROGRAMMA	06	SERVIZI AUSILIARI ALL'ISTRUZIONE		
TITOLO 1			SPESA CORRENTI	RS 0,00	PR 54.043,61
			CP 0,00	PC 215.050,25	
			CS 0,00	TP 269.093,86	
TITOLO 2			SPESA IN CONTO CAPITALE	RS 0,00	PR 0,00
			CP 0,00	PC 0,00	
			CS 0,00	TP 0,00	
TITOLO 3			SPESA PER INCREMENTO ATTIVITA' FINANZIARIE	RS 0,00	PR 0,00
			CP 0,00	PC 0,00	
			CS 0,00	TP 0,00	
TITOLO 4			RIMBORSO PRESTITI	RS 0,00	PR 0,00
			CP 0,00	PC 0,00	
			CS 0,00	TP 0,00	
TOTALE PROGRAMMA	06	SERVIZI AUSILIARI ALL'ISTRUZIONE	RS 0,00	PR 54.043,61	54.043,61
			CP 0,00	PC 215.050,25	215.050,25
			CS 0,00	TP 269.093,86	269.093,86
0407	PROGRAMMA	07	DIRITTO ALLO STUDIO		
TITOLO 1			SPESA CORRENTI	RS 0,00	PR 0,00
			CP 0,00	PC 0,00	
			CS 0,00	TP 0,00	
TITOLO 2			SPESA IN CONTO CAPITALE	RS 0,00	PR 0,00
			CP 0,00	PC 0,00	
			CS 0,00	TP 0,00	

RENDICONTO DEL TESORIERE  
(A PARTIRE DAL RENDICONTO PER L'ESERCIZIO 2021 )

MISSIONE, PROGRAMMA, TITOLO			DENOMINAZIONE			RESIDUI PASSIVI AL 01.01.2021 (RS) (1)	PAGAMENTI IN C/RESIDUI (PR)
			PREVISIONI DEFINITIVE DI COMPETENZA (CP) (1)	PAGAMENTI IN C/COMPETENZA (PC)	PREVISIONI DEFINITIVE DI CASSA (CS) (1)	TOTALE PAGAMENTI (TP)	
TITOLO 3			SPESE PER INCREMENTO ATTIVITA' FINANZIARIE			RS 0,00	PR 0,00
			CP 0,00	PC 0,00	CS 0,00	TP 0,00	
TITOLO 4			RIMBORSO PRESTITI			RS 0,00	PR 0,00
			CP 0,00	PC 0,00	CS 0,00	TP 0,00	
TOTALE PROGRAMMA 07			DIRITTO ALLO STUDIO			RS 0,00	PR 0,00
			CP 0,00	PC 0,00	CS 0,00	TP 0,00	
TOTALE MISSIONE 04			ISTRUZIONE E DIRITTO ALLO STUDIO			RS 0,00	PR 112.145,58
			CP 0,00	PC 330.722,77	CS 0,00	TP 442.868,35	
MISSIONE 05			TUTELA E VALORIZZAZIONE DEI BENI E DELLE ATTIVITÀ				
0501 PROGRAMMA 01			VALORIZZAZIONE DEI BENI DI INTERESSE STORICO				
TITOLO 1			SPESE CORRENTI			RS 0,00	PR 0,00
			CP 0,00	PC 4.800,00	CS 0,00	TP 4.800,00	
TITOLO 2			SPESE IN CONTO CAPITALE			RS 0,00	PR 0,00
			CP 0,00	PC 4.592,00	CS 0,00	TP 4.592,00	
TITOLO 3			SPESE PER INCREMENTO ATTIVITA' FINANZIARIE			RS 0,00	PR 0,00
			CP 0,00	PC 0,00	CS 0,00	TP 0,00	
TITOLO 4			RIMBORSO PRESTITI			RS 0,00	PR 0,00
			CP 0,00	PC 0,00	CS 0,00	TP 0,00	
TOTALE PROGRAMMA 01			VALORIZZAZIONE DEI BENI DI INTERESSE STORICO			RS 0,00	PR 0,00
			CP 0,00	PC 9.392,00	CS 0,00	TP 9.392,00	
0502 PROGRAMMA 02			ATTIVITÀ CULTURALI E INTERVENTI DIVERSI NEL SE				

RENDICONTO DEL TESORIERE  
(A PARTIRE DAL RENDICONTO PER L'ESERCIZIO 2021 )

MISSIONE, PROGRAMMA, TITOLO			DENOMINAZIONE	RESIDUI PASSIVI AL 01.01.2021 (RS) (1)	PAGAMENTI IN C/RESIDUI (PR)	PREVISIONI DEFINITIVE DI COMPETENZA (CP) (1)	PAGAMENTI IN C/COMPETENZA (PC)	PREVISIONI DEFINITIVE DI CASSA (CS) (1)	TOTALE PAGAMENTI (TP)
TITOLO 1			SPESE CORRENTI	RS 0,00	PR 20.584,23	CP 0,00	PC 46.366,77	CS 0,00	TP 66.951,00
TITOLO 2			SPESE IN CONTO CAPITALE	RS 0,00	PR 42.181,90	CP 0,00	PC 17.914,97	CS 0,00	TP 60.096,87
TITOLO 3			SPESE PER INCREMENTO ATTIVITA' FINANZIARIE	RS 0,00	PR 0,00	CP 0,00	PC 0,00	CS 0,00	TP 0,00
TITOLO 4			RIMBORSO PRESTITI	RS 0,00	PR 0,00	CP 0,00	PC 0,00	CS 0,00	TP 0,00
TOTALE PROGRAMMA		02	ATTIVITA' CULTURALI E INTERVENTI DIVERSI NEL SE	RS 0,00	PR 62.766,13	CP 0,00	PC 64.281,74	CS 0,00	TP 127.047,87
TOTALE MISSIONE 05			TUTELA E VALORIZZAZIONE DEI BENI E DELLE ATTIVI	RS 0,00	PR 62.766,13	CP 0,00	PC 73.673,74	CS 0,00	TP 136.439,87
MISSIONE 06			POLITICHE GIOVANILI, SPORT E TEMPO LIBERO						
0601 PROGRAMMA		01	SPORT E TEMPO LIBERO						
TITOLO 1			SPESE CORRENTI	RS 0,00	PR 32.012,68	CP 0,00	PC 243.758,16	CS 0,00	TP 275.770,84
TITOLO 2			SPESE IN CONTO CAPITALE	RS 0,00	PR 9.668,55	CP 0,00	PC 7.769,65	CS 0,00	TP 17.438,20
TITOLO 3			SPESE PER INCREMENTO ATTIVITA' FINANZIARIE	RS 0,00	PR 0,00	CP 0,00	PC 0,00	CS 0,00	TP 0,00



RENDICONTO DEL TESORIERE  
(A PARTIRE DAL RENDICONTO PER L'ESERCIZIO 2021 )

MISSIONE, PROGRAMMA, TITOLO			DENOMINAZIONE	RESIDUI PASSIVI AL 01.01.2021 (RS) (1)	PAGAMENTI IN C/RESIDUI (PR)
			PREVISIONI DEFINITIVE DI COMPETENZA (CP) (1)	PAGAMENTI IN C/COMPETENZA (PC)	
			PREVISIONI DEFINITIVE DI CASSA (CS) (1)	TOTALE PAGAMENTI (TP)	
	TITOLO 4		RIMBORSO PRESTITI	RS 0,00	PR 0,00
				CP 0,00	PC 0,00
				CS 0,00	TP 0,00
	TOTALE PROGRAMMA	01	SPORT E TEMPO LIBERO	RS 0,00	PR 41.681,23
				CP 0,00	PC 251.527,81
				CS 0,00	TP 293.209,04
0602	PROGRAMMA	02	GIOVANI		
	TITOLO 1		SPESE CORRENTI	RS 0,00	PR 0,00
				CP 0,00	PC 0,00
				CS 0,00	TP 0,00
	TITOLO 2		SPESE IN CONTO CAPITALE	RS 0,00	PR 0,00
				CP 0,00	PC 0,00
				CS 0,00	TP 0,00
	TITOLO 3		SPESE PER INCREMENTO ATTIVITA' FINANZIARIE	RS 0,00	PR 0,00
				CP 0,00	PC 0,00
				CS 0,00	TP 0,00
	TITOLO 4		RIMBORSO PRESTITI	RS 0,00	PR 0,00
				CP 0,00	PC 0,00
				CS 0,00	TP 0,00
	TOTALE PROGRAMMA	02	GIOVANI	RS 0,00	PR 0,00
				CP 0,00	PC 0,00
				CS 0,00	TP 0,00
	TOTALE MISSIONE 06		POLITICHE GIOVANILI, SPORT E TEMPO LIBERO	RS 0,00	PR 41.681,23
				CP 0,00	PC 251.527,81
				CS 0,00	TP 293.209,04
	MISSIONE	07	TURISMO		
0701	PROGRAMMA	01	SVILUPPO E VALORIZZAZIONE DEL TURISMO		
	TITOLO 1		SPESE CORRENTI	RS 0,00	PR 10.555,81
				CP 0,00	PC 37.148,63
				CS 0,00	TP 47.704,44

RENDICONTO DEL TESORIERE  
(A PARTIRE DAL RENDICONTO PER L'ESERCIZIO 2021 )

MISSIONE, PROGRAMMA, TITOLO		DENOMINAZIONE	RESIDUI PASSIVI AL 01.01.2021 (RS) (1)	PAGAMENTI IN C/RESIDUI (PR)	PREVISIONI DEFINITIVE DI COMPETENZA (CP) (1)	PAGAMENTI IN C/COMPETENZA (PC)	PREVISIONI DEFINITIVE DI CASSA (CS) (1)	TOTALE PAGAMENTI (TP)
TITOLO 2		SPESA IN CONTO CAPITALE	RS 0,00	PR 25.266,20	CP 0,00	PC 33.995,30	CS 0,00	TP 59.261,50
TITOLO 3		SPESA PER INCREMENTO ATTIVITA' FINANZIARIE	RS 0,00	PR 0,00	CP 0,00	PC 0,00	CS 0,00	TP 0,00
TITOLO 4		RIMBORSO PRESTITI	RS 0,00	PR 0,00	CP 0,00	PC 0,00	CS 0,00	TP 0,00
TOTALE PROGRAMMA 01		SVILUPPO E VALORIZZAZIONE DEL TURISMO	RS 0,00	PR 35.822,01	CP 0,00	PC 71.143,93	CS 0,00	TP 106.965,94
TOTALE MISSIONE 07		TURISMO	RS 0,00	PR 35.822,01	CP 0,00	PC 71.143,93	CS 0,00	TP 106.965,94
MISSIONE 08		ASSETTO DEL TERRITORIO ED EDILIZIA ABITATIVA						
0801 PROGRAMMA 01		URBANISTICA E ASSETTO DEL TERRITORIO						
TITOLO 1		SPESA CORRENTI	RS 0,00	PR 0,00	CP 0,00	PC 0,00	CS 0,00	TP 0,00
TITOLO 2		SPESA IN CONTO CAPITALE	RS 0,00	PR 37.367,26	CP 0,00	PC 450.000,00	CS 0,00	TP 487.367,26
TITOLO 3		SPESA PER INCREMENTO ATTIVITA' FINANZIARIE	RS 0,00	PR 0,00	CP 0,00	PC 0,00	CS 0,00	TP 0,00
TITOLO 4		RIMBORSO PRESTITI	RS 0,00	PR 0,00	CP 0,00	PC 0,00	CS 0,00	TP 0,00

RENDICONTO DEL TESORIERE  
(A PARTIRE DAL RENDICONTO PER L'ESERCIZIO 2021 )

MISSIONE, PROGRAMMA, TITOLO			DENOMINAZIONE	RESIDUI PASSIVI AL 01.01.2021 (RS) (1)	PAGAMENTI IN C/RESIDUI (PR)	PREVISIONI DEFINITIVE DI COMPETENZA (CP) (1)	PAGAMENTI IN C/COMPETENZA (PC)	PREVISIONI DEFINITIVE DI CASSA (CS) (1)	TOTALE PAGAMENTI (TP)
TOTALE PROGRAMMA			01 URBANISTICA E ASSETTO DEL TERRITORIO	RS 0,00	PR 37.367,26	CP 0,00	PC 450.000,00	CS 0,00	TP 487.367,26
0802 PROGRAMMA			02 EDILIZIA RESIDENZIALE PUBBLICA E LOCALE E PIANI						
TITOLO 1			SPESE CORRENTI	RS 0,00	PR 50.177,92	CP 0,00	PC 80.947,49	CS 0,00	TP 131.125,41
TITOLO 2			SPESE IN CONTO CAPITALE	RS 0,00	PR 0,00	CP 0,00	PC 0,00	CS 0,00	TP 0,00
TITOLO 3			SPESE PER INCREMENTO ATTIVITA' FINANZIARIE	RS 0,00	PR 0,00	CP 0,00	PC 0,00	CS 0,00	TP 0,00
TITOLO 4			RIMBORSO PRESTITI	RS 0,00	PR 0,00	CP 0,00	PC 0,00	CS 0,00	TP 0,00
TOTALE PROGRAMMA			02 EDILIZIA RESIDENZIALE PUBBLICA E LOCALE E PIANI	RS 0,00	PR 50.177,92	CP 0,00	PC 80.947,49	CS 0,00	TP 131.125,41
TOTALE MISSIONE 08			ASSETTO DEL TERRITORIO ED EDILIZIA ABITATIVA	RS 0,00	PR 87.545,18	CP 0,00	PC 530.947,49	CS 0,00	TP 618.492,67
MISSIONE			09 SVILUPPO SOSTENIBILE E TUTELA DEL TERRITORIO E						
0901 PROGRAMMA			01 DIFESA DEL SUOLO						
TITOLO 1			SPESE CORRENTI	RS 0,00	PR 0,00	CP 0,00	PC 0,00	CS 0,00	TP 0,00
TITOLO 2			SPESE IN CONTO CAPITALE	RS 0,00	PR 0,00	CP 0,00	PC 0,00	CS 0,00	TP 0,00

RENDICONTO DEL TESORIERE  
(A PARTIRE DAL RENDICONTO PER L'ESERCIZIO 2021 )

MISSIONE, PROGRAMMA, TITOLO			DENOMINAZIONE	RESIDUI PASSIVI AL 01.01.2021 (RS) (1)	PAGAMENTI IN C/RESIDUI (PR)	PREVISIONI DEFINITIVE DI COMPETENZA (CP) (1)	PAGAMENTI IN C/COMPETENZA (PC)	PREVISIONI DEFINITIVE DI CASSA (CS) (1)	TOTALE PAGAMENTI (TP)
TITOLO 3			SPESE PER INCREMENTO ATTIVITA' FINANZIARIE	RS 0,00	PR 0,00	CP 0,00	PC 0,00	CS 0,00	TP 0,00
TITOLO 4			RIMBORSO PRESTITI	RS 0,00	PR 0,00	CP 0,00	PC 0,00	CS 0,00	TP 0,00
TOTALE PROGRAMMA 01			DIFESA DEL SUOLO	RS 0,00	PR 0,00	CP 0,00	PC 0,00	CS 0,00	TP 0,00
0902	PROGRAMMA	02	TUTELA, VALORIZZAZIONE E RECUPERO AMBIENTALE						
TITOLO 1			SPESE CORRENTI	RS 0,00	PR 7.020,29	CP 0,00	PC 33.963,16	CS 0,00	TP 40.983,45
TITOLO 2			SPESE IN CONTO CAPITALE	RS 0,00	PR 77.996,89	CP 0,00	PC 0,00	CS 0,00	TP 77.996,89
TITOLO 3			SPESE PER INCREMENTO ATTIVITA' FINANZIARIE	RS 0,00	PR 0,00	CP 0,00	PC 0,00	CS 0,00	TP 0,00
TITOLO 4			RIMBORSO PRESTITI	RS 0,00	PR 0,00	CP 0,00	PC 0,00	CS 0,00	TP 0,00
TOTALE PROGRAMMA 02			TUTELA, VALORIZZAZIONE E RECUPERO AMBIENTALE	RS 0,00	PR 85.017,18	CP 0,00	PC 33.963,16	CS 0,00	TP 118.980,34
0903	PROGRAMMA	03	RIFIUTI						
TITOLO 1			SPESE CORRENTI	RS 0,00	PR 160.891,32	CP 0,00	PC 702.324,89	CS 0,00	TP 863.216,21
TITOLO 2			SPESE IN CONTO CAPITALE	RS 0,00	PR 0,00	CP 0,00	PC 0,00	CS 0,00	TP 0,00

RENDICONTO DEL TESORIERE  
(A PARTIRE DAL RENDICONTO PER L'ESERCIZIO 2021 )

MISSIONE, PROGRAMMA, TITOLO			DENOMINAZIONE	RESIDUI PASSIVI AL 01.01.2021 (RS) (1)	PAGAMENTI IN C/RESIDUI (PR)
			PREVISIONI DEFINITIVE DI COMPETENZA (CP) (1)	PAGAMENTI IN C/COMPETENZA (PC)	
			PREVISIONI DEFINITIVE DI CASSA (CS) (1)	TOTALE PAGAMENTI (TP)	
	TITOLO 3		SPESA PER INCREMENTO ATTIVITA' FINANZIARIE	RS 0,00 CP 0,00 CS 0,00	PR 0,00 PC 0,00 TP 0,00
	TITOLO 4		RIMBORSO PRESTITI	RS 0,00 CP 0,00 CS 0,00	PR 0,00 PC 0,00 TP 0,00
	TOTALE PROGRAMMA	03	RIFIUTI	RS 0,00 CP 0,00 CS 0,00	PR 160.891,32 PC 702.324,89 TP 863.216,21
0904	PROGRAMMA	04	SERVIZIO IDRICO INTEGRATO		
	TITOLO 1		SPESA CORRENTI	RS 0,00 CP 0,00 CS 0,00	PR 26.743,95 PC 1.988,93 TP 28.732,88
	TITOLO 2		SPESA IN CONTO CAPITALE	RS 0,00 CP 0,00 CS 0,00	PR 0,00 PC 0,00 TP 0,00
	TITOLO 3		SPESA PER INCREMENTO ATTIVITA' FINANZIARIE	RS 0,00 CP 0,00 CS 0,00	PR 0,00 PC 0,00 TP 0,00
	TITOLO 4		RIMBORSO PRESTITI	RS 0,00 CP 0,00 CS 0,00	PR 0,00 PC 0,00 TP 0,00
	TOTALE PROGRAMMA	04	SERVIZIO IDRICO INTEGRATO	RS 0,00 CP 0,00 CS 0,00	PR 26.743,95 PC 1.988,93 TP 28.732,88
0905	PROGRAMMA	05	AREE PROTETTE, PARCHI NATURALI, PROTEZIONE NATU		
	TITOLO 1		SPESA CORRENTI	RS 0,00 CP 0,00 CS 0,00	PR 0,00 PC 0,00 TP 0,00
	TITOLO 2		SPESA IN CONTO CAPITALE	RS 0,00 CP 0,00 CS 0,00	PR 0,00 PC 0,00 TP 0,00

RENDICONTO DEL TESORIERE  
(A PARTIRE DAL RENDICONTO PER L'ESERCIZIO 2021 )

MISSIONE, PROGRAMMA, TITOLO			DENOMINAZIONE	RESIDUI PASSIVI AL 01.01.2021 (RS) (1)	PAGAMENTI IN C/RESIDUI (PR)
				PREVISIONI DEFINITIVE DI COMPETENZA (CP) (1)	PAGAMENTI IN C/COMPETENZA (PC)
				PREVISIONI DEFINITIVE DI CASSA (CS) (1)	TOTALE PAGAMENTI (TP)
	TITOLO 3		SPESE PER INCREMENTO ATTIVITA' FINANZIARIE	RS CP CS	0,00 PR 0,00 PC 0,00 TP
	TITOLO 4		RIMBORSO PRESTITI	RS CP CS	0,00 PR 0,00 PC 0,00 TP
	TOTALE PROGRAMMA	05	AREE PROTETTE, PARCHI NATURALI, PROTEZIONE NATU	RS CP CS	0,00 PR 0,00 PC 0,00 TP
0906	PROGRAMMA	06	TUTELA E VALORIZZAZIONE DELLE RISORSE IDRICHE		
	TITOLO 1		SPESE CORRENTI	RS CP CS	0,00 PR 0,00 PC 0,00 TP
	TITOLO 2		SPESE IN CONTO CAPITALE	RS CP CS	0,00 PR 0,00 PC 0,00 TP
	TITOLO 3		SPESE PER INCREMENTO ATTIVITA' FINANZIARIE	RS CP CS	0,00 PR 0,00 PC 0,00 TP
	TITOLO 4		RIMBORSO PRESTITI	RS CP CS	0,00 PR 0,00 PC 0,00 TP
	TOTALE PROGRAMMA	06	TUTELA E VALORIZZAZIONE DELLE RISORSE IDRICHE	RS CP CS	0,00 PR 0,00 PC 0,00 TP
0907	PROGRAMMA	07	SVILUPPO SOSTENIBILE TERRITORIO MONTANO PICCOLI		
	TITOLO 1		SPESE CORRENTI	RS CP CS	0,00 PR 0,00 PC 0,00 TP
	TITOLO 2		SPESE IN CONTO CAPITALE	RS CP CS	0,00 PR 0,00 PC 0,00 TP

RENDICONTO DEL TESORIERE  
(A PARTIRE DAL RENDICONTO PER L'ESERCIZIO 2021 )

MISSIONE, PROGRAMMA, TITOLO	DENOMINAZIONE	RESIDUI PASSIVI AL		PAGAMENTI IN	
		01.01.2021 (RS) (1)	(1)	C/RESIDUI (PR)	(PR)
		PREVISIONI DEFINITIVE DI		PAGAMENTI IN	
		COMPETENZA (CP) (1)		C/COMPETENZA (PC)	
		PREVISIONI DEFINITIVE DI		TOTALE PAGAMENTI (TP)	
		CASSA (CS) (1)			
TITOLO 3	SPESE PER INCREMENTO ATTIVITA' FINANZIARIE	RS	0,00	PR	0,00
		CP	0,00	PC	0,00
		CS	0,00	TP	0,00
TITOLO 4	RIMBORSO PRESTITI	RS	0,00	PR	0,00
		CP	0,00	PC	0,00
		CS	0,00	TP	0,00
TOTALE PROGRAMMA	07 SVILUPPO SOSTENIBILE TERRITORIO MONTANO PICCOLI	RS	0,00	PR	0,00
		CP	0,00	PC	0,00
		CS	0,00	TP	0,00
0908 PROGRAMMA	08 QUALITA' DELL'ARIA E RIDUZIONE DELL'INQUINAMENT				
TITOLO 1	SPESE CORRENTI	RS	0,00	PR	0,00
		CP	0,00	PC	0,00
		CS	0,00	TP	0,00
TITOLO 2	SPESE IN CONTO CAPITALE	RS	0,00	PR	0,00
		CP	0,00	PC	0,00
		CS	0,00	TP	0,00
TITOLO 3	SPESE PER INCREMENTO ATTIVITA' FINANZIARIE	RS	0,00	PR	0,00
		CP	0,00	PC	0,00
		CS	0,00	TP	0,00
TITOLO 4	RIMBORSO PRESTITI	RS	0,00	PR	0,00
		CP	0,00	PC	0,00
		CS	0,00	TP	0,00
TOTALE PROGRAMMA	08 QUALITA' DELL'ARIA E RIDUZIONE DELL'INQUINAMENT	RS	0,00	PR	0,00
		CP	0,00	PC	0,00
		CS	0,00	TP	0,00
TOTALE MISSIONE 09	SVILUPPO SOSTENIBILE E TUTELA DEL TERRITORIO E	RS	0,00	PR	272.652,45
		CP	0,00	PC	738.276,98
		CS	0,00	TP	1.010.929,43
MISSIONE	10 TRASPORTI E DIRITTO ALLA MOBILITA'				
1001 PROGRAMMA	01 TRASPORTO FERROVIARIO				

RENDICONTO DEL TESORIERE  
(A PARTIRE DAL RENDICONTO PER L'ESERCIZIO 2021 )

MISSIONE, PROGRAMMA, TITOLO			DENOMINAZIONE	RESIDUI PASSIVI AL 01.01.2021 (RS) (1)	PAGAMENTI IN C/RESIDUI (PR)	PREVISIONI DEFINITIVE DI COMPETENZA (CP) (1)	PAGAMENTI IN C/COMPETENZA (PC)	PREVISIONI DEFINITIVE DI CASSA (CS) (1)	TOTALE PAGAMENTI (TP)
TITOLO 1			SPESE CORRENTI	RS 0,00	PR 0,00	CP 0,00	PC 0,00	CS 0,00	TP 0,00
TITOLO 2			SPESE IN CONTO CAPITALE	RS 0,00	PR 0,00	CP 0,00	PC 0,00	CS 0,00	TP 0,00
TITOLO 3			SPESE PER INCREMENTO ATTIVITA' FINANZIARIE	RS 0,00	PR 0,00	CP 0,00	PC 0,00	CS 0,00	TP 0,00
TITOLO 4			RIMBORSO PRESTITI	RS 0,00	PR 0,00	CP 0,00	PC 0,00	CS 0,00	TP 0,00
TOTALE PROGRAMMA	01	TRASPORTO FERROVIARIO		RS 0,00	PR 0,00	CP 0,00	PC 0,00	CS 0,00	TP 0,00
1002	PROGRAMMA	02	TRASPORTO PUBBLICO LOCALE						
TITOLO 1			SPESE CORRENTI	RS 0,00	PR 0,00	CP 0,00	PC 0,00	CS 0,00	TP 0,00
TITOLO 2			SPESE IN CONTO CAPITALE	RS 0,00	PR 0,00	CP 0,00	PC 0,00	CS 0,00	TP 0,00
TITOLO 3			SPESE PER INCREMENTO ATTIVITA' FINANZIARIE	RS 0,00	PR 0,00	CP 0,00	PC 0,00	CS 0,00	TP 0,00
TITOLO 4			RIMBORSO PRESTITI	RS 0,00	PR 0,00	CP 0,00	PC 0,00	CS 0,00	TP 0,00
TOTALE PROGRAMMA	02	TRASPORTO PUBBLICO LOCALE		RS 0,00	PR 0,00	CP 0,00	PC 0,00	CS 0,00	TP 0,00
1003	PROGRAMMA	03	TRASPORTO PER VIE D'ACQUA						



RENDICONTO DEL TESORIERE  
(A PARTIRE DAL RENDICONTO PER L'ESERCIZIO 2021 )

MISSIONE, PROGRAMMA, TITOLO				DENOMINAZIONE		RESIDUI PASSIVI AL 01.01.2021 (RS) (1)	PAGAMENTI IN C/RESIDUI (PR)	
				PREVISIONI DEFINITIVE DI COMPETENZA (CP) (1)	PAGAMENTI IN C/COMPETENZA (PC)	PREVISIONI DEFINITIVE DI CASSA (CS) (1)	TOTALE PAGAMENTI (TP)	
TITOLO 1				SPESE CORRENTI	RS	0,00	PR	0,00
					CP	0,00	PC	0,00
					CS	0,00	TP	0,00
TITOLO 2				SPESE IN CONTO CAPITALE	RS	0,00	PR	0,00
					CP	0,00	PC	0,00
					CS	0,00	TP	0,00
TITOLO 3				SPESE PER INCREMENTO ATTIVITA' FINANZIARIE	RS	0,00	PR	0,00
					CP	0,00	PC	0,00
					CS	0,00	TP	0,00
TITOLO 4				RIMBORSO PRESTITI	RS	0,00	PR	0,00
					CP	0,00	PC	0,00
					CS	0,00	TP	0,00
TOTALE PROGRAMMA	03	TRASPORTO PER VIE D'ACQUA		RS	0,00	PR	0,00	0,00
				CP	0,00	PC	0,00	0,00
				CS	0,00	TP	0,00	0,00
1004	PROGRAMMA	04	ALTRE MODALITA' DI TRASPORTO					
TITOLO 1				SPESE CORRENTI	RS	0,00	PR	0,00
					CP	0,00	PC	0,00
					CS	0,00	TP	0,00
TITOLO 2				SPESE IN CONTO CAPITALE	RS	0,00	PR	0,00
					CP	0,00	PC	0,00
					CS	0,00	TP	0,00
TITOLO 3				SPESE PER INCREMENTO ATTIVITA' FINANZIARIE	RS	0,00	PR	0,00
					CP	0,00	PC	0,00
					CS	0,00	TP	0,00
TITOLO 4				RIMBORSO PRESTITI	RS	0,00	PR	0,00
					CP	0,00	PC	0,00
					CS	0,00	TP	0,00
TOTALE PROGRAMMA	04	ALTRE MODALITA' DI TRASPORTO		RS	0,00	PR	0,00	0,00
				CP	0,00	PC	0,00	0,00
				CS	0,00	TP	0,00	0,00
1005	PROGRAMMA	05	VIABILITA' E INFRASTRUTTURE STRADALI					

RENDICONTO DEL TESORIERE  
(A PARTIRE DAL RENDICONTO PER L'ESERCIZIO 2021 )

MISSIONE, PROGRAMMA, TITOLO			DENOMINAZIONE	RESIDUI PASSIVI AL 01.01.2021 (RS) (1)	PAGAMENTI IN C/RESIDUI (PR)
			PREVISIONI DEFINITIVE DI COMPETENZA (CP) (1)	PAGAMENTI IN C/COMPETENZA (PC)	TOTALE PAGAMENTI (TP)
			PREVISIONI DEFINITIVE DI CASSA (CS) (1)		
TITOLO 1			SPESE CORRENTI	RS 0,00	PR 53.108,99
			CP 0,00	PC 187.986,27	
			CS 0,00	TP 241.095,26	
TITOLO 2			SPESE IN CONTO CAPITALE	RS 0,00	PR 22.736,20
			CP 0,00	PC 2.868,35	
			CS 0,00	TP 25.604,55	
TITOLO 3			SPESE PER INCREMENTO ATTIVITA' FINANZIARIE	RS 0,00	PR 0,00
			CP 0,00	PC 0,00	
			CS 0,00	TP 0,00	
TITOLO 4			RIMBORSO PRESTITI	RS 0,00	PR 0,00
			CP 0,00	PC 0,00	
			CS 0,00	TP 0,00	
TOTALE PROGRAMMA	05	VIABILITA' E INFRASTRUTTURE STRADALI		RS 0,00	PR 75.845,19
				CP 0,00	PC 190.854,62
				CS 0,00	TP 266.699,81
TOTALE MISSIONE 10		TRASPORTI E DIRITTO ALLA MOBILITA'		RS 0,00	PR 75.845,19
				CP 0,00	PC 190.854,62
				CS 0,00	TP 266.699,81
MISSIONE	11	SOCCORSO CIVILE			
1101	PROGRAMMA	01	SISTEMA DI PROTEZIONE CIVILE		
TITOLO 1			SPESE CORRENTI	RS 0,00	PR 4.500,00
			CP 0,00	PC 4.796,44	
			CS 0,00	TP 9.296,44	
TITOLO 2			SPESE IN CONTO CAPITALE	RS 0,00	PR 0,00
			CP 0,00	PC 0,00	
			CS 0,00	TP 0,00	
TITOLO 3			SPESE PER INCREMENTO ATTIVITA' FINANZIARIE	RS 0,00	PR 0,00
			CP 0,00	PC 0,00	
			CS 0,00	TP 0,00	

RENDICONTO DEL TESORIERE  
(A PARTIRE DAL RENDICONTO PER L'ESERCIZIO 2021 )

MISSIONE, PROGRAMMA, TITOLO			DENOMINAZIONE	RESIDUI PASSIVI AL 01.01.2021 (RS) (1)	PAGAMENTI IN C/RESIDUI (PR)	PREVISIONI DEFINITIVE DI COMPETENZA (CP) (1)	PAGAMENTI IN C/COMPETENZA (PC)	PREVISIONI DEFINITIVE DI CASSA (CS) (1)	TOTALE PAGAMENTI (TP)
TITOLO 4			RIMBORSO PRESTITI	RS 0,00	PR 0,00	CP 0,00	PC 0,00	CS 0,00	TP 0,00
TOTALE PROGRAMMA			01 SISTEMA DI PROTEZIONE CIVILE	RS 0,00	PR 4.500,00	CP 0,00	PC 4.796,44	CS 0,00	TP 9.296,44
1102 PROGRAMMA			02 INTERVENTI A SEGUITO DI CALAMITA' NATURALI						
TITOLO 1			SPESE CORRENTI	RS 0,00	PR 0,00	CP 0,00	PC 0,00	CS 0,00	TP 0,00
TITOLO 2			SPESE IN CONTO CAPITALE	RS 0,00	PR 0,00	CP 0,00	PC 0,00	CS 0,00	TP 0,00
TITOLO 3			SPESE PER INCREMENTO ATTIVITA' FINANZIARIE	RS 0,00	PR 0,00	CP 0,00	PC 0,00	CS 0,00	TP 0,00
TITOLO 4			RIMBORSO PRESTITI	RS 0,00	PR 0,00	CP 0,00	PC 0,00	CS 0,00	TP 0,00
TOTALE PROGRAMMA			02 INTERVENTI A SEGUITO DI CALAMITA' NATURALI	RS 0,00	PR 0,00	CP 0,00	PC 0,00	CS 0,00	TP 0,00
TOTALE MISSIONE 11			SOCCORSO CIVILE	RS 0,00	PR 4.500,00	CP 0,00	PC 4.796,44	CS 0,00	TP 9.296,44
MISSIONE			12 DIRITTI SOCIALI, POLITICHE SOCIALI E FAMIGLIA						
1201 PROGRAMMA			01 INTERVENTI PER L'INFANZIA E I MINORI E PER ASIL						
TITOLO 1			SPESE CORRENTI	RS 0,00	PR 1.563,30	CP 0,00	PC 49.746,28	CS 0,00	TP 51.309,58

RENDICONTO DEL TESORIERE  
(A PARTIRE DAL RENDICONTO PER L'ESERCIZIO 2021 )

MISSIONE, PROGRAMMA, TITOLO			DENOMINAZIONE	RESIDUI PASSIVI AL 01.01.2021 (RS) (1)	PAGAMENTI IN C/RESIDUI (PR)	PREVISIONI DEFINITIVE DI COMPETENZA (CP) (1)	PAGAMENTI IN C/COMPETENZA (PC)	PREVISIONI DEFINITIVE DI CASSA (CS) (1)	TOTALE PAGAMENTI (TP)
TITOLO 2			SPESE IN CONTO CAPITALE	RS 0,00	PR 0,00	CP 0,00	PC 0,00	CS 0,00	TP 0,00
TITOLO 3			SPESE PER INCREMENTO ATTIVITA' FINANZIARIE	RS 0,00	PR 0,00	CP 0,00	PC 0,00	CS 0,00	TP 0,00
TITOLO 4			RIMBORSO PRESTITI	RS 0,00	PR 0,00	CP 0,00	PC 0,00	CS 0,00	TP 0,00
TOTALE PROGRAMMA		01	INTERVENTI PER L'INFANZIA E I MINORI E PER ASIL	RS 0,00	PR 1.563,30	CP 0,00	PC 49.746,28	CS 0,00	TP 51.309,58
1202	PROGRAMMA	02	INTERVENTI PER LA DISABILITA'						
TITOLO 1			SPESE CORRENTI	RS 0,00	PR 0,00	CP 0,00	PC 0,00	CS 0,00	TP 0,00
TITOLO 2			SPESE IN CONTO CAPITALE	RS 0,00	PR 0,00	CP 0,00	PC 0,00	CS 0,00	TP 0,00
TITOLO 3			SPESE PER INCREMENTO ATTIVITA' FINANZIARIE	RS 0,00	PR 0,00	CP 0,00	PC 0,00	CS 0,00	TP 0,00
TITOLO 4			RIMBORSO PRESTITI	RS 0,00	PR 0,00	CP 0,00	PC 0,00	CS 0,00	TP 0,00
TOTALE PROGRAMMA		02	INTERVENTI PER LA DISABILITA'	RS 0,00	PR 0,00	CP 0,00	PC 0,00	CS 0,00	TP 0,00
1203	PROGRAMMA	03	INTERVENTI PER GLI ANZIANI						
TITOLO 1			SPESE CORRENTI	RS 0,00	PR 0,00	CP 0,00	PC 2.310,00	CS 0,00	TP 2.310,00

RENDICONTO DEL TESORIERE  
(A PARTIRE DAL RENDICONTO PER L'ESERCIZIO 2021 )

MISSIONE, PROGRAMMA, TITOLO			DENOMINAZIONE	RESIDUI PASSIVI AL 01.01.2021 (RS) (1)	PAGAMENTI IN C/RESIDUI (PR)	PREVISIONI DEFINITIVE DI COMPETENZA (CP) (1)	PAGAMENTI IN C/COMPETENZA (PC)	PREVISIONI DEFINITIVE DI CASSA (CS) (1)	TOTALE PAGAMENTI (TP)
TITOLO 2			SPESE IN CONTO CAPITALE	RS 0,00	PR 0,00	CP 0,00	PC 0,00	CS 0,00	TP 0,00
TITOLO 3			SPESE PER INCREMENTO ATTIVITA' FINANZIARIE	RS 0,00	PR 0,00	CP 0,00	PC 0,00	CS 0,00	TP 0,00
TITOLO 4			RIMBORSO PRESTITI	RS 0,00	PR 0,00	CP 0,00	PC 0,00	CS 0,00	TP 0,00
TOTALE PROGRAMMA		03	INTERVENTI PER GLI ANZIANI	RS 0,00	PR 0,00	CP 0,00	PC 2.310,00	CS 0,00	TP 2.310,00
1204	PROGRAMMA	04	INTERVENTI PER SOGGETTI A RISCHIO DI ESCLUSIONE						
TITOLO 1			SPESE CORRENTI	RS 0,00	PR 3.850,00	CP 0,00	PC 5.028,19	CS 0,00	TP 8.878,19
TITOLO 2			SPESE IN CONTO CAPITALE	RS 0,00	PR 0,00	CP 0,00	PC 0,00	CS 0,00	TP 0,00
TITOLO 3			SPESE PER INCREMENTO ATTIVITA' FINANZIARIE	RS 0,00	PR 0,00	CP 0,00	PC 0,00	CS 0,00	TP 0,00
TITOLO 4			RIMBORSO PRESTITI	RS 0,00	PR 0,00	CP 0,00	PC 0,00	CS 0,00	TP 0,00
TOTALE PROGRAMMA		04	INTERVENTI PER SOGGETTI A RISCHIO DI ESCLUSIONE	RS 0,00	PR 3.850,00	CP 0,00	PC 5.028,19	CS 0,00	TP 8.878,19
1205	PROGRAMMA	05	INTERVENTI PER LE FAMIGLIE						
TITOLO 1			SPESE CORRENTI	RS 0,00	PR 88.941,99	CP 0,00	PC 900,00	CS 0,00	TP 89.841,99

RENDICONTO DEL TESORIERE  
(A PARTIRE DAL RENDICONTO PER L'ESERCIZIO 2021 )

MISSIONE, PROGRAMMA, TITOLO			DENOMINAZIONE	RESIDUI PASSIVI AL 01.01.2021 (RS) (1)	PAGAMENTI IN C/RESIDUI (PR)	PREVISIONI DEFINITIVE DI COMPETENZA (CP) (1)	PAGAMENTI IN C/COMPETENZA (PC)	PREVISIONI DEFINITIVE DI CASSA (CS) (1)	TOTALE PAGAMENTI (TP)
TITOLO 2			SPESE IN CONTO CAPITALE	RS 0,00	PR 0,00	CP 0,00	PC 0,00	CS 0,00	TP 0,00
TITOLO 3			SPESE PER INCREMENTO ATTIVITA' FINANZIARIE	RS 0,00	PR 0,00	CP 0,00	PC 0,00	CS 0,00	TP 0,00
TITOLO 4			RIMBORSO PRESTITI	RS 0,00	PR 0,00	CP 0,00	PC 0,00	CS 0,00	TP 0,00
TOTALE PROGRAMMA		05	INTERVENTI PER LE FAMIGLIE	RS 0,00	PR 88.941,99	CP 0,00	PC 900,00	CS 0,00	TP 89.841,99
1206	PROGRAMMA	06	INTERVENTI PER IL DIRITTO ALLA CASA						
TITOLO 1			SPESE CORRENTI	RS 0,00	PR 0,00	CP 0,00	PC 0,00	CS 0,00	TP 0,00
TITOLO 2			SPESE IN CONTO CAPITALE	RS 0,00	PR 0,00	CP 0,00	PC 0,00	CS 0,00	TP 0,00
TITOLO 3			SPESE PER INCREMENTO ATTIVITA' FINANZIARIE	RS 0,00	PR 0,00	CP 0,00	PC 0,00	CS 0,00	TP 0,00
TITOLO 4			RIMBORSO PRESTITI	RS 0,00	PR 0,00	CP 0,00	PC 0,00	CS 0,00	TP 0,00
TOTALE PROGRAMMA		06	INTERVENTI PER IL DIRITTO ALLA CASA	RS 0,00	PR 0,00	CP 0,00	PC 0,00	CS 0,00	TP 0,00
1207	PROGRAMMA	07	PROGRAMMAZIONE E GOVERNO DELLA RETE DEI SERVIZI						
TITOLO 1			SPESE CORRENTI	RS 0,00	PR 44.014,86	CP 0,00	PC 234.544,72	CS 0,00	TP 278.559,58

RENDICONTO DEL TESORIERE  
(A PARTIRE DAL RENDICONTO PER L'ESERCIZIO 2021 )

MISSIONE, PROGRAMMA, TITOLO			DENOMINAZIONE	RESIDUI PASSIVI AL 01.01.2021 (RS) (1)	PAGAMENTI IN C/RESIDUI (PR)	PREVISIONI DEFINITIVE DI COMPETENZA (CP) (1)	PAGAMENTI IN C/COMPETENZA (PC)	PREVISIONI DEFINITIVE DI CASSA (CS) (1)	TOTALE PAGAMENTI (TP)
TITOLO 2			SPESE IN CONTO CAPITALE	RS 0,00	PR 0,00	CP 0,00	PC 0,00	CS 0,00	TP 0,00
TITOLO 3			SPESE PER INCREMENTO ATTIVITA' FINANZIARIE	RS 0,00	PR 0,00	CP 0,00	PC 0,00	CS 0,00	TP 0,00
TITOLO 4			RIMBORSO PRESTITI	RS 0,00	PR 0,00	CP 0,00	PC 0,00	CS 0,00	TP 0,00
TOTALE PROGRAMMA		07	PROGRAMMAZIONE E GOVERNO DELLA RETE DEI SERVIZI	RS 0,00	PR 44.014,86	CP 0,00	PC 234.544,72	CS 0,00	TP 278.559,58
1208 PROGRAMMA 08			COOPERAZIONE E ASSOCIAZIONISMO						
TITOLO 1			SPESE CORRENTI	RS 0,00	PR 0,00	CP 0,00	PC 0,00	CS 0,00	TP 0,00
TITOLO 2			SPESE IN CONTO CAPITALE	RS 0,00	PR 0,00	CP 0,00	PC 0,00	CS 0,00	TP 0,00
TITOLO 3			SPESE PER INCREMENTO ATTIVITA' FINANZIARIE	RS 0,00	PR 0,00	CP 0,00	PC 0,00	CS 0,00	TP 0,00
TITOLO 4			RIMBORSO PRESTITI	RS 0,00	PR 0,00	CP 0,00	PC 0,00	CS 0,00	TP 0,00
TOTALE PROGRAMMA		08	COOPERAZIONE E ASSOCIAZIONISMO	RS 0,00	PR 0,00	CP 0,00	PC 0,00	CS 0,00	TP 0,00
1209 PROGRAMMA 09			SERVIZIO NECROSCOPICO E CIMITERIALE						
TITOLO 1			SPESE CORRENTI	RS 0,00	PR 19.880,51	CP 0,00	PC 1.805,82	CS 0,00	TP 21.686,33

RENDICONTO DEL TESORIERE  
(A PARTIRE DAL RENDICONTO PER L'ESERCIZIO 2021 )

MISSIONE, PROGRAMMA, TITOLO		DENOMINAZIONE	RESIDUI PASSIVI AL 01.01.2021 (RS) (1)	PAGAMENTI IN C/RESIDUI (PR)	PREVISIONI DEFINITIVE DI COMPETENZA (CP) (1)	PAGAMENTI IN C/COMPETENZA (PC)	PREVISIONI DEFINITIVE DI CASSA (CS) (1)	TOTALE PAGAMENTI (TP)
TITOLO 2		SPESA IN CONTO CAPITALE	RS 0,00	PR 887,43	CP 0,00	PC 0,00	CS 0,00	TP 887,43
TITOLO 3		SPESA PER INCREMENTO ATTIVITA' FINANZIARIE	RS 0,00	PR 0,00	CP 0,00	PC 0,00	CS 0,00	TP 0,00
TITOLO 4		RIMBORSO PRESTITI	RS 0,00	PR 0,00	CP 0,00	PC 0,00	CS 0,00	TP 0,00
TOTALE PROGRAMMA 09		SERVIZIO NECROSCOPICO E CIMITERIALE	RS 0,00	PR 20.767,94	CP 0,00	PC 1.805,82	CS 0,00	TP 22.573,76
TOTALE MISSIONE 12		DIRITTI SOCIALI, POLITICHE SOCIALI E FAMIGLIA	RS 0,00	PR 159.138,09	CP 0,00	PC 294.335,01	CS 0,00	TP 453.473,10
MISSIONE 13		TUTELA DELLA SALUTE						
1301 PROGRAMMA 01		SERVIZIO SANITARIO REGIONALE - FINANZIAMENTO OR						
TITOLO 1		SPESA CORRENTI	RS 0,00	PR 0,00	CP 0,00	PC 0,00	CS 0,00	TP 0,00
TITOLO 2		SPESA IN CONTO CAPITALE	RS 0,00	PR 0,00	CP 0,00	PC 0,00	CS 0,00	TP 0,00
TITOLO 3		SPESA PER INCREMENTO ATTIVITA' FINANZIARIE	RS 0,00	PR 0,00	CP 0,00	PC 0,00	CS 0,00	TP 0,00
TITOLO 4		RIMBORSO PRESTITI	RS 0,00	PR 0,00	CP 0,00	PC 0,00	CS 0,00	TP 0,00



RENDICONTO DEL TESORIERE  
(A PARTIRE DAL RENDICONTO PER L'ESERCIZIO 2021 )

MISSIONE, PROGRAMMA, TITOLO			DENOMINAZIONE	RESIDUI PASSIVI AL 01.01.2021 (RS) (1)	PAGAMENTI IN C/RESIDUI (PR)
				PREVISIONI DEFINITIVE DI COMPETENZA (CP) (1)	PAGAMENTI IN C/COMPETENZA (PC)
				PREVISIONI DEFINITIVE DI CASSA (CS) (1)	TOTALE PAGAMENTI (TP)
TOTALE PROGRAMMA	01		SERVIZIO SANITARIO REGIONALE - FINANZIAMENTO OR	RS 0,00 CP 0,00 CS 0,00	PR 0,00 PC 0,00 TP 0,00
1302	PROGRAMMA	02	SERVIZIO SANITARIO REGIONALE - FINANZIAMENTO AG		
	TITOLO 1		SPESE CORRENTI	RS 0,00 CP 0,00 CS 0,00	PR 0,00 PC 0,00 TP 0,00
	TITOLO 2		SPESE IN CONTO CAPITALE	RS 0,00 CP 0,00 CS 0,00	PR 0,00 PC 0,00 TP 0,00
	TITOLO 3		SPESE PER INCREMENTO ATTIVITA' FINANZIARIE	RS 0,00 CP 0,00 CS 0,00	PR 0,00 PC 0,00 TP 0,00
	TITOLO 4		RIMBORSO PRESTITI	RS 0,00 CP 0,00 CS 0,00	PR 0,00 PC 0,00 TP 0,00
TOTALE PROGRAMMA	02		SERVIZIO SANITARIO REGIONALE - FINANZIAMENTO AG	RS 0,00 CP 0,00 CS 0,00	PR 0,00 PC 0,00 TP 0,00
1303	PROGRAMMA	03	SERVIZIO SANITARIO REGIONALE - FINANZIAMENTO AG		
	TITOLO 1		SPESE CORRENTI	RS 0,00 CP 0,00 CS 0,00	PR 0,00 PC 0,00 TP 0,00
	TITOLO 2		SPESE IN CONTO CAPITALE	RS 0,00 CP 0,00 CS 0,00	PR 0,00 PC 0,00 TP 0,00
	TITOLO 3		SPESE PER INCREMENTO ATTIVITA' FINANZIARIE	RS 0,00 CP 0,00 CS 0,00	PR 0,00 PC 0,00 TP 0,00
	TITOLO 4		RIMBORSO PRESTITI	RS 0,00 CP 0,00 CS 0,00	PR 0,00 PC 0,00 TP 0,00

RENDICONTO DEL TESORIERE  
(A PARTIRE DAL RENDICONTO PER L'ESERCIZIO 2021 )

MISSIONE, PROGRAMMA, TITOLO			DENOMINAZIONE	RESIDUI PASSIVI AL 01.01.2021 (RS) (1)	PAGAMENTI IN C/RESIDUI (PR)	PREVISIONI DEFINITIVE DI COMPETENZA (CP) (1)	PAGAMENTI IN C/COMPETENZA (PC)	PREVISIONI DEFINITIVE DI CASSA (CS) (1)	TOTALE PAGAMENTI (TP)
TOTALE PROGRAMMA			03 SERVIZIO SANITARIO REGIONALE - FINANZIAMENTO AG	RS 0,00	PR 0,00	CP 0,00	PC 0,00	CS 0,00	TP 0,00
1304 PROGRAMMA			04 SERVIZIO SANITARIO REGIONALE - RIPIANO DI DISAV						
TITOLO 1			SPESE CORRENTI	RS 0,00	PR 0,00	CP 0,00	PC 0,00	CS 0,00	TP 0,00
TITOLO 2			SPESE IN CONTO CAPITALE	RS 0,00	PR 0,00	CP 0,00	PC 0,00	CS 0,00	TP 0,00
TITOLO 3			SPESE PER INCREMENTO ATTIVITA' FINANZIARIE	RS 0,00	PR 0,00	CP 0,00	PC 0,00	CS 0,00	TP 0,00
TITOLO 4			RIMBORSO PRESTITI	RS 0,00	PR 0,00	CP 0,00	PC 0,00	CS 0,00	TP 0,00
TOTALE PROGRAMMA			04 SERVIZIO SANITARIO REGIONALE - RIPIANO DI DISAV	RS 0,00	PR 0,00	CP 0,00	PC 0,00	CS 0,00	TP 0,00
1305 PROGRAMMA			05 SERVIZIO SANITARIO REGIONALE - INVESTIMENTI SAN						
TITOLO 1			SPESE CORRENTI	RS 0,00	PR 0,00	CP 0,00	PC 0,00	CS 0,00	TP 0,00
TITOLO 2			SPESE IN CONTO CAPITALE	RS 0,00	PR 0,00	CP 0,00	PC 0,00	CS 0,00	TP 0,00
TITOLO 3			SPESE PER INCREMENTO ATTIVITA' FINANZIARIE	RS 0,00	PR 0,00	CP 0,00	PC 0,00	CS 0,00	TP 0,00
TITOLO 4			RIMBORSO PRESTITI	RS 0,00	PR 0,00	CP 0,00	PC 0,00	CS 0,00	TP 0,00

RENDICONTO DEL TESORIERE  
(A PARTIRE DAL RENDICONTO PER L'ESERCIZIO 2021 )

MISSIONE, PROGRAMMA, TITOLO			DENOMINAZIONE	RESIDUI PASSIVI AL 01.01.2021 (RS) (1)	PAGAMENTI IN C/RESIDUI (PR)	
			PREVISIONI DEFINITIVE DI COMPETENZA (CP) (1)	PAGAMENTI IN C/COMPETENZA (PC)		
			PREVISIONI DEFINITIVE DI CASSA (CS) (1)	TOTALE PAGAMENTI (TP)		
TOTALE PROGRAMMA	05	SERVIZIO SANITARIO REGIONALE - INVESTIMENTI SAN	RS	0,00	PR	0,00
			CP	0,00	PC	0,00
			CS	0,00	TP	0,00
1306	PROGRAMMA	06	SERVIZIO SANITARIO REGIONALE - RESTITUZIONE MAG			
	TITOLO 1	SPESE CORRENTI	RS	0,00	PR	0,00
			CP	0,00	PC	0,00
			CS	0,00	TP	0,00
	TITOLO 2	SPESE IN CONTO CAPITALE	RS	0,00	PR	0,00
			CP	0,00	PC	0,00
			CS	0,00	TP	0,00
	TITOLO 3	SPESE PER INCREMENTO ATTIVITA' FINANZIARIE	RS	0,00	PR	0,00
			CP	0,00	PC	0,00
			CS	0,00	TP	0,00
	TITOLO 4	RIMBORSO PRESTITI	RS	0,00	PR	0,00
			CP	0,00	PC	0,00
			CS	0,00	TP	0,00
TOTALE PROGRAMMA	06	SERVIZIO SANITARIO REGIONALE - RESTITUZIONE MAG	RS	0,00	PR	0,00
			CP	0,00	PC	0,00
			CS	0,00	TP	0,00
1307	PROGRAMMA	07	ULTERIORI SPESE IN MATERIA SANITARIA			
	TITOLO 1	SPESE CORRENTI	RS	0,00	PR	0,00
			CP	0,00	PC	0,00
			CS	0,00	TP	0,00
	TITOLO 2	SPESE IN CONTO CAPITALE	RS	0,00	PR	0,00
			CP	0,00	PC	0,00
			CS	0,00	TP	0,00
	TITOLO 3	SPESE PER INCREMENTO ATTIVITA' FINANZIARIE	RS	0,00	PR	0,00
			CP	0,00	PC	0,00
			CS	0,00	TP	0,00
	TITOLO 4	RIMBORSO PRESTITI	RS	0,00	PR	0,00
			CP	0,00	PC	0,00
			CS	0,00	TP	0,00

RENDICONTO DEL TESORIERE  
(A PARTIRE DAL RENDICONTO PER L'ESERCIZIO 2021 )

MISSIONE, PROGRAMMA, TITOLO			DENOMINAZIONE		RESIDUI PASSIVI AL 01.01.2021 (RS) (1)	PAGAMENTI IN C/RESIDUI (PR)	PREVISIONI DEFINITIVE DI COMPETENZA (CP) (1)	PAGAMENTI IN C/COMPETENZA (PC)	PREVISIONI DEFINITIVE DI CASSA (CS) (1)	TOTALE PAGAMENTI (TP)
TOTALE PROGRAMMA			07	ULTERIORI SPESE IN MATERIA SANITARIA	RS 0,00	PR 0,00	CP 0,00	PC 0,00	CS 0,00	TP 0,00
TOTALE MISSIONE 13				TUTELA DELLA SALUTE	RS 0,00	PR 0,00	CP 0,00	PC 0,00	CS 0,00	TP 0,00
MISSIONE			14	SVILUPPO ECONOMICO E COMPETITIVITA'						
1401 PROGRAMMA			01	INDUSTRIA, PMI E ARTIGIANATO						
TITOLO 1				SPESE CORRENTI	RS 0,00	PR 0,00	CP 0,00	PC 0,00	CS 0,00	TP 0,00
TITOLO 2				SPESE IN CONTO CAPITALE	RS 0,00	PR 0,00	CP 0,00	PC 0,00	CS 0,00	TP 0,00
TITOLO 3				SPESE PER INCREMENTO ATTIVITA' FINANZIARIE	RS 0,00	PR 0,00	CP 0,00	PC 0,00	CS 0,00	TP 0,00
TITOLO 4				RIMBORSO PRESTITI	RS 0,00	PR 0,00	CP 0,00	PC 0,00	CS 0,00	TP 0,00
TOTALE PROGRAMMA			01	INDUSTRIA, PMI E ARTIGIANATO	RS 0,00	PR 0,00	CP 0,00	PC 0,00	CS 0,00	TP 0,00
1402 PROGRAMMA			02	COMMERCIO - RETI DISTRIBUTIVE - TUTELA DEI CONS						
TITOLO 1				SPESE CORRENTI	RS 0,00	PR 0,00	CP 0,00	PC 1.807,74	CS 0,00	TP 1.807,74
TITOLO 2				SPESE IN CONTO CAPITALE	RS 0,00	PR 0,00	CP 0,00	PC 0,00	CS 0,00	TP 0,00

RENDICONTO DEL TESORIERE  
(A PARTIRE DAL RENDICONTO PER L'ESERCIZIO 2021 )

MISSIONE, PROGRAMMA, TITOLO	DENOMINAZIONE	RESIDUI PASSIVI AL		PAGAMENTI IN	
		01.01.2021 (RS)	(1)	C/RESIDUI (PR)	
		PREVISIONI DEFINITIVE DI		PAGAMENTI IN	
		COMPETENZA (CP) (1)		C/COMPETENZA (PC)	
		PREVISIONI DEFINITIVE DI		TOTALE PAGAMENTI (TP)	
		CASSA (CS) (1)			
TITOLO 3	SPESE PER INCREMENTO ATTIVITA' FINANZIARIE	RS	0,00	PR	0,00
		CP	0,00	PC	0,00
		CS	0,00	TP	0,00
TITOLO 4	RIMBORSO PRESTITI	RS	0,00	PR	0,00
		CP	0,00	PC	0,00
		CS	0,00	TP	0,00
TOTALE PROGRAMMA	02 COMMERCIO - RETI DISTRIBUTIVE - TUTELA DEI CONS	RS	0,00	PR	0,00
		CP	0,00	PC	1.807,74
		CS	0,00	TP	1.807,74
1403 PROGRAMMA	03 RICERCA E INNOVAZIONE				
TITOLO 1	SPESE CORRENTI	RS	0,00	PR	0,00
		CP	0,00	PC	0,00
		CS	0,00	TP	0,00
TITOLO 2	SPESE IN CONTO CAPITALE	RS	0,00	PR	0,00
		CP	0,00	PC	0,00
		CS	0,00	TP	0,00
TITOLO 3	SPESE PER INCREMENTO ATTIVITA' FINANZIARIE	RS	0,00	PR	0,00
		CP	0,00	PC	0,00
		CS	0,00	TP	0,00
TITOLO 4	RIMBORSO PRESTITI	RS	0,00	PR	0,00
		CP	0,00	PC	0,00
		CS	0,00	TP	0,00
TOTALE PROGRAMMA	03 RICERCA E INNOVAZIONE	RS	0,00	PR	0,00
		CP	0,00	PC	0,00
		CS	0,00	TP	0,00
1404 PROGRAMMA	04 RETI E ALTRI SERVIZI DI PUBBLICA UTILITA'				
TITOLO 1	SPESE CORRENTI	RS	0,00	PR	0,00
		CP	0,00	PC	0,00
		CS	0,00	TP	0,00
TITOLO 2	SPESE IN CONTO CAPITALE	RS	0,00	PR	0,00
		CP	0,00	PC	0,00
		CS	0,00	TP	0,00

RENDICONTO DEL TESORIERE  
(A PARTIRE DAL RENDICONTO PER L'ESERCIZIO 2021 )

MISSIONE, PROGRAMMA, TITOLO			DENOMINAZIONE		RESIDUI PASSIVI AL 01.01.2021 (RS) (1)	PAGAMENTI IN C/RESIDUI (PR)	PREVISIONI DEFINITIVE DI COMPETENZA (CP) (1)	PAGAMENTI IN C/COMPETENZA (PC)	PREVISIONI DEFINITIVE DI CASSA (CS) (1)	TOTALE PAGAMENTI (TP)
TITOLO 3			SPESE PER INCREMENTO ATTIVITA' FINANZIARIE		RS	0,00	PR	0,00	0,00	0,00
					CP	0,00	PC	0,00	0,00	0,00
					CS	0,00	TP	0,00	0,00	0,00
TITOLO 4			RIMBORSO PRESTITI		RS	0,00	PR	0,00	0,00	0,00
					CP	0,00	PC	0,00	0,00	0,00
					CS	0,00	TP	0,00	0,00	0,00
TOTALE PROGRAMMA 04			RETI E ALTRI SERVIZI DI PUBBLICA UTILITA'		RS	0,00	PR	0,00	0,00	0,00
					CP	0,00	PC	0,00	0,00	0,00
					CS	0,00	TP	0,00	0,00	0,00
TOTALE MISSIONE 14			SVILUPPO ECONOMICO E COMPETITIVITA'		RS	0,00	PR	0,00	0,00	0,00
					CP	0,00	PC	1.807,74	1.807,74	1.807,74
					CS	0,00	TP	1.807,74	1.807,74	1.807,74
MISSIONE 15			POLITICHE PER IL LAVORO E LA FORMAZIONE PROFESS							
1501 PROGRAMMA 01			SERVIZI PER LO SVILUPPO DEL MERCATO DEL LAVORO							
TITOLO 1			SPESE CORRENTI		RS	0,00	PR	0,00	0,00	0,00
					CP	0,00	PC	0,00	0,00	0,00
					CS	0,00	TP	0,00	0,00	0,00
TITOLO 2			SPESE IN CONTO CAPITALE		RS	0,00	PR	0,00	0,00	0,00
					CP	0,00	PC	0,00	0,00	0,00
					CS	0,00	TP	0,00	0,00	0,00
TITOLO 3			SPESE PER INCREMENTO ATTIVITA' FINANZIARIE		RS	0,00	PR	0,00	0,00	0,00
					CP	0,00	PC	0,00	0,00	0,00
					CS	0,00	TP	0,00	0,00	0,00
TITOLO 4			RIMBORSO PRESTITI		RS	0,00	PR	0,00	0,00	0,00
					CP	0,00	PC	0,00	0,00	0,00
					CS	0,00	TP	0,00	0,00	0,00
TOTALE PROGRAMMA 01			SERVIZI PER LO SVILUPPO DEL MERCATO DEL LAVORO		RS	0,00	PR	0,00	0,00	0,00
					CP	0,00	PC	0,00	0,00	0,00
					CS	0,00	TP	0,00	0,00	0,00
1502 PROGRAMMA 02			FORMAZIONE PROFESSIONALE							

RENDICONTO DEL TESORIERE  
(A PARTIRE DAL RENDICONTO PER L'ESERCIZIO 2021 )

MISSIONE, PROGRAMMA, TITOLO				DENOMINAZIONE	RESIDUI PASSIVI AL 01.01.2021 (RS) (1)	PAGAMENTI IN C/RESIDUI (PR)	
				PREVISIONI DEFINITIVE DI COMPETENZA (CP) (1)	PAGAMENTI IN C/COMPETENZA (PC)		
				PREVISIONI DEFINITIVE DI CASSA (CS) (1)	TOTALE PAGAMENTI (TP)		
	TITOLO 1		SPESE CORRENTI	RS CP CS	0,00 0,00 0,00	PR PC TP	0,00 0,00 0,00
	TITOLO 2		SPESE IN CONTO CAPITALE	RS CP CS	0,00 0,00 0,00	PR PC TP	0,00 0,00 0,00
	TITOLO 3		SPESE PER INCREMENTO ATTIVITA' FINANZIARIE	RS CP CS	0,00 0,00 0,00	PR PC TP	0,00 0,00 0,00
	TITOLO 4		RIMBORSO PRESTITI	RS CP CS	0,00 0,00 0,00	PR PC TP	0,00 0,00 0,00
	TOTALE PROGRAMMA	02	FORMAZIONE PROFESSIONALE	RS CP CS	0,00 0,00 0,00	PR PC TP	0,00 0,00 0,00
1503	PROGRAMMA	03	SOSTEGNO ALL'OCCUPAZIONE				
	TITOLO 1		SPESE CORRENTI	RS CP CS	0,00 0,00 0,00	PR PC TP	0,00 0,00 0,00
	TITOLO 2		SPESE IN CONTO CAPITALE	RS CP CS	0,00 0,00 0,00	PR PC TP	0,00 0,00 0,00
	TITOLO 3		SPESE PER INCREMENTO ATTIVITA' FINANZIARIE	RS CP CS	0,00 0,00 0,00	PR PC TP	0,00 0,00 0,00
	TITOLO 4		RIMBORSO PRESTITI	RS CP CS	0,00 0,00 0,00	PR PC TP	0,00 0,00 0,00
	TOTALE PROGRAMMA	03	SOSTEGNO ALL'OCCUPAZIONE	RS CP CS	0,00 0,00 0,00	PR PC TP	0,00 0,00 0,00

RENDICONTO DEL TESORIERE  
(A PARTIRE DAL RENDICONTO PER L'ESERCIZIO 2021 )

MISSIONE, PROGRAMMA, TITOLO			DENOMINAZIONE	RESIDUI PASSIVI AL 01.01.2021 (RS) (1)	PAGAMENTI IN C/RESIDUI (PR)
				PREVISIONI DEFINITIVE DI COMPETENZA (CP) (1)	PAGAMENTI IN C/COMPETENZA (PC)
				PREVISIONI DEFINITIVE DI CASSA (CS) (1)	TOTALE PAGAMENTI (TP)
TOTALE MISSIONE 15			POLITICHE PER IL LAVORO E LA FORMAZIONE PROFESS	RS 0,00	PR 0,00
				CP 0,00	PC 0,00
				CS 0,00	TP 0,00
MISSIONE 16			AGRICOLTURA, POLITICHE AGROALIMENTARI E PESCA		
1601	PROGRAMMA	01	SVILUPPO DEL SETTORE AGRICOLO E DEL SISTEMA AGR		
TITOLO 1			SPESE CORRENTI	RS 0,00	PR 0,00
				CP 0,00	PC 0,00
				CS 0,00	TP 0,00
TITOLO 2			SPESE IN CONTO CAPITALE	RS 0,00	PR 0,00
				CP 0,00	PC 0,00
				CS 0,00	TP 0,00
TITOLO 3			SPESE PER INCREMENTO ATTIVITA' FINANZIARIE	RS 0,00	PR 0,00
				CP 0,00	PC 0,00
				CS 0,00	TP 0,00
TITOLO 4			RIMBORSO PRESTITI	RS 0,00	PR 0,00
				CP 0,00	PC 0,00
				CS 0,00	TP 0,00
TOTALE PROGRAMMA 01			SVILUPPO DEL SETTORE AGRICOLO E DEL SISTEMA AGR	RS 0,00	PR 0,00
				CP 0,00	PC 0,00
				CS 0,00	TP 0,00
1602	PROGRAMMA	02	CACCIA E PESCA		
TITOLO 1			SPESE CORRENTI	RS 0,00	PR 0,00
				CP 0,00	PC 0,00
				CS 0,00	TP 0,00
TITOLO 2			SPESE IN CONTO CAPITALE	RS 0,00	PR 0,00
				CP 0,00	PC 0,00
				CS 0,00	TP 0,00
TITOLO 3			SPESE PER INCREMENTO ATTIVITA' FINANZIARIE	RS 0,00	PR 0,00
				CP 0,00	PC 0,00
				CS 0,00	TP 0,00



RENDICONTO DEL TESORIERE  
(A PARTIRE DAL RENDICONTO PER L'ESERCIZIO 2021 )

MISSIONE, PROGRAMMA, TITOLO			DENOMINAZIONE	RESIDUI PASSIVI AL 01.01.2021 (RS) (1)	PAGAMENTI IN C/RESIDUI (PR)	PREVISIONI DEFINITIVE DI COMPETENZA (CP) (1)	PAGAMENTI IN C/COMPETENZA (PC)	PREVISIONI DEFINITIVE DI CASSA (CS) (1)	TOTALE PAGAMENTI (TP)
TITOLO 4			RIMBORSO PRESTITI	RS CP CS	PR PC TP	0,00 0,00 0,00	0,00 0,00 0,00	0,00 0,00 0,00	0,00 0,00 0,00
TOTALE PROGRAMMA 02			CACCIA E PESCA	RS CP CS	PR PC TP	0,00 0,00 0,00	0,00 0,00 0,00	0,00 0,00 0,00	0,00 0,00 0,00
TOTALE MISSIONE 16			AGRICOLTURA, POLITICHE AGROALIMENTARI E PESCA	RS CP CS	PR PC TP	0,00 0,00 0,00	0,00 0,00 0,00	0,00 0,00 0,00	0,00 0,00 0,00
MISSIONE 17			ENERGIA E DIVERSIFICAZIONE DELLE FONTI ENERGETI						
1701 PROGRAMMA 01			FONTI ENERGETICHE						
TITOLO 1			SPESE CORRENTI	RS CP CS	PR PC TP	0,00 0,00 0,00	0,00 0,00 0,00	0,00 0,00 0,00	0,00 0,00 0,00
TITOLO 2			SPESE IN CONTO CAPITALE	RS CP CS	PR PC TP	0,00 0,00 0,00	0,00 0,00 0,00	0,00 0,00 0,00	0,00 0,00 0,00
TITOLO 3			SPESE PER INCREMENTO ATTIVITA' FINANZIARIE	RS CP CS	PR PC TP	0,00 0,00 0,00	0,00 0,00 0,00	0,00 0,00 0,00	0,00 0,00 0,00
TITOLO 4			RIMBORSO PRESTITI	RS CP CS	PR PC TP	0,00 0,00 0,00	0,00 0,00 0,00	0,00 0,00 0,00	0,00 0,00 0,00
TOTALE PROGRAMMA 01			FONTI ENERGETICHE	RS CP CS	PR PC TP	0,00 0,00 0,00	0,00 0,00 0,00	0,00 0,00 0,00	0,00 0,00 0,00
TOTALE MISSIONE 17			ENERGIA E DIVERSIFICAZIONE DELLE FONTI ENERGETI	RS CP CS	PR PC TP	0,00 0,00 0,00	0,00 0,00 0,00	0,00 0,00 0,00	0,00 0,00 0,00

RENDICONTO DEL TESORIERE  
(A PARTIRE DAL RENDICONTO PER L'ESERCIZIO 2021 )

MISSIONE, PROGRAMMA, TITOLO			DENOMINAZIONE		RESIDUI PASSIVI AL 01.01.2021 (RS) (1)	PAGAMENTI IN C/RESIDUI (PR)
			PREVISIONI DEFINITIVE DI COMPETENZA (CP) (1)	PAGAMENTI IN C/COMPETENZA (PC)	PREVISIONI DEFINITIVE DI CASSA (CS) (1)	TOTALE PAGAMENTI (TP)
MISSIONE 18			RELAZIONI CON LE ALTRE AUTONOMIE TERRITORIALI E			
1801	PROGRAMMA	01	RELAZIONI FINANZIARIE CON LE ALTRE AUTONOMIE TE			
	TITOLO 1		SPESE CORRENTI		RS 0,00 PR 0,00 I CP 0,00 PC 0,00 I CS 0,00 TP 0,00 I	
	TITOLO 2		SPESE IN CONTO CAPITALE		RS 0,00 PR 0,00 I CP 0,00 PC 0,00 I CS 0,00 TP 0,00 I	
	TITOLO 3		SPESE PER INCREMENTO ATTIVITA' FINANZIARIE		RS 0,00 PR 0,00 I CP 0,00 PC 0,00 I CS 0,00 TP 0,00 I	
	TITOLO 4		RIMBORSO PRESTITI		RS 0,00 PR 0,00 I CP 0,00 PC 0,00 I CS 0,00 TP 0,00 I	
	TOTALE PROGRAMMA	01	RELAZIONI FINANZIARIE CON LE ALTRE AUTONOMIE TE		RS 0,00 PR 0,00 I CP 0,00 PC 0,00 I CS 0,00 TP 0,00 I	
	TOTALE MISSIONE 18		RELAZIONI CON LE ALTRE AUTONOMIE TERRITORIALI E		RS 0,00 PR 0,00 I CP 0,00 PC 0,00 I CS 0,00 TP 0,00 I	
MISSIONE 19			RELAZIONI INTERNAZIONALI			
1901	PROGRAMMA	01	RELAZIONI INTERNAZIONALI E COOPERAZIONE ALLO SV			
	TITOLO 1		SPESE CORRENTI		RS 0,00 PR 0,00 I CP 0,00 PC 0,00 I CS 0,00 TP 0,00 I	
	TITOLO 2		SPESE IN CONTO CAPITALE		RS 0,00 PR 0,00 I CP 0,00 PC 0,00 I CS 0,00 TP 0,00 I	

RENDICONTO DEL TESORIERE  
(A PARTIRE DAL RENDICONTO PER L'ESERCIZIO 2021 )

MISSIONE, PROGRAMMA, TITOLO			DENOMINAZIONE	RESIDUI PASSIVI AL 01.01.2021 (RS) (1)	PAGAMENTI IN C/RESIDUI (PR)	PREVISIONI DEFINITIVE DI COMPETENZA (CP) (1)	PAGAMENTI IN C/COMPETENZA (PC)	PREVISIONI DEFINITIVE DI CASSA (CS) (1)	TOTALE PAGAMENTI (TP)
TITOLO 3			SPESE PER INCREMENTO ATTIVITA' FINANZIARIE	RS 0,00	PR 0,00	CP 0,00	PC 0,00	CS 0,00	TP 0,00
TITOLO 4			RIMBORSO PRESTITI	RS 0,00	PR 0,00	CP 0,00	PC 0,00	CS 0,00	TP 0,00
TOTALE PROGRAMMA 01			RELAZIONI INTERNAZIONALI E COOPERAZIONE ALLO SV	RS 0,00	PR 0,00	CP 0,00	PC 0,00	CS 0,00	TP 0,00
TOTALE MISSIONE 19			RELAZIONI INTERNAZIONALI	RS 0,00	PR 0,00	CP 0,00	PC 0,00	CS 0,00	TP 0,00
MISSIONE 20			FONDI E ACCANTONAMENTI						
2001 PROGRAMMA 01			FONDO DI RISERVA						
TITOLO 1			SPESE CORRENTI	RS 0,00	PR 0,00	CP 0,00	PC 0,00	CS 0,00	TP 0,00
TITOLO 2			SPESE IN CONTO CAPITALE	RS 0,00	PR 0,00	CP 0,00	PC 0,00	CS 0,00	TP 0,00
TITOLO 3			SPESE PER INCREMENTO ATTIVITA' FINANZIARIE	RS 0,00	PR 0,00	CP 0,00	PC 0,00	CS 0,00	TP 0,00
TITOLO 4			RIMBORSO PRESTITI	RS 0,00	PR 0,00	CP 0,00	PC 0,00	CS 0,00	TP 0,00
TOTALE PROGRAMMA 01			FONDO DI RISERVA	RS 0,00	PR 0,00	CP 0,00	PC 0,00	CS 0,00	TP 0,00
2002 PROGRAMMA 02			FONDO CREDITI DI DUBBIA ESIGIBILITA'						

RENDICONTO DEL TESORIERE  
(A PARTIRE DAL RENDICONTO PER L'ESERCIZIO 2021 )

MISSIONE, PROGRAMMA, TITOLO			DENOMINAZIONE	RESIDUI PASSIVI AL 01.01.2021 (RS) (1)	PAGAMENTI IN C/RESIDUI (PR)	PREVISIONI DEFINITIVE DI COMPETENZA (CP) (1)	PAGAMENTI IN C/COMPETENZA (PC)	PREVISIONI DEFINITIVE DI CASSA (CS) (1)	TOTALE PAGAMENTI (TP)
TITOLO 1			SPESE CORRENTI	RS 0,00	PR 0,00	CP 0,00	PC 0,00	CS 0,00	TP 0,00
TITOLO 2			SPESE IN CONTO CAPITALE	RS 0,00	PR 0,00	CP 0,00	PC 0,00	CS 0,00	TP 0,00
TITOLO 3			SPESE PER INCREMENTO ATTIVITA' FINANZIARIE	RS 0,00	PR 0,00	CP 0,00	PC 0,00	CS 0,00	TP 0,00
TITOLO 4			RIMBORSO PRESTITI	RS 0,00	PR 0,00	CP 0,00	PC 0,00	CS 0,00	TP 0,00
TOTALE PROGRAMMA 02			FONDO CREDITI DI DUBBIA ESIGIBILITA'	RS 0,00	PR 0,00	CP 0,00	PC 0,00	CS 0,00	TP 0,00
2003 PROGRAMMA 03			ALTRI FONDI						
TITOLO 1			SPESE CORRENTI	RS 0,00	PR 0,00	CP 0,00	PC 0,00	CS 0,00	TP 0,00
TITOLO 2			SPESE IN CONTO CAPITALE	RS 0,00	PR 0,00	CP 0,00	PC 0,00	CS 0,00	TP 0,00
TITOLO 3			SPESE PER INCREMENTO ATTIVITA' FINANZIARIE	RS 0,00	PR 0,00	CP 0,00	PC 0,00	CS 0,00	TP 0,00
TITOLO 4			RIMBORSO PRESTITI	RS 0,00	PR 0,00	CP 0,00	PC 0,00	CS 0,00	TP 0,00
TOTALE PROGRAMMA 03			ALTRI FONDI	RS 0,00	PR 0,00	CP 0,00	PC 0,00	CS 0,00	TP 0,00

RENDICONTO DEL TESORIERE  
(A PARTIRE DAL RENDICONTO PER L'ESERCIZIO 2021 )

MISSIONE, PROGRAMMA, TITOLO			DENOMINAZIONE	RESIDUI PASSIVI AL 01.01.2021 (RS) (1)	PAGAMENTI IN C/RESIDUI (PR)
			PREVISIONI DEFINITIVE DI COMPETENZA (CP) (1)	PAGAMENTI IN C/COMPETENZA (PC)	
			PREVISIONI DEFINITIVE DI CASSA (CS) (1)	TOTALE PAGAMENTI (TP)	
TOTALE MISSIONE 20			FONDI E ACCANTONAMENTI	RS 0,00	PR 0,00
			CP 0,00	PC 0,00	
			CS 0,00	TP 0,00	
MISSIONE 50			DEBITO PUBBLICO		
5001	PROGRAMMA	01	QUOTA INTERESSI AMMORTAMENTO MUTUI E PRESTITI O		
TITOLO 1			SPESE CORRENTI	RS 0,00	PR 0,00
			CP 0,00	PC 14.354,44	
			CS 0,00	TP 14.354,44	
TITOLO 2			SPESE IN CONTO CAPITALE	RS 0,00	PR 0,00
			CP 0,00	PC 0,00	
			CS 0,00	TP 0,00	
TITOLO 3			SPESE PER INCREMENTO ATTIVITA' FINANZIARIE	RS 0,00	PR 0,00
			CP 0,00	PC 0,00	
			CS 0,00	TP 0,00	
TITOLO 4			RIMBORSO PRESTITI	RS 0,00	PR 0,00
			CP 0,00	PC 0,00	
			CS 0,00	TP 0,00	
TOTALE PROGRAMMA 01			QUOTA INTERESSI AMMORTAMENTO MUTUI E PRESTITI O	RS 0,00	PR 0,00
			CP 0,00	PC 14.354,44	
			CS 0,00	TP 14.354,44	
5002	PROGRAMMA	02	QUOTA CAPITALE AMMORTAMENTO MUTUI E PRESTITI OB		
TITOLO 1			SPESE CORRENTI	RS 0,00	PR 0,00
			CP 0,00	PC 0,00	
			CS 0,00	TP 0,00	
TITOLO 2			SPESE IN CONTO CAPITALE	RS 0,00	PR 0,00
			CP 0,00	PC 0,00	
			CS 0,00	TP 0,00	
TITOLO 3			SPESE PER INCREMENTO ATTIVITA' FINANZIARIE	RS 0,00	PR 0,00
			CP 0,00	PC 0,00	
			CS 0,00	TP 0,00	

RENDICONTO DEL TESORIERE  
(A PARTIRE DAL RENDICONTO PER L'ESERCIZIO 2021 )

MISSIONE, PROGRAMMA, TITOLO			DENOMINAZIONE	RESIDUI PASSIVI AL 01.01.2021 (RS) (1)	PAGAMENTI IN C/RESIDUI (PR)
			PREVISIONI DEFINITIVE DI COMPETENZA (CP) (1)	PAGAMENTI IN C/COMPETENZA (PC)	
			PREVISIONI DEFINITIVE DI CASSA (CS) (1)	TOTALE PAGAMENTI (TP)	
TITOLO 4			RIMBORSO PRESTITI	RS 0,00	PR 0,00
			CP 0,00	PC 57.083,26	
			CS 0,00	TP 57.083,26	
TOTALE PROGRAMMA 02			QUOTA CAPITALE AMMORTAMENTO MUTUI E PRESTITI OB	RS 0,00	PR 0,00
			CP 0,00	PC 57.083,26	
			CS 0,00	TP 57.083,26	
TOTALE MISSIONE 50			DEBITO PUBBLICO	RS 0,00	PR 0,00
			CP 0,00	PC 71.437,70	
			CS 0,00	TP 71.437,70	
MISSIONE 60			ANTICIPAZIONI FINANZIARIE		
6001 PROGRAMMA 01			RESTITUZIONE ANTICIPAZIONI DI TESORERIA		
TITOLO 1			SPESE CORRENTI	RS 0,00	PR 0,00
			CP 0,00	PC 0,00	
			CS 0,00	TP 0,00	
TITOLO 5			CHIUSURA ANTICIPAZIONI RICEVUTE DA ISTITUTO TES	RS 0,00	PR 0,00
			CP 0,00	PC 0,00	
			CS 0,00	TP 0,00	
TOTALE PROGRAMMA 01			RESTITUZIONE ANTICIPAZIONI DI TESORERIA	RS 0,00	PR 0,00
			CP 0,00	PC 0,00	
			CS 0,00	TP 0,00	
TOTALE MISSIONE 60			ANTICIPAZIONI FINANZIARIE	RS 0,00	PR 0,00
			CP 0,00	PC 0,00	
			CS 0,00	TP 0,00	
MISSIONE 99			SERVIZI PER CONTO TERZI		
9901 PROGRAMMA 01			SERVIZI PER CONTO TERZI - PARTITE DI GIRO		
TITOLO 7			USCITE PER CONTO TERZI E PARTITE DI GIRO	RS 0,00	PR 81.776,66
			CP 0,00	PC 664.726,94	
			CS 0,00	TP 746.503,60	

RENDICONTO DEL TESORIERE  
(A PARTIRE DAL RENDICONTO PER L'ESERCIZIO 2021 )

			RESIDUI PASSIVI AL 01.01.2021 (RS) (1)	PAGAMENTI IN C/RESIDUI (PR)
MISSIONE, PROGRAMMA, TITOLO	DENOMINAZIONE		PREVISIONI DEFINITIVE DI COMPETENZA (CP) (1)	PAGAMENTI IN C/COMPETENZA (PC)
			PREVISIONI DEFINITIVE DI CASSA (CS) (1)	TOTALE PAGAMENTI (TP)
TOTALE PROGRAMMA	01	SERVIZI PER CONTO TERZI - PARTITE DI GIRO	RS 0,00 CP 0,00 CS 0,00	PR 81.776,66 PC 664.726,94 TP 746.503,60
9902	PROGRAMMA 02	ANTICIPAZIONI PER IL FINANZIAMENTO DEL SISTEMA		
	TITOLO 7	USCITE PER CONTO TERZI E PARTITE DI GIRO	RS 0,00 CP 0,00 CS 0,00	PR 0,00 PC 0,00 TP 0,00
TOTALE PROGRAMMA	02	ANTICIPAZIONI PER IL FINANZIAMENTO DEL SISTEMA	RS 0,00 CP 0,00 CS 0,00	PR 0,00 PC 0,00 TP 0,00
TOTALE MISSIONE 99		SERVIZI PER CONTO TERZI	RS 0,00 CP 0,00 CS 0,00	PR 81.776,66 PC 664.726,94 TP 746.503,60
TOTALE MISSIONI (*)			RS 0,00 CP 0,00 CS 0,00	PR 1.229.763,99 PC 5.079.220,57 TP 6.308.984,56

(\*) LA CONCILIAZIONE DELLE RISULTANZE COMPLESSIVE DEL RENDICONTO DELL'ENTE CON IL CONTO DEL TESORIERE E' EFFETTUATA CON RIFERIMENTO AL TOTALE DELLE MISSIONI E NON CON RIFERIMENTO AL TOTALE GENERALE DELLE USCITE, CHE COMPRENDE IL TOTALE DELLE MISSIONI E L'EVENTUALE DISVANZO, SUL QUALE NON SONO IMPUTATI GLI ORDINATIVI DI PAGAMENTO.  
L'EVENTUALE CONCILIAZIONE PER TOTALE GENERALE DELLE USCITE NON SAREBBE COERENTE IN QUANTO IL TESORIERE NON GESTISCE LE VARIAZIONI DELLE VOCI RIGUARDANTI IL FONDO PLURIENNALE VINCOLATO. INFATTI IL CONTO DEL TESORIERE ESPONE GLI STANZIAMENTI DI COMPETENZA AL LORDO DELL'IMPORTO DEL "DI CUI GIA' IMPEGNATO" E "DEL DI CUI FONDO PLURIENNALE VINCOLATO".

(1) I TESORIERI NON TENUTI AD EFFETTUARE CONTROLLI SUI PAGAMENTI NON COMPILANO LE VOCI RIGUARDANTI I RESIDUI INIZIALI, LE PREVISIONI DEFINITIVE DI COMPETENZA E LE PREVISIONI DEFINITIVE DI CASSA.

CONTO DELLA GESTIONE DELL'AGENTE CONTABILE SIG. FAVRO MICHELE

ANNO 2021

N. ORD.	PERIODO E OGGETTO DELLA RISCOSSIONE	ESTREMI RISCOSSIONE		VERSAMENTO IN TESORERIA		NOTE
		Ricevuta n.	Importo	Quietanza n.	Importo	
1	Gennaio 2021: Riscossioni per sanzioni CDS, sanzioni regolam. Comunali, diritti di notifica e rimborso spese postali					
2	Febbraio 2021: Riscossioni per sanzioni CDS, sanzioni regolam. Comunali, diritti di notifica e rimborso spese postali	630	€ 1.237,40	1	€ 1.237,40	
3	Marzo 2021: Riscossioni per sanzioni CDS, sanzioni regolam. Comunali, diritti di notifica e rimborso spese postali	1166	€ 786,20	2	€ 786,20	
4	Aprile 2021: Riscossioni per sanzioni CDS, sanzioni regolam. Comunali, diritti di notifica e rimborso spese postali					
5	Maggio 2021: Riscossioni per sanzioni CDS, sanzioni regolam. Comunali, diritti di notifica e rimborso spese postali					
6	Giugno 2021: Riscossioni per sanzioni CDS, sanzioni regolam. Comunali, diritti di notifica e rimborso spese postali					
7	Luglio 2021: Riscossioni per sanzioni CDS, sanzioni regolam. Comunali, diritti di notifica e rimborso spese postali					
8	Agosto 2021: Riscossioni per sanzioni CDS, sanzioni regolam. Comunali, diritti di notifica e rimborso spese postali					
9	Settembre 2021: Riscossioni per sanzioni CDS, sanzioni regolam. Comunali, diritti di notifica e rimborso spese postali					
10	Ottobre 2021: Riscossioni per sanzioni CDS, sanzioni regolam. Comunali, diritti di notifica e rimborso spese postali					
11	Novembre 2021: Riscossioni per sanzioni CDS, sanzioni regolam. Comunali, diritti di notifica e rimborso spese postali	6452	€ 116,90	3	€ 116,90	
12	Dicembre 2021: Riscossioni per sanzioni CDS, sanzioni regolam. Comunali, diritti di notifica e rimborso spese postali	7850	€ 29,40	4	€ 29,40	
		<b>TOTALE</b>	<b>€ 2.169,90</b>	<b>TOTALE</b>	<b>€ 2.169,90</b>	

Susa, 31.01.2022

Visto di Regolarità:

IL RESP. DEI SERVIZI FINANZIARI  
Alessia LUSSIANA




L'AGENTE CONTABILE  
Favro Michele





CONTO DELLA GESTIONE DELL'AGENTE CONTABILE SIG. FAVRO MICHELE

ANNO 2021

VERSAMENTI DA C.C.P. n. 17207101 A TESORERIA COMUNALE

N. ORD.	PERIODO E OGGETTO DELLA RISCOSSIONE	ESTREMI RISCOSSIONE		VERSAMENTO IN TESORERIA		NOTE
		Ricevuta n.	Importo	Quietanza n.	Importo	
1	Gennaio 2021: riscossioni per sanzioni c.d.s., sanzioni regolamenti comunali, diritti di notifica e rimborso spese postali					
2	Febbraio 2021: riscossioni per sanzioni c.d.s., sanzioni regolamenti comunali, diritti di notifica e rimborso spese postali					
3	Marzo 2021: riscossioni per sanzioni c.d.s., sanzioni regolamenti comunali, diritti di notifica e rimborso spese postali	1	€ 17.370,00	150445628	€ 17.370,00	
		2	€ 10.015,30	152008019	€ 10.015,30	
4	Aprile 2021: riscossioni per sanzioni c.d.s., sanzioni regolamenti comunali, diritti di notifica e rimborso spese postali					
5	Maggio 2021: riscossioni per sanzioni c.d.s., sanzioni regolamenti comunali, diritti di notifica e rimborso spese postali					
6	Giugno 2021: riscossioni per sanzioni c.d.s., sanzioni regolamenti comunali, diritti di notifica e rimborso spese postali	3	€ 8.520,40	153458873	€ 8.520,40	
7	Luglio 2021: riscossioni per sanzioni c.d.s., sanzioni regolamenti comunali, diritti di notifica e rimborso spese postali	4	€ 9.714,80	162220610	€ 9.714,80	
8	Agosto 2021: riscossioni per sanzioni c.d.s., sanzioni regolamenti comunali, diritti di notifica e rimborso spese postali					
10	Settembre 2021: riscossioni per sanzioni c.d.s., sanzioni regolamenti comunali, diritti di notifica e rimborso spese postali					
10	Ottobre 2021: riscossioni per sanzioni c.d.s., sanzioni regolamenti comunali, diritti di notifica e rimborso spese postali	5	€ 15.765,50	121629973	€ 15.765,50	
12	Novembre 2021: riscossioni per sanzioni c.d.s., sanzioni regolamenti comunali, diritti di notifica e rimborso spese postali					
13	Dicembre 2021: riscossioni per sanzioni c.d.s., sanzioni regolamenti comunali, diritti di notifica e rimborso spese postali	6	€ 8.090,40	155146092	€ 8.090,40	
		TOTALE	€ 69.476,40	TOTALE	€ 69.476,40	

Susa, 31.01.2022

Visto di Regolarità: IL RESP. DEI SERVIZI FINANZIARI

Alessia LUSSIANA

*Alessia Lussiana*



L'AGENTE CONTABILE  
Favro Michele

*Favro Michele*

CONTO DELLA GESTIONE DELL'AGENTE CONTABILE SIG. FAVRO MICHELE


ANNO 2021

N. ORD.	PERIODO E OGGETTO DELLA RISCOSSIONE	ESTREMI RISCOSSIONE		VERSAMENTO IN TESORERIA		NOTE
		Ricevuta n.	Importo	Quietanza n.	Importo	
1	Gennaio 2021: Proventi da parcheggi a pagamento	1	€ 8.958,15	480	€ 8.958,15	
2	Febbraio 2021: Proventi da parcheggi a pagamento					
3	Marzo 2021: Proventi da parcheggi a pagamento	2	€ 8.004,60	1197	€ 8.004,60	
		3	€ 7.469,30	1680	€ 7.469,30	
4	Aprile 2021: Proventi da parcheggi a pagamento					
5	Maggio 2021: Proventi da parcheggi a pagamento	4	€ 7.255,10	2447	€ 7.255,10	
		5	€ 6.361,55	2722	€ 6.361,55	
6	Giugno 2021: Proventi da parcheggi a pagamento					
7	Luglio 2021: Proventi da parcheggi a pagamento	6	€ 8.378,75	4219	€ 8.378,75	
8	Agosto 2021: Proventi da parcheggi a pagamento	7	€ 10.185,05	4577	€ 10.185,05	
9	Settembre 2021: Proventi da parcheggi a pagamento	8	€ 8.377,00	5107	€ 8.377,00	
10	Ottobre 2021: Proventi da parcheggi a pagamento	9	€ 8.541,50	5625	€ 8.541,50	
11	Novembre 2021: Proventi da parcheggi a pagamento	10	€ 9.065,65	6451	€ 9.065,65	
		11	€ 7.960,75	7284	€ 7.960,75	
12	Dicembre 2021: Proventi da parcheggi a pagamento	12	€ 6.379,75	7849	€ 6.379,75	
			€ 96.937,15	TOTALE	€ 96.937,15	

Susa, 31.01.2022

Visto di Regolarità: IL RESP. DEI SERVIZI FINANZIARI

Alessia LUSSIANA



L'AGENTE CONTABILE  
Favro Michele






## GESTIONE ANTICIPAZIONE PICCOLE SPESE Anno 2021 (ECONOMO AINARDI ROMINA - ECONOMO)

N. ORDINE	ANTICIPAZIONI E RIMBORSI PERIODICI		VERSAMENTO IN TESORERIA			ESTREMI DELIB. DI SCARICO
	PERIODO E OGGETTO DELLA RISCOSSIONE (ANTICIPAZIONE O RIMBORSI)	MANDATO PAGAMENTI NN.	IMPORTO	PERIODO E TIPOLOGIA DEL PAGAMENTO	N. BUONO ORDINE	
	<b>GENNAIO</b>					
1	SERVIZIO ECONOMATO - ANTICIPAZIONE 2021	277	5.000,00			R2 / 18 26/01/2021
	<b>FEBBRAIO</b>					
2				Pedaggi autostradali, parcheggi e carburante - Sindaco ottobre e novembre 2020	1	44,40
3				Canone mensile dicembre Cisco Webex (servizio videoconferenza Giunta e Consiglio Comunale)	2	17,39
4				Canone mensile gennaio Cisco Webex	3	17,39
5				Rinnovo firma digitale Infocert	4	30,50
6				Acquisto 2 risme di carta bianca con speciale grammatura per stampa buoni spesa	5	24,00
7				pagamento TNT GLOBAL EXPRESS per consegna urgente	6	35,73
8				Canone mensile febbraio Cisco Webex	7	17,39
9				Bolli automezzi: DD597WE - AT921DK	8	229,89
10				Bollo automezzo AK252GK	9	57,37
11				Pedaggi autostradali Susa-Chivasso del 05.02.21	10	16,60
12				Lavaggio autovetture P.M.	11	50,00
	<b>MARZO</b>					
13				Canone mensile marzo Cisco Webex	12	17,39
14				Acquisto 1 switch e 3 cavi di rete	13	35,00
15				Bollo DA973DD	14	34,55
16				Bollo EB894GN	15	134,18
17				Acquisto mascherine FFP2	16	150,00
18				Riparazione ruota mezzo Iveco	17	30,00

## GESTIONE ANTICIPAZIONE PICCOLE SPESE Anno 2021 (ECONOMO AINARDI ROMINA - ECONOMO)

N. ORDINE	ANTICIPAZIONI E RIMBORSI PERIODICI			VERSAMENTO IN TESORERIA			ESTREMI DELIB. DI SCARICO
	PERIODO E OGGETTO DELLA RISCOSSIONE (ANTICIPAZIONE O RIMBORSI)	MANDATO PAGAMENTI NN.	IMPORTO	PERIODO E TIPOLOGIA DEL PAGAMENTO	N. BUONO ORDINE	IMPORTO	
19				Rimborso n. 2 pasti dipendenti del 19.02.21 per revisione camion	18	20,00	
20				Pedaggi autostradali del 23.03.21 per missione c/o ditta Codal per ritiro materiale arredo urbano	19	21,50	
21				Canone mensile aprile Cisco Webex	20	17,39	
	<b>APRILE</b>						
22				Telegramma condoglianze per lutto Sindaco di Rivalta	21	8,50	
23				Canone mensile maggio Cisco Webex	22	17,39	
24				Sostituzione batteria Fiat Punto PM	23	90,00	
25				Cambio gomme e riparazione autovetture	24	30,00	
	<b>MAGGIO</b>						
26				Marca da bollo per richiesta rimborso tirocinio alla Regione Piemonte	25	16,00	
27				Bollo Fiat Panda CJ369CL (U.R.)	26	110,00	
	<b>GIUGNO</b>						
28				Canone mensile giugno Cisco Webex	27	17,39	
	<b>LUGLIO</b>						
29				Acquisto cavo di rete	28	5,00	
30				Acquisto carburante area tecnica	29	100,00	
31				Canone mensile luglio Cisco Webex	30	17,39	
32				Bollo motociclo CM40317	31	26,17	
33				Riparazione scooter polizia locale CM40317	32	30,00	
34				Acquisto carburante area tecnica	33	100,00	
35				Lavaggio e sostituzione tergicristalli Fiat Punto P.M.	34	53,00	

## GESTIONE ANTICIPAZIONE PICCOLE SPESE Anno 2021 (ECONOMO AINARDI ROMINA - ECONOMO)

N. ORDINE	ANTICIPAZIONI E RIMBORSI PERIODICI		VERSAMENTO IN TESORERIA			ESTREMI DELIB. DI SCARICO	
	PERIODO E OGGETTO DELLA RISCOSSIONE (ANTICIPAZIONE O RIMBORSI)	MANDATO PAGAMENTI NN.	IMPORTO	PERIODO E TIPOLOGIA DEL PAGAMENTO	N. BUONO ORDINE		IMPORTO
36				Marca da bollo per richiesta rimborso tirocinio alla Regione Piemonte della Sig.ra V.M. Loredana	35	2,00	
37				Acquisto materiali di pulizia e lavaggio stoviglie per il progetto "Salviamo il cibo"	36	37,73	
38				Pile per microfono consiglio comunale	37	5,00	
39				Canone mensile agosto Cisco Webex	38	17,39	
	<b>SETTEMBRE</b>						
40				Canone mensile settembre Cisco Webex	39	17,39	
41				Acquisto switch per ufficio polizia municipale	40	24,00	
42				Imposta di registro bar del peso - F24	41	87,00	
43				Tastiera per computer	42	14,00	
	<b>OTTOBRE</b>						
44				Canone mensile ottobre Cisco Webex	43	17,39	
45				Attivazione PEC per i consiglieri comunali per convocazione telematica del Consiglio Comunale	44	73,20	
46				Mancato pagamento pedaggio autostradale consigliere Bologna del 19.02.2021	45	10,92	
47				Aletta parasole e maniglia passeggero per Fiat Punto	46	75,00	
48				Missione presso la Città Metropolitana in data 21.10.2021	47	9,40	
49				Biglietti ferroviari missione a Torino del 14.10.2021 (vidimazione registri SC e ritiro chiavi appartamenti ATC)	48	9,40	
50				Acquisto 2 cuffie da ristorazione per volontari progetto "Salviamo il cibo"	49	5,40	
	<b>NOVEMBRE</b>						
51				Abbonamento Webex novembre 2021	50	17,39	
52				Acquisto telefono cellulare	51	103,55	



## GESTIONE ANTICIPAZIONE PICCOLE SPESE Anno 2021 (ECONOMO AINARDI ROMINA - ECONOMO)

N. ORDINE	ANTICIPAZIONI E RIMBORSI PERIODICI			VERSAMENTO IN TESORERIA			ESTREMI DELIB. DI SCARICO
	PERIODO E OGGETTO DELLA RISCOSSIONE (ANTICIPAZIONE O RIMBORSI)	MANDATO PAGAMENTI NN.	IMPORTO	PERIODO E TIPOLOGIA DEL PAGAMENTO	N. BUONO ORDINE	IMPORTO	
53				Acquisto telefono cellulare	52	109,99	
54				Acquisto valori bollati per Tesoreria	53	128,00	
55				Informativa tecnica presso Restructura con squadra lavori	54	56,30	
56				Batterie stilo per microfono sala consiliare	55	10,00	
57				Abbonamento Webex dicembre 2021	56	17,39	
58							
59				Pedaggi autostradali, parcheggi e carburante	57	170,25	R2 / 318 17/12/2021
60				Rinfresco per celebrazione di Santa Barbara del 04.12.2021	58	19,00	R2 / 318 17/12/2021
61				Bollettario per sanzioni Area Vigilanza	59	10,50	R2 / 318 17/12/2021
62							
63				Rimborso spese economato (Buono 58) - Spese per manifestazioni istituzionali/bandiere	3.014	19,00	R2 / 318 17/12/2021
64				Rimborso spese economato (Buono 57 / 45) - spese missioni per gli amministratori comunali	3.015	181,17	R2 / 318 17/12/2021
65				Rimborso spese economato (Buono 1) - spese missioni per gli amministratori comunali	3.016	44,40	R2 / 318 17/12/2021
66				Rimborso spese economato (Buono 36 / 49) - materiale di pulizia per gli uffici	3.017	43,13	R2 / 318 17/12/2021
67				Rimborso spese economato (Buono 21) - spese postali	3.018	8,50	R2 / 318 17/12/2021
68				Rimborso spese economato (Buono 5 / 37 / 59 / 55) - acquisto cancelleria, carta e modulistica per tutti gli uffici	3.019	49,50	R2 / 318 17/12/2021
69				Rimborso spese economato (Buono 33 / 29) - spese per acquisto di carburante	3.020	200,00	R2 / 318 17/12/2021
70				Rimborso spese economato (Buono 52) - acquisto materiale per patrimonio e magazzino	3.021	109,99	R2 / 318 17/12/2021
71				Rimborso spese economato (Buono 6 / 16) - acquisto materiale per patrimonio e magazzino	3.022	185,73	R2 / 318 17/12/2021

## GESTIONE ANTICIPAZIONE PICCOLE SPESE Anno 2021 (Economo AINARDI ROMINA - ECONOMO)

N. ORDINE	ANTICIPAZIONI E RIMBORSI PERIODICI		VERSAMENTO IN TESORERIA		ESTREMI DELIB. DI SCARICO
	PERIODO E OGGETTO DELLA RISCOSSIONE (ANTICIPAZIONE O RIMBORSI)	MANDATO PAGAMENTI NN.	IMPORTO	PERIODO E TIPOLOGIA DEL PAGAMENTO	
70	Rimborso spese economato (Buono 4 / 13 / 44 / 51 / 42 / 28 / 40) - assistenza sistemi informatici e attrezzature d'ufficio	3.023	285,25		R2 / 318 17/12/2021
71	Rimborso spese economato (Buono 43 / 50 / 56 / 30 / 20 / 27 / 38 / 39 / 12 / 2 / 3 / 7 / 22) - (canoni software) - spese generali di gestione dei sistemi informatici e attrezzature d'ufficio	3.024	226,07		R2 / 318 17/12/2021
72	Rimborso spese economato (Buono 8 / 9 / 31 / 14 / 15 / 25 / 26 / 53 / 41 / 35) - tasse automezzi - tasse area tecnica e uffici	3.025	825,16		R2 / 318 17/12/2021
73	Rimborso spese economato (Buono 17) - ricambi e manutenzioni per automezzi comunali	3.026	30,00		R2 / 318 17/12/2021
74	Rimborso spese economato (Buono 18 / 19 / 10 / 54 / 47 / 48) - missioni per il personale di tutti gli uffici	3.027	133,20		R2 / 318 17/12/2021
75	Rimborso spese economato (Buono 46 / 11 / 23 / 24 / 32 / 34) - manutenzione automezzi - spese di mantenimento e funzionamento uffici polizia municipale	3.028	328,00		R2 / 318 17/12/2021
76				RESTITUZIONE FONDO ECONOMALE ANNO 2021	5.000,00
TOTALE :			7.669,10	TOTALE :	7.669,10

Susa ..... li 28/01/2022

Il presente conto contiene n. 76 registrazioni in n. 5 pagine.

VISTO DI REGOLARITA'

Susa ..... li 28/01/2022

L' ECONOMO

AINARDI Romina

IL RESPONSABILE DEL SERVIZIO FINANZIARIO

LUSSIANA Alessia

# Comune di Susa

Allegato n. 10 - Rendiconto della gestione

## CONTO ECONOMICO (Anno 2021)

CONTO ECONOMICO		2021	2020	riferimento art.2425 cc	riferimento DM 26/4/95
<b>A) COMPONENTI POSITIVI DELLA GESTIONE</b>					
1	Proventi da tributi	3.045.269,00	2.899.333,11		
2	Proventi da fondi perequativi	342.600,00	294.372,83		
3	Proventi da trasferimenti e contributi	<b>625.168,17</b>	<b>1.096.493,16</b>		
a	<i>Proventi da trasferimenti correnti</i>	324.402,02	820.417,08		A5c
b	<i>Quota annuale di contributi agli investimenti</i>	300.766,15	276.076,08		E20c
c	<i>Contributi agli investimenti</i>	0,00	0,00		
4	Ricavi delle vendite e prestazioni e proventi da servizi pubblici	<b>1.057.623,81</b>	<b>707.791,51</b>	A1	A1a
a	<i>Proventi derivanti dalla gestione dei beni</i>	654.430,19	508.738,98		
b	<i>Ricavi della vendita di beni</i>	1.653,03	852,84		
c	<i>Ricavi e proventi dalla prestazione di servizi</i>	401.540,59	198.199,69		
5	Variazioni nelle rimanenze di prodotti in corso di lavorazione, etc. (+/-)	0,00	0,00	A2	A2
6	Variazione dei lavori in corso su ordinazione	0,00	0,00	A3	A3
7	Incrementi di immobilizzazioni per lavori interni	0,00	0,00	A4	A4
8	Altri ricavi e proventi diversi	521.824,00	309.118,93	A5	A5 a e b
<b>TOTALE COMPONENTI POSITIVI DELLA GESTIONE (A)</b>		<b>5.592.484,98</b>	<b>5.307.109,54</b>		
<b>B) COMPONENTI NEGATIVI DELLA GESTIONE</b>					
9	Acquisto di materie prime e/o beni di consumo	81.499,68	50.023,65	B6	B6
10	Prestazioni di servizi	2.765.620,60	2.426.275,09	B7	B7
11	Utilizzo beni di terzi	82.808,87	37.322,48	B8	B8
12	Trasferimenti e contributi	<b>737.078,56</b>	<b>599.876,07</b>		
a	<i>Trasferimenti correnti</i>	737.078,56	599.876,07		
b	<i>Contributi agli investimenti ad Amministrazioni pubb.</i>	0,00	0,00		
c	<i>Contributi agli investimenti ad altri soggetti</i>	0,00	0,00		
13	Personale	1.305.781,68	1.336.837,36	B9	B9
14	Ammortamenti e svalutazioni	<b>1.203.477,35</b>	<b>1.011.877,05</b>	B10	B10
a	<i>Ammortamenti di immobilizzazioni Immateriali</i>	163.769,39	45.653,92	B10a	B10a
b	<i>Ammortamenti di immobilizzazioni materiali</i>	973.434,96	966.223,13	B10b	B10b
c	<i>Altre svalutazioni delle immobilizzazioni</i>	0,00	0,00	B10c	B10c
d	<i>Svalutazione dei crediti</i>	66.273,00	0,00	B10d	B10d
15	Variazioni nelle rimanenze di materie prime e/o beni di consumo (+/-)	0,00	0,00	B11	B11
16	Accantonamenti per rischi	0,00	0,00	B12	B12
17	Altri accantonamenti	0,00	201.700,08	B13	B13
18	Oneri diversi di gestione	102.467,11	242.430,40	B14	B14
<b>TOTALE COMPONENTI NEGATIVI DELLA GESTIONE (B)</b>		<b>6.278.733,85</b>	<b>5.906.342,18</b>		
<b>DIFFERENZA FRA COMP. POSITIVI E NEGATIVI DELLA GESTIONE (A-B)</b>		<b>-686.248,87</b>	<b>-599.232,64</b>		
<b>C) PROVENTI ED ONERI FINANZIARI</b>					
<i>Proventi finanziari</i>					
19	Proventi da partecipazioni	<b>52.213,45</b>	<b>31.885,92</b>	C15	C15
a	<i>da società controllate</i>	0,00	0,00		
b	<i>da società partecipate</i>	0,00	0,00		
c	<i>da altri soggetti</i>	52.213,45	31.885,92		
20	Altri proventi finanziari	1,76	1,30	C16	C16
<b>Totale proventi finanziari</b>		<b>52.215,21</b>	<b>31.887,22</b>		
<i>Oneri finanziari</i>					
21	Interessi ed altri oneri finanziari	<b>14.354,44</b>	<b>17.132,91</b>	C17	C17
a	<i>Interessi passivi</i>	14.354,44	17.132,91		
b	<i>Altri oneri finanziari</i>	0,00	0,00		
<b>Totale oneri finanziari</b>		<b>14.354,44</b>	<b>17.132,91</b>		
<b>TOTALE PROVENTI ED ONERI FINANZIARI (C)</b>		<b>37.860,77</b>	<b>14.754,31</b>		
<b>D) RETTIFICHE DI VALORE ATTIVITA' FINANZIARIE</b>					
22	Rivalutazioni	0,00	0,00	D18	<b>D18</b>
23	Svalutazioni	0,00	0,00	D19	<b>D19</b>



**CONTO ECONOMICO (Anno 2021)**

CONTO ECONOMICO	2021	2020	riferimento	riferimento
			art.2425 cc	DM 26/4/95
TOTALE RETTIFICHE (D)	0,00	0,00		

**CONTO ECONOMICO (Anno 2021)**

CONTO ECONOMICO		2021	2020	riferimento art.2425 cc	riferimento DM 26/4/95
	<b><u>E) PROVENTI ED ONERI STRAORDINARI</u></b>				
24	Proventi straordinari	<b>226.275,17</b>	<b>199.545,57</b>	E20	E20
a	<i>Proventi da permessi di costruire</i>	0,00	0,00		
b	<i>Proventi da trasferimenti in conto capitale</i>	0,00	90.825,70		
c	<i>Sopravvenienze attive e insussistenze del passivo</i>	226.275,17	108.719,87		E20b
d	<i>Plusvalenze patrimoniali</i>	0,00	0,00		E20c
e	<i>Altri proventi straordinari</i>	0,00	0,00		
	<b>Totale proventi straordinari</b>	<b>226.275,17</b>	<b>199.545,57</b>		
25	Oneri straordinari	<b>49.189,21</b>	<b>17.048,33</b>	E21	E21
a	<i>Trasferimenti in conto capitale</i>	0,00	0,00		
b	<i>Sopravvenienze passive e insussistenze dell'attivo</i>	49.189,21	17.048,33		E21b
c	<i>Minusvalenze patrimoniali</i>	0,00	0,00		E21a
d	<i>Altri oneri straordinari</i>	0,00	0,00		E21d
	<b>Totale oneri straordinari</b>	<b>49.189,21</b>	<b>17.048,33</b>		
	<b>TOTALE PROVENTI ED ONERI STRAORDINARI (E)</b>	<b>177.085,96</b>	<b>182.497,24</b>		
	<b>RISULTATO PRIMA DELLE IMPOSTE (A-B+C+D+E)</b>	<b>-471.302,14</b>	<b>-401.981,09</b>		
26	Imposte	86.787,97	93.628,74	E22	E22
27	<b>RISULTATO DELL'ESERCIZIO</b>	<b>-558.090,11</b>	<b>-495.609,83</b>	E23	E23

# Comune di Susa

Allegato n. 10 - Rendiconto della gestione

## Stato Patrimoniale - Attivo (Anno 2021)

STATO PATRIMONIALE (ATTIVO)		2021	2020	riferimento art.2424 CC	riferimento DM 26/4/95
	<b>A) CREDITI vs.LO STATO ED ALTRE AMMINISTRAZIONI PUBBLICHE PER LA PARTECIPAZIONE AL FONDO DI DOTAZIONE</b>	0,00	0,00	A	A
	<b>TOTALE CREDITI vs PARTECIPANTI (A)</b>	<b>0,00</b>	<b>0,00</b>		
	<b>B) IMMOBILIZZAZIONI</b>				
	<u>Immobilizzazioni immateriali</u>			BI	BI
I	1 Costi di impianto e di ampliamento	0,00	0,00	BI1	BI1
	2 Costi di ricerca sviluppo e pubblicità	0,00	0,00	BI2	BI2
	3 Diritti di brevetto ed utilizzazione opere dell'ingegno	3.385,00	5.495,69	BI3	BI3
	4 Concessioni, licenze, marchi e diritti simile	0,00	0,00	BI4	BI4
	5 Avviamento	0,00	0,00	BI5	BI5
	6 Immobilizzazioni in corso ed acconti	21.501,44	31.604,80	BI6	BI6
	9 Altre	15.316,39	166.871,73	BI7	BI7
	<b>Totale immobilizzazioni immateriali</b>	<b>40.202,83</b>	<b>203.972,22</b>		
	<u>Immobilizzazioni materiali</u>				
II 1	Beni demaniali	<b>7.437.787,50</b>	<b>7.735.966,90</b>		
	1.1 Terreni	5.000,00	5.000,00		
	1.2 Fabbricati	19.169,92	19.582,55		
	1.3 Infrastrutture	5.661.648,35	5.890.887,89		
	1.9 Altri beni demaniali	1.751.969,23	1.820.496,46		
III 2	Altre immobilizzazioni materiali	<b>19.099.473,29</b>	<b>19.249.378,44</b>		
	2.1 Terreni	766.451,13	766.451,13	BII1	BII1
	a di cui in leasing finanziario	0,00	0,00		
	2.2 Fabbricati	12.972.408,06	13.187.901,30		
	a di cui in leasing finanziario	0,00	0,00		
	2.3 Impianti e macchinari	113.923,19	100.367,82	BII2	BII2
	a di cui in leasing finanziario	0,00	0,00		
	2.4 Attrezzature industriali e commerciali	38.244,00	13.906,46	BII3	BII3
	2.5 Mezzi di trasporto	7.098,15	8.297,84		
	2.6 Macchine per ufficio e hardware	5.682,31	6.617,29		
	2.7 Mobili e arredi	11.598,20	13.566,58		
	2.8 Infrastrutture	302.711,70	266.375,94		
	2.99 Altri beni materiali	4.881.356,55	4.885.894,08		
	3 Immobilizzazioni in corso ed acconti	1.191.188,90	830.112,03	BII5	BII5
	<b>Totale immobilizzazioni materiali</b>	<b>27.728.449,69</b>	<b>27.815.457,37</b>		
IV	<u>Immobilizzazioni Finanziarie</u>				
	1 Partecipazioni in	<b>1.376.382,50</b>	<b>1.472.601,68</b>	BIII1	BIII1
	a imprese controllate	0,00	0,00	BIII1a	BIII1a
	b imprese partecipate	1.138.315,51	1.221.153,67	BIII1b	BIII1b
	c altri soggetti	238.066,99	251.448,01		
	2 Crediti verso	<b>0,00</b>	<b>0,00</b>	BIII2	BIII2
	a altre amministrazioni pubbliche	0,00	0,00		
	b imprese controllate	0,00	0,00	BIII2a	BIII2a
	c imprese partecipate	0,00	0,00	BIII2b	BIII2b
	d altri soggetti	0,00	0,00	BIII2c BIII2d	BIII2d
	3 Altri titoli	0,00	0,00	BIII3	
	<b>Totale immobilizzazioni finanziarie</b>	<b>1.376.382,50</b>	<b>1.472.601,68</b>		
	<b>TOTALE IMMOBILIZZAZIONI (B)</b>	<b>29.145.035,02</b>	<b>29.492.031,27</b>		

## Stato Patrimoniale - Attivo (Anno 2021)

STATO PATRIMONIALE (ATTIVO)		2021	2020	referimento art.2424 CC	referimento DM 26/4/95
<b>C) ATTIVO CIRCOLANTE</b>					
I	<u>Rimanenze</u>	0,00	0,00	CI	CI
	<b>Totale rimanenze</b>	<b>0,00</b>	<b>0,00</b>		
II	<u>Crediti</u>				
1	Crediti di natura tributaria	<b>1.206.244,54</b>	<b>1.450.936,11</b>		
a	Crediti da tributi destinati al finanziamento della sanità	0,00	0,00		
b	Altri crediti da tributi	1.187.993,93	1.431.293,50		
c	Crediti da Fondi perequativi	18.250,61	19.642,61		
2	Crediti per trasferimenti e contributi	<b>747.479,55</b>	<b>1.082.342,57</b>		
a	verso amministrazioni pubbliche	458.710,66	474.503,05		
b	imprese controllate	0,00	0,00	CII2	CII2
c	imprese partecipate	0,00	0,00	CII3	CII3
d	verso altri soggetti	288.768,89	607.839,52		
3	Verso clienti ed utenti	244.551,81	29.913,10	CII1	CII1
4	Altri Crediti	<b>353.597,74</b>	<b>261.213,29</b>	CII5	CII5
a	verso l'erario	0,00	0,00		
b	per attività svolta per c/terzi	0,00	0,00		
c	altri	353.597,74	261.213,29		
	<b>Totale crediti</b>	<b>2.551.873,64</b>	<b>2.824.405,07</b>		
III	<u>Attività finanziarie che non costituiscono immobilizzi</u>				
1	Partecipazioni	0,00	0,00	CIII1,2,3,4,5	CIII1,2,3
2	Altri titoli	0,00	0,00	CIII6	CIII5
	<b>Totale attività finanziarie che non costituiscono immobilizzi</b>	<b>0,00</b>	<b>0,00</b>		
IV	<u>Disponibilità liquide</u>				
1	Conto di tesoreria	<b>3.391.156,86</b>	<b>3.065.213,19</b>		
a	Istituto tesoriere	3.391.156,86	3.065.213,19		CIV1a
b	presso Banca d'Italia	0,00	0,00		
2	Altri depositi bancari e postali	0,00	0,00	CIV1	CIV1b e CIV1c
3	Denaro e valori in cassa	0,00	0,00	CIV2 e CIV3	CIV2 e CIV3
4	Altri conti presso la tesoreria statale intestati all'ente	0,00	0,00		
	<b>Totale disponibilità liquide</b>	<b>3.391.156,86</b>	<b>3.065.213,19</b>		
	<b>TOTALE ATTIVO CIRCOLANTE (C)</b>	<b>5.943.030,50</b>	<b>5.889.618,26</b>		
<b>D) RATEI E RISCONTI</b>					
1	Ratei attivi	0,00	0,00	D	D
2	Risconti attivi	0,00	0,00	D	D
	<b>TOTALE RATEI E RISCONTI (D)</b>	<b>0,00</b>	<b>0,00</b>		
	<b>TOTALE DELL'ATTIVO (A+B+C+D)</b>	<b>35.088.065,52</b>	<b>35.381.649,53</b>		

# Comune di Susa

Allegato n. 10 - Rendiconto della gestione

## Stato Patrimoniale - Passivo (Anno 2021)

STATO PATRIMONIALE (PASSIVO)		2021	2020	riferimento art.2424 CC	riferimento DM 26/4/95
<b>A) PATRIMONIO NETTO</b>					
I	Fondo di dotazione	900.000,00	0,00	AI	AI
II	Riserve	<b>22.198.855,72</b>	<b>0,00</b>		
b	<i>da capitale</i>	715.718,18	0,00	AII, AIII	AII, AIII
c	<i>da permessi di costruire</i>	0,00	0,00		
d	<i>riserve indisponibili per beni demaniali e patrimoniali indisponibili e per i beni culturali</i>	21.243.692,68	0,00		
e	<i>altre riserve indisponibili</i>	239.444,86	0,00		
f	<i>altre riserve disponibili</i>	0,00	0,00		
III	Risultato economico dell'esercizio	-558.090,11	0,00	AIX	AIX
IV	Risultati economici di esercizi precedenti	-9.325,27	0,00	AVII	
V	Riserve negative per beni indisponibili	0,00	0,00		
<b>TOTALE PATRIMONIO NETTO (A)</b>		<b>22.531.440,34</b>	<b>23.127.115,14</b>		
<b>B) FONDI PER RISCHI ED ONERI</b>					
1	Per trattamento di quiescenza	0,00	0,00	B1	B1
2	Per imposte	0,00	0,00	B2	B2
3	Altri	381.027,23	527.689,29	B3	B3
<b>TOTALE FONDI RISCHI ED ONERI (B)</b>		<b>381.027,23</b>	<b>527.689,29</b>		
<b>C) TRATTAMENTO DI FINE RAPPORTO</b>		0,00	0,00	C	C
<b>TOTALE T.F.R. (C)</b>		<b>0,00</b>	<b>0,00</b>		
<b>D) DEBITI</b>					
1	Debiti da finanziamento	<b>255.852,83</b>	<b>312.936,09</b>		
a	<i>prestiti obbligazionari</i>	0,00	0,00	D1e D2	D1
b	<i>v/ altre amministrazioni pubbliche</i>	0,00	0,00		
c	<i>verso banche e tesoriere</i>	0,00	0,00	D4	D3 e D4
d	<i>verso altri finanziatori</i>	255.852,83	312.936,09	D5	
2	Debiti verso fornitori	1.634.710,59	1.275.355,83	D7	D6
3	Acconti	0,00	0,00	D6	D5
4	Debiti per trasferimenti e contributi	<b>376.779,61</b>	<b>341.888,58</b>		
a	<i>enti finanziati dal servizio sanitario nazionale</i>	0,00	0,00		
b	<i>altre amministrazioni pubbliche</i>	168.103,66	187.635,53		
c	<i>imprese controllate</i>	0,00	0,00	D9	D8
d	<i>imprese partecipate</i>	0,00	0,00	D10	D9
e	<i>altri soggetti</i>	208.675,95	154.253,05		
5	Altri debiti	<b>653.140,62</b>	<b>624.305,78</b>	D12,D13,D14	D11,D12,D13
a	<i>tributari</i>	106.962,30	106.783,18		
b	<i>verso istituti di previdenza e sicurezza sociale</i>	25.657,68	17.444,93		
c	<i>per attività svolta per c/terzi</i>	0,00	0,00		
d	<i>altri</i>	520.520,64	500.077,67		
<b>TOTALE DEBITI (D)</b>		<b>2.920.483,65</b>	<b>2.554.486,28</b>		

# Comune di Susa

Allegato n. 10 - Rendiconto della gestione

## Stato Patrimoniale - Passivo (Anno 2021)

STATO PATRIMONIALE (PASSIVO)		2021	2020	riferimento art.2424 CC	riferimento DM 26/4/95
<b>E) RATEI E RISCONTI E CONTRIBUTI AGLI INVESTIMENTI</b>					
I	Ratei passivi	187.428,79	134.584,60	E	E
II	Risconti passivi	9.067.685,51	9.037.774,22	E	E
1	Contributi agli investimenti	<b>9.067.685,51</b>	<b>9.037.774,22</b>		
a	da altre amministrazioni pubbliche	8.706.058,48	8.922.892,50		
b	da altri soggetti	361.627,03	114.881,72		
2	Concessioni pluriennali	0,00	0,00		
3	Altri risconti passivi	0,00	0,00		
	<b>TOTALE RATEI E RISCONTI (E)</b>	<b>9.255.114,30</b>	<b>9.172.358,82</b>		
	<b>TOTALE DEL PASSIVO (A+B+C+D+E)</b>	<b>35.088.065,52</b>	<b>35.381.649,53</b>		
<b>CONTI D'ORDINE</b>					
	1) Impegni su esercizi futuri	662.404,06	368.969,50		
	2) Beni di terzi in uso	0,00	0,00		
	3) Beni dati in uso a terzi	0,00	0,00		
	4) Garanzie prestate a amministrazioni pubbliche	0,00	0,00		
	5) Garanzie prestate a imprese controllate	0,00	0,00		
	6) Garanzie prestate a imprese partecipate	0,00	0,00		
	7) Garanzie prestate a altre imprese	0,00	0,00		
	<b>TOTALE CONTI D'ORDINE</b>	<b>662.404,06</b>	<b>368.969,50</b>		



PROSPETTO DEI COSTI PER MISSIONE (Anno 2021)

		TOTALE COSTI DI PER MISSIONE	1.300,00	2.200,00	0,00	0,00	0,00	0,00	0,00	66.273,00	14.354,44	0,00	0,00	6.429.065,47	
IMPOSTE	Totale Imposte	0,00	0,00	0,00	0,00	0,00	0,00	0,00	0,00	0,00	0,00	0,00	0,00	86.787,97	
	Imposte	0,00	0,00	0,00	0,00	0,00	0,00	0,00	0,00	0,00	0,00	0,00	0,00	86.787,97	
COMPONENTI ED ONERI STRAORDINARI	Totale Oneri straordinari	0,00	0,00	0,00	0,00	0,00	0,00	0,00	0,00	0,00	0,00	0,00	0,00	49.189,21	
	Oneri straordinari	Altri oneri straordinari	0,00	0,00	0,00	0,00	0,00	0,00	0,00	0,00	0,00	0,00	0,00	0,00	0,00
		Trasferimenti in conto capitale	0,00	0,00	0,00	0,00	0,00	0,00	0,00	0,00	0,00	0,00	0,00	0,00	0,00
		Minusvalenze patrimoniali	0,00	0,00	0,00	0,00	0,00	0,00	0,00	0,00	0,00	0,00	0,00	0,00	0,00
		Sopravvenienze passive e insussistenze dell'attivo	0,00	0,00	0,00	0,00	0,00	0,00	0,00	0,00	0,00	0,00	0,00	0,00	49.189,21
RETTIFICHE DI VALORE ATTIVITA' FINANZIARIE	Totale rettifiche di valore attività finanziarie	0,00	0,00	0,00	0,00	0,00	0,00	0,00	0,00	0,00	0,00	0,00	0,00	0,00	
	Svalutazioni	0,00	0,00	0,00	0,00	0,00	0,00	0,00	0,00	0,00	0,00	0,00	0,00	0,00	
ONERI FINANZIARI	Totale Oneri finanziari	0,00	0,00	0,00	0,00	0,00	0,00	0,00	0,00	0,00	14.354,44	0,00	0,00	14.354,44	
	Interessi ed altri oneri finanziari	0,00	0,00	0,00	0,00	0,00	0,00	0,00	0,00	0,00	14.354,44	0,00	0,00	14.354,44	
COMPONENTI NEGATIVI DELLA GESTIONE	Totale componenti negativi della gestione	1.300,00	2.200,00	0,00	0,00	0,00	0,00	0,00	66.273,00	0,00	0,00	0,00	0,00	6.278.733,85	
	Oneri diversi di gestione	Oneri diversi di gestione	0,00	0,00	0,00	0,00	0,00	0,00	0,00	0,00	0,00	0,00	0,00	102.467,11	
		Accantonamenti	0,00	0,00	0,00	0,00	0,00	0,00	0,00	0,00	0,00	0,00	0,00	0,00	
		Accantonamento per rischi	0,00	0,00	0,00	0,00	0,00	0,00	0,00	0,00	0,00	0,00	0,00	0,00	
	Ammortamenti e svalutazioni	Svalutazione dei crediti	0,00	0,00	0,00	0,00	0,00	0,00	66.273,00	0,00	0,00	0,00	0,00	0,00	66.273,00
		Altre svalutazioni delle immobilizzazioni	0,00	0,00	0,00	0,00	0,00	0,00	0,00	0,00	0,00	0,00	0,00	0,00	
		Ammortamenti immobilizzazioni materiali	0,00	0,00	0,00	0,00	0,00	0,00	0,00	0,00	0,00	0,00	0,00	0,00	973.434,96
		Ammortamenti immobilizzazioni immateriali	0,00	0,00	0,00	0,00	0,00	0,00	0,00	0,00	0,00	0,00	0,00	0,00	163.769,39
	Personale	Personale	0,00	0,00	0,00	0,00	0,00	0,00	0,00	0,00	0,00	0,00	0,00	1.395.781,69	
	Utilizzo di beni di terzi	Utilizzo beni di terzi	0,00	0,00	0,00	0,00	0,00	0,00	0,00	0,00	0,00	0,00	0,00	0,00	82.808,87
		Prestazioni di servizi e trasferimenti e contributi	Contributi agli investimenti ad altri soggetti	0,00	0,00	0,00	0,00	0,00	0,00	0,00	0,00	0,00	0,00	0,00	0,00
	Contributi agli investimenti ad Amministrazioni pubbliche		0,00	0,00	0,00	0,00	0,00	0,00	0,00	0,00	0,00	0,00	0,00	0,00	0,00
	Trasferimenti correnti		0,00	0,00	0,00	0,00	0,00	0,00	0,00	0,00	0,00	0,00	0,00	0,00	737.078,56
Prestazioni di servizi	0,00		2.200,00	0,00	0,00	0,00	0,00	0,00	0,00	0,00	0,00	0,00	0,00	2.765.620,64	
Consumi materie prime	Variazioni nelle rimanenze di materie prime e/o beni di consumo (+/-)	0,00	0,00	0,00	0,00	0,00	0,00	0,00	0,00	0,00	0,00	0,00	0,00	0,00	
	Acquisto di materie prime e/o beni di consumo	1.300,00	0,00	0,00	0,00	0,00	0,00	0,00	0,00	0,00	0,00	0,00	0,00	81.493,68	
Missioni															
MISSIONE 13	Tutela della salute														
MISSIONE 14	Sviluppo economico e competitività														
MISSIONE 15	Politiche per il lavoro e la formazione professionale														
MISSIONE 16	Agricoltura, politiche agroalimentari e pesca														
MISSIONE 17	Energia e diversificazione delle fonti energetiche														
MISSIONE 18	Relazioni con le altre autonomie territoriali e locali														
MISSIONE 19	Relazioni internazionali														
MISSIONE 20	Fondi e accantonamenti														
MISSIONE 50	Debito pubblico														
MISSIONE 60	Anticipazioni finanziarie														
MISSIONE 99	Servizi per conto terzi														
	TOTALE COSTI / ONERI														



## COMUNE DI SUSA

### Nota informativa delle voci dello Stato Patrimoniale e del Conto Economico al 31.12.2021

Ai sensi dell'art. 2 del d.lgs 118/2011 gli enti locali adottano la contabilità finanziaria cui affiancano un sistema di **contabilità economico-patrimoniale**, garantendo la rilevazione unitaria dei fatti gestionali, sia sotto il profilo finanziario che sotto il profilo economico-patrimoniale.

Il **principio contabile applicato concernente la contabilità economico-patrimoniale degli enti in contabilità finanziaria** indica che nell'ambito di tale sistema integrato, la contabilità economico-patrimoniale affianca la contabilità finanziaria, che costituisce il sistema contabile principale e fondamentale per fini autorizzatori e di rendicontazione dei risultati della gestione finanziaria, per rilevare i costi/oneri e i ricavi/proventi derivanti dalle transazioni poste in essere da un'amministrazione pubblica al fine di:

- predisporre il conto economico per rappresentare le **"utilità economiche"** acquisite ed impiegate nel corso dell'esercizio
- consentire la predisposizione dello stato patrimoniale, rilevando in particolare le **variazioni del patrimonio** dell'ente, che costituiscono un indicatore dei risultati della gestione

## ATTIVO

### A B I 3 - Diritti di brevetto ed utilizzazione delle opere dell'ingegno

La consistenza finale al 31.12.2021 risulta pari ad euro 3.385,00 ed è costituita dalle seguenti movimentazioni patrimoniali:

Movimentazioni	Importo
<b>Saldo al 01.01.2021</b>	<b>5.495,69</b>
Quote ammortamento economico	-2.110,69
<b>Saldo al 31.12.2021</b>	<b>3.385,00</b>

### A B I 6 - Immobilizzazioni in corso ed acconti

La consistenza finale al 31.12.2021 risulta pari ad euro 21.501,44 ed è costituita dalle seguenti movimentazioni patrimoniali:

Movimentazioni	Importo
<b>Saldo al 01.01.2021</b>	<b>31.604,80</b>
Quote ammortamento economico	-10.103,36
<b>Saldo al 31.12.2021</b>	<b>21.501,44</b>

### A B I 9 - Altre (immobilizzazioni immateriali)

La consistenza finale al 31.12.2021 risulta pari ad euro 15.316,39 ed è costituita dalle seguenti movimentazioni patrimoniali:

Movimentazioni	Importo
<b>Saldo al 01.01.2021</b>	<b>166.871,73</b>
Quote ammortamento economico	-151.555,34
<b>Saldo al 31.12.2021</b>	<b>15.316,39</b>

Nella seguente tabella sono rappresentate le voci patrimoniali relative alle **immobilizzazioni immateriali**.

Raccordo	Codice patrimoniale	Voce patrimoniale	Valore 31.12.2021
A B I 3	1.2.1.03.05.01.001	Sviluppo software e manutenzione evolutiva	2.716,11
A B I 3	1.2.1.03.07.01.001	Acquisto software	668,89
A B I 6	1.2.1.06.02.01.001	Software	8.287,80
A B I 6	1.2.1.06.99.01.001	Altre opere immateriali	939,40
A B I 6	1.2.1.07.01.01.001	Manutenzione straordinaria su beni demaniali di terzi	12.274,24
A B I 9	1.2.1.99.01.01.001	Altre immobilizzazioni immateriali n.a.c.	15.316,39
<b>TOTALE</b>			<b>40.202,83</b>

### **A B II 1 1.1 - Terreni (demanziali)**

La consistenza finale al 31.12.2021 risulta pari ad euro 5.000,00. Nel corso dell'esercizio non si rilevano movimentazioni.

### **A B II 1 1.2 - Fabbricati (demanziali)**

La consistenza finale al 31.12.2021 risulta pari ad euro 19.169,92 ed è costituita dalle seguenti movimentazioni patrimoniali:

<b>Movimentazioni</b>	<b>Importo</b>
<b>Saldo al 01.01.2021</b>	<b>19.582,55</b>
Quote ammortamento economico	-412,63
<b>Saldo al 31.12.2021</b>	<b>19.169,92</b>

### **A B II 1 1.3 - Infrastrutture (demanziali)**

La consistenza finale al 31.12.2021 risulta pari ad euro 5.661.648,35 ed è costituita dalle seguenti movimentazioni patrimoniali:

<b>Movimentazioni</b>	<b>Importo</b>
<b>Saldo al 01.01.2021</b>	<b>5.890.887,89</b>
Incrementi per mandati titolo 2	47.081,48
Incremento per liquidazione fatture	3.323,54
Quote ammortamento economico	-279.644,56
<b>Saldo al 31.12.2021</b>	<b>5.661.648,35</b>

### **A B III 2 2.1 - Terreni**

La consistenza finale al 31.12.2021 risulta pari ad euro 766.451,13. Nel corso dell'esercizio non si rilevano movimentazioni.

### **A B III 2 2.2 - Fabbricati**

La consistenza finale al 31.12.2021 risulta pari ad euro 12.972.408,06 ed è costituita dalle seguenti movimentazioni patrimoniali:

<b>Movimentazioni</b>	<b>Importo</b>
<b>Saldo al 01.01.2021</b>	<b>13.187.901,30</b>
Incrementi per mandati titolo 2	141.269,62
Incremento per liquidazione fatture	1.301,50
Quote ammortamento economico	-572.280,74
Incremento per chiusura opere	214.216,38
<b>Saldo al 31.12.2021</b>	<b>12.972.408,06</b>

### A B III 2 2.3 - Impianti e macchinari

La consistenza finale al 31.12.2021 risulta pari ad euro 113.923,19 ed è costituita dalle seguenti movimentazioni patrimoniali:

Movimentazioni	Importo
<b>Saldo al 01.01.2021</b>	<b>100.367,82</b>
Incrementi per mandati titolo 2	22.243,59
Quote ammortamento economico	-8.688,22
<b>Saldo al 31.12.2021</b>	<b>113.923,19</b>

### A B III 2 2.4 - Attrezzature industriali e commerciali

La consistenza finale al 31.12.2021 risulta pari ad euro 38.244,00 ed è costituita dalle seguenti movimentazioni patrimoniali:

Movimentazioni	Importo
<b>Saldo al 01.01.2021</b>	<b>13.906,46</b>
Incrementi per mandati titolo 2	26.179,95
Quote ammortamento economico	-1.842,41
<b>Saldo al 31.12.2021</b>	<b>38.244,00</b>

### A B III 2 2.5 - Mezzi di trasporto

La consistenza finale al 31.12.2021 risulta pari ad euro 7.098,15 ed è costituita dalle seguenti movimentazioni patrimoniali:

Movimentazioni	Importo
<b>Saldo al 01.01.2021</b>	<b>8.297,84</b>
Quote ammortamento economico	-1.199,69
<b>Saldo al 31.12.2021</b>	<b>7.098,15</b>

### A B III 2 2.6 - Macchine per ufficio e hardware

La consistenza finale al 31.12.2021 risulta pari ad euro 5.682,31 ed è costituita dalle seguenti movimentazioni patrimoniali:

Movimentazioni	Importo
<b>Saldo al 01.01.2021</b>	<b>6.617,29</b>
Incrementi per mandati titolo 2	1.579,90
Quote ammortamento economico	-2.514,88
<b>Saldo al 31.12.2021</b>	<b>5.682,31</b>

### **A B III 2 2.7 - Mobili e arredi**

La consistenza finale al 31.12.2021 risulta pari ad euro 11.598,20 ed è costituita dalle seguenti movimentazioni patrimoniali:

<b>Movimentazioni</b>	<b>Importo</b>
<b>Saldo al 01.01.2021</b>	<b>13.566,58</b>
Quote ammortamento economico	-1.968,38
<b>Saldo al 31.12.2021</b>	<b>11.598,20</b>

### **A B III 2 2.8 - Infrastrutture**

La consistenza finale al 31.12.2021 risulta pari ad euro 302.711,70 ed è costituita dalle seguenti movimentazioni patrimoniali:

<b>Movimentazioni</b>	<b>Importo</b>
<b>Saldo al 01.01.2021</b>	<b>266.375,94</b>
Incrementi per mandati titolo 2	45.181,89
Quote ammortamento economico	-8.846,13
<b>Saldo al 31.12.2021</b>	<b>302.711,70</b>

### **A B III 2 2.99 - Altri beni materiali**

La consistenza finale al 31.12.2021 risulta pari ad euro 4.881.356,55 ed è costituita dalle seguenti movimentazioni patrimoniali:

<b>Movimentazioni</b>	<b>Importo</b>
<b>Saldo al 01.01.2021</b>	<b>4.885.894,08</b>
Incrementi per mandati titolo 2	3.455,00
Quote ammortamento economico	-7.992,53
<b>Saldo al 31.12.2021</b>	<b>4.881.356,55</b>

### **A B III 3 - Immobilizzazioni in corso ed acconti**

La consistenza finale al 31.12.2021 risulta pari ad euro 1.191.188,90 ed è costituita dalle seguenti movimentazioni patrimoniali:

<b>Movimentazioni</b>	<b>Importo</b>
<b>Saldo al 01.01.2021</b>	<b>830.112,03</b>
Incremento per mandati titolo 2	571.939,25
Incremento per liquidazione fatture	3.354,00
Decremento per chiusura opere	-214.216,38
<b>Saldo al 31.12.2021</b>	<b>1.191.188,90</b>

Nella seguente tabella sono rappresentate le voci patrimoniali relative alle immobilizzazioni materiali.

Raccordo	Codice patrimoniale	Voce patrimoniale	Valore 31.12.2021
A B II 1 1.1	1.2.2.01.03.01.001	Terreni demaniali	5.000,00
A B II 1 1.2	1.2.2.01.02.01.001	Altri beni immobili demaniali	19.169,92
A B II 1 1.3	1.2.2.01.01.01.001	Infrastrutture demaniali	5.661.648,35
A B II 1 1.9	1.2.2.01.99.01.001	Altri beni demaniali	1.681.351,66
A B II 1 1.9	1.2.2.03.02.01.001	Demanio idrico	70.617,57
A B III 2 2.1	1.2.2.02.13.01.001	Terreni agricoli	200.542,70
A B III 2 2.1	1.2.2.02.13.99.999	Altri terreni n.a.c.	565.908,43
A B III 2 2.2	1.2.2.02.09.01.001	Fabbricati ad uso abitativo	662.717,56
A B III 2 2.2	1.2.2.02.09.02.001	Fabbricati ad uso commerciale	3.993.113,75
A B III 2 2.2	1.2.2.02.09.03.001	Fabbricati ad uso scolastico	4.268.604,97
A B III 2 2.2	1.2.2.02.09.16.001	Impianti sportivi	1.613.160,49
A B III 2 2.2	1.2.2.02.09.18.001	Musei, teatri e biblioteche	182.612,47
A B III 2 2.2	1.2.2.02.09.17.001	Fabbricati destinati ad asili nido	126.695,08
A B III 2 2.2	1.2.2.02.09.99.999	Beni immobili n.a.c.	2.023.728,28
A B III 2 2.2	1.2.2.02.10.08.001	Musei, teatri e biblioteche di valore culturale, storico ed artistico	101.775,46
A B III 2 2.3	1.2.2.02.04.99.001	Impianti	111.099,70
A B III 2 2.3	1.2.2.02.04.01.001	Macchinari	2.823,49
A B III 2 2.4	1.2.2.02.05.99.999	Attrezzature n.a.c.	38.244,00
A B III 2 2.5	1.2.2.02.01.99.999	Mezzi di trasporto ad uso civile, di sicurezza e ordine pubblico n.a.c.	7.098,15
A B III 2 2.6	1.2.2.02.06.01.001	Macchine per ufficio	1.547,73
A B III 2 2.6	1.2.2.02.07.02.001	Postazioni di lavoro	2.291,05
A B III 2 2.6	1.2.2.02.07.03.001	Periferiche	1.756,06
A B III 2 2.6	1.2.2.02.07.05.001	Tablet e dispositivi di telefonia fissa e mobile	87,47
A B III 2 2.7	1.2.2.02.03.01.001	Mobili e arredi per ufficio	3.604,70
A B III 2 2.7	1.2.2.02.03.99.001	Mobili e arredi n.a.c.	7.993,50
A B III 2 2.8	1.2.2.02.09.10.001	Infrastrutture idrauliche	302.711,70
A B III 2 2.99	1.2.2.02.10.99.999	Beni immobili di valore culturale, storico ed artistico n.a.c.	4.852.287,77
A B III 2 2.99	1.2.2.02.12.01.001	Materiale bibliografico	7.596,88
A B III 2 2.99	1.2.2.02.12.99.999	Altri beni materiali diversi	21.471,90
A B III 3	1.2.2.04.02.01.001	Immobilizzazioni materiali in costruzione	1.191.188,90
<b>TOTALE</b>			<b>27.728.449,69</b>

#### **A B IV 1 b - Partecipazioni in imprese partecipate**

La consistenza finale al 31.12.2021 di euro 1.138.315,51 risulta determinata dalle seguenti partecipazioni in imprese partecipate (valorizzazione mediante metodo del patrimonio netto):

<b>Società partecipata</b>	<b>Valore</b>
Turismo Torino e Provincia scrl	15.927,86
SMAT S.p.A.	859,70
ACSEL S.p.A.	862.790,91
Valle Dora Energia s.r.l.	258.737,03
<b>Saldo al 31.12.2021</b>	<b>1.138.315,51</b>

#### **A B IV 1 c - Partecipazioni in altri soggetti**

La consistenza finale al 31.12.2021 di euro 238.066,99 risulta determinata dalle seguenti partecipazioni in altri soggetti (valorizzazione mediante metodo del patrimonio netto):

<b>Ente partecipato</b>	<b>Valore</b>
CON.I.S.A.	204.188,63
C.A.DO.S.	31.713,48
ATO 3	2.164,88
<b>Saldo al 31.12.2021</b>	<b>238.066,99</b>

#### **A C II 1 b - Altri crediti da tributi**

La consistenza finale al 31.12.2021 di euro 1.187.993,93 risulta determinata dalle seguenti movimentazioni patrimoniali:

<b>Movimentazioni</b>	<b>Importo</b>
<b>Saldo al 01.01.2021</b>	<b>1.431.293,50</b>
Incremento per accertamenti di competenza	3.119.731,90
Decremento per riscossioni di competenza e residuo	-3.311.923,85
Decremento per rilevazione economie su residui	-7.469,73
Decremento per adeguamento FCDE 2021	-43.388,89
Decremento per utilizzo credito IVA	-249,00
<b>Saldo al 31.12.2021</b>	<b>1.187.993,93</b>

### A C II 1 c - Crediti da Fondi perequativi

La consistenza finale al 31.12.2021 risulta pari ad euro 18.250,61 ed è determinata dalle seguenti movimentazioni patrimoniali:

Movimentazioni	Importo
<b>Saldo al 01.01.2021</b>	<b>19.642,61</b>
Incremento per accertamenti di competenza	342.600,00
Decremento per riscossioni di competenza e residuo	- 343.992,00
<b>Saldo al 31.12.2021</b>	<b>18.250,61</b>

### A C II 2 a - Crediti per trasferimenti e contributi verso amministrazioni pubbliche

La consistenza finale al 31.12.2021 di euro 458.710,66 risulta determinata dalle seguenti movimentazioni patrimoniali:

Movimentazioni	Importo
<b>Saldo al 01.01.2021</b>	<b>474.503,05</b>
Incremento per accertamenti di competenza	405.079,46
Decremento per riscossioni di competenza e residuo	- 397.282,85
Decremento per rilevazione economie su residui	-25.000,00
Incremento per rilevazione maggiori entrate su residui	1.411,00
<b>Saldo al 31.12.2021</b>	<b>458.710,66</b>

### A C II 2 d - Crediti per trasferimenti e contributi verso altri soggetti

La consistenza finale al 31.12.2021 di euro 288.768,89 risulta determinata dalle seguenti movimentazioni patrimoniali:

Movimentazioni	Importo
<b>Saldo al 01.01.2021</b>	<b>607.839,52</b>
Incremento per accertamenti di competenza	250.000,00
Decremento per riscossioni di competenza e residuo	- 569.070,63
<b>Saldo al 31.12.2021</b>	<b>288.768,89</b>



### A C II 3 - Crediti verso clienti ed utenti

La consistenza finale al 31.12.2021 di euro 244.551,81 risulta determinata dalle seguenti movimentazioni patrimoniali:

Movimentazioni	Importo
<b>Saldo al 01.01.2021</b>	<b>29.913,10</b>
Incremento per accertamenti di competenza	1.189.053,18
Decremento per riscossioni di competenza e residuo	-974.040,93
Decremento per rilevazione economie su residui	-169,40
Decremento per adeguamento FCDE 2021	-204,14
<b>Saldo al 31.12.2021</b>	<b>244.551,81</b>

### A C II 4 c - Altri crediti

La consistenza finale al 31.12.2021 di euro 353.597,74 risulta determinata dalle seguenti movimentazioni patrimoniali:

Movimentazioni	Importo
<b>Saldo al 01.01.2021</b>	<b>261.213,29</b>
Incremento per accertamenti di competenza	1.154.931,07
Decremento per riscossioni di competenza e residuo	- 1.038.617,97
Decremento per rilevazione economie su residui	- 1.250,08
incremento per rilevazione maggiori entrate su residui	1,40
Decremento per adeguamento FCDE 2021	-22.679,97
<b>Saldo al 31.12.2021</b>	<b>353.597,74</b>

Nella seguente tabella sono rappresentate le voci patrimoniali relative ai **crediti**.

Raccordo	Codice patrimoniale	Voce patrimoniale	Valore 31.12.2021
A C II 1 b	1.3.2.01.01.01.006	Crediti da riscossione Imposta municipale propria	45.851,15
A C II 1 b	1.3.2.01.01.01.008	Crediti da riscossione Imposta comunale sugli immobili (ICI)	19.408,41
A C II 1 b	1.3.2.01.01.01.016	Crediti da riscossione Addizionale comunale IRPEF	349.099,42
A C II 1 b	1.3.2.01.01.01.051	Crediti da riscossione Tassa smaltimento rifiuti solidi urbani	768.386,92
A C II 1 b	1.3.2.01.01.01.061	Crediti da riscossione Tributo comunale sui rifiuti e sui servizi	3.099,88
A C II 1 b	1.3.2.01.01.01.076	Crediti da riscossione Tassa sui servizi comunali Tributo per i servizi indivisibili (TASI)	25,39
A C II 1 b	1.3.2.01.01.03.002	IVA a credito	2.122,76
A C II 1 c	1.3.2.01.04.01.001	Crediti da riscossione Fondi perequativi dallo Stato	18.250,61
A C II 2 a	1.3.2.03.01.01.001	Crediti per Trasferimenti correnti da Ministeri	2.330,58
A C II 2 a	1.3.2.03.01.02.001	Crediti per Trasferimenti correnti da Regioni e province autonome	85.703,89
A C II 2 a	1.3.2.03.01.02.002	Crediti per Trasferimenti correnti da Province	5.304,75
A C II 2 a	1.3.2.04.01.01.001	Crediti da Contributi agli investimenti da Ministeri	22.480,63
A C II 2 a	1.3.2.04.01.01.002	Crediti da Contributi agli investimenti da Ministero dell'Istruzione - Istituzioni Scolastiche	22.400,00
A C II 2 a	1.3.2.04.01.01.999	Crediti da Contributi agli investimenti da altre Amministrazioni Centrali n.a.c.	67.314,82

Raccordo	Codice patrimoniale	Voce patrimoniale	Valore 31.12.2021
A C II 2 a	1.3.2.04.01.02.001	Crediti da Contributi agli investimenti da Regioni e province autonome	36.511,36
A C II 2 a	1.3.2.05.13.02.001	Crediti da Altri trasferimenti in conto capitale da Regioni e province autonome	60.629,63
A C II 2 a	1.3.2.05.13.02.006	Crediti da Altri trasferimenti in conto capitale da Comunità Montane	156.035,00
A C II 2 d	1.3.2.04.04.02.001	Crediti da Contributi agli investimenti da altre Imprese	288.768,89
A C II 3	1.3.2.02.01.02.001	Crediti derivanti dalla vendita di servizi	9.031,40
A C II 3	1.3.2.02.02.01.001	Crediti da fitti, noleggi e locazioni	80,00
A C II 3	1.3.2.02.03.01.001	Crediti da canoni, concessioni, diritti reali di godimento e servitù onerose	172.324,21
A C II 3	1.3.2.02.05.01.001	Crediti verso Amministrazioni pubbliche derivanti dall'attività di controllo e repressione delle irregolarità e degli illeciti	46.698,84
A C II 3	1.3.2.02.05.02.001	Crediti verso famiglie derivanti dall'attività di controllo e repressione delle irregolarità e degli illeciti	8.509,21
A C II 3	1.3.2.02.05.03.001	Crediti verso imprese derivanti dall'attività di controllo e repressione delle irregolarità e degli illeciti	7.908,15
A C II 4 c	1.3.2.08.04.05.001	Crediti per rimborso del costo del personale comandato o assegnato ad altri Enti	27.699,11
A C II 4 c	1.3.2.08.04.06.001	Crediti da rimborsi, recuperi e restituzioni di somme non dovute o incassate in eccesso da Amministrazioni Centrali	12.820,83
A C II 4 c	1.3.2.08.04.06.002	Crediti da rimborsi, recuperi e restituzioni di somme non dovute o incassate in eccesso da Amministrazioni Locali	19.703,18
A C II 4 c	1.3.2.08.04.06.003	Crediti da rimborsi, recuperi e restituzioni di somme non dovute o incassate in eccesso da Enti Previdenziali	362,78
A C II 4 c	1.3.2.08.04.06.005	Crediti da rimborsi, recuperi e restituzioni di somme non dovute o incassate in eccesso da Imprese	175.492,60
A C II 4 c	1.3.2.08.04.07.001	Crediti da azioni di rivalsa regresso nei confronti di terzi	1.933,86
A C II 4 c	1.3.2.08.04.99.001	Crediti diversi	115.585,38
<b>TOTALE</b>			<b>2.551.873,64</b>

#### A C IV 1 a - Istituto tesoriere

La consistenza finale al 31.12.2021 di euro 3.391.156,86 risulta determinata dalle seguenti movimentazioni patrimoniali:

Movimentazioni	Importo
<b>Saldo al 01.01.2021</b>	<b>3.065.213,19</b>
Incremento per riscossioni di competenza e residuo	6.634.928,23
Decremento per pagamenti di competenza e residuo	-6.308.984,56
<b>Saldo al 31.12.2021</b>	<b>3.391.156,86</b>

## PASSIVO

Il Decreto del Ministero dell'Economia e delle Finanze del 1 settembre 2021 ha introdotto una nuova struttura del **patrimonio netto** del passivo dello stato patrimoniale, modificando l'Allegato 4/3 (Principio contabile applicato concernente la contabilità economico patrimoniale degli enti in contabilità finanziaria). Pertanto, si è reso necessario effettuare una riclassificazione di alcune voci patrimoniali. Non essendoci più una corrispondenza delle voci rispetto allo schema adottato nell'esercizio 2020, per quest'ultimo si riporta solo il totale di patrimonio netto (pari ad euro 23.127.115,14).

### **P A I - Fondo di dotazione**

La consistenza finale al 31.12.2021 risulta pari ad euro 900.000,00. Non risultano movimentazioni nel corso dell'esercizio.

### **P A II a - Riserve da risultato economico di esercizi precedenti**

Tale voce non è più prevista dal nuovo schema di stato patrimoniale e deve essere riclassificata secondo quanto previsto dalla normativa. Pertanto, il saldo al 31.12.2020 (pari ad euro 486.284,56) sommato al risultato economico dell'esercizio 2020 (saldo negativo pari ad euro 495.609,83) per un totale con saldo negativo pari ad euro 9.325,27 è riportato alla voce **P A IV - Risultati economici di esercizi precedenti**.

Movimentazioni	Importo
<b>Saldo al 01.01.2021</b>	<b>486.284,56</b>
Decremento per rinvio ad esercizi futuri della perdita di esercizio 2020	-495.609,83
Incremento per g/c alla voce <b>P A IV - Risultati economici di esercizi precedenti</b>	9.325,27
<b>Saldo al 31.12.2021</b>	<b>0,00</b>

### **P A II b - Riserve da capitale**

La consistenza finale al 31.12.2021 risulta pari ad euro 715.718,18 ed è determinata dalle seguenti movimentazioni patrimoniali:

Movimentazioni	Importo
<b>Saldo al 01.01.2021</b>	<b>657.083,69</b>
Incremento per accertamento permessi di costruire destinati al finanziamento di beni demaniali e indisponibili	58.634,49
<b>Saldo al 31.12.2021</b>	<b>715.718,18</b>

### **P A II c - Riserve da permessi di costruire**

La consistenza finale al 31.12.2021 risulta pari a zero ed è determinata dalle seguenti movimentazioni patrimoniali:

<b>Movimentazioni</b>	<b>Importo</b>
<b>Saldo al 01.01.2021</b>	<b>212.012,33</b>
Decremento per adeguamento riserve indisponibili per beni demaniali e patrimoniali indisponibili e per i beni culturali	-116.348,29
Decremento per g/c alla voce <b>P A II e - Altre riserve indisponibili</b>	-95.664,04
<b>Saldo al 31.12.2021</b>	<b>0,00</b>

### **P A II d - Riserve indisponibili per beni demaniali e patrimoniali indisponibili e per i beni culturali**

La consistenza finale al 31.12.2021 di euro 21.243.692,68 risulta determinata dalle seguenti movimentazioni patrimoniali:

<b>Movimentazioni</b>	<b>Importo</b>
<b>Saldo al 01.01.2021</b>	<b>21.127.344,39</b>
Incremento per adeguamento riserve indisponibili per beni demaniali e patrimoniali indisponibili e per i beni culturali	116.348,29
<b>Saldo al 31.12.2021</b>	<b>21.243.692,68</b>

### **P A II e - Altre riserve indisponibili**

La consistenza finale al 31.12.2021 di euro 239.444,86 risulta determinata dalle seguenti movimentazioni patrimoniali:

<b>Movimentazioni</b>	<b>Importo</b>
<b>Saldo al 01.01.2021</b>	<b>240.000,00</b>
Decremento per adeguamento valore partecipate (criterio patrimonio netto)	-96.219,18
Incremento per g/c dalla voce <b>P A II c - Riserve da permessi di costruire</b>	95.664,04
<b>Saldo al 31.12.2021</b>	<b>239.444,86</b>

### **P A III - Risultato economico dell'esercizio**

Per l'esercizio 2021 si rileva un risultato economico negativo pari ad euro 558.090,11.

#### **P A IV - Risultati economici di esercizi precedenti**

Tale voce è prevista dalla nuova struttura di patrimonio netto. Il saldo deriva dalla riclassificazione della voce

**P A II a - Riserve da risultato economico di esercizi precedenti** per un importo con saldo negativo pari ad euro 9.325,27.

<b>Movimentazioni</b>	<b>Importo</b>
<b>Saldo al 01.01.2021</b>	<b>0,00</b>
Incremento per g/c dalla voce <i>P A II a - Riserve da risultato economico di esercizi precedenti</i>	-9.325,27
<b>Saldo al 31.12.2021</b>	<b>-9.325,27</b>

#### **P B 3 - Fondi per rischi ed oneri**

La consistenza finale al 31.12.2021 di euro 381.027,23 risulta determinata dalle seguenti movimentazioni patrimoniali:

<b>Movimentazioni</b>	<b>Importo</b>
<b>Saldo al 01.01.2021</b>	<b>527.689,29</b>
Incremento per accantonamento indennità di fine mandato del Sindaco (quota 2021)	1.321,00
Incremento per rinnovi contrattuali ed efficienza servizio	38.000,00
Incremento per accantonamento incentivi IMU	3.600,00
Decremento per utilizzo accantonamenti esercizi precedenti	-189.583,06
<b>Saldo al 31.12.2021</b>	<b>381.027,23</b>

#### **P D 1 d - Debiti di finanziamento verso altri finanziatori**

La consistenza finale al 31.12.2021 di euro 255.852,83 risulta determinata dalle seguenti movimentazioni patrimoniali:

<b>Movimentazioni</b>	<b>Importo</b>
<b>Saldo al 01.01.2021</b>	<b>312.936,09</b>
Decremento per rimborso quota capitale mutui	-57.083,26
Incremento per impegni di competenza (quota interessi)	14.354,44
Decremento per pagamenti di competenza (quota interessi)	-14.354,44
<b>Saldo al 31.12.2021</b>	<b>255.852,83</b>

#### **P D 2 - Debiti verso fornitori**

La consistenza finale al 31.12.2021 di euro 1.634.710,59 risulta determinata dalle seguenti movimentazioni patrimoniali:

<b>Movimentazioni</b>	<b>Importo</b>
<b>Saldo al 01.01.2021</b>	<b>1.275.355,83</b>
Incremento per impegni di competenza	2.668.507,08
Incremento per liquidazione fatture non ancora pagate	7.979,04
Decremento per pagamenti di competenza e residuo	-2.229.126,54
Decremento per pagamenti fatture liquidate nel 2020	-74.591,28
Decremento per rilevazione economie su residui	-13.413,54
<b>Saldo al 31.12.2021</b>	<b>1.634.710,59</b>

#### **P D 4 b - Debiti per trasferimenti e contributi verso altre amministrazioni pubbliche**

La consistenza finale al 31.12.2021 di euro 168.103,66 risulta determinata dalle seguenti movimentazioni patrimoniali:

<b>Movimentazioni</b>	<b>Importo</b>
<b>Saldo al 01.01.2021</b>	<b>187.635,53</b>
Incremento per impegni di competenza	193.165,18
Decremento per pagamenti di competenza e residuo	-195.484,10
Decremento per rilevazione economie su residui	-17.212,95
<b>Saldo al 31.12.2021</b>	<b>168.103,66</b>

#### **P D 4 e - Debiti per trasferimenti e contributi verso altri soggetti**

La consistenza finale al 31.12.2021 di euro 208.675,95 risulta determinata dalle seguenti movimentazioni patrimoniali:

<b>Movimentazioni</b>	<b>Importo</b>
<b>Saldo al 01.01.2021</b>	<b>154.253,05</b>
Incremento per impegni di competenza	543.913,38
Decremento per pagamenti di competenza e residuo	-487.849,10
Decremento per rilevazione economie su residui	-1.641,38
<b>Saldo al 31.12.2021</b>	<b>208.675,95</b>

#### **P D 5 a - Altri debiti tributari**

La consistenza finale al 31.12.2021 di euro 106.962,30 risulta determinata dalle seguenti movimentazioni patrimoniali:

<b>Movimentazioni</b>	<b>Importo</b>
<b>Saldo al 01.01.2021</b>	<b>106.783,18</b>
Incremento per impegni di competenza	738.233,75
Decremento per pagamenti di competenza e residuo	- 729.532,94
Decremento per rilevazione economie su residui	- 8.521,69
<b>Saldo al 31.12.2021</b>	<b>106.962,30</b>

#### **P D 5 b - Altri debiti verso istituti di previdenza e sicurezza sociale**

La consistenza finale al 31.12.2021 di euro 25.657,68 risulta determinata dalle seguenti movimentazioni patrimoniali:

<b>Movimentazioni</b>	<b>Importo</b>
<b>Saldo al 01.01.2021</b>	<b>17.444,93</b>
Incremento per impegni di competenza	373.418,16
Decremento per pagamenti di competenza e residuo	- 362.751,98
Decremento per rilevazione economie su residui	- 2.453,43
<b>Saldo al 31.12.2021</b>	<b>25.657,68</b>

#### **P D 5 d - Altri debiti**

La consistenza finale al 31.12.2021 di euro 520.520,64 risulta determinata dalle seguenti movimentazioni patrimoniali:

<b>Movimentazioni</b>	<b>Importo</b>
<b>Saldo al 01.01.2021</b>	<b>500.077,67</b>
Incremento per impegni di competenza	1.300.461,01
Decremento per pagamenti di competenza e residuo	- 1.245.060,32
Decremento per rilevazione economie su residui	- 34.957,72
<b>Saldo al 31.12.2021</b>	<b>520.520,64</b>

Nella seguente tabella sono rappresentate le voci patrimoniali relative ai **debiti**.

Raccordo	Codice patrimoniale	Voce patrimoniale	Valore 31.12.2021
P D 1 d	2.4.1.04.03.04.001	Finanziamenti a medio / lungo termine da Cassa Depositi e Prestiti Gestione CDP SpA	255.852,83
P D 2	2.4.2.01.01.01.001	Debiti verso fornitori	1.634.710,59
P D 4 b	2.4.3.02.01.01.001	Debiti per Trasferimenti correnti a Ministeri	3.892,75
P D 4 b	2.4.3.02.01.02.001	Debiti per Trasferimenti correnti a Regioni e province autonome	107,79
P D 4 b	2.4.3.02.01.02.002	Debiti per Trasferimenti correnti a Province	2.345,23
P D 4 b	2.4.3.02.01.02.003	Debiti per Trasferimenti correnti a Comuni	101.456,91
P D 4 b	2.4.3.02.01.02.004	Debiti per Trasferimenti correnti a Città metropolitane e Roma capitale	13.629,87
P D 4 b	2.4.3.02.01.02.005	Debiti per Trasferimenti correnti a Unioni di Comuni	11.100,00
P D 4 b	2.4.3.02.01.02.006	Debiti per Trasferimenti correnti a Comunità Montane	27.098,86
P D 4 b	2.4.3.02.01.04.001	Debiti per Trasferimenti correnti a organismi interni e/o unità locali della amministrazione	8.472,25
P D 4 e	2.4.3.02.99.05.999	Debiti verso famiglie dovuti a titolo di trasferimenti n.a.c.	109.891,78
P D 4 e	2.4.3.02.99.06.001	Debiti per Trasferimenti correnti a altre imprese	53.893,81
P D 4 e	2.4.3.02.99.07.001	Debiti per Trasferimenti correnti a Istituzioni Sociali Private	44.890,36
P D 5 a	2.4.5.01.01.01.001	Imposta regionale sulle attività produttive (IRAP)	6.745,94
P D 5 a	2.4.5.01.06.01.001	Tassa e/o tariffa smaltimento rifiuti solidi urbani	71.778,81
P D 5 a	2.4.5.01.09.01.001	Tassa di circolazione dei veicoli a motore (tassa automobilistica)	851,02
P D 5 a	2.4.5.03.01.01.001	Debiti per rimborsi di imposte e tasse di natura corrente	11.996,89
P D 5 a	2.4.5.05.04.01.001	Debito per scissione IVA pagato contestualmente alla fattura	15.184,03
P D 5 a	2.4.5.06.03.01.001	Erario c/IVA	405,61
P D 5 b	2.4.6.01.01.01.001	Contributi obbligatori per il personale	25.657,68
P D 5 d	2.4.7.01.02.01.001	Debiti per stipendi al personale a tempo indeterminato	34.249,26
P D 5 d	2.4.7.01.03.01.001	Debiti per straordinario da corrispondere al personale a tempo indeterminato	3.392,61
P D 5 d	2.4.7.01.04.01.001	Debiti per compensi per la produttività e altre indennità per il personale non dirigente a tempo indeterminato	17.808,72
P D 5 d	2.4.7.01.15.01.001	Indennità di missione e di trasferta	100,00
P D 5 d	2.4.7.01.99.99.999	Altri debiti verso il personale dipendente	5.000,00
P D 5 d	2.4.7.02.01.01.001	Debiti per erogazione indennità agli organi istituzionali dell'amministrazione	1.499,37
P D 5 d	2.4.7.02.02.01.001	Debiti per erogazione rimborsi agli organi istituzionali dell'amministrazione	699,50
P D 5 d	2.4.7.03.01.01.001	Debiti verso organi e incarichi istituzionali dell'amministrazione	6.325,00
P D 5 d	2.4.7.03.02.01.001	Debiti verso creditori diversi per servizi amministrativi	1.030,10
P D 5 d	2.4.7.03.03.01.001	Debiti verso creditori diversi per servizi finanziari	7.395,22
P D 5 d	2.4.7.03.04.01.001	Debiti verso creditori diversi per altri servizi	18.089,40
P D 5 d	2.4.7.04.03.01.001	Debiti verso collaboratori occasionali, continuativi ed altre forme di collaborazione	156.256,45
P D 5 d	2.4.7.04.07.01.001	Rimborsi di parte corrente ad Amministrazioni Centrali di somme non dovute o incassate in eccesso	36.275,00
P D 5 d	2.4.7.04.99.99.999	Altri debiti n.a.c.	232.400,01
<b>TOTALE</b>			<b>2.920.483,65</b>



### **P E I - Ratei passivi**

La consistenza finale al 31.12.2021 di euro 187.428,79 risulta determinata dalle seguenti movimentazioni patrimoniali:

<b>Movimentazioni</b>	<b>Importo</b>
<b>Saldo al 01.01.2021</b>	<b>134.584,60</b>
Decremento per chiusura ratei per costi liquidati nel 2021 di competenza 2020	-134.584,60
Incremento per imputazione costi liquidati nel 2022 di competenza 2021	187.428,79
<b>Saldo al 31.12.2021</b>	<b>187.428,79</b>

### **P E II 1 a - Risconti passivi per contributi agli investimenti da altre amministrazioni pubbliche**

La consistenza finale al 31.12.2021 di euro 8.706.058,48 risulta determinata dalle seguenti movimentazioni patrimoniali:

<b>Movimentazioni</b>	<b>Importo</b>
<b>Saldo al 01.01.2021</b>	<b>8.922.892,50</b>
Incremento per accertamento contributi agli investimenti	80.677,44
Decremento per rilevazione quota annuale proventi da contributi agli investimenti	-297.511,46
<b>Saldo al 31.12.2021</b>	<b>8.706.058,48</b>

### **P E II 1 b - Risconti passivi per contributi agli investimenti da altri soggetti**

La consistenza finale al 31.12.2021 di euro 361.627,03 risulta determinata dalle seguenti movimentazioni patrimoniali:

<b>Movimentazioni</b>	<b>Importo</b>
<b>Saldo al 01.01.2021</b>	<b>114.881,72</b>
Incremento per accertamento contributi agli investimenti	250.000,00
Decremento per rilevazione quota annuale proventi da contributi agli investimenti	-3.254,69
<b>Saldo al 31.12.2021</b>	<b>361.627,03</b>

### **Conti d'ordine**

Gli impegni su esercizi futuri rappresentati nei conti d'ordine ammontano ad euro 662.404,06.

## CONTO ECONOMICO

### A) COMPONENTI POSITIVI DELLA GESTIONE

I componenti positivi della gestione ammontano complessivamente ad **euro 5.592.484,98** e sono così suddivisi.

#### A 1 - Proventi da tributi

Tale voce risulta pari ad euro 3.045.269,00 ed è distribuita nelle seguenti voci economiche:

Codice voce economica	Voce economica	Totale
1.1.1.01.06.001	Imposta municipale propria riscossa a seguito dell'attività ordinaria di gestione	1.133.763,33
1.1.1.01.06.002	Imposta municipale propria riscosse a seguito di attività di verifica e controllo	192.178,07
1.1.1.01.08.002	Imposta comunale sugli immobili (ICI) riscossa a seguito di attività di verifica e controllo	240,00
1.1.1.01.16.001	Addizionale comunale IRPEF riscossa a seguito dell'attività ordinaria di gestione	610.000,00
1.1.1.01.51.001	Tassa smaltimento rifiuti solidi urbani riscossa a seguito dell'attività ordinaria di gestione	1.107.270,27
1.1.1.01.51.002	Tassa smaltimento rifiuti solidi urbani riscossa a seguito di attività di verifica e controllo	654,00
1.1.1.01.53.001	Imposta comunale sulla pubblicità e diritto sulle pubbliche affissioni riscossa a seguito dell'attività ordinaria di gestione	13,00
1.1.1.01.99.001	Altre imposte, tasse e proventi assimilati n.a.c. riscosse a seguito dell'attività ordinaria di gestione	1.150,33
<b>TOTALE</b>		<b>3.045.269,00</b>

#### A 2 - Proventi da fondi perequativi

Tale voce risultano pari ad euro 342.600,00 ed è distribuita nelle seguenti voci economiche:

Codice voce economica	Voce economica	Totale
1.1.3.01.01.001	Fondi perequativi dallo Stato	342.600,00
<b>TOTALE</b>		<b>342.600,00</b>

#### A 3 a - Proventi da trasferimenti correnti

Tale voce risulta pari ad euro 324.402,02 ed è distribuita nelle seguenti voci economiche:

Codice voce economica	Voce economica	Totale
1.3.1.01.01.001	Trasferimenti correnti da Ministeri	135.608,01
1.3.1.01.01.002	Trasferimenti correnti da Ministero dell'Istruzione - Istituzioni Scolastiche	15.248,02
1.3.1.01.01.003	Trasferimenti correnti da Presidenza del Consiglio dei Ministri	25.879,64
1.3.1.01.02.001	Trasferimenti correnti da Regioni e province autonome	141.986,60
1.3.1.01.02.002	Trasferimenti correnti da Province	5.304,75
1.3.1.01.02.005	Trasferimenti correnti da Unioni di Comuni	375,00
<b>TOTALE</b>		<b>324.402,02</b>

### A 3 b - Quota annuale di contributi agli investimenti

Si rileva una quota annuale di contributi agli investimenti pari ad euro 300.766,15.

### A 4 a - Proventi derivanti dalla gestione dei beni

Tale voce risulta pari ad euro 654.430,19 ed è distribuita nelle seguenti voci economiche:

Codice voce economica	Voce economica	Totale
1.2.4.01.01.001	Ricavi da diritti reali di godimento e servitù onerose	42.636,49
1.2.4.01.02.001	Ricavi da canone occupazione spazi e aree pubbliche	274.660,45
1.2.4.01.03.001	Proventi da concessioni su beni	325.371,02
1.2.4.02.02.001	Noleggi e locazioni di altri beni immobili	11.762,23
<b>TOTALE</b>		<b>654.430,19</b>

### A 4 b - Ricavi dalla vendita di beni

Tale voce risulta pari ad euro 1.653,03 ed è distribuita nelle seguenti voci economiche:

Codice voce economica	Voce economica	Totale
1.2.1.01.04.001	Ricavi da energia, acqua, gas e riscaldamento	1.653,03
<b>TOTALE</b>		<b>1.653,03</b>

### A 4 c - Ricavi e proventi dalla prestazione di servizi

Tale voce risulta pari ad euro 401.540,59 ed è distribuita nelle seguenti voci economiche:

Codice voce economica	Voce economica	Totale
1.2.2.01.08.001	Ricavi da mense	173.426,79
1.2.2.01.10.001	Ricavi da pesa pubblica	24,28
1.2.2.01.11.001	Ricavi da servizi turistici	488,70
1.2.2.01.13.001	Ricavi da teatri, musei, spettacoli, mostre	2.860,34
1.2.2.01.14.001	Ricavi da trasporti funebri, pompe funebri, illuminazione votiva	25.521,00
1.2.2.01.16.001	Ricavi da trasporto scolastico	1.610,00
1.2.2.01.20.001	Ricavi da parcheggi custoditi e parchimetri	101.418,80
1.2.2.01.29.001	Servizi di copia e stampa	725,46
1.2.2.01.32.001	Diritti di segreteria e rogito	2.808,10
1.2.2.01.33.001	Rilascio documenti e diritti di cancelleria	27.657,12
1.2.2.01.99.999	Ricavi da servizi n.a.c.	65.000,00
<b>TOTALE</b>		<b>401.540,59</b>

## A 8 - Altri ricavi e proventi diversi

Tale voce risulta pari ad euro 521.824,00 ed è distribuita nelle seguenti voci economiche:

Codice voce economica	Voce economica	Totale
1.4.2.01.01.002	Multe e sanzioni per violazioni delle norme di polizia amministrativa a carico delle amministrazioni pubbliche	46.698,84
1.4.2.02.01.004	Multe e sanzioni per violazioni delle norme del codice della strada a carico delle famiglie	82.742,65
1.4.2.03.99.999	Altre entrate derivanti dall'attività di controllo e repressione delle irregolarità e degli illeciti delle imprese n.a.c.	1.987,88
1.4.3.01.01.001	Rimborsi ricevuti per spese di personale (comando, distacco, fuori ruolo, convenzioni, ecc...)	12.500,00
1.4.3.02.01.001	Incassi per azioni di regresso rivalsa nei confronti di terzi	2.536,06
1.4.3.03.01.001	Entrate da rimborsi, recuperi e restituzioni di somme non dovute o incassate in eccesso da Amministrazioni Centrali	14.865,83
1.4.3.03.02.001	Entrate da rimborsi, recuperi e restituzioni di somme non dovute o incassate in eccesso da Amministrazioni Locali	53.444,50
1.4.3.03.05.001	Entrate da rimborsi, recuperi e restituzioni di somme non dovute o incassate in eccesso da Imprese	167.336,68
1.4.9.99.01.001	Altri proventi n.a.c.	139.711,56
<b>TOTALE</b>		<b>521.824,00</b>

## B) COMPONENTI NEGATIVI DELLA GESTIONE

I componenti negativi della gestione ammontano complessivamente ad **euro 6.278.733,85** e sono così suddivisi.

## B 9 - Acquisto di materie prime e/o beni di consumo

Tale voce risulta pari ad euro 81.499,68 ed è distribuita nelle seguenti voci economiche:

Codice voce economica	Voce economica	Totale
2.1.1.01.02.001	Carta, cancelleria e stampati	7.150,41
2.1.1.01.02.002	Carburanti, combustibili e lubrificanti	8.500,00
2.1.1.01.02.004	Vestiario	4.464,06
2.1.1.01.02.006	Materiale informatico	978,13
2.1.1.01.02.009	Beni per attività di rappresentanza	317,90
2.1.1.01.02.012	Accessori per attività sportive e ricreative	5.566,97
2.1.1.01.02.999	Altri beni e materiali di consumo n.a.c.	53.222,21
2.1.1.01.05.003	Dispositivi medici	1.300,00
<b>TOTALE</b>		<b>81.499,68</b>

## B 10 - Prestazioni di servizi

Tale voce risulta pari ad euro 2.765.620,60 ed è distribuita nelle seguenti voci economiche:

Codice voce economica	Voce economica	Totale
2.1.2.01.01.001	Organi istituzionali dell'amministrazione – Indennità	40.578,30
2.1.2.01.01.002	Organi istituzionali dell'amministrazione - Rimborsi	500,00
2.1.2.01.01.008	Compensi agli organi istituzionali di revisione, di controllo ed altri incarichi istituzionali dell'amministrazione	12.566,00
2.1.2.01.02.001	Rimborso spese di viaggio e di trasloco	133,20
2.1.2.01.02.002	Indennità di missione e di trasferta	325,57
2.1.2.01.02.004	Pubblicità	50,00
2.1.2.01.02.005	Organizzazione e partecipazione a manifestazioni e convegni	8.000,00
2.1.2.01.03.999	Altri aggi di riscossione n.a.c.	20.000,00
2.1.2.01.04.999	Altre spese per formazione e addestramento n.a.c.	7.243,05
2.1.2.01.05.001	Telefonia fissa	18.710,49
2.1.2.01.05.004	Energia elettrica	255.382,42
2.1.2.01.05.005	Acqua	7.456,97
2.1.2.01.05.006	Gas	144.706,27
2.1.2.01.05.999	Utenze e canoni per altri servizi n.a.c.	32.555,44
2.1.2.01.07.001	Manutenzione ordinaria e riparazioni di mezzi di trasporto ad uso civile, di sicurezza e ordine pubblico	19.624,89
2.1.2.01.07.004	Manutenzione ordinaria e riparazioni di impianti e macchinari	7.700,00
2.1.2.01.07.008	Manutenzione ordinaria e riparazioni di beni immobili	20.183,13
2.1.2.01.07.011	Manutenzione ordinaria e riparazioni di altri beni materiali	8.926,62
2.1.2.01.07.012	Manutenzione ordinaria e riparazioni di terreni e beni materiali non prodotti	1.000,00
2.1.2.01.08.002	Esperti per commissioni, comitati e consigli	866,85
2.1.2.01.09.006	Patrocinio legale	8.075,20
2.1.2.01.09.999	Altre prestazioni professionali e specialistiche n.a.c.	110.432,54
2.1.2.01.11.002	Servizi di pulizia e lavanderia	13.944,11
2.1.2.01.11.999	Altri servizi ausiliari n.a.c.	10.180,60
2.1.2.01.13.001	Contratti di servizio di trasporto pubblico	5.702,40
2.1.2.01.13.002	Contratti di servizio di trasporto scolastico	34.949,48
2.1.2.01.13.003	Contratti di servizio per il trasporto di disabili e anziani	400,00
2.1.2.01.13.004	Contratti di servizio per la raccolta rifiuti	1.110.674,50
2.1.2.01.13.006	Contratti di servizio per le mense scolastiche	230.310,00
2.1.2.01.13.008	Contratti di servizio di assistenza sociale residenziale e semiresidenziale	72.991,16
2.1.2.01.13.011	Contratti di servizio per la lotta al randagismo	10.472,21
2.1.2.01.13.999	Altri costi per contratti di servizio pubblico	399.712,94
2.1.2.01.14.002	Spese postali	15.892,66
2.1.2.01.14.999	Altre spese per servizi amministrativi	31.272,18
2.1.2.01.15.002	Oneri per servizio di tesoreria	7.395,25
2.1.2.01.15.999	Spese per servizi finanziari n.a.c.	3.296,00
2.1.2.01.16.001	Gestione e manutenzione applicazioni	36.633,08
2.1.2.01.99.003	Quote di associazioni	6.387,31
2.1.2.01.99.999	Altri servizi diversi n.a.c.	42.889,78
2.1.2.02.01.004	Acquisti di servizi sanitari per assistenza specialistica ambulatoriale	4.500,00
2.1.2.02.01.999	Altri acquisti di servizi sanitari n.a.c.	3.000,00
<b>TOTALE</b>		<b>2.765.620,60</b>

### B 11 - Utilizzo beni di terzi

Tale voce risulta pari ad euro 82.808,87 ed è distribuita nelle seguenti voci economiche:

Codice voce economica	Voce economica	Totale
2.1.3.01.01.001	Locazione di beni immobili	61.510,00
2.1.3.01.04.001	Noleggi di hardware	6.327,99
2.1.3.01.06.001	Noleggi di impianti e macchinari	13.273,84
2.1.3.99.99.999	Altri costi sostenuti per utilizzo di beni di terzi n.a.c.	1.697,04
<b>TOTALE</b>		<b>82.808,87</b>

### B 12 a - Trasferimenti correnti

Tale voce risulta pari ad euro 737.078,56 ed è distribuita nelle seguenti voci economiche:

Codice voce economica	Voce economica	Totale
2.3.1.01.01.001	Trasferimenti correnti a Ministeri	13.580,58
2.3.1.01.02.002	Trasferimenti correnti a Province	345,23
2.3.1.01.02.003	Trasferimenti correnti a Comuni	45.331,08
2.3.1.01.02.004	Trasferimenti correnti a Città metropolitane e Roma capitale	2.000,00
2.3.1.01.02.005	Trasferimenti correnti a Unioni di Comuni	43.100,00
2.3.1.01.02.006	Trasferimenti correnti a Comunità Montane	83.657,96
2.3.1.01.02.018	Trasferimenti correnti a Consorzi di enti locali	1.150,33
2.3.1.01.04.001	Trasferimenti correnti a organismi interni e/o unità locali della amministrazione	4.000,00
2.3.1.02.99.999	Altri trasferimenti a famiglie n.a.c.	163.622,50
2.3.1.03.99.001	Trasferimenti correnti a altre Imprese	65.027,15
2.3.1.04.01.001	Trasferimenti correnti a Istituzioni Sociali Private	315.263,73
<b>TOTALE</b>		<b>737.078,56</b>

### B 13 - Personale

Tale voce risulta pari ad euro 1.305.781,68 ed è distribuita nelle seguenti voci economiche:

Codice voce economica	Voce economica	Totale
2.1.4.01.01.001	Voci stipendiali corrisposte al personale a tempo indeterminato	879.608,79
2.1.4.01.01.002	Indennità ed altri compensi, esclusi i rimborsi spesa per missione, corrisposti al personale a tempo indeterminato	101.399,07
2.1.4.01.02.001	Straordinario per il personale a tempo indeterminato	12.689,34
2.1.4.02.01.001	Contributi obbligatori per il personale	280.162,22
2.1.4.02.02.001	Contributi previdenza complementare	8.000,00
2.1.4.03.01.001	Assegni familiari	13.040,27
2.1.4.99.02.001	Buoni pasto	10.881,99
<b>TOTALE</b>		<b>1.305.781,68</b>

**B 14 a - Ammortamenti di immobilizzazioni immateriali**

Si rilevano quote di *ammortamento di immobilizzazioni immateriali* per un importo di euro 163.769,39.

**B 14 b - Ammortamenti di immobilizzazioni materiali**

Si rilevano quote di *ammortamento di immobilizzazioni materiali* per un importo di euro 973.434,96.

**B 14 d – Svalutazione dei crediti**

Si rileva svalutazione dei crediti per un importo di euro 66.273,00.

**B 18 - Oneri diversi di gestione**

Tale voce risulta pari ad euro 102.467,11 ed è distribuita nelle seguenti voci economiche:

Codice voce economica	Voce economica	Totale
2.1.9.01.01.006	Tassa e/o tariffa smaltimento rifiuti solidi urbani	25.778,81
2.1.9.01.01.009	Tassa di circolazione dei veicoli a motore (tassa automobilistica)	1.144,16
2.1.9.01.01.999	Imposte, tasse e proventi assimilati a carico dell'ente n.a.c.	1.000,00
2.1.9.03.01.003	Premi di assicurazione per responsabilità civile verso terzi	43.009,14
2.1.9.99.08.004	Costi per rimborsi di parte corrente a Famiglie di somme non dovute o incassate in eccesso	60,00
2.1.9.99.99.001	Altri costi della gestione	31.475,00
<b>TOTALE</b>		<b>102.467,11</b>

La differenza tra i componenti positivi e negativi della gestione genera un saldo negativo pari ad euro 686.248,87:

Movimentazioni	Importo
Totale componenti positivi della gestione (A)	5.592.484,98
Totale componenti negativi della gestione (B)	- 6.278.733,85
<b>Saldo gestione ordinaria</b>	<b>-686.248,87</b>

**C) PROVENTI ED ONERI FINANZIARI****C 19 c - Proventi da partecipazioni da altri soggetti**

Tale voce risulta pari ad euro 52.213,45 ed è distribuita nelle seguenti voci economiche:

Codice voce economica	Voce economica	Totale
3.2.3.14.01.001	Utili e avanzi distribuiti	52.213,45
<b>TOTALE</b>		<b>52.213,45</b>

## C 20 - Altri proventi finanziari

Tale voce risulta pari ad euro 1,76 ed è distribuita nelle seguenti voci economiche:

Codice voce economica	Voce economica	Totale
3.2.3.05.01.001	Interessi attivi da depositi bancari o postali	1,76
<b>TOTALE</b>		<b>1,76</b>

## C 21 a - Interessi passivi

Tale voce risulta pari ad euro 14.354,44 ed è distribuita nelle seguenti voci economiche:

Codice voce economica	Voce economica	Totale
3.1.1.03.02.003	Interessi passivi a Cassa Depositi e Prestiti SPA su mutui e altri finanziamenti a medio lungo termine	2.897,94
3.1.1.03.02.004	Interessi passivi a Cassa Depositi e Prestiti - Gestione Tesoro su mutui e altri finanziamenti a medio lungo termine	11.456,50
<b>TOTALE</b>		<b>14.354,44</b>

La differenza tra i proventi e gli oneri finanziari genera un saldo positivo pari ad euro 37.860,77:

Movimentazioni	Importo
Totale proventi finanziari	52.215,21
Totale oneri finanziari	-14.354,44
<b>Saldo gestione finanziaria</b>	<b>37.860,77</b>

## E) PROVENTI ED ONERI STRAORDINARI

### E 24 c - Sopravvenienze attive e insussistenze del passivo

Si rilevano **sopravvenienze attive ed insussistenze del passivo** per un importo di euro 226.275,17. Tale voce risulta distribuita nelle seguenti voci economiche:

Codice voce economica	Voce economica	Totale
5.2.2.01.01.001	Insussistenze del passivo (economie su residui passivi)	78.200,71
5.2.3.99.99.001	Altre sopravvenienze attive (maggiori entrate su residui)	1.412,40
5.2.3.99.99.001	Altre sopravvenienze attive (riduzione fondo rischi)	146.662,06
<b>TOTALE</b>		<b>226.275,17</b>



## E 25 b - Sopravvenienze passive e insussistenze dell'attivo

Si rilevano *sopravvenienze passive ed insussistenze dell'attivo* per un importo di euro 49.189,21. Tale voce risulta distribuita nelle seguenti voci economiche:

Codice voce economica	Voce economica	Totale
5.1.2.01.01.001	Insussistenze dell'attivo (economie su residui attivi)	33.889,21
5.1.1.03.02.001	Rimborsi di imposte e tasse correnti	15.300,00
<b>TOTALE</b>		<b>49.189,21</b>

La differenza tra i proventi e gli oneri straordinari genera un saldo positivo pari ad euro 177.085,96:

Movimentazioni	Importo
Totale proventi straordinari	226.275,17
Totale oneri straordinari	-49.189,21
<b>Saldo gestione straordinaria</b>	<b>177.085,96</b>

Il risultato prima delle imposte generato dalla gestione ordinaria, finanziaria e straordinaria risulta negativo e pari ad euro 471.302,14:

Movimentazioni	Importo
Saldo gestione ordinaria	-686.248,87
Saldo gestione finanziaria	37.860,77
Saldo gestione straordinaria	177.085,96
<b>Risultato prima delle imposte</b>	<b>-471.302,14</b>

## 26 - Imposte

Tale voce risulta pari ad euro 86.787,97 ed è composta dalla seguente voce economica:

Codice voce economica	Voce economica	Totale
2.1.9.01.01.001	Imposta regionale sulle attività produttive (IRAP)	86.787,97
<b>TOTALE</b>		<b>86.787,97</b>

## 27 - RISULTATO DELL'ESERCIZIO

Il risultato dell'esercizio 2021 presenta una perdita pari ad euro 558.090,11.

# CITTÀ di SUSÀ

PROVINCIA DI TORINO

## ELENCO DELLE SPESE DI RAPPRESENTANZA SOSTENUTE DAGLI ORGANI DI GOVERNO DELL'ENTE NELL'ANNO 2021

(articolo 16, comma 26, del decreto legge 13 agosto 2011, n. 138)

Delibera di approvazione regolamento n. 14 del 26/02/1996  
(Indicare gli estremi del regolamento dell'ente (se risulta adottato) che disciplina le spese di rappresentanza)

### SPESE DI RAPPRESENTANZA SOSTENUTE NELL'ANNO 2021 <sup>(1)</sup>

DESCRIZIONE DELL'OGGETTO DELLA SPESA (imp. comp. 2021)	OCCASIONE IN CUI LA SPESA È STATA SOSTENUTA	IMPORTO DELLA SPESA (euro)
SERVIZIO DI STAMPA A COLORI DI N. 50 STAMPE ARTISTICHE DI ANNA BRANCIARI (imp. 259/2021)	Donazione stampe artistiche	207,40
FORNITURA N. 1 CORNICE IN NOCE PER LITOGRAFIA DI ANNA BRANCIARI (imp. 260/2021)	Donazione litografia	€ 91,50
<b>TOTALE DELLE SPESE SOSTENUTE</b>		<b>€ 298,90</b>

Susa, 19/05/2022

IL SEGRETARIO COMUNALE  
Firmato Digitalmente  
Dr. Diego JOANNAS

IL RESP. DEI SERVIZI FINANZIARI  
Firmato Digitalmente  
Dott.ssa Alessia LUSSIANA

IL REVISORE DEI CONTI  
Firmato Digitalmente  
Dr. Stefano PUGNO

(1) Ai fini dell'elencazione si richiamano i seguenti principi e criteri generali desunti dal consolidato orientamento della giurisprudenza:

- stretta correlazione con le finalità istituzionali dell'ente;
- sussistenza di elementi che richiedano una proiezione esterna delle attività dell'ente per il migliore perseguimento dei propri fini istituzionali;
- rigorosa motivazione con riferimento allo specifico interesse istituzionale perseguito, alla dimostrazione del rapporto tra l'attività dell'ente e la spesa erogata, nonché alla qualificazione del soggetto destinatario dell'occasione della spesa;
- rispondenza a criteri di ragionevolezza e di congruità rispetto ai fini.



**SOC22 - Relazione consuntiva - Obiettivi Sociale:**

<b>DENOMINAZIONE</b>	SUSA
<b>CODICE IDENTIFICATIVO</b>	TO270SIF11MZ
<b>ULTIMA MODIFICA</b>	24/05/22 12:03:33

**Quadro 1 - Autodiagnosi del numero di utenti serviti**

Interventi e servizi

	Numero di utenti serviti 2019	Numero di utenti serviti 2021	Numero di utenti con bisogni inevasi (*) 2021
M12 - Utenti famiglia e minori	19	19	0
M15 - Utenti disabili	48	50	0
M18 - Utenti con dipendenze e salute mentale	0	0	0
M21 - Utenti anziani	20	26	0
M24 - Utenti immigrati e nomadi	0	0	0
M27 - Utenti povertà, disagio adulti e senza dimora	17	13	0
M30 - Utenti Multiutenza	0	0	0

Contributi economici

	Numero di utenti serviti 2019	Numero di utenti serviti 2021	Numero di utenti con bisogni inevasi (*) 2021
M35 - Utenti famiglia e minori	18	13	0
M36 - Utenti disabili	23	16	0
M37 - Utenti con dipendenze e salute mentale	0	0	0
M38 - Utenti anziani	0	12	0
M39 - Utenti immigrati e nomadi	0	0	0
M40 - Utenti povertà, disagio adulti e senza dimora	20	23	0
M41 - Utenti Multiutenza	6	0	0

Strutture

	Numero di utenti serviti 2019	Numero di utenti serviti 2021	Numero di utenti con bisogni inevasi (*) 2021
M44 - Utenti famiglia e minori	1	5	0
M47 - Utenti disabili	8	7	0
M50 - Utenti con dipendenze e salute mentale	0	0	0
M53 - Utenti anziani	10	11	0
M56 - Utenti immigrati e nomadi	0	0	0
M59 - Utenti povertà, disagio adulti e senza dimora	0	0	0
R01 - Utenti Multiutenza	0	0	0
<b>R02 - TOTALE UTENTI</b>	<b>190</b>	<b>195</b>	<b>0</b>

	Numero
R03 - Abitanti 2021	5930

	%
R04 - Livello di servizio effettivo 2021 (% di utenti serviti rispetto alla popolazione)	3,29

	%
R05 - Livello di servizio di riferimento 2021 (% di utenti figurativi standard rispetto alla popolazione)	7,29

**Nel 2021 il livello di servizio effettivo dell'ente locale è risultato inferiore al livello di servizio di riferimento.**

**L'ente locale deve quindi procedere alla visualizzazione del Quadro 2 di autodiagnosi della spesa per il sociale.**

## **Quadro 2 - Autodiagnosi della spesa per il sociale**

Autodiagnosi della spesa per il sociale

	Euro
R06 - Fabbisogno standard monetario per la funzione sociale 2021	463470,33
R07 - Spesa storica 2017 calcolata con il questionario dei fabbisogni standard	284151,40
R08 - Risorse aggiuntive effettive del sociale assegnate per il 2021	48240,87

**Nel 2017 la spesa dell'ente locale è risultata inferiore al livello del fabbisogno standard per la funzione servizi sociali e il numero di utenti serviti risulta inferiore allo standard di riferimento. Di conseguenza, a fronte delle risorse aggiuntive effettive assegnate per il 2021 da rendicontare pari al valore in euro riportato in R08, l'ente locale può incrementare l'offerta di servizi attraverso utenti aggiuntivi rispetto al 2019 e/o raggiungere obiettivi qualitativi in termini di significativo miglioramento dei servizi sociali e/o aumentare il numero di assistenti sociali e/o di altre figure professionali.**

**L'ente locale deve quindi procedere alla compilazione del Quadro 3 degli obiettivi di servizio 2021 e del Quadro 4 di relazione in formato strutturato.**

### Quadro 3 - Obiettivi di servizio 2021

Obiettivi di servizio 2021

	Euro
R09 - Risorse aggiuntive effettive del sociale assegnate per il 2021 da rendicontare	48240,87

Obiettivi di servizio qualitativi 2021

OBIETTIVI DI SERVIZIO QUALITATIVI 2021	Numero	Spesa aggiuntiva	N° Utenti aggiuntivi
R10 - Assistenti sociali aggiuntivi (per raggiungimento soglia 1:6.500 ab.)	0	0,00	0
R11 - Altre figure professionali (educatori, ecc.) aggiuntive	0	0,00	0
R12 - Interventi per un significativo miglioramento dei servizi sociali		2100,00	2

Obiettivi di servizio quantitativi 2021

OBIETTIVI DI SERVIZIO QUANTITATIVI 2021		Spesa aggiuntiva	N° Utenti aggiuntivi
R13 - Utenti aggiuntivi 2021 rispetto al 2019 (*)		5360,00	5
R14 - Risorse aggiuntive trasferite all'Ambito Territoriale Sociale o alla forma di gestione associata		40780,87	38
R15 - TOTALE OBIETTIVI DI SERVIZIO 2021		48240,87	45

(\*) Nel rigo R13 (colonna 1) è riportata automaticamente una spesa figurativa, pari a 1.072 euro per utente aggiuntivo. Il campo è editabile. L'ente può, quindi, confermare o modificare il dato riportato nel rigo R13 (colonna 1) in coerenza con la spesa effettiva sostenuta per il potenziamento dei servizi sociali

**Nel 2021 l'ente locale ha rendicontato la spesa del sociale aggiuntiva coerentemente con le maggiori risorse assegnate.**

**L'ente locale può procedere alla compilazione del Quadro 4.**

#### Quadro 4 - Relazione in formato strutturato

Obiettivi di servizio 2021

Il livello di spesa dell'ente locale è inferiore al fabbisogno e il livello di servizi convenzionalmente calcolato è inferiore a quello di riferimento a causa di:	
R34 - Scelta dell'amministrazione, dovuta ad una particolare configurazione delle preferenze locali, di destinare le risorse ad altre funzioni	No
R35 - Presenza sul territorio di reti di volontariato/dei servizi del terzo settore ben sviluppate che forniscono prestazioni simili sostitutive	No
R36 - Difficoltà ad avviare il servizio sociale adeguato a causa della mancanza di personale specializzato quale Assistenti sociali	No
R37 - Difficoltà ad avviare il servizio sociale adeguato a causa della mancanza di personale specializzato quale Altro personale qualificato	No
R38 - Mancanza/carenza del sistema sociale integrato attraverso l'ambito sociale; mancanza/carenza di accreditamenti presso le strutture private che erogano servizio sociali	No
R39 - Altro (specificare nel campo della relazione in formato libero)	Si

R40 - Relazione in formato libero

La maggior parte delle funzioni sociali sono erogate in forma associata dal Con.i.sa (Consorzio intercomunale socio assistenziale) cod. fis. 96020760011 e alcune direttamente dal Comune.

<b>CODICE DI VERIFICA</b>	<b>9iN6Br2E5kFRN0w6yR8n</b>
---------------------------	-----------------------------

**Comune di Susa**

**Relazione al Rendiconto della Gestione**

**Esercizio 2021**

**REDATTA DALLA GIUNTA COMUNALE**

**Ai sensi dell'art. 231 del D.Lgs. 267/2000 e art.11 comma 6 D.Lgs. 118/2011**



**PREMESSE GENERALI DELLA RELAZIONE AL RENDICONTO 2021 RIFERIMENTI  
NORMATIVI**

In relazione a quanto previsto dall'art. 11 c. 1 e 4 del Decreto Legislativo 118 del 23.06.2011, dall'art. 151 c.6 e dall'art. 231 del "Testo unico delle leggi sull'ordinamento degli Enti Locali" e dal vigente Regolamento di Contabilità, la Giunta Comunale predispose e presenta all'esame ed approvazione del Consiglio Comunale il rendiconto della gestione per l'esercizio finanziario 2021, corredato della presente "Relazione al rendiconto della gestione".

La finalità principale del Rendiconto della gestione è quella di illustrare l'operato dell'Amministrazione nell'esercizio appena concluso evidenziando i risultati conseguiti in funzione degli indirizzi espressi dal Consiglio con l'approvazione del Bilancio di Previsione.

La relazione al Rendiconto della gestione esprime le valutazioni di efficacia dell'azione condotta sulla base dei risultati conseguiti, evidenzia i criteri di valutazione e le principali voci del conto di bilancio e del conto economico-patrimoniale. In altre parole si può considerare il momento conclusivo del processo di programmazione e controllo e ne esplicita in termini descrittivi, dettagliati e prospettici l'andamento.

Il rendiconto della gestione costituisce il momento conclusivo di un processo di programmazione e controllo che trova la sintesi finale proprio in questo documento contabile.

Se, infatti, il documento unico di programmazione ed il bilancio di previsione rappresentano la fase iniziale della programmazione, nella quale l'amministrazione individua le linee strategiche e tattiche della propria azione di governo, il rendiconto della gestione costituisce la successiva fase di verifica dei risultati conseguiti, necessaria al fine di esprimere una valutazione di efficacia dell'azione condotta.

Nello stesso tempo il confronto tra il dato preventivo e quello consuntivo riveste un'importanza fondamentale nello sviluppo della programmazione, costituendo un momento virtuoso per l'affinamento di tecniche e scelte da effettuare.

Le considerazioni sopra esposte trovano un riscontro legislativo nelle varie norme dell'ordinamento contabile, norme che pongono in primo piano la necessità di un'attenta attività di programmazione e di un successivo lavoro di controllo, volto a rilevare i risultati ottenuti in relazione all'efficacia dell'azione amministrativa, all'economicità della gestione e all'adeguatezza delle risorse impiegate.

In particolare:

**Art. 151 T.U.E.L. 267/2000** (Principi in materia di contabilità)

Comma 5. I risultati della gestione finanziaria, economico e patrimoniale sono dimostrati nel rendiconto comprendente il conto del bilancio, il conto economico e lo stato patrimoniale.

Comma 6. Al rendiconto e' allegata una relazione della Giunta sulla gestione che esprime le valutazioni di efficacia dell'azione condotta sulla base dei risultati conseguiti, e gli altri documenti previsti dall'art. 11, comma 4, del decreto legislativo 23 giugno 2011, n. 118.

**Art. 231 T.U.E.L. 267/2000** (Relazione al rendiconto della gestione)

La relazione sulla gestione e' un documento illustrativo della gestione dell'ente, nonche' dei fatti di rilievo verificatisi dopo la chiusura dell'esercizio, contiene ogni eventuale informazione utile ad una migliore comprensione dei dati contabili ed e' predisposto secondo le modalita' previste dall'art. 11, comma 6, del decreto legislativo 23 giugno 2011, n. 118, e successive modificazioni.



**Art. 11, comma 6 D.Lgs. 118/2011** (Relazione al rendiconto della gestione)

**Allegato 4/1 punto 13.10 al D.Lgs 118/2011**

La relazione sulla gestione allegata al rendiconto e' un documento illustrativo della gestione dell'ente, nonche' dei fatti di rilievo verificatisi dopo la chiusura dell'esercizio e di ogni eventuale informazione utile ad una migliore comprensione dei dati contabili. In particolare la relazione illustra:

- a) i criteri di valutazione utilizzati;
- b) le principali voci del conto del bilancio;
- c) le principali variazioni alle previsioni finanziarie intervenute in corso d'anno, comprendendo l'utilizzazione dei fondi di riserva e gli utilizzi delle quote vincolate e accantonate del risultato di amministrazione al 1° gennaio dell'esercizio precedente, distinguendo i vincoli derivanti dalla legge e dai principi contabili, dai trasferimenti, da mutui e altri finanziamenti, vincoli formalmente attribuiti dall'ente;
- d) l'elenco analitico delle quote vincolate e accantonate del risultato di amministrazione al 31 dicembre dell'esercizio precedente, distinguendo i vincoli derivanti dalla legge e dai principi contabili, dai trasferimenti, da mutui e altri finanziamenti, vincoli formalmente attribuiti dall'ente;
- e) le ragioni della persistenza dei residui con anzianità superiore ai cinque anni e di maggiore consistenza, nonché sulla fondatezza degli stessi, compresi i crediti di cui al comma 4, lettera n);
- f) l'elenco delle movimentazioni effettuate nel corso dell'esercizio sui capitoli di entrata e di spesa riguardanti l'anticipazione, evidenziando l'utilizzo medio e l'utilizzo massimo dell'anticipazione nel corso dell'anno, nel caso in cui il conto del bilancio, in deroga al principio generale dell'integrità, espone il saldo al 31 dicembre dell'anticipazione attivata al netto dei relativi rimborsi;
- g) l'elencazione dei diritti reali di godimento e la loro illustrazione;
- h) l'elenco dei propri enti e organismi strumentali, con la precisazione che i relativi rendiconti o bilanci di esercizio sono consultabili nel proprio sito internet;
- i) l'elenco delle partecipazioni dirette possedute con l'indicazione della relativa quota percentuale;
- j) gli esiti della verifica dei crediti e debiti reciproci con i propri enti strumentali e le società controllate e partecipate. La predetta informativa, asseverata dai rispettivi organi di revisione, evidenzia analiticamente eventuali discordanze e ne fornisce la motivazione; in tal caso l'ente assume senza indugio, e comunque non oltre il termine dell'esercizio finanziario in corso, i provvedimenti necessari ai fini della riconciliazione delle partite debitorie e creditorie;
- k) gli oneri e gli impegni sostenuti, derivanti da contratti relativi a strumenti finanziari derivati o da contratti di finanziamento che includono una componente derivata;
- l) l'elenco delle garanzie principali o sussidiarie prestate dall'ente a favore di enti e di altri soggetti ai sensi delle leggi vigenti, con l'indicazione delle eventuali richieste di escussione nei confronti dell'ente e del rischio di applicazione dell'art. 3, comma 17 della legge 24 dicembre 2003, n. 350;
- m) l'elenco descrittivo dei beni appartenenti al patrimonio immobiliare dell'ente alla data di chiusura dell'esercizio cui il conto si riferisce, con l'indicazione delle rispettive destinazioni e degli eventuali proventi da essi prodotti;
- n) gli elementi richiesti dall'art. 2427 e dagli altri articoli del codice civile, nonché da altre norme di legge e dai documenti sui principi contabili applicabili;
- o) altre informazioni riguardanti i risultati della gestione, richieste dalla legge o necessarie per l'interpretazione del rendiconto.

Si dà atto che:

- il tesoriere, l'economista, gli agenti contabili e i consegnatari di beni hanno regolarmente depositato i propri rendiconti ai sensi degli art. 226 e 233 del "Testo unico delle leggi sull'ordinamento degli Enti Locali";

## Relazione Conto Consuntivo 2021

- si rileva che i prospetti delle Entrate e delle Spese dei dati SIOPE del mese di dicembre, allegati al rendiconto e contenuti i valori cumulati dell'esercizio in corso e il prospetto relativo alle disponibilità liquide, coincidono con i dati contabili e le rilevazioni del Tesoriere.
- dalle attestazioni rese dai Responsabili del servizio e agli atti dell'ufficio Ragioneria non si rilevano debiti fuori bilancio relativi all'esercizio in corso.

**CONTABILITÀ FINANZIARIA:** il ruolo fondamentale della contabilità finanziaria è quello dell'autorizzazione della gestione; essa è uno strumento di rilevazione indispensabile per soddisfare le esigenze di controllo e legittimità dell'azione amministrativa delle pubbliche amministrazioni. Il risultato della gestione finanziaria determina l'avanzo o il disavanzo di amministrazione.

### **CONTABILITÀ PATRIMONIALE:**

Lo stato patrimoniale è il documento contabile di sintesi del sistema di scritture economiche patrimoniali che affianca a fini conoscitivi la contabilità finanziaria, attraverso il quale è rappresentata la composizione qualitativa e quantitativa del patrimonio dell'ente, inteso come complesso coordinato di beni e rapporti giuridici attivi e passivi valutati nell'ipotesi che l'ente sia destinato a perdurare nel tempo (patrimonio di funzionamento).

Le principali attività svolte nel corso del 2021 ed i loro riflessi in termini finanziari sono ampiamente illustrati, al fine di permetterne una approfondita conoscibilità, nel proseguo del presente documento.

### **FATTI DI RILIEVO VERIFICATISI DOPO LA CHIUSURA DELL'ESERCIZIO**

Nessuno.

### **INQUADRAMENTO DELLA SITUAZIONE FINANZIARIA NEL CONTESTO LEGISLATIVO**

Il Comune di Susa ha proceduto, con atto CC n. 48 del 30/12/2020 all'approvazione del Bilancio di previsione per l'esercizio 2021-2023 secondo i principi contabili contenuti nel D.Lgs. 118/2011 e secondo gli schemi di bilancio di cui al D.p.c.m. 28.12.2011.

### **CRITERI DI FORMAZIONE**

Il Rendiconto della gestione 2021 sottoposto all'approvazione è stato redatto in riferimento alle previsioni di cui agli artt. 227 e successivi del TUEL e dei postulati di cui all'allegato n.1 del D.Lgs.n. 118/2011, ed in particolare:

- il Conto del bilancio, ai sensi dell'art. 228 del TUEL e dell'art. 3, comma 4, del D.Lgs. n.118/2011 e successive modifiche;
- la modulistica di bilancio utilizzata per la presentazione dei dati è conforme a quella prevista dall'allegato n. 10 del D.Lgs. n. 118/2011 e successive modifiche;
- gli allegati sono quelli previsti dall'art. 11, comma 4, del D.Lgs. n. 118/2011 e successive modifiche nonché dall'art. 227, comma 5, del TUEL.

Gli importi esposti in Rendiconto afferiscono ad operazioni registrate ed imputate nel rispetto del principio della competenza finanziaria di cui al punto n. 2 del Principio contabile applicato della contabilità finanziaria (Allegato n. 4/2 D. Lgs. 118/2011).

**a) CRITERI DI VALUTAZIONE**

I criteri di valutazione effettuati per le poste contabili sono quelli riferiti ai principi contabili applicati ai sensi del d.lgs. n. 118/2011 e sue successive modifiche ed integrazioni. In particolare per la predisposizione e la definizione delle somme iscritte e lasciate a bilancio si sono utilizzati per i residui passivi le indicazioni del principio contabile applicato alla contabilità finanziaria per il 2021. Si sono mantenuti a residuo passivo le somme per le prestazioni già eseguite entro il 31 dicembre 2021 e le cui fatture sono pervenute, o si presume perverranno in tempo utile per l'approvazione del rendiconto punto 6 dei principi contabili (liquidazione). Per i residui attivi si sono lasciati a residuo le somme accertate grazie ai principi contabili, vincolando l'avanzo di amministrazione per i crediti dubbi per l'importo indicato nel prospetto di dettaglio **“Determinazione FCDE al 31.12.2021 per vincolo su quota Avanzo di Amministrazione”**, inserito nella presente relazione.

Il procedimento di formazione del Rendiconto implica l'effettuazione di stime: ne consegue che la correttezza dei dati non si riferisce soltanto all'esattezza aritmetica, bensì alla ragionevolezza ed all'applicazione oculata e corretta dei procedimenti di valutazione adottati nella stesura del rendiconto e del bilancio d'esercizio.

La valutazione delle voci o poste contabili è stata fatta ispirandosi a criteri generali della prudenza, della competenza economica e della continuità e costanza delle attività istituzionali.

Tra prime informazioni che la relazione sulla gestione deve fornire - dopo quelle di carattere generale e relative ai criteri di valutazione adottati, l'art. 11, comma 6, lettera b) del D.Lgs. n. 118/2011 prescrive l'illustrazione delle **“principali voci del conto del bilancio”**.

**b) PRINCIPALI VOCI DEL CONTO DEL BILANCIO****Utilizzo Avanzo di Amministrazione**

Va qui rilevato che, nel corso del 2021, è stato applicato al bilancio di previsione A.A. per complessivi euro 1.141.583,08 come meglio di seguito specificato:

- Quota vincolata:	€ 147.000,02
- Quota destinata ad investimenti:	€ 115.000,00
- Quota accantonata:	€ 189.583,06
- Quota confluita nei fondi liberi:	€ 690.000,00

**Salvaguardia equilibri di bilancio e debiti fuori bilancio**

Va rilevato che la salvaguardia degli equilibri di bilancio di cui all'art.193 del D.Lgs. 267/2000 è stata effettuata con deliberazione CC n. 26 del 10/08/2021.

Nel corso dell'esercizio 2021 non è stato necessario riconoscere debiti fuori bilancio e non risultano debiti fuori bilancio da riconoscere alla data di presentazione dello schema di rendiconto.

**Riaccertamento ordinario Residui**

Si da atto che con Deliberazione GC n° 34 del 05/04/2022 si è proceduto al riaccertamento ordinario dei residui attivi e passivi ai sensi del punto 9.1 dell'allegato 4.2 al D.Lgs. 118/2011 procedendo all'eliminazione di quelli cui non corrispondeva al 31.12.2021 una obbligazione giuridica perfezionata o una definitiva inesigibilità e provvedendo ad indicare gli esercizi nei quali l'obbligazione sarebbe divenuta esigibile, nei casi di obbligazione giuridica perfezionata ma non

## Relazione Conto Consuntivo 2021

scaduta al 31.12.2021, applicando i criteri individuati nel principio applicato della contabilità finanziaria.

A seguito dell'operazione di riaccertamento ordinario dei residui sono state determinate, altresì, le quote di avanzo vincolato secondo le diverse tipologie previste dalla norma di legge.

Nel dettaglio si rileva che le quote di avanzo vincolato risultanti dall'operazione di riaccertamento ordinario dei residui, parte competenza e parte residui, risultano le seguenti:

### Parte accantonata

- Fondo crediti di dubbia esigibilità al 31/12/2021	€. 604.938,97
- Fondo anticipazioni liquidità	€. 0,00
- Fondo perdite società partecipate	€. 0,00
- Fondo contenzioso	€. 0,00
- Altri accantonamenti	€. 381.027,23

### Parte vincolata:

- Vincoli derivanti da leggi e dai principi contabili	€. 392.706,63
- Vincoli derivanti da trasferimenti	€. 39.155,36
- Vincoli derivanti dalla contrazione di mutui	€. 0,00
- Vincoli formalmente attribuiti dall'Ente	€. 0,00
- Altri vincoli	€. 418.666,28

### Parte destinata agli investimenti:

- Totale parte destinata agli investimenti	€. 0,00
--	---------

In relazione alla composizione dei vincoli a valere sull'avanzo, si rimanda alla situazione finale risultante dopo il riaccertamento ordinario dei residui a cui va sommata la situazione al 1.1.2021 aggiornata con le movimentazioni fatte nel corso del 2021 di cui ai punti seguenti effettuato ai fini della predisposizione del rendiconto 2021.

Si riportano di seguito i dettagli della composizione delle singole voci dell'avanzo accantonato, vincolato e destinato agli investimenti, risultanti quale sommatoria delle composizioni al 1.1.2021, a cui vanno dedotti gli utilizzi avvenuti nel 2021, i vincoli eventualmente da cancellare per accertato superamento delle motivazioni che avevano determinato l'accantonamento prudenziale e a cui vanno aggiunte le risultanze della gestione 2021:

#### - Accantonati per Anticipazioni di liquidità

Risorse accantonate al 1/1/2021	Risorse accantonate applicate al bilancio dell'esercizio 2021 (con segno -)	Risorse accantonate stanziata nella spesa del bilancio dell'esercizio 2021	Variazione degli accantonamenti che si prevede di effettuare in sede di rendiconto (con segno +/-)	Risorse accantonate nel risultato di amministrazione al 31/12/2021
0,00	0,00	0,00	0,00	0,00

#### - Accantonati per Fondo perdite società partecipate

Risorse accantonate al 1/1/2021	Risorse accantonate applicate al bilancio dell'esercizio 2021 (con segno -)	Risorse accantonate stanziata nella spesa del bilancio dell'esercizio 2021	Variazione degli accantonamenti che si prevede di effettuare in sede di rendiconto (con segno +/-)	Risorse accantonate nel risultato di amministrazione al 31/12/2021
0,00	0,00	0,00	0,00	0,00

## Relazione Conto Consuntivo 2021

### - Accantonati per Fondo contenzioso

Risorse accantonate al 1/1/2021	Risorse accantonate applicate al bilancio dell'esercizio 2021 (con segno -)	Risorse accantonate stanziata nella spesa del bilancio dell'esercizio 2021	Variazione degli accantonamenti che si prevede di effettuare in sede di rendiconto (con segno +/-)	Risorse accantonate nel risultato di amministrazione al 31/12/2021
0,00	0,00	0,00	0,00	0,00

### - Accantonati per Fondo crediti di dubbia esigibilità

Risorse accantonate al 1/1/2021	Risorse accantonate applicate al bilancio dell'esercizio 2021 (con segno -)	Risorse accantonate stanziata nella spesa del bilancio dell'esercizio 2021	Variazione degli accantonamenti che si prevede di effettuare in sede di rendiconto (con segno +/-)	Risorse accantonate nel risultato di amministrazione al 31/12/2021
538.665,97	0,00	214.100,00	-147.827,00	604.938,97

### - Accantonati per Altri accantonamenti

Risorse accantonate al 1/1/2021	Risorse accantonate applicate al bilancio dell'esercizio 2021 (con segno -)	Risorse accantonate stanziata nella spesa del bilancio dell'esercizio 2021	Variazione degli accantonamenti che si prevede di effettuare in sede di rendiconto (con segno +/-)	Risorse accantonate nel risultato di amministrazione al 31/12/2021
527.689,29	-189.583,06	0,00	42.921,00	381.027,23

### - Vincoli derivanti da leggi e da principi contabili

Risorse vinc. nel risultato di amministrazione al 1/1/2021	Risorse vincolate applicate al bilancio dell'esercizio 2021	Entrate vincolate accertate nell'esercizio 2021	Impegni eserc. 2021 finanziati da entrate vincolate accertate nell'esercizio o da quote vincolate del risultato di amministrazione	Fondo plur. vinc. al 31/12/2021 finanziato da entrate vincolate accertate nell'esercizio o da quote vincolate del risultato di amministrazione	Cancellazione di residui attivi vincolati o eliminazione e del vincolo su quote del risultato di amministrazione (+) e cancellazione e di residui passivi finanziati da risorse vincolate (-) (gestione dei residui):	Cancellazione nell'esercizio 2021 di impegni finanziati dal fondo pluriennale vincolato dopo l'approvazione del rendiconto dell'esercizio 2020 non reimpegnati nell'esercizio 2021	Risorse vincolate nel bilancio al 31/12/2021	Risorse vincolate nel risultato di amministrazione al 31/12/2021
401.822,78	20.000,00	125.326,71	134.442,86	0,00	0,00	0,00	10.883,85	392.706,63

### - Vincoli da trasferimenti

Risorse vinc. nel risultato di amministrazione al 1/1/2021	Risorse vincolate applicate al bilancio dell'esercizio 2021	Entrate vincolate accertate nell'esercizio 2021	Impegni eserc. 2021 finanziati da entrate vincolate accertate nell'esercizio	Fondo plur. vinc. al 31/12/2021 finanziato da entrate vincolate accertate	Cancellazione di residui attivi vincolati o eliminazione e del vincolo su	Cancellazione nell'esercizio 2021 di impegni finanziati dal fondo	Risorse vincolate nel bilancio al 31/12/2021	Risorse vincolate nel risultato di amministrazione al 31/12/2021
--	---	---	--	---	---	---	--	--

## Relazione Conto Consuntivo 2021

			o o da quote vincolate del risultato di amministrazione	nell'esercizio o o da quote vincolate del risultato di amministrazione	quote del risultato di amministrazione (+) e cancellazione e di residui passivi finanziati da risorse vincolate (-) (gestione dei residui):	pluriennale vincolato dopo l'approvazione del rendiconto dell'esercizio o 2020 non reimpegnati nell'esercizio o 2021		
85.250,15	46.094,79	73.935,00	120.029,79	0,00	0,00	0,00	0,00	39.155,36

### - Vincoli dalla contrazione di mutui

Risorse vinc. nel risultato di amministrazione al 1/1/2021	Risorse vincolate applicate al bilancio dell'esercizio o 2021	Entrate vincolate accertate nell'esercizio o 2021	Impegni eserc. 2021 finanziati da entrate vincolate accertate nell'esercizio o o da quote vincolate del risultato di amministrazione	Fondo plur. vinc. al 31/12/2021 finanziato da entrate vincolate accertate nell'esercizio o o da quote vincolate del risultato di amministrazione	Cancellazione di residui attivi vincolati o eliminazione e del vincolo su quote del risultato di amministrazione (+) e cancellazione e di residui passivi finanziati da risorse vincolate (-) (gestione dei residui):	Cancellazione nell'esercizio o 2021 di impegni finanziati dal fondo pluriennale vincolato dopo l'approvazione del rendiconto dell'esercizio o 2020 non reimpegnati nell'esercizio o 2021	Risorse vincolate nel bilancio al 31/12/2021	Risorse vincolate nel risultato di amministrazione al 31/12/2021
0,00	0,00	0,00	0,00	0,00	0,00	0,00	0,00	0,00

### - Vincoli formalmente attribuiti dall'Ente

Risorse vinc. nel risultato di amministrazione al 1/1/2021	Risorse vincolate applicate al bilancio dell'esercizio o 2021	Entrate vincolate accertate nell'esercizio o 2021	Impegni eserc. 2021 finanziati da entrate vincolate accertate nell'esercizio o o da quote vincolate del risultato di amministrazione	Fondo plur. vinc. al 31/12/2021 finanziato da entrate vincolate accertate nell'esercizio o o da quote vincolate del risultato di amministrazione	Cancellazione di residui attivi vincolati o eliminazione e del vincolo su quote del risultato di amministrazione (+) e cancellazione e di residui passivi finanziati da risorse vincolate (-) (gestione dei residui):	Cancellazione nell'esercizio o 2021 di impegni finanziati dal fondo pluriennale vincolato dopo l'approvazione del rendiconto dell'esercizio o 2020 non reimpegnati nell'esercizio o 2021	Risorse vincolate nel bilancio al 31/12/2021	Risorse vincolate nel risultato di amministrazione al 31/12/2021
0,00	0,00	0,00	0,00	0,00	0,00	0,00	0,00	0,00

### - Altri vincoli

## Relazione Conto Consuntivo 2021

Risorse vinc. nel risultato di amministrazione al 1/1/2021	Risorse vincolate applicate al bilancio dell'esercizio o 2021	Entrate vincolate accertate nell'esercizio o 2021	Impegni eserc. 2021 finanziati da entrate vincolate accertate nell'esercizio o o da quote vincolate del risultato di amministrazione	Fondo plur. vinc. al 31/12/2021 finanziato da entrate vincolate accertate nell'esercizio o o da quote vincolate del risultato di amministrazione	Cancellazione di residui attivi vincolati o eliminazione e del vincolo su quote del risultato di amministrazione (+) e cancellazione di residui passivi finanziati da risorse vincolate (-) (gestione dei residui):	Cancellazione nell'esercizio o 2021 di impegni finanziati dal fondo pluriennale vincolato dopo l'approvazione del rendiconto dell'esercizio o 2020 non reimpegnati nell'esercizio o 2021	Risorse vincolate nel bilancio al 31/12/2021	Risorse vincolate nel risultato di amministrazione al 31/12/2021
499.571,52	80.905,24	0,00	80.905,24	0,00	0,00	0,00	0,00	418.666,28

### - Vincolati destinati agli investimenti

Risorse destinate agli investim. al 1/1/2021	Entrate destinate agli investimenti accertate nell'esercizio 2021	Impegni eserc. 2021 finanziati da entrate destinate accertate nell'esercizio o da quote destinate del risultato di amministrazione	Fondo plurienn. vinc. al 31/12/2021 finanziato da entrate destinate accertate nell'esercizio o da quote destinate del risultato di amministrazione	Cancellazione di residui attivi costituiti da risorse destinate agli investimenti o eliminazione della destinazione su quote del risultato di amministrazione (+) e cancellazione di residui passivi finanziati da risorse destinate agli investimenti (-) (gestione dei residui)	Risorse destinate agli investim. al 31/12/2021
115.340,29	0,00	0,00	115.340,29	0,00	0,00

### Risultati della Gestione

I risultati della gestione finanziaria di competenza dell'esercizio 2021 sono riassunti nei quadri generali delle entrate e delle spese riportati di seguito:

ENTRATE	ACCERTAMENTI	INCASSI
Fondo di cassa all'inizio dell'esercizio		3.065.213,19
Utilizzo avanzo di amministrazione	1.141.583,08	
Fondo pluriennale vincolato di parte corrente	192.130,81	
Fondo pluriennale vincolato in c/capitale	368.969,50	
<b>Titolo 1 – Entrate correnti di natura tributaria, contributiva e perequativa</b>	<b>3.387.869,00</b>	<b>3.582.322,19</b>
<b>Titolo 2 – Trasferimenti correnti</b>	<b>324.402,02</b>	<b>298.241,01</b>
<b>Titolo 3 – Entrate Extratributarie</b>	<b>1.679.593,44</b>	<b>1.340.616,43</b>

Relazione Conto Consuntivo 2021

Titolo 4 – Entrate in conto capitale	389.311,93	726.746,96
Titolo 5 – Entrate da riduzione di attività finanziarie	0,00	0,00
<b>Totale entrate finali</b>	<b>5.781.176,39</b>	<b>5.947.926,59</b>
Titolo 6 – Accensione di prestiti		
Titolo 7 – Anticipazioni da istituto tesoriere / cassiere	0,00	0,00
Titolo 9 – Entrate per conto di terzi e partite di giro	680.219,22	687.001,64
<b>Totale entrate dell'esercizio</b>	<b>6.461.395,61</b>	<b>6.634.928,23</b>
<b>TOTALE COMPLESSIVO ENTRATE</b>	<b>8.164.079,00</b>	<b>9.700.141,42</b>
<b>DISAVANZO DELL'ESERCIZIO</b>	<b>0,00</b>	
<b>TOTALE A PAREGGIO</b>	<b>8.164.079,00</b>	<b>9.700.141,42</b>

SPESE	IMPEGNI	PAGAMENTI
Disavanzo di amministrazione	0,00	
Titolo 1 – Spese correnti	5.151.833,78	4.517.655,82
Fondo pluriennale vincolato di parte corrente	214.149,80	
Titolo 2 – Spese in conto capitale	941.837,92	987.741,88
Fondo pluriennale vincolato in c/capitale	662.404,06	
Titolo 3 – Spese per incremento di attività finanziarie		
<b>Totale spese finali</b>	<b>6.970.225,56</b>	<b>5.505.397,70</b>
Titolo 4 – Rimborso di prestiti	57.083,26	57.083,26
Titolo 5 – Chiusura Anticipazioni da istituto tesoriere / cassiere	0,00	0,00



Relazione Conto Consuntivo 2021

Titolo 7 – Spese per conto di terzi e partite di giro	680.219,22	746.503,60
<b>Totale spese dell'esercizio</b>	<b>7.707.528,04</b>	<b>6.308.984,56</b>
<b>TOTALE COMPLESSIVO SPESE</b>	<b>7.707.528,04</b>	<b>6.308.984,56</b>
<b>AVANZO DI COMPETENZA/ FONDO DI CASSA</b>	<b>456.550,96</b>	<b>3.391.156,86</b>
<b>TOTALE A PAREGGIO</b>	<b>8.164.079,00</b>	<b>9.700.141,42</b>

Il risultato di amministrazione, come definito dall'allegato a) al D.lgs. 181/2011 è il seguente:

Allegato a) Risultato di amministrazione				
PROSPETTO DIMOSTRATIVO DEL RISULTATO DI AMMINISTRAZIONE (Anno 2021)				
		GESTIONE		
		RESIDUI	COMPETENZA	TOTALE
Fondo cassa al 1° gennaio 2021				3.065.213,19
RISCOSSIONI	(+)	1.881.985,89	4.752.942,34	6.634.928,23
PAGAMENTI	(-)	1.229.763,99	5.079.220,57	6.308.984,56
SALDO DI CASSA AL 31 DICEMBRE 2021	(=)			3.391.156,86
PAGAMENTI per azioni esecutive non regolarizzate al 31 dicembre 2021	(-)			0,00
FONDO DI CASSA AL 31 DICEMBRE 2021	(=)			3.391.156,86
RESIDUI ATTIVI	(+)	1.448.359,34	1.708.453,27	3.156.812,61
di cui derivanti da accertamenti di tributi effettuati sulla base della stima del dipartimento delle finanze				0,00
RESIDUI PASSIVI	(-)	1.338.740,77	1.751.753,61	3.090.494,38
FONDO PLURIENNALE VINCOLATO PER SPESE CORRENTI	(-)			214.149,80
FONDO PLURIENNALE VINCOLATO PER SPESE IN CONTO CAPITALE	(-)			662.404,06
<b>RISULTATO DI AMMINISTRAZIONE AL 31 DICEMBRE 2021 (A)</b>	<b>(=)</b>			<b>2.580.921,23</b>

Va rilevato che il risultato di amministrazione al 31.12.2021 va distinto nelle sue componenti come definite dal D.lgs. 118/2011 nelle seguenti risultanze:

Composizione del risultato di amministrazione al 31 dicembre 2021:	
<b>Parte accantonata</b>	
Fondo crediti di dubbia esigibilità al 31/12/2021	604.938,97

## Relazione Conto Consuntivo 2021

Fondo anticipazioni liquidità	0,00
Fondo perdite società partecipate	0,00
Fondo contenzioso	0,00
Altri accantonamenti	381.027,23
<b>Totale parte accantonata (B)</b>	<b>985.966,20</b>
<b>Parte vincolata</b>	
Vincoli derivanti da leggi e dai principi contabili	392.706,63
Vincoli derivanti da trasferimenti	39.155,36
Vincoli derivanti dalla contrazione di mutui	0,00
Vincoli formalmente attribuiti dall'ente	0,00
Altri vincoli	418.666,28
<b>Totale parte vincolata(C)</b>	<b>850.528,27</b>
<b>Parte destinata agli investimenti</b>	
<b>Totale parte destinata agli investimenti (D)</b>	<b>0,00</b>
<b>Totale parte disponibile(E=A-B-C-D)</b>	<b>744.426,76</b>
<b>Se E è negativo, tale importo è iscritto tra le spese del bilancio di previsione come disavanzo da ripianare</b>	

### Analisi del risultato disponibile e quota parte accantonata a FCDE

#### Analisi della gestione finanziaria di competenza

Il risultato della gestione finanziaria di competenza, evidenziato nella tabella sotto riportata, viene calcolato raffrontando il totale degli accertamenti delle entrate di competenza con il totale degli impegni delle spese di competenza, tenendo conto che le entrate sono influenzate, altresì, dall'applicazione dell'avanzo di amministrazione applicato al bilancio di previsione 2021 e del fondo pluriennale vincolato iscritto in entrata al quale viene sottratto quello iscritto in spesa.

Il risultato è pertanto il seguente:

Totale accertamenti	(+)	€.	6.461.395,61
Totale impegni	(-)	€	6.830.974,18
Avanzo		€.	-369.578,57
FPV corrente	(+)	€.	192.130,81
FPV capitale	(+)	€.	368.969,50
A.A.	(+)	€.	1.141.583,08
FPV spese	(-)	€.	876.553,86

**Saldo gestione competenza €.** 456.550,96

#### Equilibri di bilancio

Il prospetto degli equilibri di bilancio consente di verificare, a consuntivo, la realizzazione degli equilibri previsti nei prospetti degli equilibri del bilancio di previsione, costituiti dagli:

- Equilibri di parte corrente, distinti in risultato di competenza di parte corrente, equilibrio di bilancio di parte corrente ed equilibrio complessivo di parte corrente.

Il risultato di competenza di parte corrente è determinato dalla differenza tra le seguenti voci di cui alla lettera a) e quelle di cui alla lettera b):

## Relazione Conto Consuntivo 2021

- a) gli impegni riguardanti le spese correnti, le spese per trasferimenti in c/capitale e le quote di capitale delle rate di ammortamento dei mutui e degli altri prestiti (dando evidenza ai rimborsi anticipati), incrementati dell'importo degli stanziamenti definitivi di bilancio relativi al fondo pluriennale vincolato di spesa di parte corrente, al fondo pluriennale vincolato di spesa per gli altri trasferimenti in conto capitale al ripiano del disavanzo e al fondo anticipazioni di liquidità.
- b) gli accertamenti riguardanti le entrate correnti (i primi tre titoli dell'entrata), i contributi destinati al rimborso dei prestiti, le entrate in c/capitale destinate all'estinzione anticipata di prestiti e le entrate di parte capitale destinate a spese correnti in base a specifiche disposizioni di legge o dei principi contabili, incrementati dagli stanziamenti definitivi relativi al fondo pluriennale vincolato di parte corrente iscritto in entrata e all'utilizzo dell'avanzo di competenza di parte corrente.

Il prospetto degli equilibri degli enti locali distingue le voci che concorrono al risultato di competenza di parte corrente in base a specifiche disposizioni di legge o dei principi contabili.

Al fine di tenere conto anche degli effetti derivanti dalla destinazione delle risorse acquisite in bilancio alla costituzione degli accantonamenti di parte corrente previsti dalle leggi e dai principi contabili e al rispetto dei vincoli specifici di destinazione di parte corrente il prospetto determina anche l'equilibrio di bilancio di parte corrente pari al risultato di competenza di parte corrente (avanzo di competenza di parte corrente con il segno +, o il disavanzo di competenza di parte corrente con il segno -) al netto delle risorse di parte corrente accantonate nel bilancio dell'esercizio cui il rendiconto si riferisce (stanziamenti definitivi) e delle risorse vincolate di parte corrente non ancora impegnate alla data del 31 dicembre dell'esercizio cui il rendiconto si riferisce.

Il prospetto determina l'equilibrio complessivo di parte corrente che tiene conto anche degli effetti derivanti dalle variazioni degli accantonamenti di parte corrente effettuati in sede di rendiconto in attuazione dei principi contabili, nel rispetto del principio della prudenza e a seguito di eventi verificatosi dopo la chiusura dell'esercizio cui il rendiconto si riferisce o successivamente ai termini previsti per le variazioni di bilancio. L'equilibrio complessivo di parte corrente è pari alla somma algebrica tra l'equilibrio di bilancio di parte corrente e la variazione degli accantonamenti di parte corrente effettuata in sede di rendiconto.

Il valore finale dell'equilibrio di parte corrente è specificato nel prospetto "verifica equilibri" di seguito riportato.

- Equilibri in c/capitale, distinti in risultato di competenza in c/capitale, equilibrio di bilancio in c/capitale ed equilibrio complessivo in c/capitale.

Il risultato di competenza in c/capitale è determinato dalla differenza tra le voci di cui alle seguenti lettera a) e lettera b):

- a) gli impegni riguardanti le spese di investimento (al netto dei trasferimenti in c/capitale) e le spese per acquisizioni di partecipazioni e conferimenti di capitale incrementate dagli stanziamenti definitivi di bilancio riguardanti il fondo pluriennale vincolato di spesa in c/capitale (al netto del fondo pluriennale vincolato per i trasferimenti in c/capitale) e il fondo pluriennale vincolato per le acquisizioni di partecipazioni e conferimenti di capitale.
- b) gli accertamenti riguardanti le entrate in conto capitale (al netto dei trasferimenti in c/capitale, dei contributi destinati al rimborso dei prestiti, delle entrate in c/capitale destinate all'estinzione anticipata di prestiti e delle altre entrate di parte capitale destinate a spese correnti in base a specifiche disposizioni di legge), le alienazioni di partecipazioni e conferimenti di capitale e le accensioni dei prestiti (al netto di quelle destinate all'estinzione anticipata di prestiti), incrementati dagli stanziamenti definitivi di bilancio riguardanti il fondo pluriennale vincolato in c/capitale di entrata, l'utilizzo dell'avanzo di competenza in c/capitale.

Al fine di tenere conto anche degli effetti derivanti dalla destinazione delle risorse acquisite in bilancio alla costituzione degli accantonamenti in c/capitale previsti dalle leggi e dai principi contabili e al rispetto dei vincoli specifici di destinazione in c/capitale il prospetto determina l'equilibrio di bilancio in c/capitale pari al risultato di competenza in c/capitale (avanzo di competenza in c/capitale con il segno +, o il disavanzo di competenza in c/capitale con il segno -)

## Relazione Conto Consuntivo 2021

al netto delle risorse in c/capitale accantonate nel bilancio dell'esercizio cui il rendiconto si riferisce (stanziamenti definitivi) e delle risorse vincolate in c/capitale non ancora impegnate alla data del 31 dicembre dell'esercizio cui il rendiconto si riferisce.

Il prospetto determina anche l'equilibrio complessivo in c/capitale che tiene conto degli effetti derivanti dalle variazioni degli accantonamenti in c/capitale effettuati in sede di rendiconto in attuazione dei principi contabili, nel rispetto del principio della prudenza e a seguito di eventi verificatosi dopo la chiusura dell'esercizio cui il rendiconto si riferisce o successivamente ai termini previsti per le variazioni di bilancio. L'equilibrio complessivo in c/capitale è pari alla somma algebrica tra l'equilibrio di bilancio in c/capitale e la variazione degli accantonamenti in c/capitale effettuata in sede di rendiconto.

Il disavanzo da debito autorizzato e non contratto che, ai sensi dell'articolo 40, comma 2-bis, del decreto legislativo 23 giugno 2011, n. 118, aggiunto dall'articolo 1, comma 937, della legge n. 145 del 2018, costituisce copertura delle spese di investimento, non rileva ai fini degli equilibri.

Il valore finale dell'equilibrio di parte capitale è specificato nel prospetto che segue.

- l'equilibrio tra le partite finanziarie in termini di competenza, tra gli accertamenti e gli impegni riguardanti le operazioni di acquisto/alienazione di titoli obbligazionari e di concessione/riscossione crediti, ridotto dell'importo delle previsioni di bilancio definitive di spesa per incremento di attività finanziaria destinato a confluire nel risultato di amministrazione come quota vincolata.

Anche per il saldo tra le partite finanziarie è determinato il risultato di competenza, l'equilibrio di bilancio e l'equilibrio complessivo.

Nel caso di concessioni di crediti o altri incrementi delle attività finanziarie di importo superiore rispetto alle riduzioni di attività finanziarie esigibili nel medesimo esercizio, il saldo negativo, riferito all'equilibrio complessivo, è finanziato da risorse correnti, mentre l'eventuale saldo positivo delle attività finanziarie, sempre riferito all'equilibrio complessivo, è destinato al rimborso anticipato dei prestiti e al finanziamento degli investimenti.

Infine il prospetto determina il Saldo corrente ai fini della copertura degli investimenti pluriennali, nel rispetto dei principi contabili.

### Allegato n.10 – Rendiconto della Gestione

#### VERIFICA EQUILIBRI (Anno 2021)

EQUILIBRIO ECONOMICO-FINANZIARIO		COMPETENZA (ACCERTAMENTI E IMPEGNI IMPUTATI ALL'ESERCIZIO)
A) Fondo pluriennale vincolato per spesa correnti iscritto in entrate	(+)	192.130,81
AA) Recupero disavanzo di amministrazione esercizio precedente	(-)	0,00
B) Entrate Titoli 1.00 - 2.00 - 3.00	(+)	5.391.864,46
<i>di cui per estinzione anticipata di prestiti</i>		<i>0,00</i>
C) Entrate Titolo 4.02.06 – Contributi agli investimenti direttamente destinati al rimborso dei prestiti da amministrazioni pubbliche	(+)	0,00
D) Spese Titolo 1.00 – Spese correnti	(-)	5.151.833,78
D1) Fondo pluriennale vincolato di parte corrente (di spesa)	(-)	214.149,80
E) Spese Titolo 2.04 – Altri trasferimenti in conto capitale	(-)	0,00
E1) Fondo pluriennale vincolato di spesa - titolo 2.04 Altri trasferimenti in conto capitale	(-)	0,00
F1) Spese Titolo 4.00- Quote di capitale amm.to dei mutui e prestiti obbligazionari	(-)	57.083,26
<i>di cui per estinzione anticipata di prestiti</i>		<i>0,00</i>
F2) Fondo anticipazione di liquidità	(-)	0,00
<b>G) Somma finale (G=A-AA+B+C-D-D1-D2-E-E1-F1-F2)</b>		<b>160.928,43</b>
<b>ALTRE POSTE DIFFERENZIALI, PER ECCEZIONI PREVISTE DA NORME DI LEGGE E DAI PRINCIPI CONTABILI, CHE HANNO EFFETTO SULL'EQUILIBRIO EX ARTICOLO 162, COMMA 6, DEL TESTO UNICO DELLE LEGGI SULL'ORDINAMENTO DELI ENTI LOCALI</b>		

Relazione Conto Consuntivo 2021

H) Utilizzo avanzo di amministrazione per spese correnti	(+)	237.911,72
<i>di cui per estinzione anticipata di prestiti</i>		0,00
I) Entrate di parte capitale destinate a spese correnti in base a specifiche disposizioni di legge o dei principi contabili	(+)	0,00
<i>di cui per estinzione anticipata di prestiti</i>		0,00
L) Entrate di parte corrente destinate a spese di investimento in base a specifiche disposizioni di legge o dei principi contabili	(-)	0,00
M) Entrate da accensione di prestiti destinate a estinzione anticipata dei prestiti	(+)	0,00
<b>O1) RISULTATO DI COMPETENZA DI PARTE CORRENTE (O1=G+H+I+L+M)</b>		<b>398.840,15</b>
- Risorse accantonate di parte corrente stanziare nel bilancio dell'Esercizio 2021	(-)	214.100,00
- Risorse vincolate di parte corrente nel bilancio	(-)	10.883,85
<b>O2) EQUILIBRIO DI BILANCIO DI PARTE CORRENTE</b>		<b>173.856,30</b>
- Variazione accantonamenti di parte corrente effettuata in sede di rendiconto '(+/-)	(-)	-104.906,00
<b>O3) EQUILIBRIO COMPLESSIVO DI PARTE CORRENTE</b>		<b>278.762,30</b>
P) Utilizzo avanzo di amministrazione per spese di investimento	(+)	903.671,36
Q) Fondo pluriennale vincolato per spese in conto capitale iscritto in entrata	(+)	368.969,50
R) Entrate Titoli 4.00-5.00-6.00	(+)	389.311,93
C) Entrate Titolo 4.02.06-Contributi agli investimenti direttamente destinati al rimborso dei prestiti da amministrazioni pubbliche	(-)	0,00
I) Entrate di parte capitale destinate a spese correnti in base a specifiche disposizioni di legge o dei principi contabili	(-)	0,00
S1) Entrate Titolo 5.02 per Riscossione di crediti di breve termine	(-)	0,00
S2) Entrate Titolo 5.03 per Riscossione di crediti di medio-lungo termine	(-)	0,00
T) Entrate Titolo 5.04 relative a Altre entrate per riduzione di attività finanziarie	(-)	0,00
L) Entrate di parte corrente destinate a spese di investimento in base a specifiche disposizioni di legge o dei principi contabili	(+)	0,00
M) Entrate da accensione di prestiti destinate a estinzione anticipata dei prestiti	(-)	0,00
U) Spese Titolo 2.00-Spese in conto capitale	(-)	941.837,92
U1) Fondo pluriennale vincolato per spese in c/capitale (di spesa)	(-)	662.404,06
V) Spese Titolo 3.01 per Acquisizione di attività finanziarie	(-)	0,00
E) Spese Titolo 2.04-Altri trasferimenti in conto capitale	(+)	0,00
<b>Z1) RISULTATO DI COMPETENZA IN C/CAPITALE (Z1=P+Q+R-C-I-S1-S2-T+L-M-U-U1-U2-V+E)</b>		<b>57.710,81</b>
- Risorse accantonate in c/capitale stanziare nel bilancio dell'Esercizio 2021	(-)	0,00
- Risorse vincolate in c/capitale nel bilancio	(-)	0,00
<b>Z2) EQUILIBRIO DI BILANCIO IN C/CAPITALE</b>		<b>57.710,81</b>
- Variazione accantonamenti in c/capitale effettuata in sede di rendiconto '(+/-)	(-)	0,00
<b>Z3) EQUILIBRIO COMPLESSIVO IN CAPITALE</b>		<b>57.710,81</b>
S1) Entrate Titolo 5.02 per Riscossione di crediti di breve termine	(+)	0,00
S2) Entrate Titolo 5.03 per Riscossione di crediti di medio-lungo termine	(+)	0,00
T) Entrate Titolo 5.04 relative a Altre entrate per riduzioni di attività finanziarie	(+)	0,00
X1) Spese Titolo 3.02 per Concessione crediti di breve termine	(-)	0,00
X2) Spese Titolo 3.03 per Concessione crediti di medio-lungo termine	(-)	0,00
Y) Spese Titolo 3.04 per Altre spese per acquisizioni di attività finanziarie	(-)	0,00
<b>W1) RISULTATO DI COMPETENZA (W1=O1+Z1+S1+S2+T-X1-X2-Y)</b>		<b>456.550,96</b>
- Risorse accantonate stanziare nel bilancio dell'Esercizio 2021		214.100,00
- Risorse vincolate nel bilancio		10.883,85
<b>W2) EQUILIBRIO DI BILANCIO</b>		<b>231.567,11</b>
- Variazione accantonamenti effettuata in sede di rendiconto '(+/-)		-104.906,00
<b>W3) EQUILIBRIO COMPLESSIVO</b>		<b>336.473,11</b>

**Saldo corrente ai fini della copertura degli investimenti pluriennali:**

<b>O1) Risultato di competenza di parte corrente</b>		<b>398.840,15</b>
Utilizzo risultato di amministrazione per il finanziamento di spese correnti (H)	(-)	0,00
Entrate non ricorrenti che non hanno dato copertura a impegni	(-)	0,00
- Risorse accantonate di parte corrente stanziare nel bilancio dell'Esercizio 2021	(-)	214.100,00
- Variazione accantonamenti di parte corrente effettuata in sede di rendiconto '(+/-)	(-)	-104.906,00
- Risorse vincolate di parte corrente nel bilancio	(-)	10.883,85

Equilibrio di parte corrente ai fini della copertura degli investimenti plurien.		278.762,30
--	--	------------

### Analisi indebitamento

Il Comune di Susa rispetta i limiti previsti dall'art.204, comma 1. del D.Lgs. 267/2000, così come modificato dall'art. 1, comma 735 della Legge n. 147/13, in base al quale l'importo complessivo dei relativi interessi, sommato a quello dei mutui precedentemente contratti non supera il 10% delle entrate relative ai primi tre titoli della parte entrata del rendiconto, come risulta dalla sottostante tabella che evidenzia l'andamento dell'incidenza percentuale nell'ultimo triennio:

2019	2020	2021
0,39%	0,34%	0,26%

L'indebitamento dell'Ente ha avuto la seguente evoluzione:

	2019	2020	2021
Residuo debito	380.819,54	329.155,24	312.934,91
Nuovi prestiti			
Prestiti rimborsati	51.664,30	16.220,33	57.083,26
Estinzioni anticipate			
Altre variazioni (da specificare)			
<b>Totale fine anno</b>	<b>329.155,24</b>	<b>312.934,91</b>	<b>255.851,65</b>

Gli oneri finanziari per ammortamento prestiti (escluse le operazioni finanziarie derivate) e il rimborso degli stessi in conto capitale hanno registrato la seguente evoluzione:

	2019	2020	2021
Oneri finanziari	19.773,40	17.132,91	14.354,44
Quota capitale	51.664,30	16.220,33	57.083,26
<b>Totale fine anno</b>	<b>71.437,70</b>	<b>33.353,24</b>	<b>71.437,70</b>

### Analisi Servizi per conto di terzi

Si riepiloga il pareggio della situazione delle entrate e delle spese per conto di terzi e partite di giro.

#### Entrate Titolo 9

	Previsioni definitive	Accertamenti	Minori o maggiori entrate
Tipologia 100: Entrate per partite di giro	1.260.000,00	679.638,52	580.361,48
Tipologia 200: Entrate per conto terzi	646.050,00	580,70	645.469,30
<b>Totale</b>	<b>1.906.050,00</b>	<b>680.219,22</b>	<b>1.225.830,78</b>

#### Spese Titolo 7

	Previsioni definitive	Impegni	Minori spese
Spese per conto terzi e partite di giro	1.906.050,00	680.219,22	1.225.830,78
<b>Totale</b>	<b>1.906.050,00</b>	<b>680.219,22</b>	<b>1.225.830,78</b>

Relazione Conto Consuntivo 2021

**Quadro riassuntivo della gestione di competenza**

**Conciliazione dei risultati finanziari**

<b>RISCONTRO RISULTATI DELLA GESTIONE</b>		
<b>Gestione di competenza</b>		<b>2021</b>
Saldo gestione di competenza	(+ o -)	-369.578,57
<b>SALDO GESTIONE COMPETENZA</b>		<b>-369.578,57</b>
Fondo Pluriennale Vincolato iscritto in Entrata (+)		561.100,31
Fondo Pluriennale Vincolato di Spesa (-)		876.553,86
<b>SALDO FPV</b>		<b>-315.453,55</b>
<b>Gestione dei residui</b>		
Maggiori residui attivi riaccertati (+)		1.412,40
Minori residui attivi riaccertati (-)		33.889,21
Minori residui passivi riaccertati (+)		87.236,73
<b>SALDO GESTIONE RESIDUI</b>		<b>54.759,92</b>
<b>Riepilogo</b>		
SALDO GESTIONE COMPETENZA (+)		-369.578,57
SALDO FPV (+)		-315.453,55
SALDO GESTIONE RESIDUI (+)		54.759,92
AVANZO ESERCIZI PRECEDENTI APPLICATO (+)		1.141.583,08
AVANZO ESERCIZI PRECEDENTI NON APPLICATO (+)		2.069.610,35
<b>RISULTATO DI AMMINISTRAZIONE AL 31.12.2021</b>	<b>(A)</b>	<b>2.580.921,23</b>

**Determinazione FCDE al 31.12.2021 per vincolo su quota Avanzo di Amministrazione**

Si da atto che il FCDE al 31.12.2021 risulta composto, nel dettaglio, come da seguente prospetto:

Allegato C) – Fondo crediti di dubbia esigibilità							
<b>COMPOSIZIONE DELL'ACCANTONAMENTO AL FONDO CREDITI DI DUBBIA ESIGIBILITA' E AL FONDO SVALUTAZIONE CREDITI</b>							
<b>(Anno 2021)</b>							
TIPOLOGIA	DENOMINAZIONE	RESIDUI ATTIVI FORMATISI NELL' ESERCIZIO CUI SI RIFERISCE IL RENDICON TO (a)	RESIDUI ATTIVI DEGLI ESERCIZI PRECEDEN TI (b)	TOTALE RESIDUI ATTIVI (c) = (a) + (b)	IMPORTO MINIMO DEL FONDO (d)	FONDO CREDITI DI DUBBIA ESIGIBILI TA' (e)	% di accanton amento al fondo crediti di dubbia esigibilità (f) = (e) / (c)
	<b>ENTRATE CORRENTI DI NATURA TRIBUTARIA, CONTRIBUTIVA E PEREQUATIVA</b>						
1010100	Tipologia 101: Imposte, tasse e proventi assimilati	1.126.579,05	596.470,41	1.723.049,46	537.178,29	537.178,29	31,18%
	di cui accertati per cassa sulla base del principio contabile 3.7	0,00	0,00	0,00			
	Tipologia 101 : Imposte, tasse e proventi assimilati non accertati per cassa	1.126.579,05	596.470,41	1.723.049,46	537.178,29	537.178,29	31,18%
1010200	Tipologia 102: Tributi destinati al finanziamento della sanità <i>(solo per le Regioni)</i>						
	di cui accertati per cassa sulla base del principio contabile 3.7						
	Tipologia 102: Tributi destinati al finanziamento della sanità non accertati per cassa						
1010300	Tipologia 103: Tributi devoluti e regolati alle autonomie speciali <i>(solo per le Regioni)</i>						
	di cui accertati per cassa sulla base del principio contabile 3.7						
	Tipologia 103: Tributi devoluti e regolati alle autonomie speciali non accertati per cassa						
1010400	Tipologia 104: Compartecipazioni di tributi	0,00	0,00	0,00	0,00	0,00	0,00%
1030100	Tipologia 301: Fondi perequativi da Amministrazioni Centrali	10.382,92	7.867,69	18.250,61	0,00	0,00	0,00%
1030200	Tipologia 302: Fondi perequativi dalla Regione o	0,00	0,00	0,00	0,00	0,00	0,00%

Relazione Conto Consuntivo 2021

	Provincia autonoma (solo per gli Enti locali)						
<b>1000000</b>	<b>TOTALE TITOLO 1</b>	<b>1.136.961,97</b>	<b>604.338,10</b>	<b>1.741.300,07</b>	<b>537.178,29</b>	<b>537.178,29</b>	<b>30,85%</b>
	<b>TRASFERIMENTI CORRENTI</b>						
2010100	Tipologia 101: Trasferimenti correnti da Amministrazioni pubbliche	80.384,77	12.954,45	93.339,22	-	-	-
2010200	Tipologia 102: Trasferimenti correnti da Famiglie	0,00	0,00	0,00	0,00	0,00	0,00%
2010300	Tipologia 103: Trasferimenti correnti da Imprese	0,00	0,00	0,00	0,00	0,00	0,00%
2010400	Tipologia 104: Trasferimenti correnti da Istituzioni Sociali Private	0,00	0,00	0,00	0,00	0,00	0,00%
2010500	Tipologia 105: Trasferimenti correnti dall'Unione Europea e dal Resto del Mondo	0,00	0,00	0,00	-	-	-
	Trasferimenti correnti dall'Unione Europea	0,00	0,00	0,00	-	-	-
	Trasferimenti correnti dal Resto del Mondo	0,00	0,00	0,00	0,00	0,00	0,00%
<b>2000000</b>	<b>TOTALE TITOLO 2</b>	<b>80.384,77</b>	<b>12.954,45</b>	<b>93.339,22</b>	<b>0,00</b>	<b>0,00</b>	
	<b>ENTRATE EXTRA TRIBUTARIE</b>						
3010000	Tipologia 100: Vendita di beni e servizi e proventi derivanti dalla gestione dei beni	184.053,64	511,50	184.565,14	3.129,53	3.129,53	1,70%
3020000	Tipologia 200: Proventi derivanti dall'attività di controllo e repressione delle irregolarità e degli illeciti	58.996,74	46.070,64	105.067,38	41.951,18	41.951,18	39,93%
3030000	Tipologia 300: Interessi attivi	0,00	0,00	0,00	0,00	0,00	0,00%
3040000	Tipologia 400: Altre entrate da redditi da capitale	0,00	0,00	0,00	0,00	0,00	0,00%
3050000	Tipologia 500: Rimborsi e altre entrate correnti	173.981,15	167.807,33	341.788,48	22.679,97	22.679,97	6,64%
<b>3000000</b>	<b>TOTALE TITOLO 3</b>	<b>417.031,53</b>	<b>214.389,47</b>	<b>631.421,00</b>	<b>67.760,68</b>	<b>67.760,68</b>	
	<b>ENTRATE IN CONTO CAPITALE</b>						
4010000	Tipologia 100: Tributi in conto capitale	0,00	0,00	0,00	0,00	0,00	0,00%
4020000	Tipologia 200: Contributi agli investimenti	140,00	437.335,70	437.475,70	0,00	0,00	0,00%
	Contributi agli investimenti da amministrazioni pubbliche	140,00	148.566,81	148.706,81	-	-	-
	Contributi agli investimenti da UE	0,00	0,00	0,00	-	-	-
	Tipologia 200: Contributi agli investimenti al netto dei contributi da PA e da UE	0,00	288.768,89	288.768,89	0,00	0,00	0,00%
4030000	Tipologia 300: Altri trasferimenti in conto capitale	73.935,00	142.729,63	216.664,63	0,00	0,00	0,00%
	Altri trasferimenti in conto capitale da amministrazioni pubbliche	73.935,00	142.729,63	216.664,63	-	-	-
	Altri trasferimenti in conto capitale da UE	0,00	0,00	0,00	-	-	-
	Tipologia 300: Altri trasferimenti in conto capitale al netto dei trasferimenti da PA e da UE	0,00	0,00	0,00	0,00	0,00	0,00%
4040000	Tipologia 4000: Entrate da alienazione di beni materiali e immateriali	0,00	0,00	0,00	0,00	0,00	0,00%
4050000	Tipologia 500: Altre entrate in conto capitale	0,00	0,00	0,00	0,00	0,00	0,00%
<b>4000000</b>	<b>TOTALE TITOLO 4</b>	<b>74.075,00</b>	<b>580.065,33</b>	<b>654.140,33</b>	<b>0,00</b>	<b>0,00</b>	
	<b>ENTRATE DA RIDUZIONE DI ATTIVITA' FINANZIARIE</b>						
5010000	Tipologia 100: Alienazione di attività finanziarie	0,00	0,00	0,00	0,00	0,00	0,00%
5020000	Titolo 200: Riscossione crediti di breve termine	0,00	0,00	0,00	0,00	0,00	0,00%
5030000	Titolo 300: Riscossione crediti di medio-lungo termine	0,00	0,00	0,00	0,00	0,00	0,00%
5040000	Tipologia 400: Altre entrate per riduzione di attività finanziarie	0,00	0,00	0,00	0,00	0,00	0,00%
<b>5000000</b>	<b>TOTALE TITOLO 5</b>	<b>0,00</b>	<b>0,00</b>	<b>0,00</b>	<b>0,00</b>	<b>0,00</b>	
	<b>TOTALE GENERALE</b>	<b>1.708.453,27</b>	<b>1.411.747,35</b>	<b>3.120.200,62</b>	<b>604.938,97</b>	<b>604.938,97</b>	<b>19,39%</b>
	<b>DI CUI FONDO DI DUBBIA ESIGIBILITA' IN C/CAPITALE</b>	<b>74.075,00</b>	<b>580.065,33</b>	<b>654.140,33</b>	<b>0,00</b>	<b>0,00</b>	<b>0,00%</b>
	<b>DI CUI FONDO CREDITI DI DUBBIA ESIGIBILITA' DI PARTE CORRENTE (n)</b>	<b>1.634.378,27</b>	<b>831.682,02</b>	<b>2.466.060,29</b>	<b>604.938,97</b>	<b>604.938,97</b>	<b>24,53%</b>



Relazione Conto Consuntivo 2021

COMPOSIZIONE FONDO SVALUTAZIONE CREDITI	TOTALE CREDITI	FONDO SVALUTAZIONE CREDITI
	(g)	(h)
RESIDUI ATTIVI NEL CONTO DEL BILANCIO	3.120.200,62	604.938,97
	(i)	(l)
CREDITI STRALCIATI DAL CONTO DEL BILANCIO	0,00	0,00
ACCERTAMENTI IMPUTATI AGLI ESERCIZI SUCCESSIVI A QUELLO CUI IL RENDICONTO SI RIFERISCE (m)	0,00	0,00
<b>TOTALE</b>	<b>3.120.200,62</b>	<b>604.938,97</b>

**c) PRINCIPALI VARIAZIONI ALLE PREVISIONI FINANZIARIE INTERVENUTE IN CORSO D'ANNO**

**Variazioni di bilancio eseguite**

Nel corso dell'esercizio 2021, successivamente all'approvazione definitiva del Bilancio di Previsione sono state apportate al bilancio 2021 alcune variazioni adottate sia con provvedimenti di giunta che di consiglio, divenuti esecutivi ai sensi di legge, sia con provvedimenti dirigenziali come previsto dal D.Lgs. 118/2011.

Si dà atto di aver proceduto alle seguenti variazioni di Bilancio nel corso del 2021:  
Variazioni di competenza della Giunta Comunale:

Org.	Numero	Data	Oggetto
GC	10	28/01/2021	Variazione di Cassa ai fini del D.Lgs. 118/2011
GC	19	19/03/2021	VARIAZIONE URGENTE (N.1) AL BILANCIO DI PREVISIONE ESERCIZIO 2021/2023 AI SENSI DELL'ART 175, COMMA 4, DEL D.LGS N. 267 DEL 2000
GC	25	30/03/2021	Variazione di Bilancio per Somme Esigibili
GC	25	30/03/2021	Variazione di Cassa ai fini del D.Lgs. 118/2011
GC	999	30/03/2021	PRELEVAMENTO FONDO DI RISERVA
GC	57	08/06/2021	VARIAZIONE URGENTE (N.2) AL BILANCIO DI PREVISIONE ESERCIZIO 2021/2023 AI SENSI DELL'ART 175, COMMA 4, DEL D.LGS N. 267 DEL 2000
GC	78	14/09/2021	VARIAZIONE URGENTE (N.3) AL BILANCIO DI PREVISIONE ESERCIZIO 2021/2023 AI SENSI DELL'ART 175, COMMA 4, DEL D.LGS N. 267 DEL 2000
GC	91	19/10/2021	VARIAZIONE URGENTE N. 4 AL BILANCIO DI PREVISIONE ESERCIZIO 2021/2023 AI SENSI DELL'ART. 175, COMMA 4, DEL D.LGS. 267/2000.
GC	111	07/12/2021	PRELEVAMENTO DAL FONDO DI RISERVA
GC	999	31/03/2022	Variazione di Bilancio per Somme Esigibili

Variazioni di bilancio di competenza del Consiglio Comunale, adottate dal Consiglio Comunale o dalla Giunta Comunale d'urgenza e successivamente ratificate entro i 60gg:

Org.	Numero	Data	Oggetto
CC	26	10/08/2021	ASSESTAMENTO ED EQUILIBRI LUGLIO 2021
CC	44	08/11/2021	Quinta variazione
CC	47	29/11/2021	Variazione al bilancio di esercizio e al Peg 2021/2023.

Si dà atto di aver proceduto alla salvaguardia degli equilibri di bilancio con la Deliberazione CC 26 del 10/08/2021.

Sono state adottate con determina dirigenziale alcune variazioni di bilancio ai sensi art.175 comma 5-quater e precisamente le seguenti:

## Relazione Conto Consuntivo 2021

Org.	Numero	Data	Oggetto
R2	174	09/08/2021	VARIAZIONE DELLE PREVISIONI RIGUARDANTI LE PARTITE DI GIRO E LE OPERAZIONI PER CONTO TERZI (ART.175, COMMA 5-QUATER, LETT. E) D.LGS N. 267/2000, AL BILANCIO 2021-2023 COMPETENZA 2021.
R2	219	28/09/2021	PEG 2021/2022/2023 -VARIAZIONE COMPENSATIVA DI COMPETENZA DEL RESPONSABILE DEI SERVIZI FINANZIARI
R2	267	16/11/2021	PEG 2021/2023, VARIAZIONE COMPENSATIVA DI COMPETENZA DEL RESPONSABILE DEI SERVIZI FINANZIARI.
R2	364	30/12/2021	Applicazione avanzo vincolato per utilizzo fondo funzioni fondamentali

Sulle variazioni di bilancio di Giunta o di Consiglio è stato acquisito il parere del revisore dei Conti, agli atti nel registro dei verbali del Revisore dei conti.

Nel Corso del 2021 sono stati effettuati i seguenti prelievi dal Fondo di Riserva e Fondo di Riserva di Cassa:

Org.	Numero	Data	Oggetto
GC	999	30/03/2021	PRELEVAMENTO FONDO DI RISERVA
CC	47	29/11/2021	Variazione al bilancio di esercizio e al Peg 2021/2023.
GC	111	07/12/2021	PRELEVAMENTO DAL FONDO DI RISERVA

### d) ELENCO ANALITICO DELLE QUOTE VINCOLATE E ACCANTONATE NEL RISULTATO DI AMMINISTRAZIONE AL 31/12 DELL'ESERCIZIO PRECEDENTE

Nel dettaglio si rileva che le quote di avanzo vincolato risultanti dall'operazione di riaccertamento ordinario dei residui dell'esercizio precedente, parte competenza e parte residui, risultano le seguenti:

#### Parte accantonata

- Fondo crediti di dubbia esigibilità al 31/12/2021	€. 604.938,97
- Fondo anticipazioni liquidità	€. 0,00
- Fondo perdite società partecipate	€. 0,00
- Fondo contenzioso	€. 0,00
- Altri accantonamenti	€. 381.027,23

#### Parte vincolata:

- Vincoli derivanti da leggi e dai principi contabili	€. 397.706,63
- Vincoli derivanti da trasferimenti	€. 39.155,36
- Vincoli derivanti dalla contrazione di mutui	€. 0,00
- Vincoli formalmente attribuiti dall'Ente	€. 0,00
- Altri vincoli	€. 418.666,28

#### Parte destinata agli investimenti:

- Totale parte destinata agli investimenti	€. 0,00
--	---------

Si riportano di seguito i dettagli della composizione delle singole voci dell'avanzo accantonato, vincolato e destinato agli investimenti nel Risultato di Amministrazione al 31/12 dell'Esercizio Precedente

- Accantonati per Anticipazioni di liquidità

Risorse accantonate al	Risorse accantonate	Risorse accantonate	Variazione degli	Risorse accantonate nel
------------------------	---------------------	---------------------	------------------	-------------------------

## Relazione Conto Consuntivo 2021

1/1/2020	applicate al bilancio dell'esercizio 2021 (con segno -)	stanziante nella spesa del bilancio dell'esercizio 2021	accantonamenti che si prevede di effettuare in sede di rendiconto (con segno +/-)	risultato di amministrazione al 31/12/2021
0,00	0,00	0,00	0,00	0,00

### - Accantonati per Fondo perdite società partecipate

Risorse accantonate al 1/1/2021	Risorse accantonate applicate al bilancio dell'esercizio 2021 (con segno -)	Risorse accantonate stanziante nella spesa del bilancio dell'esercizio 2021	Variazione degli accantonamenti che si prevede di effettuare in sede di rendiconto (con segno +/-)	Risorse accantonate nel risultato di amministrazione al 31/12/2021
0,00	0,00	0,00	0,00	0,00

### - Accantonati per Fondo contenzioso

Risorse accantonate al 1/1/2021	Risorse accantonate applicate al bilancio dell'esercizio 2021 (con segno -)	Risorse accantonate stanziante nella spesa del bilancio dell'esercizio 2021	Variazione degli accantonamenti che si prevede di effettuare in sede di rendiconto (con segno +/-)	Risorse accantonate nel risultato di amministrazione al 31/12/2021
0,00	0,00	0,00	0,00	0,00

### - Accantonati per Fondo crediti di dubbia esigibilità

Risorse accantonate al 1/1/2021	Risorse accantonate applicate al bilancio dell'esercizio 2021 (con segno -)	Risorse accantonate stanziante nella spesa del bilancio dell'esercizio 2021	Variazione degli accantonamenti che si prevede di effettuare in sede di rendiconto (con segno +/-)	Risorse accantonate nel risultato di amministrazione al 31/12/2021
538.665,97	0,00	214.000,00	-14.534,50	604.938,97

### - Accantonati per Altri accantonamenti

Risorse accantonate al 1/1/2021	Risorse accantonate applicate al bilancio dell'esercizio 2021 (con segno -)	Risorse accantonate stanziante nella spesa del bilancio dell'esercizio 2021	Variazione degli accantonamenti che si prevede di effettuare in sede di rendiconto (con segno +/-)	Risorse accantonate nel risultato di amministrazione al 31/12/2021
527.689,29	-189.583,06	0,00	42.921,00	381.027,23

### - Vincoli derivanti da leggi e da principi contabili

Risorse vinc. nel risultato di amministrazione al 1/1/2021	Risorse vincolate applicate al bilancio dell'esercizio 2021	Entrate vincolate accertate nell'esercizio o 2021	Impegni eserc. 2021 finanziati da entrate vincolate accertate nell'esercizio o o da quote vincolate del risultato di amministrazione	Fondo plur. vinc. al 31/12/2021 finanziato da entrate vincolate accertate nell'esercizio o o da quote vincolate del risultato di amministrazione	Cancellazione di residui attivi vincolati o eliminazioni e del vincolo su quote del risultato di amministrazione (+) e cancellazioni e di residui passivi	Cancellazione nell'esercizio o 2021 di impegni finanziati dal fondo pluriennale vincolato dopo l'approvazione del rendiconto dell'esercizio	Risorse vincolate nel bilancio al 31/12/2021	Risorse vincolate nel risultato di amministrazione al 31/12/2021
--	---	---	--	--	---	---	--	--

## Relazione Conto Consuntivo 2021

					finanziati da risorse vincolate (-) (gestione dei residui):	o 2021 non reimpegnati nell'esercizio 2021		
401.822,78	20.000,00	125.326,71	134.442,86	0,00	0,00	0,00	10.883,85	392.706,63

### - Vincoli da trasferimenti

Risorse vinc. nel risultato di amministrazione al 1/1/2021	Risorse vincolate applicate al bilancio dell'esercizio 2021	Entrate vincolate accertate nell'esercizio 2021	Impegni eserc. 2021 finanziati da entrate vincolate accertate nell'esercizio o da quote vincolate del risultato di amministrazione	Fondo plur. vinc. al 31/12/2021 finanziato da entrate vincolate accertate nell'esercizio o da quote vincolate del risultato di amministrazione	Cancellazione di residui attivi vincolati o eliminazione e del vincolo su quote del risultato di amministrazione (+) e cancellazione e di residui passivi finanziati da risorse vincolate (-) (gestione dei residui):	Cancellazione nell'esercizio 2021 di impegni finanziati dal fondo pluriennale vincolato dopo l'approvazione del rendiconto dell'esercizio 2021 non reimpegnati nell'esercizio 2021	Risorse vincolate nel bilancio al 31/12/2021	Risorse vincolate nel risultato di amministrazione al 31/12/2021
85.250,15	46.094,79	73.935,00	120.029,79	0,00	0,00	0,00	0,00	39.155,36

### - Vincoli dalla contrazione di mutui

Risorse vinc. nel risultato di amministrazione al 1/1/2021	Risorse vincolate applicate al bilancio dell'esercizio 2021	Entrate vincolate accertate nell'esercizio 2021	Impegni eserc. 2021 finanziati da entrate vincolate accertate nell'esercizio o da quote vincolate del risultato di amministrazione	Fondo plur. vinc. al 31/12/2021 finanziato da entrate vincolate accertate nell'esercizio o da quote vincolate del risultato di amministrazione	Cancellazione di residui attivi vincolati o eliminazione e del vincolo su quote del risultato di amministrazione (+) e cancellazione e di residui passivi finanziati da risorse vincolate (-) (gestione dei residui):	Cancellazione nell'esercizio 2021 di impegni finanziati dal fondo pluriennale vincolato dopo l'approvazione del rendiconto dell'esercizio 2021 non reimpegnati nell'esercizio 2021	Risorse vincolate nel bilancio al 31/12/2021	Risorse vincolate nel risultato di amministrazione al 31/12/2021
0,00	0,00	0,00	0,00	0,00	0,00	0,00	0,00	0,00

### - Vincoli formalmente attribuiti dall'Ente

Risorse vinc. nel risultato di amministrazione al 1/1/2021	Risorse vincolate applicate al bilancio dell'esercizio 2021	Entrate vincolate accertate nell'esercizio 2021	Impegni eserc. 2021 finanziati da entrate vincolate accertate nell'esercizio	Fondo plur. vinc. al 31/12/2021 finanziato da entrate vincolate accertate	Cancellazione di residui attivi vincolati o eliminazione e del vincolo su	Cancellazione nell'esercizio 2021 di impegni finanziati dal fondo	Risorse vincolate nel bilancio al 31/12/2021	Risorse vincolate nel risultato di amministrazione al 31/12/2021

## Relazione Conto Consuntivo 2021

			o o da quote vincolate del risultato di amministrazione	nell'esercizio o o da quote vincolate del risultato di amministrazione	quote del risultato di amministrazione (+) e cancellazione e di residui passivi finanziati da risorse vincolate (-) (gestione dei residui):	pluriennale vincolato dopo l'approvazione del rendiconto dell'esercizio o 2021 non reimpegnati nell'esercizio o 2021		
0,00	0,00	0,00	0,00	0,00	0,00	0,00	0,00	0,00

### - Altri vincoli

Risorse vinc. nel risultato di amministrazione al 1/1/2021	Risorse vincolate applicate al bilancio dell'esercizio o 2021	Entrate vincolate accertate nell'esercizio o 2021	Impegni eserc. 2021 finanziati da entrate vincolate accertate nell'esercizio o o da quote vincolate del risultato di amministrazione	Fondo plur. vinc. al 31/12/2021 finanziato da entrate vincolate accertate nell'esercizio o o da quote vincolate del risultato di amministrazione	Cancellazione di residui attivi vincolati o eliminazione e del vincolo su quote del risultato di amministrazione (+) e cancellazione e di residui passivi finanziati da risorse vincolate (-) (gestione dei residui):	Cancellazione nell'esercizio o 2021 di impegni finanziati dal fondo pluriennale vincolato dopo l'approvazione del rendiconto dell'esercizio o 2021 non reimpegnati nell'esercizio o 2021	Risorse vincolate nel bilancio al 31/12/2021	Risorse vincolate nel risultato di amministrazione al 31/12/2021
499.571,52	80.905,24	0,00	80.905,24	0,00	0,00	0,00	0,00	418.666,28

### - Vincolati destinati agli investimenti

Risorse destinate agli investim. al 1/1/2020	Entrate destinate agli investimenti accertate nell'esercizio 2020	Impegni eserc. 2020 finanziati da entrate destinate accertate nell'esercizio o da quote destinate del risultato di amministrazione	Fondo plurien. vinc. al 31/12/2020 finanziato da entrate destinate accertate nell'esercizio o da quote destinate del risultato di amministrazione	Cancellazione di residui attivi costituiti da risorse destinate agli investimenti o eliminazione della destinazione su quote del risultato di amministrazione (+) e cancellazione di residui passivi finanziati da risorse destinate agli investimenti (-) (gestione dei residui)	Risorse destinate agli investim. al 31/12/2020
115.340,29	0,00	0,00	115.340,29	0,00	0,00

**e) ANALISI GESTIONE RESIDUI E LE RAGIONI DELLA PERSISTENZA DEI RESIDUI CON ANZIANITA' SUPERIORE AI CINQUE ANNI E DI MAGGIORE CONSISTENZA, NONCHE' SULLA FONDATEZZA DEGLI STESSI**

### Analisi gestione residui

Relazione Conto Consuntivo 2021

Si riepiloga l'analisi della gestione dei residui al 31/12/2021 nella tabella riportata di seguito:

Residui	Esercizi precedenti	2017	2018	2019	2020	2021	TOTALE
Titolo I - Entrate correnti di natura tributaria, contributiva e perequativa	143.217,74	93.364,92	43.007,11	108.327,96	216.420,37	1.136.961,97	1.741.300,07
Titolo II - Trasf. correnti	0,00	0,00	0,00	10.254,45	2.700,00	80.384,77	93.339,22
Titolo III Ent. Extratrib.	35.402,26	25.116,69	11.709,89	128.765,35	13.395,28	417.031,53	631.421,00
Titolo IV - Entrate in conto capitale	60.629,63	18.178,76	343.036,54	108.905,20	49.315,20	74.075,00	654.140,33
Titolo V - Entrate da riduzione di attività finanziarie	0,00	0,00	0,00	0,00	0,00	0,00	0,00
Titolo VI - Accensione prestiti	0,00	0,00	0,00	0,00	0,00	0,00	0,00
Titolo VII - Anticip. da istituto tesoriere/cassiere	0,00	0,00	0,00	0,00	0,00	0,00	0,00
Titolo IX - Ent. per conto terzi e partite di giro	16.303,21	0,00	14.114,30	6.194,48	0,00	0,00	36.611,99
<b>Totale Residui Attivi</b>	<b>255.552,84</b>	<b>136.660,37</b>	<b>411.867,84</b>	<b>362.447,44</b>	<b>281.830,85</b>	<b>1.708.453,27</b>	<b>3.156.812,61</b>
Titolo I - Spese correnti	350.676,32	67.248,24	62.642,46	130.509,88	441.917,82	1.513.390,02	2.566.384,74
Titolo II - Spese in conto capitale	7.500,00	5.256,00	34.207,78	85.201,52	78.805,99	222.871,31	433.842,60
Titolo III - Spese per incremento attività fin.	0,00	0,00	0,00	0,00	0,00	0,00	0,00
Titolo IV - Rimborso Prestiti	0,00	0,00	0,00	0,00	0,00	0,00	0,00
Titolo V - Chiusura Anticipazioni ricevute da istituto tesoriere/cassiere	0,00	0,00	0,00	0,00	0,00	0,00	0,00
Titolo VII - Usc. per conto terzi e partite giro	38.958,32	403,30	12.138,10	6.558,25	16.716,79	15.492,28	90.267,04
<b>Totale Residui Passivi</b>	<b>397.134,64</b>	<b>72.907,54</b>	<b>108.988,34</b>	<b>222.269,65</b>	<b>537.440,60</b>	<b>1.751.753,61</b>	<b>3.090.494,38</b>

**Analisi gestione di cassa**

Un discorso ulteriore deve essere effettuato analizzando la gestione di cassa che, per effetto:

- della reintroduzione delle previsioni di cassa nel bilancio, operata dal nuovo ordinamento finanziario armonizzato;
- della formulazione dell'art. 162, comma 6, TUEL secondo cui "Il bilancio di previsione è deliberato ... garantendo un fondo di cassa finale non negativo";
- del permanere della stringente disciplina della Tesoreria;
- del rispetto dei tempi medi di pagamento;

ha ormai assunto una rilevanza strategica sia per l'amministrazione dell'ente che per i controlli sullo stesso.

I valori risultanti dal conto del bilancio sono allineati con il conto del tesoriere rimesso nei termini di legge e debitamente parificato da questa amministrazione.

DESCRIZIONE	CONTO		TOTALE
	RESIDUI	COMPETENZA	
<b>FONDO DI CASSA al 1 GENNAIO 2021</b>	-	-	<b>3.065.213,19</b>
RISCOSSIONI (-)	1.881.985,89	4.752.942,34	6.634.928,23

Relazione Conto Consuntivo 2021

PAGAMENTI (+)	1.229.763,99	5.079.220,57	6.308.984,56
	<b>DIFFERENZA</b>		<b>3.391.156,86</b>
RISCOSSIONI DA REGOLARIZZARE CON REVERSALI (+)			0,00
PAGAMENTI DA REGOLARIZZARE CON MANDATI (-)			0,00
PAGAMENTI PER AZIONI ESECUTIVE (-)			0,00
	<b>FONDO DI CASSA AL 31 DICEMBRE 2021</b>		<b>3.391.156,86</b>

**Situazione vincoli di cassa al 31 Dicembre 2021 di cui all'art. 209, comma 3, del DLgs 267/2000**

<b>FONDO DI CASSA AL 31 DICEMBRE 2021</b>	<b>3.391.156,86</b>
<b>di cui QUOTA VINCOLATA DEL FONDO DI CASSA AL 31 DICEMBRE 2021 (a)</b>	<b>0,00</b>
<b>QUOTA VINCOLATA UTILIZZATA PER LE SPESE CORRENTI NON INTEGRATA AL 31 DICEMBRE 2021 (b)</b>	<b>0,00</b>
<b>TOTALE QUOTA VINCOLATA AL 31 DICEMBRE 2021 (a) + (b)</b>	<b>0,00</b>

**f) ELENCO DELLE MOVIMENTAZIONI EFFETTUATE NEL CORSO DELL'ESERCIZIO SUI CAPITOLI I ENTRATA E DI SPESA RIGUARDANTI L'ANTICIPAZIONE**

**Ricorso ad anticipazione di Tesoreria**

Nel corso del 2021 il Comune di Susa non ha fatto ricorso ad anticipazione di Tesoreria nonostante la procedura sia stata attivata con il Tesoriere.

Il Comune di Susa non ha avuto altresì necessità, pertanto, di ricorrere ai maggiori spazi di anticipazione concessi dalla normativa in corso d'esercizio né di fare ricorso ad anticipazione a mezzo Cassa DD.PP.

I depositi sul conto di Tesoreria non hanno fatto maturare, comunque, interessi attivi annui essendo i conti gestiti in Tesoreria Unica presso la Banca d'Italia.

**g) ELENCAZIONE DEI DIRITTI REALI DI GODIMENTO**

Non risultano diritti reali di godimento a favore del Comune di Susa.

**h-i) ELENCO DEI PROPRI ENTI ED ORGANISMI STRUMENTALI ED ELENCO DELLE PARTECIPAZIONI POSSEDUTE CON L'INDICAZIONE DELLA RELATIVA QUOTA PERCENTUALE**

Il Comune di Susa partecipa al capitale delle seguenti società:

Società **ACSEL S.p.A.** con una quota del 9,59%;

Società **SMAT - Società Metropolitana Acque Torino S.p.A.** - con una quota del 0,00013%;

Società **Valle Dora Energia S.r.L.** con una quota dello 12,75%

**j) PARIFICA DEBITI E CREDITI CON SOCIETA' PARTECIPATE**

Si dà atto che è stata effettuata la verifica dei crediti e dei debiti reciproci solo con Acsel S.p.A. poiché non sono pervenute le asseverazioni della altre società.

**k) ONERI PER STRUMENTI FINANZIARI**

Si dà atto che il Comune di Susa non ha in essere strumenti finanziari di alcun tipo per cui nel rendiconto 2021 non sono presenti oneri o impegni relativi a strumenti finanziari derivati o a contratti di finanziamento che includono una componente derivata.

**l) ELENCO GARANZIE PRESTATE A FAVORE DI ALTRI SOGGETTI**

Si dà atto che il Comune di Susa non ha prestato garanzie a favore di altri soggetti.

**m) ELENCO DESCRITTIVO BENI PATRIMONIO IMMOBILIARE**

Si dà atto che l'elenco dei beni costituenti il Patrimonio immobiliare del Comune di Susa è contenuto nell'inventario dei beni Comunali, gestito con sistema informatico integrato al sistema di gestione della contabilità finanziaria e aggiornato in tempo reale con le movimentazioni finanziarie che i beni subiscono (acquisto, alienazioni, cambio valore dei beni).

**n) ELEMENTI RICHIESTI DALL'ART. 2427 e DAGLI ALTRI ART DEL CODICE CIVILE**

**o) ALTRE INFORMAZIONI E CONSIDERAZIONI FINALI**

**SERVIZI A DOMANDA INDIVIDUALE:**

**MENSA SCOLASTICA 2021:**

<b>TOTALE SPESA</b>	<b>258.715,27</b>
di cui:	
SPESA PER IL PERSONALE	24.407,33
SPESA PER MANTENIMENTO	235.309,97
SPESA PER AMMORTAMENTI	4.409,15

<b>TOTALE ENTRATA</b>	<b>173.426,79</b>
di cui:	
PROVENTI DAL SERVIZIO	159.703,53

<b>Rapporto di copertura</b>	<b>65,66%</b>
------------------------------	---------------



**PARCHEGGI A PAGAMENTO 2021**

<b>TOTALE SPESA</b>	<b>34.560,30</b>
di cui:	
SPESA PER IL PERSONALE	25.039,42
SPESA PER MANTENIMENTO	9.520,88

<b>TOTALE ENTRATA</b>	<b>101.418,80</b>
di cui:	
PROVENTI DAL SERVIZIO	101.418,80

**Rapporto di copertura maggiore del 100%**



## COMUNE DI SUSA

Provincia di Torino

### **Relazione dell'organo di revisione**

- *sulla proposta di deliberazione consiliare del rendiconto della gestione*
- *sullo schema di rendiconto*

# Anno 2021

L'ORGANO DI REVISIONE

DOTT. STEFANO PUGNO

## Sommario

INTRODUZIONE.....	4
CONTO DEL BILANCIO.....	5
Premesse e verifiche.....	5
Gestione Finanziaria .....	6
Fondo di cassa.....	6
Il risultato di competenza, l'equilibrio di bilancio e quello complessivo.....	9
Conciliazione tra risultato della gestione di competenza e il risultato di amministrazione .....	10
Evoluzione del Fondo pluriennale vincolato (FPV) nel corso dell'esercizio 2021 ....	14
Risultato di amministrazione.....	16
ANALISI DELLA GESTIONE DEI RESIDUI.....	20
Fondo crediti di dubbia esigibilità.....	21
Fondi spese e rischi futuri (Non sono previsti).....	22
ANALISI INDEBITAMENTO E GESTIONE DEL DEBITO.....	22
VERIFICA OBIETTIVI DI FINANZA PUBBLICA .....	24
ANALISI DELLE ENTRATE E DELLE SPESE .....	24
Risorse connesse all'emergenza sanitaria da Covid-19 e certificazione .....	27
SERVIZI CONTO TERZI E PARTITE DI GIRO.....	30
VERIFICA RISPETTO AI VINCOLI IN MATERIA DI CONTENIMENTO DELLE SPESE .....	30
RAPPORTI CON ORGANISMI PARTECIPATI.....	31
Piano Nazionale di Ripresa e Resilienza (PNRR) e Piano nazionale degli investimenti complementari (PNC).....	32
STATO PATRIMONIALE.....	32
CONTO ECONOMICO.....	36
RELAZIONE DELLA GIUNTA AL RENDICONTO .....	37
CONCLUSIONI .....	37

**Comune di Susa**  
**Organo di revisione**

**Verbale n. 6 del 11 maggio 2022**

**RELAZIONE SUL RENDICONTO 2021**

L'Organo di revisione ha esaminato lo schema di rendiconto dell'esercizio finanziario per l'anno 2021, unitamente agli allegati di legge, e la proposta di deliberazione consiliare del rendiconto della gestione 2021 operando ai sensi e nel rispetto:

- del d.lgs. 18 agosto 2000, n. 267 «Testo unico delle leggi sull'ordinamento degli enti locali»;
- del d.lgs. 23 giugno 2011 n.118 e dei principi contabili 4/2 e 4/3;
- degli schemi di rendiconto di cui all'allegato 10 al d.lgs.118/2011;
- dello statuto comunale e del regolamento di contabilità;
- dei principi di vigilanza e controllo dell'organo di revisione degli enti locali approvati dal Consiglio nazionale dei dottori commercialisti ed esperti contabili,

**presenta**

l'allegata relazione sulla proposta di deliberazione consiliare del rendiconto della gestione e sullo schema di rendiconto per l'esercizio finanziario 2021 del Comune di Susa che forma parte integrante e sostanziale del presente verbale.

Susa, lì 11 maggio 2022

L'Organo di revisione



## INTRODUZIONE

Il sottoscritto Dott. Stefano Pugno, **revisore nominato** con delibera dell'organo consiliare n. 4 del 29/06/2020;

- ◆ ricevuta in data 21/04/2022 la proposta di delibera consiliare e lo schema del rendiconto per l'esercizio 2021, approvati con delibera della giunta comunale n. 34 del 12/04/2022, completi dei seguenti documenti obbligatori ai sensi del Decreto Legislativo 18 agosto 2000, n. 267 (Testo unico delle leggi sull'ordinamento degli enti locali – di seguito TUEL):
  - a) Conto del bilancio;
  - b) Conto economico (\*);
  - c) Stato patrimoniale (\*\*);
- ◆ visto il bilancio di previsione dell'esercizio 2021 con le relative delibere di variazione per gli enti che hanno già approvato il bilancio di previsione;
- ◆ viste le disposizioni della parte II – ordinamento finanziario e contabile del Tuel;
- ◆ visto in particolare l'articolo 239, comma 1 lettera d) del TUEL;
- ◆ visto il d.lgs. 118/2011;
- ◆ visti i principi contabili applicabili agli enti locali;
- ◆ visto il regolamento di contabilità approvato con delibera dell'organo consiliare n. 34 del 30/11/2020;

### TENUTO CONTO CHE

- ◆ durante l'esercizio le funzioni sono state svolte in ottemperanza alle competenze contenute nell'art. 239 del TUEL avvalendosi anche di tecniche motivate di campionamento;
- ◆ il controllo contabile è stato svolto in assoluta indipendenza soggettiva ed oggettiva nei confronti delle persone che determinano gli atti e le operazioni dell'ente;
- ◆ si è provveduto a verificare la regolarità ed i presupposti delle variazioni di bilancio approvate nel corso dell'esercizio dalla Giunta, dal responsabile del servizio finanziario e dai dirigenti, anche nel corso dell'esercizio provvisorio;

In particolare, ai sensi art. 239 comma 1 lett. b) 2), è stata verificata l'esistenza dei presupposti relativamente le seguenti variazioni di bilancio:

	Anno 2021
<b>Variazioni di bilancio totali</b>	n. 16
di cui variazioni di Consiglio	n. 3
di cui variazioni di Giunta con i poteri del consiglio a ratifica ex art. 175 c. 4 Tuel	n. 10
di cui variazioni di Giunta con i poteri propri ex art. 175 c. 5 bis Tuel	n. 0
di cui variazioni responsabile servizio finanziario ex art. 175 c. 5 quater Tuel	n. 4
di cui variazioni di altri responsabili se previsto dal regolamento di contabilità	n. 0

- ◆ le funzioni richiamate ed i relativi pareri espressi dall'organo di revisione risultano dettagliatamente riportati nella documentazione a supporto dell'attività di vigilanza.

## CONTO DEL BILANCIO

### Premesse e verifiche

Il Comune di Susa registra una popolazione al 01.01.2021, ai sensi dell'art.156, comma 2, del Tuel, di n. 6.081 abitanti.

L'Organo di revisione, nel corso del 2021, **non ha rilevato** gravi irregolarità contabili o gravi anomalie gestionali e/o suggerito misure correttive non adottate dall'Ente.

L'Organo di revisione precisa che:

- l'Ente non partecipa all'Unione dei Comuni
- l'Ente non partecipa al Consorzio di Comuni
- l'Ente **non è istituito** a seguito di processo di unione;
- l'Ente **non è istituito** a seguito di processo di fusione per incorporazione;
- l'Ente **non è ricompreso** nell'elenco di cui agli allegati 1, 2 e 2-bis del d.l. n. 189/2016;

L'Organo di revisione ha verificato che:

- l'Ente **ha** dato attuazione all'obbligo di pubblicazione sul sito dell'amministrazione di tutti i rilievi mossi dalla Corte dei conti in sede di controllo, nonché dei rilievi non recepiti degli organi di controllo interno e degli organi di revisione amministrativa e contabile, ai sensi dell'art. 31, d.lgs. n. 33/2013;

- l'Ente **risulta** essere correttamente adempiente rispetto agli adempimenti richiesti dalla BDAP

- l'Ente **ha** provveduto al caricamento dei dati del rendiconto 2021 in BDAP attraverso la modalità *"approvato dalla Giunta"*.

- nel corso dell'esercizio 2021, in ordine all'eventuale utilizzo dell'avanzo di amministrazione, in sede di applicazione dell'avanzo libero l'ente non si trovasse in una delle situazioni previste dagli artt.195 e 222 del TUEL (utilizzo di entrate a destinazione specifica e anticipazioni di tesoreria), come stabilito dal comma 3-bis, dell'art. 187 dello stesso Testo unico;

- nel corso dell'esercizio 2021 l'ente **non si è avvalso** della possibilità prevista dall'art. 109, comma 2, del DL 18/2020 in ordine all'applicazione della quota libera dell'avanzo di amministrazione per il finanziamento di spese correnti connesse con l'emergenza COVID19;

- nel rendiconto 2021 le somme iscritte ai titoli IV, V e VI delle entrate (escluse quelle entrate del titolo IV considerate ai fini degli equilibri di parte corrente) **sono state** destinate esclusivamente al finanziamento delle spese di investimento;

- per l'attivazione degli investimenti siano state utilizzate tutte le fonti di finanziamento di cui all'art. 199 Tuel;

- dai dati risultanti dalla tabella dei parametri di deficitarietà strutturale allegata al rendiconto emerge che l'ente non è da considerarsi strutturalmente deficitario.;

- che in attuazione dell'articoli 226 e 233 del Tuel gli agenti contabili, hanno reso il conto della loro gestione, entro il 12/04/2022, allegando i documenti di cui al secondo comma del citato art. 233;

- l'Ente **ha** nominato il responsabile del procedimento ai sensi dell'art.139 del d.lgs. 174/2016 ai fini della trasmissione, tramite il servizio SIRECO, dei conti degli agenti contabili;

- che il responsabile del servizio finanziario **ha** adottato quanto previsto dal regolamento di contabilità per lo svolgimento dei controlli sugli equilibri finanziari;

- nell'emissione degli ordinativi di incasso e dei mandati di pagamento l'Ente **ha rispettato** l'obbligo – previsto dal comma 3, dell'art. 180 e dal comma 2, dell'art. 185 del Tuel – della codifica della transazione elementare;

- nel corso dell'esercizio 2021, **non sono state** effettuate segnalazioni ai sensi dell'art.153, comma 6, del TUEL per il costituirsi di situazioni, non compensabili da maggiori entrate o minori spese, tali da pregiudicare gli equilibri del bilancio;

- l'ente non è in dissesto;

- l'Ente ha assicurato per l'anno 2021, la copertura minima dei costi dei servizi a domanda individuale, acquedotto e smaltimento rifiuti.

<b>RENDICONTO 2021</b>	<b>Proventi</b>	<b>Costi</b>	<b>Saldo</b>	<b>% di copertura realizzata</b>	<b>% di copertura prevista</b>
Asilo nido	€ 173.426,79	€ 258.715,27	-€ 85.288,48	67,03%	
Casa riposo anziani			€ -	#DIV/0!	
Fiere e mercati			€ -	#DIV/0!	
Mense scolastiche			€ -	#DIV/0!	
Musei e pinacoteche			€ -	#DIV/0!	
Teatri, spettacoli e mostre			€ -	#DIV/0!	
Colonie e soggiorni stagionali			€ -	#DIV/0!	
Corsi extrascolastici			€ -	#DIV/0!	
Impianti sportivi			€ -	#DIV/0!	
Parchimetri			€ -	#DIV/0!	
Servizi turistici			€ -	#DIV/0!	
Trasporti funebri, pompe funebri			€ -	#DIV/0!	
Uso locali non istituzionali			€ -	#DIV/0!	
Centro creativo			€ -	#DIV/0!	
Altri servizi (parcheggi a pagamento)	€ 101.418,80	€ 34.560,30	€ 66.858,50	293,45%	
<b>Totali</b>	<b>€ 274.845,59</b>	<b>€ 293.275,57</b>	<b>-€ 18.429,98</b>	<b>93,72%</b>	

- l'Ente ha predisposto e allegato al rendiconto la certificazione e l'annessa relazione relativa al raggiungimento degli obiettivi di servizio per la funzione servizi sociali nel 2021

## **Gestione Finanziaria**

L'Organo di revisione, in riferimento alla gestione finanziaria, rileva e attesta che:

### **Fondo di cassa**

Il fondo di cassa al 31/12/2021 risultante dal conto del Tesoriere **corrisponde/non corrisponde** alle risultanze delle scritture contabili dell'Ente.

Fondo di cassa al 31 dicembre 2021 (da conto del Tesoriere)	€	3.391.156,86
Fondo di cassa al 31 dicembre 2021 (da scritture contabili)	€	-

Nell'ultimo triennio, l'andamento della consistenza del fondo di cassa finale è il seguente:

	<b>2019</b>	<b>2020</b>	<b>2021</b>
Fondo cassa complessivo al 31.12	€ 2.807.208,48	€ 3.065.213,19	€ 3.391.156,86
<i>di cui cassa vincolata</i>	€ 123.932,49	€ 114.068,67	€ 114.068,67

L'ente ha **provveduto** ad aggiornare correttamente la giacenza di cassa vincolata al 31/12/2021.

L'evoluzione della cassa vincolata nel triennio è rappresentata nella seguente tabella:

<b>Consistenza cassa vincolata</b>	<b>+/-</b>	<b>2019</b>	<b>2020</b>	<b>2021</b>
Consistenza di cassa effettiva all'1.1	+	€ 3.124.614,13	€ 114.068,67	€ 3.065.213,19
Somme utilizzate in termini di cassa all'1.1	+	€ -	€ -	€ -
Fondi vincolati all'1.1	=	€ 128.207,49	€ 123.932,49	€ 114.068,67
Incrementi per nuovi accrediti vincolati	+	€ -	€ -	€ -
Decrementi per pagamenti vincolati	-	€ -	€ -	€ -
Fondi vincolati al 31.12	=	€ 123.932,49	€ 114.068,67	€ 114.068,67
Somme utilizzate in termini di cassa al 31.12	-	€ -	€ -	€ -
Consistenza di cassa effettiva al 31.12	=	€ 123.932,49	€ 114.068,67	€ 114.068,67

L'Organo di revisione ha verificato che l'eventuale utilizzo della cassa vincolata sia stato rappresentato tramite le apposite scritture nelle partite di giro come da principio contabile 4/2 punto 10, evidenziando l'eventuale mancato reintegro entro il 31/12.

Sono stati verificati gli equilibri di cassa:



**Equilibri di cassa**

Riscossioni e pagamenti al 31.12.2021						
	+/-	Previsioni definitive**	Competenza	Residui	Totale	
Fondo di cassa iniziale (A)		€ 3.065.213,19			€	3.065.213,19
Entrate Titolo 1.00	+	€ 5.311.704,99	€ 2.250.907,03	€ 1.331.415,16	€	3.582.322,19
di cui per estinzione anticipata di prestiti (*)		€ -	€ -	€ -	€	-
Entrate Titolo 2.00	+	€ 363.756,20	€ 244.017,25	€ 54.223,76	€	298.241,01
di cui per estinzione anticipata di prestiti (*)		€ -	€ -	€ -	€	-
Entrate Titolo 3.00	+	€ 2.140.311,11	€ 1.262.561,91	€ 78.054,52	€	1.340.616,43
di cui per estinzione anticipata di prestiti (*)		€ -	€ -	€ -	€	-
Entrate Titolo 4.02.06 - Contributi agli investimenti direttamente destinati al rimborso dei prestiti da aa.pp. (B1)	+	€ -	€ -	€ -	€	-
<b>Totale Entrate B (B=Titoli 1.00, 2.00, 3.00, 4.02.06)</b>	=	€ 7.815.772,30	€ 3.757.486,19	€ 1.463.693,44	€	5.221.179,63
di cui per estinzione anticipata di prestiti (somma *)		€ -	€ -	€ -	€	-
Spese Titolo 1.00 - Spese correnti	+	€ 7.693.904,86	€ 3.638.443,76	€ 879.212,06	€	4.517.655,82
Spese Titolo 2.04 - Altri trasferimenti in conto capitale	+	€ -	€ -	€ -	€	-
Spese Titolo 4.00 - Quote di capitale amm.to dei mutui e prestiti obbligazionari	+	€ 57.200,00	€ 57.083,26	€ -	€	57.083,26
di cui per estinzione anticipata di prestiti		€ -	€ -	€ -	€	-
di cui rimborso anticipazioni di liquidità (d.l. n. 35/2013 e ss. mm. e rifinanziamenti)		€ -	€ -	€ -	€	-
<b>Totale Spese C (C=Titoli 1.00, 2.04, 4.00)</b>	=	€ 7.751.104,86	€ 3.695.527,02	€ 879.212,06	€	4.574.739,08
<b>Differenza D (D=B-C)</b>	=	€ 64.667,44	€ 61.959,17	€ 584.481,38	€	646.440,55
Altre poste differenziali, per eccezioni previste da norme di legge e dai principi contabili che hanno effetto sull'equilibrio						
Entrate di parte capitale destinate a spese correnti (E)	+	€ -	€ -	€ -	€	-
Entrate di parte corrente destinate a spese di investimento (F)	-	€ -	€ -	€ -	€	-
Entrate da accensione di prestiti destinate a estinzione anticipata di prestiti (G)	+	€ -	€ -	€ -	€	-
<b>DIFFERENZA DI PARTE CORRENTE H (H=D+E-F+G)</b>	=	€ 64.667,44	€ 61.959,17	€ 584.481,38	€	646.440,55
Entrate Titolo 4.00 - Entrate in conto capitale	+	€ 2.293.102,80	€ 315.236,93	€ 411.510,03	€	726.746,96
Entrate Titolo 5.00 - Entrate da rid. attività finanziarie	+	€ -	€ -	€ -	€	-
Entrate Titolo 6.00 - Accensione prestiti	+	€ -	€ -	€ -	€	-
<b>Entrate di parte corrente destinate a spese di investimento (F)</b>	+	€ -	€ -	€ -	€	-
<b>Totale Entrate Titoli 4.00+5.00+6.00 +F (I)</b>	=	€ 2.293.102,80	€ 315.236,93	€ 411.510,03	€	726.746,96
Entrate Titolo 4.02.06 - Contributi agli investimenti direttamente destinati al rimborso dei prestiti da amministrazioni pubbliche (B1)	+	€ -	€ -	€ -	€	-
Entrate Titolo 5.02 Riscoss. di crediti a breve termine	+	€ -	€ -	€ -	€	-
Entrate Titolo 5.03 Riscoss. di crediti a m/l termine	+	€ -	€ -	€ -	€	-
Entrate Titolo 5.04 per riduzione attività finanziarie	+	€ -	€ -	€ -	€	-
<b>Totale Entrate per riscossione di crediti e altre entrate per riduzione di attività finanziarie L1 (L1=Titoli 5.02, 5.03, 5.04)</b>	=	€ -	€ -	€ -	€	-
<b>Totale Entrate per riscossione di crediti, contributi agli investimenti e altre entrate per riduzione di attività finanziarie (L=B1+L1)</b>	=	€ -	€ -	€ -	€	-
<b>Totale Entrate di parte capitale M (M=I-L)</b>	=	€ 2.293.102,80	€ 315.236,93	€ 411.510,03	€	726.746,96
Spese Titolo 2.00	+	€ 2.420.280,69	€ 718.966,61	€ 268.775,27	€	987.741,88
Spese Titolo 3.01 per acquisizioni attività finanziarie	+	€ -	€ -	€ -	€	-
<b>Totale Spese Titolo 2,00, 3,01 (N)</b>	=	€ 2.420.280,69	€ 718.966,61	€ 268.775,27	€	987.741,88
Spese Titolo 2.04 - Altri trasferimenti in c/capitale (O)	-	€ -	€ -	€ -	€	-
<b>Totale spese di parte capitale P (P=N-O)</b>	-	€ 2.420.280,69	€ 718.966,61	€ 268.775,27	€	987.741,88
<b>DIFFERENZA DI PARTE CAPITALE Q (Q=M-P-E-G)</b>	=	€ -127.177,89	€ -403.729,68	€ 142.734,76	€	-260.994,92
Spese Titolo 3.02 per concess. crediti di breve termine	+	€ -	€ -	€ -	€	-
Spese Titolo 3.03 per concess. crediti di m/l termine	+	€ -	€ -	€ -	€	-
Spese Titolo 3.04 Altre spese increm. di attività finanzia.	+	€ -	€ -	€ -	€	-
<b>Totale spese per concessione di crediti e altre spese per incremento attività finanziarie R (R=somma titoli 3.02, 3.03, 3.04)</b>	=	€ -	€ -	€ -	€	-
Entrate titolo 7 (S) - Anticipazioni da tesoriere	+	€ -	€ -	€ -	€	-
Spese titolo 5 (T) - Chiusura Anticipazioni tesoriere	-	€ -	€ -	€ -	€	-
Entrate titolo 9 (U) - Entrate c/terzi e partite di giro	+	€ 1.949.444,41	€ 680.219,22	€ 6.782,42	€	687.001,64
Spese titolo 7 (V) - Uscite c/terzi e partite di giro	-	€ 2.062.601,42	€ 664.726,94	€ 81.776,66	€	746.503,60
<b>Fondo di cassa finale Z (Z=A+H+Q+L1-R+I+U-V+S-T)</b>	=	€ 2.889.545,73	-C 326.278,23	C 652.221,90	€	3.391.156,86

\* Trattasi di quota di rimborso annua

\*\* Il totale comprende Competenza + Residui

Nel conto del tesoriere al 31/12/2021 sono indicati pagamenti per azioni esecutive per euro 0,00

L'ente **non ha** provveduto alla restituzione dell'anticipazione di tesoreria in quanto non sussiste la necessità.

### **Tempestività pagamenti e misure previste dall'art. 1, commi 858 – 872, legge 145/2018**

L'Organo di revisione ha verificato che:

- l'ente **ha** adottato le misure organizzative per garantire il tempestivo pagamento delle somme dovute per somministrazioni, forniture ed appalti, anche in relazione all'obbligo previsto dall'art. 183, comma 8 del Tuel.

### **Il risultato di competenza, l'equilibrio di bilancio e quello complessivo**

L'equilibrio di bilancio presenta un saldo pari ad Euro 744.426,34, mentre l'equilibrio complessivo presenta un saldo pari ad Euro 744.426,34 come di seguito rappresentato:

<b>GESTIONE DEL BILANCIO</b>	
a) Avanzo di competenza (+) /Disavanzo di competenza (-)	2.580.921,23
b) Risorse accantonate stanziare nel bilancio dell'esercizio N (+)	985.966,62
c) Risorse vincolate nel bilancio (+)	850.528,27
<b>d) Equilibrio di bilancio (d=a-b-c)</b>	<b>744.426,34</b>

<b>GESTIONE DEGLI ACCANTONAMENTI IN SEDE DI RENDICONTO</b>	
d)Equilibrio di bilancio (+)/(-)	744.426,34
e)Variazione accantonamenti effettuata in sede di rendiconto(+)/(-)	-
<b>f) Equilibrio complessivo (f=d-e)</b>	<b>744.426,34</b>

## Conciliazione tra risultato della gestione di competenza e il risultato di amministrazione

Il risultato della gestione di competenza si concilia con quello di amministrazione, come risulta dai seguenti elementi:

<b>RISCONTRO RISULTATI DELLA GESTIONE</b>	
<b>Gestione di competenza</b>	<b>2021</b>
<b>SALDO GESTIONE COMPETENZA *</b>	-€ 369.578,57
<b>Fondo pluriennale vincolato iscritto in entrata</b>	€ 561.100,31
<b>Fondo pluriennale vincolato di spesa</b>	€ 876.553,86
<b>SALDO FPV</b>	-€ 315.453,55
<b>Gestione dei residui</b>	
Maggiori residui attivi riaccertati (+)	€ 1.412,40
Minori residui attivi riaccertati (-)	€ 33.889,21
Minori residui passivi riaccertati (+)	€ 87.236,73
<b>SALDO GESTIONE RESIDUI</b>	€ 54.759,92
<b>Riepilogo</b>	
<b>SALDO GESTIONE COMPETENZA</b>	-€ 369.578,57
<b>SALDO FPV</b>	-€ 315.453,55
<b>SALDO GESTIONE RESIDUI</b>	€ 54.759,92
AVANZO ESERCIZI PRECEDENTI APPLICATO	€ 1.141.583,08
AVANZO ESERCIZI PRECEDENTI NON APPLICATO	€ -
<b>RISULTATO DI AMMINISTRAZIONE AL 31/12/2021</b>	€ 511.310,88

\*saldo accertamenti e impegni del solo esercizio 2021

Per quanto riguarda il grado di attendibilità delle previsioni e della capacità di riscossione delle entrate finali emerge che:

Entrate	Previsione definitiva (competenza)	Accertamenti in c/competenza	Incassi in c/competenza	%
		(A)	(B)	Incassi/accert.ti in c/competenza
				(B/A*100)
<b>Titolo I</b>	€ 3.368.482,00	€ 3.387.869,00	€ 2.250.907,03	66,44020268
<b>Titolo II</b>	€ 297.988,99	€ 324.402,02	€ 244.017,25	75,2206321
<b>Titolo III</b>	€ 1.846.449,04	€ 1.679.593,44	€ 1.262.561,91	75,17068595
<b>Titolo IV</b>	€ 1.276.527,44	€ 389.311,93	€ 315.236,93	80,97284098
<b>Titolo V</b>	€ 1.906.050,00	€ 680.219,22	€ 680.219,64	100,0000617

Nel 2021, l'Organo di revisione, nello svolgimento dell'attività di vigilanza sulla regolarità dei rapporti finanziari tra Ente locale e concessionario della riscossione ai sensi dell'art. 239, co. 1, lett. c), del TUEL, **non ha rilevato** irregolarità e/o suggerito misure correttive non adottate dall'Ente.

L'Organo di revisione ha verificato che il concessionario abbia riversato il riscosso nel conto di tesoreria dell'Ente locale con la periodicità stabilita dall'art. 7, co. 2, lett. gg-septies) del d.l. n. 70/2011, convertito dalla l. n. 106/2011 e s.m.i.

La gestione della parte corrente, distinta dalla parte in conto capitale, integrata con l'applicazione a bilancio dell'avanzo / disavanzo derivante dagli esercizi precedenti, presenta per l'anno 2021 la seguente situazione:

EQUILIBRIO ECONOMICO-FINANZIARIO		COMPETENZA (ACCERTAMENTI E IMPEGNI IMPUTATI ALL'ESERCIZIO)
A) Fondo pluriennale vincolato per spese correnti iscritto in entrata	(+)	192.130,81
AA ) Recupero disavanzo di amministrazione esercizio precedente	(-)	
B) Entrate Titoli 1.00 - 2.00 - 3.00	(+)	5.391.864,46
<i>di cui per estinzione anticipata di prestiti</i>		
C) Entrate Titolo 4.02.06 - Contributi agli investimenti direttamente destinati al rimborso dei prestiti da amministrazioni pubbliche	(+)	
D) Spese Titolo 1.00 - Spese correnti	(-)	5.151.833,78
<i>- di cui spese correnti non ricorrenti finanziate con utilizzo del risultato di amministrazione</i>		
D1) Fondo pluriennale vincolato di parte corrente (di spesa)	(-)	214.149,80
E) Spese Titolo 2.04 - Altri trasferimenti in conto capitale	(-)	
E1) Fondo pluriennale vincolato di spesa - titolo 2.04 Altri trasferimenti in conto capitale	(-)	
F1) Spese Titolo 4.00 - Quote di capitale amm.to dei mutui e prestiti obbligazionari	(-)	57.083,26
<i>di cui per estinzione anticipata di prestiti</i>		
F2) Fondo anticipazioni di liquidità	(-)	
<b>G) Somma finale (G=A-AA+B+C-D-D1-D2-E-E1-F1-F2)</b>		<b>160.928,43</b>
<b>ALTRE POSTE DIFFERENZIALI, PER ECCEZIONI PREVISTE DA NORME DI LEGGE E DAI PRINCIPI CONTABILI, CHE HANNO EFFETTO SULL'EQUILIBRIO EX ARTICOLO 162, COMMA 6, DEL TESTO UNICO DELLE LEGGI SULL'ORDINAMENTO DEGLI ENTI LOCALI</b>		
H) Utilizzo avanzo di amministrazione per spese correnti e per rimborso prestiti	(+)	237.911,72
<i>di cui per estinzione anticipata di prestiti</i>		
I) Entrate di parte capitale destinate a spese correnti in base a specifiche disposizioni di legge o dei principi contabili	(+)	
<i>di cui per estinzione anticipata di prestiti</i>		
L) Entrate di parte corrente destinate a spese di investimento in base a specifiche disposizioni di legge o dei principi contabili	(-)	
M) Entrate da accensione di prestiti destinate a estinzione anticipata dei prestiti	(+)	
<b>O1) RISULTATO DI COMPETENZA DI PARTE CORRENTE ( O1=G+H+I-L+M)</b>		<b>398.840,15</b>
- Risorse accantonate di parte corrente stanziate nel bilancio dell'esercizio N	(-)	214.100,00
- Risorse vincolate di parte corrente nel bilancio	(-)	10.883,85
<b>O2) EQUILIBRIO DI BILANCIO DI PARTE CORRENTE</b>	(-)	<b>173.856,30</b>
- Variazione accantonamenti di parte corrente effettuata in sede di rendiconto <sup>(+)</sup> / <sup>(-)</sup>	(-)	104.906,00
<b>O3) EQUILIBRIO COMPLESSIVO DI PARTE CORRENTE</b>		<b>278.762,30</b>
P) Utilizzo avanzo di amministrazione per spese di investimento	(+)	903.671,36
Q) Fondo pluriennale vincolato per spese in conto capitale iscritto in entrata	(+)	368.969,50
R) Entrate Titoli 4.00-5.00-6.00	(+)	389.311,93
C) Entrate Titolo 4.02.06 - Contributi agli investimenti direttamente destinati al rimborso dei prestiti da amministrazioni pubbliche	(-)	
I) Entrate di parte capitale destinate a spese correnti in base a specifiche disposizioni di legge o dei principi contabili	(-)	
S1) Entrate Titolo 5.02 per Riscossione crediti di breve termine	(-)	
S2) Entrate Titolo 5.03 per Riscossione crediti di medio-lungo termine	(-)	
T) Entrate Titolo 5.04 relative a Altre entrate per riduzione di attività finanziarie	(-)	
L) Entrate di parte corrente destinate a spese di investimento in base a specifiche disposizioni di legge o dei principi contabili	(+)	
M) Entrate da accensione di prestiti destinate a estinzione anticipata dei prestiti	(-)	
U) Spese Titolo 2.00 - Spese in conto capitale	(-)	941.837,92
U1) Fondo pluriennale vincolato in c/capitale (di spesa)	(-)	662.404,06
V) Spese Titolo 3.01 per Acquisizioni di attività finanziarie	(-)	
E) Spese Titolo 2.04 - Altri trasferimenti in conto capitale	(+)	
E1) Fondo pluriennale vincolato di spesa - titolo 2.04 Altri trasferimenti in conto capitale	(+)	
<b>Z1) RISULTATO DI COMPETENZA IN C/CAPITALE ( Z1 = P+Q+R-C-I-S1-S2-T+L-M-U-U1-U2-V+E+ E1)</b>		<b>57.710,81</b>
Z/1) Risorse accantonate in c/capitale stanziate nel bilancio dell'esercizio N	(-)	
- Risorse vincolate in c/capitale nel bilancio	(-)	
<b>Z/2) EQUILIBRIO DI BILANCIO IN C/CAPITALE</b>	(-)	<b>57.710,81</b>
- Variazione accantonamenti in c/capitale effettuata in sede di rendiconto <sup>(+)</sup> / <sup>(-)</sup>	(-)	
<b>Z3) EQUILIBRIO COMPLESSIVO IN CAPITALE</b>		<b>57.710,81</b>
S1) Entrate Titolo 5.02 per Riscossione crediti di breve termine	(+)	-
S2) Entrate Titolo 5.03 per Riscossione crediti di medio-lungo termine	(+)	-
T) Entrate Titolo 5.04 relative a Altre entrate per riduzioni di attività finanziarie	(+)	-
X1) Spese Titolo 3.02 per Concessione crediti di breve termine	(-)	-
X2) Spese Titolo 3.03 per Concessione crediti di medio-lungo termine	(-)	-
Y) Spese Titolo 3.04 per Altre spese per incremento di attività finanziarie	(-)	-
<b>W1) RISULTATO DI COMPETENZA (W/1 = O1+Z1+S1+S2+T-X1-X2-Y)</b>		<b>456.550,96</b>
Risorse accantonate stanziate nel bilancio dell'esercizio N	(-)	214.100,00
Risorse vincolate nel bilancio	(-)	10.883,85
<b>W2/EQUILIBRIO DI BILANCIO</b>	(-)	<b>231.567,11</b>
- Variazione accantonamenti effettuata in sede di rendiconto	(-)	104.906,00
<b>W3/EQUILIBRIO COMPLESSIVO</b>		<b>336.473,11</b>
<b>Saldo corrente ai fini della copertura degli investimenti pluriennali:</b>		
<b>O1) Risultato di competenza di parte corrente</b>		<b>398.840,15</b>
Utilizzo risultato di amministrazione destinato al finanziamento di spese correnti ricorrenti e al rimborso di prestiti al netto del fondo anticipazione di liquidità	(-)	-
Entrate non ricorrenti che non hanno dato copertura a impegni	(-)	-
- Risorse accantonate di parte corrente stanziate nel bilancio dell'esercizio N <sup>(1)</sup>	(-)	214.100,00
- Variazione accantonamenti di parte corrente effettuata in sede di rendiconto <sup>(+)</sup> / <sup>(-)</sup> <sup>(2)</sup>	(-)	104.906,00
- Risorse vincolate di parte corrente nel bilancio <sup>(3)</sup>	(-)	10.883,85
<b>Equilibrio di parte corrente ai fini della copertura degli investimenti pluriennali</b>		<b>278.762,30</b>

Allegato a/1) Risultato di amministrazione - quote accantonate

**ELENCO ANALITICO DELLE RISORSE ACCANTONATE NEL RISULTATO DI AMMINISTRAZIONE (\*)**

Capitolo di spesa	descrizione	Risorse accantonate al 1/1/ N <sup>5</sup>	Risorse accantonate applicate al bilancio dell'esercizio N (con segno - <sup>1</sup> )	Risorse accantonate stanziare nella spesa del bilancio dell'esercizio N	Variazione accantonamenti effettuata in sede di rendiconto (con segno +/- <sup>2</sup> )	Risorse accantonate nel risultato di amministrazione al 31/12/ N
		(a)	(b)	(c)	(d)	(e)=(a)+(b)+(c)+(d)
	Fondo anticipazioni liquidità					0
	Totale Fondo anticipazioni liquidità	0	0	0	0	0
	Fondo perdite società partecipate					0
	Totale Fondo perdite società partecipate	0	0	0	0	0
	Fondo contenzioso					0
	Totale Fondo contenzioso	0	0	0	0	0
	Fondo crediti di dubbia esigibilità <sup>(3)</sup>	538665,97		214100	-147827	604938,97
	Totale Fondo crediti di dubbia esigibilità	538665,97	0	214100	-147827	604938,97
	Accantonamento residui perenti (solo per le regioni)					0
	Totale Accantonamento residui perenti (solo per le regioni)	0	0	0	0	0
	Altri accantonamenti <sup>(4)</sup>	527689,29	-189583,06		42921	381027,23
	Totale Altri accantonamenti	0	0	0	0	0
	<b>Totale</b>	<b>1066355,26</b>	<b>-189583,06</b>	<b>214100</b>	<b>-104906</b>	<b>985966,2</b>

ELENCO ANALITICO DELLE RISORSE ACCANTONATE NEL RISULTATO DI AMMINISTRAZIONE (\*)

Cap. di entrata	Descr.	Capitolo di spesa correlato	Descr.	Risorse vinc. nel risultato di amministrazione al 1/1/N <sup>1</sup>	Risorse vincolate applicate al bilancio dell'esercizio N	Entrate vincolate accertate nell'esercizio N	Impegni eserc. N finanziati da entrate vincolate accertate nell'esercizio o da quote vincolate del risultato di amministrazione e	Fondo plur. vinc. al 31/12/N finanziato da entrate vincolate accertate nell'esercizio o da quote vincolate del risultato di amministrazione	Cancellazione di residui attivi vincolati <sup>2</sup> o eliminazione del vincolo su quote del risultato di amministrazione (+) e cancellazione di residui passivi finanziati da risorse vincolate (-) (gestione dei residui);	Cancellazione nell'esercizio N di impegni finanziati dal fondo pluriennale vincolato dopo l'approvazione del rendiconto dell'esercizio N-1 non reimpegnati nell'esercizio N	Risorse vincolate nel bilancio al 31/12/N	Risorse vincolate nel risultato di amministrazione al 31/12/N
				(a)	(b)	(c)	(d)	(e)	(f)	(g)	(h)=(b)+(c)-(d)-(e)+(g)	(i)=(a)+(c)-(d)-(e)-(f)+(g)
Vincoli derivanti dalla legge				401822,78	20000	125326,71	134442,86				10883,85	392706,63
<b>Totale vincoli derivanti dalla legge (I/1)</b>				<b>401822,78</b>	<b>20000</b>	<b>125326,71</b>	<b>134442,86</b>	<b>0</b>	<b>0</b>		<b>10883,85</b>	<b>392706,63</b>
Vincoli derivanti da Trasferimenti				85250,15	46094,79	73935	120029,79				0	39155,36
<b>Totale vincoli derivanti da trasferimenti (I/2)</b>				<b>85250,15</b>	<b>46094,79</b>	<b>73935</b>	<b>120029,79</b>	<b>0</b>	<b>0</b>		<b>0</b>	<b>39155,36</b>
Vincoli derivanti da finanziamenti											0	0
<b>Totale vincoli derivanti da finanziamenti (I/3)</b>				<b>0</b>	<b>0</b>	<b>0</b>	<b>0</b>	<b>0</b>	<b>0</b>		<b>0</b>	<b>0</b>
Vincoli formalmente attribuiti dall'ente											0	0
<b>Totale vincoli formalmente attribuiti dall'ente (I/4)</b>				<b>0</b>	<b>0</b>	<b>0</b>	<b>0</b>	<b>0</b>	<b>0</b>		<b>0</b>	<b>0</b>
Altri vincoli				499571,52	80905,24		80905,24				0	418666,28
<b>Totale altri vincoli (I/5)</b>				<b>499571,52</b>	<b>80905,24</b>	<b>0</b>	<b>80905,24</b>	<b>0</b>	<b>0</b>		<b>0</b>	<b>418666,28</b>
<b>Totale risorse vincolate (I=I/1+I/2+I/3+I/4+I/5)</b>				<b>986644,45</b>	<b>147000,03</b>	<b>199261,71</b>	<b>335377,89</b>	<b>0</b>	<b>0</b>		<b>10883,85</b>	<b>850528,27</b>

Totale quote accantonate riguardanti le risorse vincolate da legge (m/1)		
Totale quote accantonate riguardanti le risorse vincolate da trasferimenti (m/2)		
Totale quote accantonate riguardanti le risorse vincolate da finanziamenti (m/3)		
Totale quote accantonate riguardanti le risorse vincolate dall'ente (m/4)		
Totale quote accantonate riguardanti le risorse vincolate da altro (m/5)		
<b>Totale quote accantonate riguardanti le risorse vincolate (m=m/1+m/2+m/3+m/4+m/5)</b>	<b>0</b>	<b>0</b>
Totale risorse vincolate da legge al netto di quelle che sono state oggetto di accantonamenti (n/1=I/1-m/1)	10883,85	392706,63
Totale risorse vincolate da trasferimenti al netto di quelle che sono state oggetto di accantonamenti (n/2=I/2-m/2)	0	39155,36
Totale risorse vincolate da finanziamenti al netto di quelle che sono state oggetto di accantonamenti (n/3=I/3-m/3)	0	0
Totale risorse vincolate dall'Ente al netto di quelle che sono state oggetto di accantonamenti (n/4=I/4-m/4)	0	0
Totale risorse vincolate da altro al netto di quelle che sono state oggetto di accantonamenti (n/5=I/5-m/5)	0	418666,28
<b>Totale risorse vincolate al netto di quelle che sono state oggetto di accantonamenti (n=I-m)</b>	<b>10883,85</b>	<b>850528,27</b>



L'alimentazione del Fondo Pluriennale Vincolato di parte corrente è la seguente:

	2019	2020	2021
Fondo pluriennale vincolato corrente accantonato al 31.12	€ 87.798,57	€ 192.130,81	€ 214.149,80
- di cui FPV alimentato da entrate vincolate accertate in c/competenza	€ -	€ -	€ -
- di cui FPV alimentato da entrate libere accertate in c/competenza per finanziare i soli casi ammessi dal principio contabile **	€ -	€ -	€ -
- di cui FPV alimentato da entrate libere accertate in c/competenza per finanziare i casi di cui al punto 5.4a del principio contabile 4/2***	€ -	€ -	€ -
- di cui FPV alimentato da entrate vincolate accertate in anni precedenti	€ -	€ -	€ -
- di cui FPV alimentato da entrate libere accertate in anni precedenti per finanziare i soli casi ammessi dal principio contabile	€ -	€ -	€ -
- di cui FPV da riaccertamento straordinario	€ -	€ -	€ -
- di cui FPV da impegno di competenza parte conto corrente riguardanti gli incentivi per le funzioni tecniche di cui all'articolo 113 del d.lgs. 50 del 2016	€ -	€ -	€ -
- di cui FPV da riaccertamento ordinario dei residui per somme art. 106 DL 34/2020 e art. 39 DL 104/2020	---	---	€ -



L'alimentazione del Fondo Pluriennale Vincolato di parte capitale è la seguente:

	2019	2020	2021
Fondo pluriennale vincolato c/capitale accantonato al 31.12	€ 660.007,94	€ 368.969,50	€ 662.404,06
- di cui FPV alimentato da entrate vincolate e destinate investimenti accertate in c/competenza	€ -	€ -	€ -
- di cui FPV alimentato da entrate vincolate e destinate investimenti accertate in anni precedenti	€ -	€ -	€ -
- di cui FPV da riaccertamento straordinario	€ -	€ -	€ -
- di cui FPV da impegno di competenza parte conto capitale riguardanti gli incentivi per le funzioni tecniche di cui all'articolo 113 del d.lgs. 50 del 2016	€ -	€ -	€ -
- di cui FPV da riaccertamento ordinario dei residui per somme art. 106 DL 34/2020 e art. 39 DL 104/2020	---	---	€ -

In sede di rendiconto 2021 il FPV è stato attivato per le seguenti tipologie di spese correnti:

#### **FPV spesa corrente**

Voci di spesa	Importo
Salario accessorio e premiante	158.094,96
Trasferimenti correnti	56.054,84
Incarichi a legali	-
Altri incarichi	-
Altre spese finanziate da entrate vincolate di parte corrente	-
Altro(**)	-
<b>Totale FPV 2021 spesa corrente</b>	<b>214.149,80</b>
** specificare	

#### **Risultato di amministrazione**

L'Organo di revisione ha verificato e attesta che:

- a) Il risultato di amministrazione dell'esercizio 2021, presenta un **avanzo** di Euro 2.580.921,23 come risulta dai seguenti elementi:

**PROSPETTO DIMOSTRATIVO DEL RISULTATO DI AMMINISTRAZIONE**

		GESTIONE		
		RESIDUI	COMPETENZA	TOTALE
Fondo cassa al 1° gennaio				3065213,19
RISCOSSIONI	(+)	1881985,89	4752942,34	6634928,23
PAGAMENTI	(-)	1229763,99	5079220,57	6308984,56
SALDO DI CASSA AL 31 DICEMBRE	(=)			3391156,86
PAGAMENTI per azioni esecutive non regolarizzate al 31 dicembre	(-)			0,00
FONDO DI CASSA AL 31 DICEMBRE	(=)			3391156,86
RESIDUI ATTIVI	(+)	1448359,34	1708453,27	3156812,61
<i>di cui derivanti da accertamenti di tributi effettuati sulla base della stima del dipartimento delle finanze</i>				0,00
RESIDUI PASSIVI	(-)	1338740,77	1751753,61	3090494,38
FONDO PLURIENNALE VINCOLATO PER SPESE CORRENTI <sup>(1)</sup>	(-)			214149,80
FONDO PLURIENNALE VINCOLATO PER SPESE IN CONTO CAPITALE <sup>(1)</sup>	(-)			662404,06
<b>RISULTATO DI AMMINISTRAZIONE AL 31 DICEMBRE .... (A)<sup>(2)</sup></b>	<b>(=)</b>			<b>2580921,23</b>

- la composizione e la modalità di recupero del disavanzo è la seguente:

DESCRIZIONE	IMPORTO
a) MAGGIORE DISAVANZO DA RIACCERTAMENTO STRAORDINARIO DEI RESIDUI	€ -
b) QUOTA ANNUA DEL DISAVANZO APPLICATO AL BILANCIO CUI IL RENDICONTO SI RIFERISCE	€ -
c) DISAVANZO RESIDUO ATTESO (a-b)	€ -
d) DISAVANZO ACCERTATO CON IL RENDICONTO	€ -
<b>e) QUOTA NON RECUPERATA DA APPLICARE AL BILANCIO 2021 (c-d) (solo se valore positivo)</b>	<b>€ -</b>

ANALISI DEL DISAVANZO AL 31.12.2021	Composizione del disavanzo				
	Disavanzo dell'esercizio precedente (a)	Disavanzo dell'esercizio 2021 (b)	disavanzo ripianato nell'esercizio 2021 (c)=a-b	quota del disavanzo da ripianare nel 2021 (d)	ripiano non effettuato nell'esercizio (e)= d-c
Disavanzo al 31.12.14 da ripianare con piano di rientro di cui alla delibera.....			€ -		€ -
Disavanzo derivante dal riaccertamento straordinario dei residui			€ -		€ -
Disavanzo tecnico al 31.12....			€ -		€ -
Disavanzo da costituzione del fondo anticipazioni di liquidità ex Dl 35/2013					
Disavanzo derivante dalla gestione dell'esercizio .....da ripianare con piano di rientro di cui alla delibera.....			€ -		€ -
Disavanzo derivante dalla gestione dell'esercizio .....da ripianare con piano di rientro di cui alla delibera.....			€ -		€ -
Disavanzo derivante dalla gestione dell'esercizio 2021			€ -		€ -
<b>TOTALE</b>	€ -	€ -	€ -	€ -	€ -

MODALITA' DI COPERTURA DEL DISAVANZO	COMPOSIZIONE DEL DISAVANZO <sup>1</sup>	COPERTURA DEL DISAVANZO PER ESERCIZIO			
		esercizio 2022	esercizio 2023	esercizio 2024	esercizi successivi
Disavanzo al 31.12.14 da ripianare con piano di rientro di cui alla delibera.....					
Disavanzo derivante dal riaccertamento straordinario dei residui					
Disavanzo tecnico al 31.12....					
Disavanzo da costituzione del fondo anticipazioni di liquidità ex DI 35/2013					
Disavanzo derivante dalla gestione dell'esercizio .....da ripianare con piano di rientro di cui alla delibera.....					
Disavanzo derivante dalla gestione dell'esercizio .....da ripianare con piano di rientro di cui alla delibera.....					
Disavanzo derivante dalla gestione dell'esercizio 2021					
<b>TOTALE</b>	€ -	€ -	€ -	€ -	€ -

1 Corrisponde alla colonna (b) della tabella precedente

Nel conto del tesoriere al 31/12/2021, sono indicati pagamenti per esecuzione forzata per euro 0,00 e al finanziamento di tali pagamenti si è provveduto come segue, non sussiste fattispecie.

b) Il risultato di amministrazione nell'ultimo triennio ha avuto la seguente evoluzione:

**Evoluzione del risultato d'amministrazione nell'ultimo triennio:**

	2019	2020	2021
Risultato d'amministrazione (A)	€ 2.937.990,52	€ 3.211.193,43	€ 2.580.921,23
<i>composizione del risultato di amministrazione:</i>			
Parte accantonata (B)	€ 864.655,18	€ 1.066.355,26	€ 985.966,20
Parte vincolata (C)	€ 630.358,37	€ 986.644,45	€ 850.528,27
Parte destinata agli investimenti (D)	€ 116.118,16	€ 115.340,29	€ -
Parte disponibile (E= A-B-C-D)	€ 1.326.858,81	€ 1.042.853,43	€ 744.426,76

L'Organo di revisione ha verificato che alla chiusura dell'esercizio le entrate esigibili che hanno finanziato spese di investimento per le quali, sulla base del principio contabile applicato di cui all'All.4/2 al D. Lgs.118/2011 e s.m.i., non è stato costituito il F.P.V., sono confluite nella corrispondente quota del risultato di amministrazione:

- vincolato;
- destinato ad investimenti;
- libero;

a seconda della fonte di finanziamento.

L'Organo di revisione ha accertato che l'ente ha apposto propri vincoli di destinazione all'avanzo di amministrazione in quanto non ha rinviato la copertura del disavanzo di amministrazione degli esercizi precedenti ed ha coperto tutti i debiti fuori bilancio riconosciuti.

## Utilizzo nell'esercizio 2021 delle risorse del risultato d'amministrazione dell'esercizio 2020

Utilizzo delle risorse del risultato d'amministrazione dell'esercizio n-1. (vanno compilate le celle colorate)

Valori e Modalità di utilizzo del risultato di amministrazione anno n-1	Totali	Parte disponibile	Parte accantonata			Parte vincolata				Parte destinata agli investimenti
			FCDE	Fondo passività potenziali	Altri Fondi	Ex lege	Trasfer.	mutuo	ente	
Copertura dei debiti fuori bilancio	€ -	€ -								
Salvaguardia equilibri di bilancio	€ -	€ -								
Finanziamento spese di investimento	€ 690.000,00	€ 1.042.853,43								
Finanziamento di spese correnti non permanenti	€ -	€ -								
Estinzione anticipata dei prestiti	€ -	€ -								
Altra modalità di utilizzo	€ -	€ -								
Utilizzo parte accantonata	€ 189.583,06		€ -	€ -	€ 189.583,06					
Utilizzo parte vincolata	€ 147.000,02					€ -	€ 20.000,00	€ -	€ 127.000,02	
Utilizzo parte destinata agli investimenti	€ 115.000,00									€ 115.000,00
Valore delle parti non utilizzate	€ -	€ -	€ -	€ -	€ -	€ -	€ -	€ -	€ -	€ -
<b>Valore monetario della parte</b>	<b>€ 2.069.610,35</b>	<b>€ 2.069.610,35</b>	<b>€ -</b>	<b>€ -</b>	<b>€ -</b>	<b>€ -</b>	<b>€ -</b>	<b>€ -</b>	<b>€ -</b>	<b>€ -</b>

Somma del valore delle parti non utilizzate=Valore del risultato d'amministrazione dell'anno n-1 al termine dell'esercizio n:

L'Organo di revisione ha verificato il rispetto delle finalità indicate in ordine di priorità dall'art. 187 co.2 Tuel oltreché da quanto previsto dall'art.187 co. 3-bis Tuel e dal principio contabile punto 3.3 circa la verifica di congruità del fondo crediti dubbia esigibilità.

## ANALISI DELLA GESTIONE DEI RESIDUI

L'ente ha provveduto al riaccertamento ordinario dei residui attivi e passivi al 31/12/2021 come previsto dall'art. 228 del TUEL con atto G.C. n. 32 del 05/04/2022 munito del parere dell'Organo di revisione.

Il riaccertamento dei residui attivi è stato effettuato dai singoli responsabili delle relative entrate, motivando le ragioni del loro mantenimento o dell'eventuale cancellazione parziale o totale.

L'Organo di revisione **ha verificato** il rispetto dei principi e dei criteri di determinazione dei residui attivi e passivi disposti dagli articoli 179, 182, 189 e 190 del TUEL.

È **stata verificata** la corretta conservazione, in sede di rendiconto, tra i residui passivi, sia delle spese liquidate sia di quelle liquidabili ai sensi dell'art. 3, comma 4, del d.lgs. n. 118/2011 e del punto 6 del principio contabile applicato della contabilità finanziaria.

Nelle scritture contabili dell'Ente **persistono** residui passivi provenienti dal 2019 e da esercizi precedenti.

La gestione dei residui di esercizi precedenti a seguito del riaccertamento ordinario deliberato con atto G.C. n. 32 del 05/04/2022 ha comportato le seguenti variazioni:

	Iniziali	Riscossi	Inseriti nel rendiconto	Variazioni
Residui attivi	€ 3.362.822,04	€ 1.881.985,89		-€ 1.480.836,15
Residui passivi	€ 2.655.741,49	€ 1.229.763,99	€ -	-€ 1.425.977,50

I minori residui attivi e passivi derivanti dall'operazione di riaccertamento discendono da:

	Insussistenze dei residui attivi	Insussistenze ed economie dei residui passivi
Gestione corrente non vincolata	€ 8.889,21	€ 78.200,71
Gestione corrente vincolata	€ -	€ -
Gestione in conto capitale vincolata	€ -	€ -
Gestione in conto capitale non vincolata	€ 25.000,00	€ 9.036,02
Gestione servizi c/terzi	€ -	€ -
<b>MINORI RESIDUI</b>	€ 33.889,21	€ 87.236,73

L'Organo di revisione ha verificato che i crediti riconosciuti formalmente come assolutamente inesigibili o insussistenti per l'avvenuta legale estinzione (prescrizione) o per indebito o erroneo accertamento del credito sono stati definitivamente eliminati dalle scritture e dai documenti di bilancio.

Dall'analisi dell'andamento della riscossione in conto residui nell'ultimo quinquennio relativamente alle principali entrate risulta quanto segue:

Residui attivi		Esercizi precedenti	2017	2018	2019	2020	2021	Totale residui conservati al 31.12.2021 (vedi nota)	FCDE al 31.12.2021
IMU	Residui iniziali	€ -	€ -	€ -	€ -	€ -	€ -	€ -	€ -
	Riscosso c/residui al 31.12	€ -	€ -	€ -	€ -	€ -	€ -		
	Percentuale di riscossione	#DIV/0!	#DIV/0!	#DIV/0!	#DIV/0!	#DIV/0!			
Tarsu – Tia - Tari	Residui iniziali	€ -	€ -	€ -	€ -	€ -	€ -	€ -	€ -
	Riscosso c/residui al 31.12	€ -	€ -	€ -	€ -	€ -	€ -		
	Percentuale di riscossione	#DIV/0!	#DIV/0!	#DIV/0!	#DIV/0!	#DIV/0!			
Sanzioni per violazioni codice della strada	Residui iniziali	€ -	€ -	€ -	€ -	€ -	€ -	€ -	€ -
	Riscosso c/residui al 31.12	€ -	€ -	€ -	€ -	€ -	€ -		
	Percentuale di riscossione	#DIV/0!	#DIV/0!	#DIV/0!	#DIV/0!	#DIV/0!			
Fitti attivi e canoni patrimoniali	Residui iniziali	€ -	€ -	€ -	€ -	€ -	€ -	€ -	€ -
	Riscosso c/residui al 31.12	€ -	€ -	€ -	€ -	€ -	€ -		
	Percentuale di riscossione	#DIV/0!	#DIV/0!	#DIV/0!	#DIV/0!	#DIV/0!			
Proventi acquedotto	Residui iniziali	€ -	€ -	€ -	€ -	€ -	€ -	€ -	€ -
	Riscosso c/residui al 31.12	€ -	€ -	€ -	€ -	€ -	€ -		
	Percentuale di riscossione	#DIV/0!	#DIV/0!	#DIV/0!	#DIV/0!	#DIV/0!			
Proventi da permesso di costruire	Residui iniziali	€ -	€ -	€ -	€ -	€ -	€ -	€ -	€ -
	Riscosso c/residui al 31.12	€ -	€ -	€ -	€ -	€ -	€ -		
	Percentuale di riscossione	#DIV/0!	#DIV/0!	#DIV/0!	#DIV/0!	#DIV/0!			
Proventi canoni depurazione	Residui iniziali	€ -	€ -	€ -	€ -	€ -	€ -	€ -	€ -
	Riscosso c/residui al 31.12	€ -	€ -	€ -	€ -	€ -	€ -		
	Percentuale di riscossione	#DIV/0!	#DIV/0!	#DIV/0!	#DIV/0!	#DIV/0!			

### **Fondo crediti di dubbia esigibilità**

L'ente ha provveduto all'accantonamento di una quota del risultato di amministrazione al fondo crediti di dubbia esigibilità come richiesto al punto 3.3 del principio contabile applicato All. 4.2. al D. Lgs.118/2011 e s.m.i.

L'accantonamento a FCDE iscritto a rendiconto ammonta a complessivi euro 604.938,97

Con riferimento ai crediti riconosciuti inesigibili, l'Organo di revisione ha verificato:

- 1) L'eventuale e motivata eliminazione di crediti iscritti fra i residui attivi da oltre tre anni dalla loro scadenza e non riscossi;
- 2) La corrispondente riduzione del FCDE;
- 3) L'iscrizione di tali crediti stralciati dal conto del bilancio in apposito elenco crediti inesigibili nell'allegato C al rendiconto;
- 4) L'avvenuto mantenimento nello Stato patrimoniale di detti crediti ai sensi dell'art.230, comma 5, del TUEL e la prosecuzione delle azioni di recupero.

L'Organo di revisione ha verificato, nel caso in cui ricorrano le condizioni di cui all'art.39-quater, comma 1 del d.l. 30 dicembre 2019, n.162, convertito dalla legge 28 febbraio 2020, n.8, che l'Ente a decorrere

dall'esercizio finanziario 2021 /non ha effettuato il ripiano del maggiore disavanzo emergente in sede di approvazione del rendiconto 2019 in quanto non sussiste la fattispecie.

## **Fondi spese e rischi futuri (Non sono previsti)**

### **Fondo indennità di fine mandato**

È stato costituito un fondo per indennità di fine mandato, così determinato:

Somme già accantonate nell'avanzo del rendiconto dell'esercizio precedente (eventuale)	€	-
Somme previste nel bilancio dell'esercizio cui il rendiconto si riferisce	€	-
- utilizzi	€	-
<b>TOTALE ACCANTONAMENTO FONDO INDENNITA' FINE MANDATO</b>	€	-

## **ANALISI INDEBITAMENTO E GESTIONE DEL DEBITO**

L'Organo di revisione ha verificato che l'Ente ha rispettato il limite di indebitamento disposto dall'art. 204 del TUEL ottenendo le seguenti percentuali d'incidenza degli interessi passivi sulle entrate correnti:

<b>ENTRATE DA RENDICONTO anno n-2</b>	<i>Importi in euro</i>	<b>%</b>
1) Entrate correnti di natura tributaria, contributiva e perequativa (Titolo I)	€ 3.000.102,83	
2) Trasferimenti correnti (Titolo II)	€ 306.951,35	
3) Entrate extratributarie (Titolo III)	€ 722.199,83	
<b>(A) TOTALE PRIMI TRE TITOLI ENTRATE RENDICONTO anno n-2</b>	€ 5.029.254,11	
<b>(B) LIVELLO MASSIMO DI SPESA ANNUA AI SENSI DELL'ART. 204 TUEL (10% DI A)</b>	€ 502.925,41	
<b>ONERI FINANZIARI DA RENDICONTO Anno n</b>		
(C) Ammontare complessivo di interessi per mutui, prestiti obbligazionari, aperture di credito e garanzie di cui all'articolo 207 del TUEL al 31/12/n(1)	€ 14.354,44	
(D) Contributi erariali in c/interessi su mutui	€ -	
(E) Ammontare interessi riguardanti debiti espressamente esclusi dai limiti di indebitamento	€ -	
(F) Ammontare disponibile per nuovi interessi (F=B-C+D+E)	€ 488.570,97	
(G) Ammontare oneri finanziari complessivi per indebitamento e garanzie al netto dei contributi esclusi (G=C-D-E)	€ 14.354,44	
<b>Incidenza percentuale sul totale dei primi tre titoli delle entrate rendiconto anno n-2 (G/A)*100</b>		<b>28,54%</b>

Nella tabella seguente è dettagliato il debito complessivo:

<b>TOTALE DEBITO CONTRATTO</b>		
1) Debito complessivo contratto al 31/12/2020	+	€ 345.375,95
2) Rimborsi mutui effettuati nel 2021	-	€ 57.083,26
3) Debito complessivo contratto nell'esercizio 2021	+	€ -
<b>TOTALE DEBITO</b>	=	€ 288.292,69

L'indebitamento dell'ente ha avuto la seguente evoluzione:

<b>Anno</b>	<b>2019</b>	<b>2020</b>	<b>2021</b>
Residuo debito (+)	€ 380.819,92	€ 329.155,62	€ 345.375,95
Nuovi prestiti (+)	€ -		
Prestiti rimborsati (-)	-€ 51.664,30	€ 16.220,33	€ 57.083,26
Estinzioni anticipate (-)			
Altre variazioni +/- (da specificare)			
<b>Totale fine anno</b>	<b>€ 329.155,62</b>	<b>€ 345.375,95</b>	<b>€ 402.459,21</b>
Nr. Abitanti al 31/12	6.212,00	6.212,00	6.020,00
Debito medio per abitante	52,99	55,60	66,85

Gli oneri finanziari per ammortamento prestiti ed il rimborso degli stessi in conto capitale registra la seguente evoluzione:

<b>Anno</b>	<b>2019</b>	<b>2020</b>	<b>2021</b>
Oneri finanziari	€ 19.773,40	€ 17.131,91	€ 14.354,44
Quota capitale	€ 51.664,30	€ 16.220,33	€ 57.083,26
<b>Totale fine anno</b>	<b>€ 71.437,70</b>	<b>€ 33.352,24</b>	<b>€ 71.437,70</b>

L'ente nel 2021 *non* ha effettuato operazioni di rinegoziazione dei mutui.

### **Concessione di garanzie: l'Ente non ha concesso garanzie**

### **L'Ente non ha utilizzato anticipazione di liquidità Cassa depositi e prestiti**

### **Contratti di leasing e/o operazioni: nessuno**

### **Strumenti di finanza derivata**

L'Ente non ha fatto ricorso a strumenti finanziari derivati:

### **DEBITI FUORI BILANCIO: NESSUNO**



## VERIFICA OBIETTIVI DI FINANZA PUBBLICA

L'Ente **ha** conseguito un risultato di competenza dell'esercizio non negativo, nel rispetto delle disposizioni di cui ai commi 820 e 821 del citato art. 1 della L. 145/2018 in applicazione di quanto previsto dalla Circolare MEF RGS n° 3/2019 del 14 febbraio 2019.

Come desumibile dal prospetto della verifica degli equilibri allegato al rendiconto di gestione (allegato 10 del decreto legislativo 23 giugno 2011, n. 118), come modificato dal DM 1.08.2019 e dal Dm 7.9.2020, gli esiti sono stati i seguenti:

- W1 (Risultato di competenza): € 456.550,96
- W2 (equilibrio di bilancio): € 231.567,11
- W3 (equilibrio complessivo): € 336.473,11

## ANALISI DELLE ENTRATE E DELLE SPESE

### Entrate

In merito all'attività di verifica e di controllo delle dichiarazioni e dei versamenti, l'Organo di revisione, con riferimento all'analisi di particolari entrate in termini di efficienza nella fase di accertamento e riscossione, rileva che **sono/non sono** stati conseguiti i risultati attesi e che in particolare le entrate per il recupero dell'evasione sono state le seguenti:

	Accertamenti	Riscossioni	FCDE	
			Accantonamento Competenza Esercizio 2021	Rendiconto 2021
Recupero evasione IMU	€ 1.326.181,40	€ 1.308.885,32	€ 3.690,00	€ 65.217,61
Recupero evasione TARSU/TIA/TARES	€ 1.107.924,27	€ 1.273.800,44	€ 111.280,00	€ 471.960,68
Recupero evasione COSAP/TOSAP	€ -	€ -	€ -	€ -
Recupero evasione altri tributi	€ 953.763,33	€ 999.636,43	€ -	€ -
<b>TOTALE</b>	€ 3.387.869,00	€ 3.582.322,19	€ 114.970,00	€ 537.178,29

La movimentazione delle somme rimaste a residuo per recupero evasione è stata la seguente:

	Importo	%
Residui attivi al 1/1/2021	€ 3.362.822,04	
Residui riscossi nel 2021	€ 1.881.985,89	
Residui eliminati (+) o riaccertati (-)	€ 32.476,81	
Residui al 31/12/2021	€ 1.448.359,34	43,07%
Residui della competenza	€ 1.708.453,27	
Residui totali	€ 3.156.812,61	
FCDE al 31/12/2021	€ 604.938,97	19,16%

## **IMU**

Le entrate accertate nell'anno 2021 sono **umentate** di Euro **19.315,79** rispetto a quelle dell'esercizio 2020 per i seguenti motivi: Im uvine accertata per cassa, molto probabilmente c'è stata più puntualità nel pagamento di quanto dovuto per il 2021.

La movimentazione delle somme rimaste a residuo per IMU è stata la seguente:

### **IMU**

	<b>Importo</b>	<b>%</b>
Residui attivi al 1/1/2021	€ 113.381,70	
Residui riscossi nel 2021	€ 58.665,70	
Residui eliminati (+) o riaccertati (-)		
Residui al 31/12/2021	€ 54.716,00	48,26%
Residui della competenza	€ 55.570,28	
Residui totali	€ 110.286,28	
FCDE al 31/12/2021	€ 65.157,13	59,08%

## **TARSU-TIA-TARI**

Le entrate accertate nell'anno 2021 sono **umentate** rispetto a quelle dell'esercizio 2020 in quanto nel 2021 sono aumentate le tariffe.

La movimentazione delle somme rimaste a residuo per TARSU-TIA-TARI è stata la seguente:

### **TARSU/TIA/TARI**

	<b>Importo</b>	<b>%</b>
Residui attivi al 1/1/2021	1.409.403,56	
Residui riscossi nel 2021	€ 877.627,52	
Residui eliminati (+) o riaccertati (-)		
Residui al 31/12/2021	€ 531.776,04	#VALORE!
Residui della competenza	€ 714.751,35	
Residui totali	€ 1.246.527,39	
FCDE al 31/12/2021	€ 471.960,68	37,86%

## **Contributi per permessi di costruire**

Gli accertamenti negli ultimi tre esercizi hanno subito la seguente evoluzione:

<b>Contributi permessi a costruire e relative sanzioni</b>	<b>2019</b>	<b>2020</b>	<b>2021</b>
Accertamento	€ 68.461,61	€ 32.179,12	€ 58.634,49
Riscossione	€ 68.461,61	€ 32.179,12	€ 58.634,49

La destinazione percentuale del contributo al finanziamento della spesa del titolo 1 è stata la seguente:

<b>Contributi per permessi a costruire e relative sanzioni destinati a spesa corrente</b>			
<b>Anno</b>	<b>importo</b>	<b>spesa corrente</b>	<b>% x spesa corr.</b>
<b>2019</b>	€ 34.974,78	0,00%	#DIV/0!
<b>2020</b>	€ 32.179,12	0,00%	#DIV/0!
<b>2021</b>	€ 26.217,80	0,00%	#DIV/0!

## **Sanzioni amministrative pecuniarie per violazione codice della strada**

(artt. 142 e 208 del d.lgs. 285/92)

Le somme accertate negli ultimi tre esercizi hanno subito la seguente evoluzione:

### **Sanzioni amministrative pecuniarie per violazione codice della strada**

	2019	2020	2021
accertamento	€ 54.942,33	€ 40.231,15	€ 129.441,40
riscossione	€ 54.942,33	€ 40.231,15	€ 82.742,65
%riscossione	100,00	100,00	63,92

La parte vincolata del (50%) risulta destinata come segue:

<b>DESTINAZIONE PARTE VINCOLATA</b>			
	Accertamento 2019	Accertamento 2020	Accertamento 2021
Sanzioni CdS	€ 54.942,33	€ 40.231,15	€ 82.742,65
fondo svalutazione crediti corrispondente	€ -	€ -	€ 34.058,06
entrata netta	€ 54.942,33	€ 40.231,15	€ 48.684,59
destinazione a spesa corrente vincolata	€ -	€ -	€ -
% per spesa corrente	0,00%	0,00%	0,00%
destinazione a spesa per investimenti	€ -	#RIF!	#RIF!
% per Investimenti	0,00%	#RIF!	#RIF!

La movimentazione delle somme rimaste a residuo è stata la seguente:

### **CDS**

	Importo	%
Residui attivi al 1/1/2021	€ 41.293,05	
Residui riscossi nel 2021	€ 3.082,06	
Residui eliminati (+) o riaccertati (-)		
Residui al 31/12/2021	€ 38.210,99	92,54%
Residui della competenza	€ 69.686,14	
Residui totali	€ 107.897,13	
FCDE al 31/12/2021	€ 34.058,06	31,57%

Rilevato che nel rispetto del comma 12 bis dell'art.142 del d.lgs. 285/1992, i proventi delle sanzioni derivanti da violazioni al limite massimo di velocità, sono stati attribuiti in misura pari al 50% all'ente proprietario della strada in cui è stato effettuato l'accertamento.

## **Proventi dei beni dell'ente: fitti attivi e canoni patrimoniali**

La movimentazione delle somme rimaste a residuo per fitti attivi e canoni patrimoniali è stata la seguente:

### **FITTI ATTIVI**

	Importo	%
Residui attivi al 1/1/2021	€ 17.668,58	
Residui riscossi nel 2021	€ 17.588,58	
Residui eliminati (+) o riaccertati (-)		
Residui al 31/12/2021	€ 80,00	0,45%
Residui della competenza	€ -	
Residui totali	€ 80,00	
FCDE al 31/12/2021	€ -	0,00%

## **Risorse connesse all'emergenza sanitaria da Covid-19 e certificazione**

L'Organo di revisione ha verificato che l'Ente **ha provveduto** alla predisposizione e all'invio della certificazione relativamente alle risorse ricevute con riferimento all'emergenza epidemiologica da Covid-19 attraverso apposito sito web.

L'Organo di revisione ha verificato che l'ente **ha** correttamente contabilizzato e utilizzato le risorse derivanti dagli specifici ristori.

Nel corso dell'esercizio 2021 l'Ente **ha applicato** l'avanzo vincolato per somme attribuite nel 2020 non utilizzate per euro 20.000,00.

L'Organo di Revisione ha verificato che l'Ente **ha** correttamente contabilizzato le economie registrate nel riaccertamento 2021. (FAQ Arconet 44 e 45 pubblicate il 1.3.2022)

L'Organo di revisione ha verificato che nell'avanzo vincolato l'Ente **ha correttamente riportato** l'avanzo vincolato relativo ai ristori specifici di spesa confluiti in avanzo vincolato al 31/12/2020 e non utilizzati nel 2021 e ai ristori specifici di spesa 2021 non utilizzati che saranno oggetto dell'apposita certificazione Covid-19.

RISTORI SPECIFICI DI SPESA NON UTILIZZATI AL 31/12/2021 (Ristori specifici di spesa confluiti in Avanzo vincolato al 31/12/2020 e non utilizzati nel 2021 e Ristori specifici di spesa 2021 non utilizzati)	Importo
Anno 2020 - Solidarietà alimentare (OCDPC n. 658 del 29 marzo 2020)	
Anno 2020 - Solidarietà alimentare (articolo 19-decies, comma 1, D.L. n. 137/2020)	
Anno 2020 - Fondo per la sanificazione degli ambienti di Province, Città metropolitane e Comuni - articolo 114, comma 1, D.L. n. 18/2020 (Decreto del Ministero dell'interno, di concerto con il Ministero dell'economia e delle finanze e con il Ministero della salute, del 16 aprile 2020)	
Anno 2020 - Fondo prestazioni di lavoro straordinario del personale a una postazione locale - articolo 115, comma 2, D.L. n. 18/2020 (Decreto del Ministero dell'interno, di concerto con il Ministero dell'economia e delle finanze, del 16 aprile 2020)	
Anno 2020 - Fondo comuni ricadenti nei territori delle province di Bergamo, Brescia, Cremona, Lodi e Piacenza e comune di San Colombano al Lambro - articolo 112, commi 1 e 1-bis, D.L. n. 34/2020 (Decreto del Ministero dell'interno, di concerto con il Ministero dell'economia e delle finanze, del 16 aprile 2020)	
Anno 2020 - Fondo comuni per il personale sanitario danneggiato dall'emergenza sanitaria - articolo 112-bis, comma 1, D.L. n. 34/2020 (Decreto del Ministero dell'interno, di concerto con il Ministero dell'economia e delle finanze, del 16 aprile 2020)	
Anno 2020 - Centri estivi e contrasto alla povertà educativa - Incremento del Fondo per le politiche della famiglia di cui all'articolo 19, comma 1, del D.L. n. 223/2006 previsto dall'articolo 105, comma 3, D.L. n. 34/2020 (Decreto del Ministro per le pari opportunità e la famiglia del 25 giugno 2020)	8.383
2020 - Buono viaggio di cui all'articolo 200-bis, comma 1, D.L. n. 34/2020 (Decreto del Ministro delle infrastrutture e dei trasporti, di concerto con il Ministro dell'economia e delle finanze del 6 novembre 2020)	
Anno 2020 - Fondo di sostegno alle attività economiche, artigianali e commerciali dei comuni nelle aree interne di cui all'articolo 1, comma 65-ter, della legge n. 205/2017- incremento di cui all'articolo 243, comma 1, D.L. n. 34/2020 (Decreto del Presidente del Consiglio dei Ministri 24 settembre 2020)	
Anno 2020 - Risorse per i comuni siciliani maggiormente coinvolti nella gestione dei flussi migratori (articolo 42-bis, comma 8, D.L. n. 104/2020)	
Anno 2021 - Fondo di sostegno alle attività economiche, artigianali e commerciali dei comuni nelle aree interne di cui all'articolo 1, comma 65-ter, della legge n. 205/2017- incremento di cui all'articolo 243, comma 1, D.L. n. 34/2020 (Decreto del Presidente del Consiglio dei Ministri 24 settembre 2020)	
Anno 2021 - Fondo per l'adozione di misure urgenti di solidarietà alimentare e per il sostegno alle famiglie per il pagamento dei canoni di locazione e delle utenze domestiche - art. 53 D.L. n. 73/2021 (Decreto Ministro dell'interno, di concerto con il Ministro dell'economia e delle finanze, 24/06/2021 - Allegato A)	
Anno 2021 - Fondo agevolazioni Tari categorie economiche interessate dalle chiusure obbligatorie o dalle restrizioni nell'esercizio delle rispettive attività - art. 6 D.L. n. 73/2021 (Decreto Ministro dell'interno, di concerto con il Ministro dell'economia e delle finanze, 24/06/2021 - Allegato A)	
Anno 2021 - Centri estivi, servizi socioeducativi territoriali e centri con funzione educativa e ricreativa destinati alle attività dei minori - Incremento del Fondo per le politiche della famiglia di cui all'articolo 19, comma 1, del D.L. n. 223/2006 previsto dall'articolo 63 D.L. n. 73/2021 (Decreto del Ministro per le pari opportunità e la famiglia del 24 giugno 2021)	
Anno 2021 - Fondo per consentire l'erogazione dei servizi di trasporto scolastico in conformità alle misure di contenimento della diffusione del COVID-19 - art. 1, comma 790, L. n. 178/2020	
Anno 2021 - Fondo destinato ai Comuni per ristorare le imprese esercenti i servizi di trasporto scolastico delle perdite di fatturato subite a causa dell'emergenza sanitaria - articolo 229 D.L. n. 34/2020 (Decreto del Ministero delle infrastrutture e della mobilità sostenibili 20/05/2021, n. 82)	
Anno 2021 - Finanziamento servizi aggiuntivi Trasporto pubblico Locale - Fondi art.1, comma 816, L. n. 178/2020 - art. 51 D.L. n. 73/2021 - art. 22-ter D.L. n. 137/2020	
<b>Totale</b>	<b>8.383</b>

L'Organo di revisione ha verificato che l'ente **non ha utilizzato** la quota libera dell'avanzo di amministrazione per il finanziamento di spese correnti connesse con l'emergenza in deroga all'art. 187, co.2, d.lgs. 18 agosto 2000, n.267, come previsto dall'art.109, co. 2, d.l. 18/2020 così come modificato dall'art.30 co.2-bis del DI 41/2021.

## Spese correnti

La comparazione delle spese correnti, riclassificate per macro aggregati, impegnate negli ultimi due esercizi evidenzia:

Macroaggregati - spesa corrente		Rendiconto 2020	Rendiconto 2021	variazione
101	redditi da lavoro dipendente	€ 1.340.611,05	€ 1.254.289,84	-86.321,21
102	imposte e tasse a carico ente	€ 114.797,06	€ 113.358,59	-1.438,47
103	acquisto beni e servizi	€ 2.516.990,00	€ 2.895.226,79	378.236,79
104	trasferimenti correnti	€ 599.876,07	€ 737.078,56	137.202,49
105	trasferimenti di tributi			0,00
106	fondi perequativi			0,00
107	interessi passivi	€ 17.132,91	€ 14.354,44	-2.778,47
108	altre spese per redditi di capitale			0,00
109	rimborsi e poste correttive delle entrate	€ 9.331,48	€ 15.360,00	6.028,52
110	altre spese correnti	€ 217.738,90	€ 122.165,56	-95.573,34
<b>TOTALE</b>		<b>€ 4.816.477,47</b>	<b>€ 5.151.833,78</b>	<b>335.356,31</b>

## Spese in c/capitale

La comparazione delle spese correnti, riclassificate per macro aggregati, impegnate negli ultimi due esercizi evidenzia:

Macroaggregati - spesa c/capitale		Rendiconto 2020	Rendiconto 2021	variazione
201	Tributi in conto capitale a carico dell'ente			0,00
202	Investimenti fissi lordi e acquisto di terreni	€ 682.969,99	€ 941.837,92	258.867,93
203	Contributi agli investimenti			0,00
204	Altri trasferimenti in conto capitale			0,00
205	Altre spese in conto capitale	€ 46.500,00		-46.500,00
<b>TOTALE</b>		<b>€ 729.469,99</b>	<b>€ 941.837,92</b>	<b>212.367,93</b>

## Spese per il personale

La spesa per redditi di lavoro dipendente sostenuta nell'anno 2021, e le relative assunzioni hanno rispettato:

- i vincoli disposti dall'art. 3, comma 5 e 5 quater del d.l. 90/2014;
- l'obbligo di riduzione della spesa di personale disposto dall'art. 1 comma 557 della Legge 296/2006 rispetto a valore medio del triennio 2011/2013;
- l'art.1 comma 228 della Legge 208/2015, come modificato dall'art.16 comma 1 bis del d.l. 113/2016 e dall'art. 22 del d.l. 50/2017 [tale ultimo articolo ha modificato l'art. 1, co. 228, secondo periodo, della L. nr. 208/2015, prevedendo, a partire dal 2017, per i Comuni con popolazione compresa tra i 1.000 ed i 3.000 abitanti che hanno rilevato nell'anno precedente una spesa per il personale inferiore al 24% della media delle entrate correnti registrate nei conti consuntivi dell'ultimo triennio, l'innalzamento della percentuale del turnover da 75% al 100%];
- l'art. 1, comma 562, della Legge 296/2006 [per gli enti che nel 2015 non erano assoggettati al patto di stabilità];
- l'art. 1, comma 762, della Legge 208/2015, [per gli enti che nel 2015 non erano assoggettati al patto di stabilità];
- i vincoli disposti dall'art. 9, comma 28 del d.l. 78/2010 sulla spesa per personale a tempo determinato, con convenzioni o con contratti di collaborazione coordinata e continuativa; che obbligano a non superare la spesa dell'anno 2009;
- l'art.40 del d. lgs. 165/2001;

- l'ammontare complessivo delle risorse destinate annualmente al trattamento accessorio del personale come previsto dal comma 2 dell'art.23 del d.lgs. 75/2017 assumendo a riferimento l'esercizio 2016.

Gli oneri della contrattazione decentrata impegnati nell'anno 2018, non superano il corrispondente importo impegnato per l'anno 2016 e sono automaticamente ridotti in misura proporzionale alla riduzione del personale in servizio, tenendo conto del personale assumibile ai sensi della normativa vigente, come disposto dall'art.9 del d.l. 78/2010.

L'Ente, con riferimento a quanto previsto dal DI 34/2019, si colloca nella fascia intermedia;

L'Organo di revisione ha verificato che la spesa di personale sostenuta nell'anno 2021 **rientra** nei limiti di cui all'art.1, comma 557, 557 quater, 562 della Legge 296/2006.

	Media 2011/2013	rendiconto 2021
	2008 per enti non soggetti al patto	
Spese macroaggregato 101	€ 1.759.777,98	€ 1.254.289,84
Spese macroaggregato 103		
Irap macroaggregato 102		€ 85.435,02
Altre spese: reiscrizioni imputate all'esercizio successivo		
Altre spese: da specificare.....		
Altre spese: da specificare.....		
Altre spese: da specificare.....		
<b>Totale spese di personale (A)</b>	<b>€ 1.759.777,98</b>	<b>€ 1.339.724,86</b>
(-) Componenti escluse (B)	<b>€ 112.475,23</b>	
(-) Maggior spesa per personale a tempo indet artt.4-5 DM 17.3.2020 ( C )		
<b>(=) Componenti assoggettate al limite di spesa A-B -C</b>	<b>€ 1.647.302,75</b>	<b>€ 1.339.724,86</b>
(ex art. 1, commi 557-quater, 562 legge n. 296/ 2006)		

L'Organo di revisione **ha** certificato la costituzione del fondo per il salario accessorio.

L'Organo di revisione **ha** rilasciato il parere sull'accordo decentrato integrativo.

In caso di mancata sottoscrizione entro il 31.12.2021 l'Organo di revisione ha verificato che l'ente ha vincolato nel risultato di amministrazione le corrispondenti somme.

### **SERVIZI CONTO TERZI E PARTITE DI GIRO**

L'Organo di revisione ha provveduto ad accertare l'equivalenza tra gli accertamenti e gli impegni di spesa dei capitoli relativi ai servizi per conto terzi e risultano **essere** equivalenti.

L'Organo di revisione ha verificato che la contabilizzazione delle poste inserite tra i servizi per conto di terzi e le partite di giro è conforme con quanto stabilito dal principio contabile applicato 4/2, par. 7.

### **VERIFICA RISPETTO AI VINCOLI IN MATERIA DI CONTENIMENTO DELLE SPESE**

L'Organo di revisione ha inoltre verificato il rispetto delle disposizioni in materia di consulenza informatica previsti dall'art. 1, commi 146 e 147 della legge 24 dicembre 2012 n. 228, nonché i vincoli di cui al comma 512 e seguenti della Legge 208/2015 in materia di acquisto di beni e servizi informatici.

L'Organo di revisione ha verificato il rispetto dell'obbligo di trasmettere alla Corte dei conti gli atti di importo superiore a 5mila euro riferiti a spese per studi e incarichi di consulenza (art. 1, comma 173, legge 266/2005).

L'Organo di revisione ha verificato il rispetto dell'obbligo di certificazione delle spese di rappresentanza previsto all'articolo 16, comma 26, del decreto-legge 13 agosto 2011, convertito, con modificazioni ed integrazioni, dalla legge 14 settembre 2011, n. 148.

## **RAPPORTI CON ORGANISMI PARTECIPATI**

### **Verifica rapporti di debito e credito con i propri enti strumentali e le società controllate e partecipate**

#### **Crediti e debiti reciproci**

L'Organo di revisione, ai sensi dell'art.11, comma 6 lett. J del d.lgs.118/2011, ha verificato che è stata effettuata la conciliazione dei rapporti creditori e debitori tra l'Ente e alcuni gli organismi partecipati in quanto non tutti hanno inviato in tempo utile la documentazione necessaria.

L'Organo di revisione ha verificato che i prospetti dimostrativi di cui all'art. 11, comma,6, lett. j), d.lgs. n.118/2001 riportanti i debiti e i crediti reciproci tra l'Ente e gli organismi partecipati **recano** l'asseverazione, oltre che del presente Organo di revisione, anche dell'organo di controllo dei relativi enti e società controllati e partecipati.

#### **Esternalizzazione dei servizi**

L'Ente, nel corso dell'esercizio 2021, non ha proceduto a esternalizzare alcuni servizi pubblici locali o, comunque, ha sostenuto alcune spese a favore dei propri enti e società partecipati/controllati, direttamente o indirettamente.

#### **Costituzione di società e acquisto di partecipazioni societarie**

L'Ente, nel corso dell'esercizio 2021, **non ha proceduto** alla costituzione di una nuova/nuove società o all'acquisizione di una nuova/nuove partecipazioni societarie.

#### **Razionalizzazione periodica delle partecipazioni pubbliche**

L'Ente ha provveduto in data 22/12/2021 all'analisi dell'assetto complessivo di tutte le partecipazioni possedute, dirette e indirette, predisponendo, ove ne ricorrano i presupposti, un piano di riassetto per la loro razionalizzazione.

#### **Società che hanno conseguito perdite di esercizio**

L'Organo di revisione dà atto che le seguenti società controllate/partecipate dall'Ente non hanno subito perdite nel corso dell'esercizio 2021 (*nel caso in cui i dati relativi all'esercizio chiuso al 31 dicembre 2021 non fossero ancora disponibili, fare riferimento a quelli dell'esercizio 2020*) e nei due precedenti, a fronte delle quali ha proceduto ad accantonare apposito fondo.

#### **Ulteriori controlli in materia di organismi partecipati**

Infine, l'Organo di revisione dà atto che i dati inviati dagli enti alla banca dati del Dipartimento del Tesoro sono congruenti con le informazioni sugli organismi partecipati allegate alla relazione sulla gestione.

Durante l'esercizio 2021, l'Ente è intervenuto a sostenere i propri organismi partecipati secondo le indicazioni fornite dalla Sezione delle autonomie della Corte dei conti con la delibera n.18/2020/INPR e nei limiti di quanto previsto dall'art. 14, d.lgs.175/2016.



## **Piano Nazionale di Ripresa e Resilienza (PNRR) e Piano nazionale degli investimenti complementari (PNC)**

L'Ente non ha ricevuto, ai sensi dell'art. 2 del D.M. 11 ottobre 2021, risorse.

### **STATO PATRIMONIALE**

Nello stato patrimoniale sono rilevati gli elementi dell'attivo e del passivo, nonché le variazioni che gli elementi patrimoniali hanno subito per effetto della gestione.

I valori patrimoniali al 31/12/2021 e le variazioni rispetto all' anno precedente sono così rilevati:

L'Organo di Revisione ha verificato che gli inventari **sono/** con riferimento al 31/12/2021.

La verifica degli elementi patrimoniali al 31/12/2021 ha evidenziato:

#### **ATTIVO**

Comune di Susa

Allegato n. 10 - Rendiconto della gestione

Stato Patrimoniale - Attivo (Anno 2021)

STATO PATRIMONIALE (ATTIVO)		2021	2020	referimento art.2424 CC	referimento DM 26/4/95
	<b>A) CREDITI vs.LO STATO ED ALTRE AMMINISTRAZIONI PUBBLICHE PER LA PARTECIPAZIONE AL FONDO DI DOTAZIONE</b>	0,00	0,00	A	A
	<b>TOTALE CREDITI vs PARTECIPANTI (A)</b>	<b>0,00</b>	<b>0,00</b>		
	<b>B) IMMOBILIZZAZIONI</b>				
	<u>Immobilizzazioni immateriali</u>				
I	1 Costi di impianto e di ampliamento	0,00	0,00	BI	BI
	2 Costi di ricerca sviluppo e pubblicità	0,00	0,00	BI1	BI1
	3 Diritti di brevetto ed utilizzazione opere dell'ingegno	0,00	0,00	BI2	BI2
	4 Concessioni, licenze, marchi e diritti simile	3.385,00	5.495,69	BI3	BI3
	5 Avviamento	0,00	0,00	BI4	BI4
	6 Immobilizzazioni in corso ed acconti	0,00	0,00	BI5	BI5
	9 Altre	21.501,44	31.604,80	BI6	BI6
		15.316,39	166.871,73	BI7	BI7
	<b>Totale immobilizzazioni immateriali</b>	<b>40.202,83</b>	<b>203.972,22</b>		
	<u>Immobilizzazioni materiali</u>				
II	1 Beni demaniali	7.437.787,50	7.735.966,90		
	1.1 Terreni	5.000,00	5.000,00		
	1.2 Fabbricati	19.169,92	19.582,55		
	1.3 Infrastrutture	5.661.648,35	5.890.887,89		
	1.9 Altri beni demaniali	1.751.969,23	1.820.496,46		
III	2 Altre immobilizzazioni materiali	19.099.473,29	19.249.378,44		
	2.1 Terreni	766.451,13	766.451,13	BII1	BII1
	a di cui in leasing finanziario	0,00	0,00		
	2.2 Fabbricati	12.972.408,06	13.187.901,30		
	a di cui in leasing finanziario	0,00	0,00		
	2.3 Impianti e macchinari	113.923,19	100.367,82	BII2	BII2
	a di cui in leasing finanziario	0,00	0,00		
	2.4 Attrezzature industriali e commerciali	38.244,00	13.906,46	BII3	BII3
	2.5 Mezzi di trasporto	7.098,15	8.297,84		
	2.6 Macchine per ufficio e hardware	5.682,31	6.617,29		
	2.7 Mobili e arredi	11.598,20	13.566,58		
	2.8 Infrastrutture	302.711,70	266.375,94		
	2.99 Altri beni materiali	4.881.356,55	4.885.894,08		
	3 Immobilizzazioni in corso ed acconti	1.191.188,90	830.112,03	BII5	BII5
	<b>Totale immobilizzazioni materiali</b>	<b>27.728.449,69</b>	<b>27.815.457,37</b>		
IV	<u>Immobilizzazioni Finanziarie</u>				
	1 Partecipazioni in	1.376.382,50	1.472.601,68		
	a imprese controllate	0,00	0,00	BIII1	BIII1
	b imprese partecipate	1.138.315,51	1.221.153,67	BIII1a	BIII1a
	c altri soggetti	238.066,99	251.448,01	BIII1b	BIII1b
	2 Crediti verso	0,00	0,00	BIII2	BIII2
	a altre amministrazioni pubbliche	0,00	0,00		
	b imprese controllate	0,00	0,00	BIII2a	BIII2a
	c imprese partecipate	0,00	0,00	BIII2b	BIII2b
	d altri soggetti	0,00	0,00	BIII2c	BIII2c
	3 Altri titoli	0,00	0,00	BIII2d	BIII2d
		0,00	0,00	BIII3	
	<b>Totale immobilizzazioni finanziarie</b>	<b>1.376.382,50</b>	<b>1.472.601,68</b>		
	<b>TOTALE IMMOBILIZZAZIONI (B)</b>	<b>29.145.035,02</b>	<b>29.492.031,27</b>		
I	<b>C) ATTIVO CIRCOLANTE</b>				
	<u>Rimanenze</u>	0,00	0,00	CI	CI
	<b>Totale rimanenze</b>	<b>0,00</b>	<b>0,00</b>		
II	<u>Crediti</u>				
	1 Crediti di natura tributaria	1.206.244,54	1.450.936,11		
	a Crediti da tributi destinati al finanziamento della sanità	0,00	0,00		
	b Altri crediti da tributi	1.187.993,93	1.431.293,50		
	c Crediti da Fondi perequativi	18.250,61	19.642,61		
	2 Crediti per trasferimenti e contributi	747.479,55	1.082.342,57		
	a verso amministrazioni pubbliche	458.710,66	474.503,05		
	b imprese controllate	0,00	0,00	CI12	CI12
	c imprese partecipate	0,00	0,00	CI13	CI13
	d verso altri soggetti	288.768,89	607.839,52		
	3 Verso clienti ed utenti	244.551,81	29.913,10	CI11	CI11
	4 Altri Crediti	353.597,74	261.213,29	CI15	CI15
	a verso l'erario	0,00	0,00		
	b per attività svolta per c/terzi	0,00	0,00		
	c altri	353.597,74	261.213,29		
	<b>Totale crediti</b>	<b>2.551.873,64</b>	<b>2.824.405,07</b>		
III	<u>Attività finanziarie che non costituiscono immobilizzi</u>				
	1 Partecipazioni	0,00	0,00	CIII1,2,3,4,5	CIII1,2,3
	2 Altri titoli	0,00	0,00	CIII6	CIII5
	<b>Totale attività finanziarie che non costituiscono immobilizzi</b>	<b>0,00</b>	<b>0,00</b>		
IV	<u>Disponibilità liquide</u>				
	1 Conto di tesoreria	3.391.156,86	3.065.213,19		
	a Istituto tesoriere	3.391.156,86	3.065.213,19		
	b presso Banca d'Italia	0,00	0,00		
	2 Altri depositi bancari e postali	0,00	0,00	CIV1	CIV1a
	3 Denaro e valori in cassa	0,00	0,00	CIV2 e CIV3	CIV1b e CIV1c
	4 Altri conti presso la tesoreria statale intestati all'ente	0,00	0,00		
	<b>Totale disponibilità liquide</b>	<b>3.391.156,86</b>	<b>3.065.213,19</b>		
	<b>TOTALE ATTIVO CIRCOLANTE (C)</b>	<b>5.943.030,50</b>	<b>5.889.618,26</b>		
	<b>D) RATEI E RISCONTI</b>				
	1 Ratei attivi	0,00	0,00	D	D
	2 Risconti attivi	0,00	0,00	D	D
	<b>TOTALE RATEI E RISCONTI (D)</b>	<b>0,00</b>	<b>0,00</b>		
	<b>TOTALE DELL'ATTIVO (A+B+C+D)</b>	<b>35.088.065,52</b>	<b>35.381.649,53</b>		

## Crediti verso lo Stato

### Immobilizzazioni

Le immobilizzazioni iscritte nello stato patrimoniale sono state valutate in base ai criteri indicati nel punto 6.1 del principio contabile applicato All.4/3 e i valori iscritti trovano corrispondenza con quanto riportato nell'inventario e nelle scritture contabili.

L'ente **si è dotato** di idonee procedure contabili per la compilazione e la tenuta dell'inventario: **esistono** rilevazioni sistematiche ed aggiornate sullo stato della effettiva consistenza del patrimonio dell'ente.

### Crediti

È stata verificata la conciliazione tra residui attivi diversi da quelli di finanziamento e l'ammontare dei crediti di funzionamento, come indicato al punto 6.2b1 del principio contabile applicato all. 4/3.

E' stato effettuato il confronto tra il fondo crediti di dubbia esigibilità e il fondo svalutazione crediti.

CONFRONTO FONDO CREDITI DI DUBBIA ESIGIBILITA' - FONDO SVALUTAZIONE CREDITI	TOTALE CREDITI	FONDO SVALUTAZIONE CREDITI
RESIDUI ATTIVI NEL CONTO DEL BILANCIO TITOLI DA 1 A 5	3120200,62	604938,97
CREDITI STRALCIATI DAL CONTO DEL BILANCIO	(i)	(l)
ACCERTAMENTI IMPUTATI AGLI ESERCIZI SUCCESSIVI A QUELLO CUI IL RENDICONTO SI RIFERISCE (m)		
<b>TOTALE</b>	3120200,62	604938,97

Il fondo svalutazione crediti pari a euro 604.938,97 è stato portato in detrazione delle voci di credito a cui si riferisce ed è pari a quello accantonato nel risultato di amministrazione.

In contabilità economico-patrimoniale, sono conservati anche i crediti stralciati dalla contabilità finanziaria e, in corrispondenza di questi ultimi, deve essere iscritto in contabilità economico-patrimoniale un fondo pari al loro ammontare, come indicato al punto 6.2b1 del principio contabile applicato All.4/3. Tali crediti **risultano / non risultano** negli elenchi allegati al rendiconto.

L'Organo di revisione ha verificato la conciliazione tra residui attivi del conto del bilancio e i crediti.

(+)	Crediti dello Stato Patrimoniale	€	2.551.873,64
(+)	Fondo svalutazione crediti	€	604.938,97
(+)	Residui attivi da entrate c/o depositi bancari e postali		
(+)	Altri residui non correlati a crediti dello Stato Patrimoniale		
(-)	Saldo iva a credito al 31.12	€	55.419,35
(-)	Crediti stralciati		
(-)	Altri crediti non correlati a residui		-€ 55.419,35
	<b>RESIDUI ATTIVI =</b>	€	3.156.812,61

### Disponibilità liquide

È stata verificata la corrispondenza del saldo patrimoniale al 31/12/2021 delle disponibilità liquide con le risultanze del conto del tesoriere, degli altri depositi bancari e postali.

## PASSIVO

### Patrimonio netto

STATO PATRIMONIALE (PASSIVO)		Anno 2021	Anno 2020	Differenza
	<b>A) PATRIMONIO NETTO</b>			
I	Fondo di dotazione	900000,00	0,00	900000,00
II	Riserve	<b>22198855,72</b>	<b>0,00</b>	<b>22198855,72</b>
b	<i>da capitale</i>	715718,18	0,00	715718,18
c	<i>da permessi di costruire</i>	0,00	0,00	0,00
d	<i>riserve indisponibili per beni demaniali e patrimoniali indisponibili e per i beni culturali</i>	21243692,68	0,00	21243692,68
e	<i>altre riserve indisponibili</i>	239444,86	0,00	239444,86
f	<i>altre riserve disponibili</i>	0,00	0,00	0,00
III	Risultato economico dell'esercizio	-558090,11	0,00	-558090,11
IV	Risultati economici di esercizi precedenti	-9325,27	0,00	-9325,27
V	Riserve negative per beni indisponibili	0,00	0,00	0,00
	<b>TOTALE PATRIMONIO NETTO (A)</b>	<b>22.531.440,34</b>	<b>23.127.115,14</b>	<b>-595674,80</b>

L'Organo di revisione prende atto che la Giunta propone al Consiglio di coprire il risultato economico negativo dell'esercizio che emerge dal conto economico come segue: come previsto dal principio contabile applicato alla contabilità economico-patrimoniale, nelle riserve iscritte all'interno del patrimonio netto, nello specifico attraverso l'utilizzo delle riserve da capitale.

### Fondi per rischi e oneri

#### Debiti

Per i debiti da finanziamento è stata verificata la corrispondenza tra saldo patrimoniale al 31/12/2021 con i debiti residui in sorte capitale dei prestiti in essere (**rilevabili dai prospetti riepilogativi e/o dai piani di ammortamento dei mutui**);

Per gli altri debiti è stata verificata la conciliazione con i residui passivi diversi da quelli di finanziamento.

La conciliazione tra residui passivi e debiti è data dalla seguente relazione:

(+)	Debiti	€	2.920.483,65
(-)	Debiti da finanziamento	€	255.852,83
(-)	Saldo iva (a debito)		
(+)	Residuo titolo IV + interessi mutuo		
(+)	Residuo titolo V anticipazioni		
(-)	impegni pluriennali titolo III e IV*		
(+)	altri residui non connessi a debiti	€	425.863,56
	<b>RESIDUI PASSIVI =</b>	€	<b>3.090.494,38</b>

quadratura

\* al netto dei debiti di finanziamento

### Ratei, risconti e contributi agli investimenti

Le somme iscritte sono state calcolate nel rispetto del punto 6.4.d. del principio contabile applicato 4/3.

## CONTO ECONOMICO

Nel conto economico della gestione sono rilevati i componenti positivi e negativi secondo criteri di competenza economica così sintetizzati:

CONTO ECONOMICO - dati di sintesi	Anno 2021	Anno 2020	Differenza
<b>A) COMPONENTI POSITIVI DELLA GESTIONE</b>			
TOTALE COMPONENTI POSITIVI DELLA GESTIONE (A)	5.592.484,98	5.307.109,54	285.375
<b>B) COMPONENTI NEGATIVI DELLA GESTIONE</b>			
TOTALE COMPONENTI NEGATIVI DELLA GESTIONE (B)	6.278.733,85	5.906.342,18	372.392
DIFFERENZA FRA COMP. POSITIVI E NEGATIVI DELLA GESTIONE (A-B)	-686.248,87	-599.232,64	-
<b>C) PROVENTI ED ONERI FINANZIARI</b>			
TOTALE PROVENTI ED ONERI FINANZIARI (C)	37.860,77	14.754,31	23.106
<b>D) RETTIFICHE DI VALORE ATTIVITA' FINANZIARIE</b>			
TOTALE RETTIFICHE (D)	0,00	0,00	-
<b>E) PROVENTI ED ONERI STRAORDINARI</b>			
TOTALE PROVENTI ED ONERI STRAORDINARI (E)	177.085,96	182.497,24	-
RISULTATO PRIMA DELLE IMPOSTE (A-B+C+D+E)	-471.302,14	-401.981,09	-
Imposte (*)	86.787,97	93.628,74	-
<b>RISULTATO DELL'ESERCIZIO</b>	<b>-558.090,11</b>	<b>-495.609,83</b>	<b>-</b>

Il conto economico è stato formato sulla base del sistema contabile concomitante integrato con la contabilità finanziaria (attraverso la matrice di correlazione di Arconet) e con la rilevazione, con la tecnica della partita doppia delle scritture di assestamento e rettifica.

Nella predisposizione del conto economico sono stati rispettati i principi di competenza economica ed in particolare i criteri di valutazione e classificazione indicati nei punti da 4.1 a 4.36, del principio contabile applicato n.4/3.

In merito al risultato economico conseguito nel 2021 si rileva: - 558.090,11 che trova copertura, come previsto dal principio contabile applicato alla contabilità economico-patrimoniale, nelle riserve iscritte all'interno del patrimonio netto, nello specifico attraverso l'utilizzo delle riserve da capitale.

I proventi da partecipazione indicati tra i proventi finanziari per euro 52.213,45, si riferiscono alle seguenti partecipazioni:

società	% di partecipazione	Proventi
Aysel	9,59	
Smati	0,00013	
Valle Dora Energia	12,75	

Le quote di ammortamento sono state determinate sulla base dei coefficienti indicati al punto 4.18 del principio contabile applicato 4/3.

## **RELAZIONE DELLA GIUNTA AL RENDICONTO**

L'Organo di revisione prende atto che l'ente ha predisposto la relazione della giunta in aderenza a quanto previsto dall'art. 231 del TUEL, secondo le modalità previste dall'art.11, comma 6 del d.lgs.118/2011 e dal punto 13.1 del principio contabile all.4/1 e che la relazione è composta da

- a) il conto del bilancio relativo alla gestione finanziaria e i relativi riepiloghi,
- b) il quadro generale riassuntivo,
- c) la verifica degli equilibri,
- d) il conto economico,
- e) lo stato patrimoniale.

Nella relazione **sono** illustrati, i criteri di valutazione utilizzati, la gestione dell'ente nonché i fatti di rilievo verificatisi dopo la chiusura dell'esercizio.

## **CONCLUSIONI**

Tenuto conto di tutto quanto esposto, rilevato e proposto si attesta la corrispondenza del rendiconto alle risultanze della gestione e si esprime giudizio positivo per l'approvazione del rendiconto dell'esercizio finanziario 2021.

L'ORGANO DI REVISIONE

