

CITTÀ di SUSÀ


CONTO DEL BILANCIO
ESERCIZIO 2020

Allegato alla deliberazione di Consiglio Comunale
n. 8 del 28.04.2021

IL RESP. DEI SERVIZI FINANZIARI
Dr. Pasquale LUCIANO

IL SEGRETARIO COMUNALE
Dr. Giovanni BARBERA

IL RAPPRESENTANTE LEGALE
Pier Giuseppe GENOVESE



CITTÀ di SUSÀ

CONTO DEL BILANCIO
ESERCIZIO 2020

Indice:

1	Entrate e Spese
2	Riepilogo generale delle entrate e delle spese per titoli
3	Riepilogo generale delle spese per missioni
4	Quadro generale riassuntivo
5	Verifica degli Equilibri di Bilancio
6	Prospetto dimostrativo del Risultato di Amministrazione
7	Avanzo
8	Composizione per Missioni e Programmi del FPV 2020-2021-2022
9	Composizione dell'accantonamento del FCDE e al FSC 2020
10	Prospetto delle Entrate per Titoli, Tipologie e Categorie
11	Prospetto delle Spese per Missioni, Programmi e Macraggregati:
11/a	- Spese Correnti: Impegni
11/b	- Spese Correnti: Pagamenti in c/competenza
11/c	- Spese Correnti: Pagamenti in c/residui
11/d	- Spese in c/capitale: Impegni
11/e	- Spese in c/capitale: Pagamenti in c/competenza
11/f	- Spese in c/capitale: Pagamenti in c/residui
11/g	- Spese per rimborso di prestiti: Impegni
11/h	- Spese per servizi per conto terzi e partite di giro: Impegni
11/i	- Riepilogo spese per Titoli e Macroaggregati. Impegni
12	Accertamenti e Impegni assunti nel 2020 e anni precedenti, imputati nel 2021 e seguenti
13	Utilizzo di contributi e trasferimenti da parte di Organismi Comunitari e Internazionali
14	Funzioni delegate dalla Regione
15	Piano degli Indicatori:
15/a	- Indicatori Sintetici
15/b	- Indicatori Analitici concernenti la composizione delle entrate e l'effettiva capacità di riscossione
15/c	- Indicatori Analitici concernenti la composizione delle spese per missioni e programmi
15/d	- Indicatori Analitici concernenti la capacità di pagare per missioni e programmi
15/e	Quadro sinottico
16	Certificazione dei Parametri Obiettivi ai fini della deficitarietà dell'Ente
17	Conto degli Agenti Contabili: Economo, Ufficio Anagrafe, Ufficio Tecnico, Ufficio Polizia Municipale, Maggioli Tributi
18	Conto del Tesoriere – Quadro Riassuntivo della gestione di cassa
19	Stato Patrimoniale – Attivo e Passivo
20	Conto Economico e nota integrativa
21	Prospetto dei Costi per Missione 2020
22	Residui attivi e passivi per anni di provenienza
23	Spese di rappresentanza 2020
24	Deliberazione della Giunta Comunale N. 27 del 02/04/2021

25	Relazione della Giunta Comunale (approvate con DGC n. 27/2021)
26	Organismi Partecipati 2020
27	Rendiconto SIOPE (entrata e spesa)
28	Parere del Revisore
29	Indicatore annuale dei pagamenti
30	Deliberazione del Consiglio Comunale N. 32 del 30/11/2020 - Assestamento generale del Bilancio di Previsione 2020/2022 e verifica Salvaguardia degli Equilibri di Bilancio ai sensi degli artt. 175 e 193 del D.Lgs n. 267/2000 e s.m.i.

Comune di Susa

CONTO DEL BILANCIO (Anno 2020) - GESTIONE DELLE ENTRATE

Allegato n.10 - Rendiconto della gestione

TITOLO TIPOLOGIA	DENOMINAZIONE	RESIDUI ATTIVI AL 1/1/2020 (RS)		RISCOSSIONI IN C/RESIDUI (RR)		RIACCERTAMENTI RESIDUI (R)		RESIDUI ATTIVI DA ESERCIZI PRECEDENTI (EP =RS-RR+R)	
		PREVISIONI DEFINITIVE DI COMPETENZA (CP)		RISCOSSIONI IN C/COMPETENZA (RC)		ACCERTAMENTI (A)		MAGGIORI O MINORI ENTRATE DI COMPETENZA=A-CP	
		PREVISIONI DEFINITIVE DI CASSA (CS)		TOTALE RISCOSSIONI (TR=RR+RC)		MAGGIORI O MINORI ENTRATE DI CASSA =TR-CS		TOTALE RESIDUI ATTIVI DA RIPORTARE (TR=EP+EC)	
	FONDO PLURIENNALE VINCOLATO PER SPESE CORRENTI	CP	224.965,16						
	FONDO PLURIENNALE VINCOLATO PER SPESE IN CONTO CAPITALE	CP	794.203,86						
	UTILIZZO AVANZO DI AMMINISTRAZIONE	CP	576.788,38						
	- di cui Utilizzo Fondo anticipazioni di liquidita	CP	0,00						
TITOLO 1 : Entrate correnti di natura tributaria, contributiva e perequativa									
10101	Tipologia 101: Imposte tasse e proventi assimilati	RS	1.365.249,84	RR	856.544,18	R	-2.986,59	EP	505.719,07
		CP	2.856.812,03	RC	1.481.471,80	A	2.899.333,11	CP	42.521,08
		CS	4.222.061,87	TR	2.338.015,98	CS	-1.884.045,89	TR	1.923.580,38
10301	Tipologia 301: Fondi perequativi da Amministrazioni Centrali	RS	0,00	RR	0,00	R	0,00	EP	0,00
		CP	294.372,83	RC	274.730,22	A	294.372,83	CP	0,00
		CS	294.372,83	TR	274.730,22	CS	-19.642,61	TR	19.642,61
10000	Totale TITOLO 1 :Entrate correnti di natura tributaria, contributiva e perequativa	RS	1.365.249,84	RR	856.544,18	R	-2.986,59	EP	505.719,07
		CP	3.151.184,86	RC	1.756.202,02	A	3.193.705,94	CP	42.521,08
		CS	4.516.434,70	TR	2.612.746,20	CS	-1.903.688,50	TR	1.943.222,99
TITOLO 2 : Trasferimenti correnti									
20101	Tipologia 101: Trasferimenti correnti da Amministrazioni pubbliche	RS	16.754,45	RR	5.000,00	R	0,00	EP	11.754,45
		CP	665.136,89	RC	761.293,07	A	768.520,67	CP	103.383,78
		CS	681.891,34	TR	766.293,07	CS	84.401,73	TR	18.982,05
20102	Tipologia 102: Trasferimenti correnti da Famiglie	RS	0,00	RR	0,00	R	0,00	EP	0,00
		CP	48.975,41	RC	4.411,25	A	51.196,41	CP	2.221,00
		CS	48.975,41	TR	4.411,25	CS	-44.564,16	TR	46.785,16
20103	Tipologia 103: Trasferimenti correnti da Imprese	RS	0,00	RR	0,00	R	0,00	EP	0,00
		CP	3.000,00	RC	700,00	A	700,00	CP	-2.300,00
		CS	3.000,00	TR	700,00	CS	-2.300,00	TR	0,00
20000	Totale TITOLO 2 :Trasferimenti correnti	RS	16.754,45	RR	5.000,00	R	0,00	EP	11.754,45
		CP	717.112,30	RC	766.404,32	A	820.417,08	CP	103.304,78
		CS	733.866,75	TR	771.404,32	CS	37.537,57	TR	65.767,21
TITOLO 3 : Entrate extratributarie									

Comune di Susa

CONTO DEL BILANCIO (Anno 2020) - GESTIONE DELLE ENTRATE

Allegato n.10 - Rendiconto della gestione

TITOLO TIPOLOGIA	DENOMINAZIONE	RESIDUI ATTIVI AL 1/1/2020 (RS)		RISCOSSIONI IN C/RESIDUI (RR)		RIACCERTAMENTI RESIDUI (R)				RESIDUI ATTIVI DA ESERCIZI PRECEDENTI (EP =RS-RR+R)	
		PREVISIONI DEFINITIVE DI COMPETENZA (CP)		RISCOSSIONI IN C/COMPETENZA (RC)		ACCERTAMENTI (A)		MAGGIORI O MINORI ENTRATE DI COMPETENZA=A-CP		RESIDUI ATTIVI DA ES DI COMPETENZA (EC=A-RC)	
		PREVISIONI DEFINITIVE DI CASSA (CS)		TOTALE RISCOSSIONI (TR=RR+RC)		MAGGIORI O MINORI ENTRATE DI CASSA =TR-CS				TOTALE RESIDUI ATTIVI DA RIPORTARE (TR=EP+EC)	
30100	Tipologia 100: Vendita di beni e servizi e proventi derivanti dalla gestione dei beni	RS	144.785,92	RR	143.484,38	R	-558,60			EP	742,94
		CP	781.464,41	RC	682.894,48	A	707.791,51	CP	-73.672,90	EC	24.897,03
		CS	926.250,33	TR	826.378,86	CS	-99.871,47			TR	25.639,97
30200	Tipologia 200: Proventi derivanti dall'attività di controllo e repressione delle irregolarità e degli illeciti	RS	60.062,48	RR	10.914,59	R	0,00			EP	49.147,89
		CP	100.000,00	RC	40.743,20	A	40.745,01	CP	-59.254,99	EC	1,81
		CS	160.062,48	TR	51.657,79	CS	-108.404,69			TR	49.149,70
30300	Tipologia 300: Interessi attivi	RS	0,00	RR	0,00	R	0,00			EP	0,00
		CP	1,30	RC	1,30	A	1,30	CP	0,00	EC	0,00
		CS	1,30	TR	1,30	CS	0,00			TR	0,00
30400	Tipologia 400: Altre entrate da redditi da capitale	RS	0,00	RR	0,00	R	0,00			EP	0,00
		CP	31.875,00	RC	31.885,92	A	31.885,92	CP	10,92	EC	0,00
		CS	31.875,00	TR	31.885,92	CS	10,92			TR	0,00
30500	Tipologia 500: Rimborsi e altre entrate correnti	RS	421.954,50	RR	260.284,39	R	-2.233,08			EP	159.437,03
		CP	403.554,49	RC	207.913,55	A	267.548,92	CP	-136.005,57	EC	59.635,37
		CS	825.508,99	TR	468.197,94	CS	-357.311,05			TR	219.072,40
30000	Totale TITOLO 3 :Entrate extratributarie	RS	626.802,90	RR	414.683,36	R	-2.791,68			EP	209.327,86
		CP	1.316.895,20	RC	963.438,45	A	1.047.972,66	CP	-268.922,54	EC	84.534,21
		CS	1.943.698,10	TR	1.378.121,81	CS	-565.576,29			TR	293.862,07
TITOLO 4 : Entrate in conto capitale											
40200	Tipologia 200: Contributi agli investimenti	RS	1.036.674,81	RR	315.141,17	R	25.000,00			EP	746.533,64
		CP	1.208.490,00	RC	40.600,00	A	89.915,20	CP	-1.118.574,80	EC	49.315,20
		CS	2.245.164,81	TR	355.741,17	CS	-1.889.423,64			TR	795.848,84
40300	Tipologia 300: Altri trasferimenti in conto capitale	RS	158.557,97	RR	15.828,34	R	0,00			EP	142.729,63
		CP	90.828,81	RC	12.828,81	A	90.825,70	CP	-3,11	EC	77.996,89
		CS	249.386,78	TR	28.657,15	CS	-220.729,63			TR	220.726,52
40500	Tipologia 500: Altre entrate in conto capitale	RS	0,00	RR	0,00	R	0,00			EP	0,00
		CP	40.000,00	RC	32.179,12	A	32.179,12	CP	-7.820,88	EC	0,00
		CS	40.000,00	TR	32.179,12	CS	-7.820,88			TR	0,00
40000	Totale TITOLO 4 :Entrate in conto capitale	RS	1.195.232,78	RR	330.969,51	R	25.000,00			EP	889.263,27
		CP	1.339.318,81	RC	85.607,93	A	212.920,02	CP	-1.126.398,79	EC	127.312,09
		CS	2.534.551,59	TR	416.577,44	CS	-2.117.974,15			TR	1.016.575,36

Comune di Susa

CONTO DEL BILANCIO (Anno 2020) - GESTIONE DELLE ENTRATE **Allegato n.10 - Rendiconto della gestione**

CONTO DEL BILANCIO (Anno 2020) - GESTIONE DELLE ENTRATE **Allegato n.10 - Rendiconto della gestione**

TITOLO TIPOLOGIA	DENOMINAZIONE	RESIDUI ATTIVI AL 1/1/2020 (RS)		RISCOSSIONI IN C/RESIDUI (RR)		RIACCERTAMENTI RESIDUI (R)			RESIDUI ATTIVI DA ESERCIZI PRECEDENTI (EP =RS-RR+R)		
		PREVISIONI DEFINITIVE DI COMPETENZA (CP)		RISCOSSIONI IN C/COMPETENZA (RC)		ACCERTAMENTI (A)		MAGGIORI O MINORI ENTRATE DI COMPETENZA=A-CP	RESIDUI ATTIVI DA ES DI COMPETENZA (EC=A-RC)		
		PREVISIONI DEFINITIVE DI CASSA (CS)		TOTALE RISCOSSIONI (TR=RR+RC)		MAGGIORI O MINORI ENTRATE DI CASSA =TR-CS			TOTALE RESIDUI ATTIVI DA RIPORTARE (TR=EP+EC)		
TITOLO 9 : Entrate per conto terzi e partite di giro											
90100	Tipologia 100: Entrate per partite di giro	RS	999,01	RR	999,01	R	0,00		EP	0,00	
		CP	1.230.000,00	RC	679.356,37	A	680.489,69	CP	-549.510,31	EC	1.133,32
		CS	1.230.999,01	TR	680.355,38	CS	-550.643,63		TR	1.133,32	
90200	Tipologia 200: Entrate per conto terzi	RS	62.814,11	RR	21.553,02	R	0,00		EP	41.261,09	
		CP	746.000,00	RC	95.349,86	A	96.349,86	CP	-649.650,14	EC	1.000,00
		CS	808.814,11	TR	116.902,88	CS	-691.911,23		TR	42.261,09	
90000	Totale TITOLO 9 :Entrate per conto terzi e partite di giro	RS	63.813,12	RR	22.552,03	R	0,00		EP	41.261,09	
		CP	1.976.000,00	RC	774.706,23	A	776.839,55	CP	-1.199.160,45	EC	2.133,32
		CS	2.039.813,12	TR	797.258,26	CS	-1.242.554,86		TR	43.394,41	
TOTALE TITOLI		RS	3.267.853,09	RR	1.629.749,08	R	19.221,73		EP	1.657.325,74	
		CP	8.500.511,17	RC	4.346.358,95	A	6.051.855,25	CP	-2.448.655,92	EC	1.705.496,30
		CS	11.768.364,26	TR	5.976.108,03	CS	-5.792.256,23		TR	3.362.822,04	
TOTALE GENERALE DELLE ENTRATE		RS	3.267.853,09	RR	1.629.749,08	R	19.221,73		EP	1.657.325,74	
		CP	10.096.468,57	RC	4.346.358,95	A	6.051.855,25	CP	-2.448.655,92	EC	1.705.496,30
		CS	11.768.364,26	TR	5.976.108,03	CS	-5.792.256,23		TR	3.362.822,04	

Comune di Susa

CONTO DEL BILANCIO (Anno 2020) - GESTIONE DELLE SPESE

Allegato n.10 - Rendiconto della gestione

MISSIONE, PROGRAMMA, TITOLO	DENOMINAZIONE	RESIDUI PASSIVI AL 1/1/2020 (RS)		PAGAMENTI IN C/RESIDUI (PR)		RIACCERTAMENTO RESIDUI (R)				RESIDUI PASSIVI DA ESERCIZI PRECEDENTI (EP=RS-PR+R)	
		PREVISIONI DEFINITIVE DI COMPETENZA (CP)		PAGAMENTI IN C/COMPETENZA (PC)		IMPEGNI (I)		ECONOMIE DI COMPETENZA (ECP=CP-I-FPV)		RESIDUI PASSIVI DA ESERCIZIO DI COMPET. (EC=I-PC)	
		PREVISIONI DEFINITIVE DI CASSA (CS)		TOTALE PAGAMENTI (TP=PR+PC)		FONDO PLURIENNALE VINCOLATO (FPV)				TOTALE RESIDUI PASSIVI DA RIPORTARE (TR=EP+EC)	
<i>DISAVANZO DI AMMINISTRAZIONE</i>		CP	0,00								
<i>DISAVANZO DERIVANTE DA DEBITO AUTORIZZATO E NON CONTRATTO</i>		CP	0,00								
<i>MISSIONE</i>	<i>01 Servizi istituzionali, generali e di gestione</i>										
0101 Programma	01 Organi istituzionali										
Titolo 1	Spese correnti	RS	19.130,16	PR	14.010,08	R	-2.958,16	ECP	8.387,13	EP	2.161,92
		CP	91.300,00	PC	64.055,93	I	82.912,87			EC	18.856,94
		CS	110.430,16	TP	78.066,01	FPV	0,00			TR	21.018,86
Totale Programma	01 Organi istituzionali	RS	19.130,16	PR	14.010,08	R	-2.958,16	ECP	8.387,13	EP	2.161,92
		CP	91.300,00	PC	64.055,93	I	82.912,87			EC	18.856,94
		CS	110.430,16	TP	78.066,01	FPV	0,00			TR	21.018,86
0102 Programma	02 Segreteria generale										
Titolo 1	Spese correnti	RS	86.236,19	PR	13.590,64	R	-4.564,01	ECP	9.678,33	EP	68.081,54
		CP	266.736,53	PC	193.053,98	I	248.914,56			EC	55.860,58
		CS	344.829,08	TP	206.644,62	FPV	8.143,64			TR	123.942,12
Totale Programma	02 Segreteria generale	RS	86.236,19	PR	13.590,64	R	-4.564,01	ECP	9.678,33	EP	68.081,54
		CP	266.736,53	PC	193.053,98	I	248.914,56			EC	55.860,58
		CS	344.829,08	TP	206.644,62	FPV	8.143,64			TR	123.942,12
0103 Programma	03 Gestione economica, finanziaria, programmazione, provveditorato										
Titolo 1	Spese correnti	RS	16.045,36	PR	11.982,55	R	-119,46	ECP	8.599,31	EP	3.943,35
		CP	267.605,77	PC	214.108,59	I	259.006,46			EC	44.897,87
		CS	283.651,13	TP	226.091,14	FPV	0,00			TR	48.841,22

Comune di Susa

CONTO DEL BILANCIO (Anno 2020) - GESTIONE DELLE SPESE

Allegato n.10 - Rendiconto della gestione

MISSIONE, PROGRAMMA, TITOLO	DENOMINAZIONE	RESIDUI PASSIVI AL 1/1/2020 (RS)		PAGAMENTI IN C/RESIDUI (PR)		RIACCERTAMENTO RESIDUI (R)				RESIDUI PASSIVI DA ESERCIZI PRECEDENTI (EP=RS-PR+R)		
		PREVISIONI DEFINITIVE DI COMPETENZA (CP)		PAGAMENTI IN C/COMPETENZA (PC)		IMPEGNI (I)		ECONOMIE DI COMPETENZA (ECP=CP-I-FPV)		RESIDUI PASSIVI DA ESERCIZIO DI COMPET. (EC=I-PC)		
		PREVISIONI DEFINITIVE DI CASSA (CS)		TOTALE PAGAMENTI (TP=PR+PC)		FONDO PLURIENNALE VINCOLATO (FPV)				TOTALE RESIDUI PASSIVI DA RIPORTARE (TR=EP+EC)		
Totale Programma	03	Gestione economica, finanziaria, programmazione, provveditorato	RS	16.045,36	PR	11.982,55	R	-119,46	ECP	8.599,31	EP	3.943,35
			CP	267.605,77	PC	214.108,59	I	259.006,46			EC	44.897,87
			CS	283.651,13	TP	226.091,14	FPV	0,00			TR	48.841,22
0104 Programma	04	Gestione delle entrate tributarie e servizi fiscali										
Titolo 1		Spese correnti	RS	91.704,52	PR	12.695,34	R	-916,21	ECP	11.694,76	EP	78.092,97
			CP	239.600,00	PC	55.091,02	I	227.905,24			EC	172.814,22
			CS	331.304,52	TP	67.786,36	FPV	0,00			TR	250.907,19
Totale Programma	04	Gestione delle entrate tributarie e servizi fiscali	RS	91.704,52	PR	12.695,34	R	-916,21	ECP	11.694,76	EP	78.092,97
			CP	239.600,00	PC	55.091,02	I	227.905,24			EC	172.814,22
			CS	331.304,52	TP	67.786,36	FPV	0,00			TR	250.907,19
0105 Programma	05	Gestione dei beni demaniali e patrimoniali										
Titolo 1		Spese correnti	RS	62.849,70	PR	26.704,46	R	-28.816,48	ECP	18.768,90	EP	7.328,76
			CP	199.550,00	PC	134.238,82	I	180.781,10			EC	46.542,28
			CS	262.399,70	TP	160.943,28	FPV	0,00			TR	53.871,04
Titolo 2		Spese in conto capitale	RS	87.562,52	PR	59.302,98	R	-313,57	ECP	27.899,56	EP	27.945,97
			CP	379.674,93	PC	167.116,77	I	229.210,60			EC	62.093,83
			CS	344.672,68	TP	226.419,75	FPV	122.564,77			TR	90.039,80
Totale Programma	05	Gestione dei beni demaniali e patrimoniali	RS	150.412,22	PR	86.007,44	R	-29.130,05	ECP	46.668,46	EP	35.274,73
			CP	579.224,93	PC	301.355,59	I	409.991,70			EC	108.636,11
			CS	607.072,38	TP	387.363,03	FPV	122.564,77			TR	143.910,84
0106 Programma	06	Ufficio tecnico										

Comune di Susa

CONTO DEL BILANCIO (Anno 2020) - GESTIONE DELLE SPESE

Allegato n.10 - Rendiconto della gestione

MISSIONE, PROGRAMMA, TITOLO	DENOMINAZIONE	RESIDUI PASSIVI AL 1/1/2020 (RS)		PAGAMENTI IN C/RESIDUI (PR)		RIACCERTAMENTO RESIDUI (R)			RESIDUI PASSIVI DA ESERCIZI PRECEDENTI (EP=RS-PR+R)		
		PREVISIONI DEFINITIVE DI COMPETENZA (CP)		PAGAMENTI IN C/COMPETENZA (PC)		IMPEGNI (I)		ECONOMIE DI COMPETENZA (ECP=CP-I-FPV)		RESIDUI PASSIVI DA ESERCIZIO DI COMPET. (EC=I-PC)	
		PREVISIONI DEFINITIVE DI CASSA (CS)		TOTALE PAGAMENTI (TP=PR+PC)		FONDO PLURIENNALE VINCOLATO (FPV)			TOTALE RESIDUI PASSIVI DA RIPORTARE (TR=EP+EC)		
Titolo 1	Spese correnti	RS	56.702,10	PR	32.745,34	R	-1.009,93	ECP	23.344,62	EP	22.946,83
		CP	446.270,21	PC	294.320,40	I	405.371,73			EC	111.051,33
		CS	485.418,45	TP	327.065,74	FPV	17.553,86			TR	133.998,16
Titolo 2	Spese in conto capitale	RS	0,00	PR	0,00	R	0,00	ECP	3.000,50	EP	0,00
		CP	13.000,00	PC	0,00	I	9.999,50			EC	9.999,50
		CS	13.000,00	TP	0,00	FPV	0,00			TR	9.999,50
Totale Programma	06 Ufficio tecnico	RS	56.702,10	PR	32.745,34	R	-1.009,93	ECP	26.345,12	EP	22.946,83
		CP	459.270,21	PC	294.320,40	I	415.371,23			EC	121.050,83
		CS	498.418,45	TP	327.065,74	FPV	17.553,86			TR	143.997,66
0107 Programma 07 Elezioni e consultazioni popolari - Anagrafe e stato civile											
Titolo 1	Spese correnti	RS	4.438,78	PR	688,08	R	-3.750,70	ECP	10.262,11	EP	0,00
		CP	327.441,68	PC	299.847,55	I	316.064,57			EC	16.217,02
		CS	330.765,46	TP	300.535,63	FPV	1.115,00			TR	16.217,02
Totale Programma	07 Elezioni e consultazioni popolari - Anagrafe e stato civile	RS	4.438,78	PR	688,08	R	-3.750,70	ECP	10.262,11	EP	0,00
		CP	327.441,68	PC	299.847,55	I	316.064,57			EC	16.217,02
		CS	330.765,46	TP	300.535,63	FPV	1.115,00			TR	16.217,02
0108 Programma 08 Statistica e sistemi informativi											
Titolo 2	Spese in conto capitale	RS	1.243,27	PR	1.243,27	R	0,00	ECP	80.546,14	EP	0,00
		CP	80.546,14	PC	0,00	I	0,00			EC	0,00
		CS	81.789,41	TP	1.243,27	FPV	0,00			TR	0,00

Comune di Susa

CONTO DEL BILANCIO (Anno 2020) - GESTIONE DELLE SPESE

Allegato n.10 - Rendiconto della gestione

MISSIONE, PROGRAMMA, TITOLO		DENOMINAZIONE	RESIDUI PASSIVI AL 1/1/2020 (RS)		PAGAMENTI IN C/RESIDUI (PR)		RIACCERTAMENTO RESIDUI (R)			RESIDUI PASSIVI DA ESERCIZI PRECEDENTI (EP=RS-PR+R)		
			PREVISIONI DEFINITIVE DI COMPETENZA (CP)		PAGAMENTI IN C/COMPETENZA (PC)		IMPEGNI (I)		ECONOMIE DI COMPETENZA (ECP=CP-I-FPV)		RESIDUI PASSIVI DA ESERCIZIO DI COMPET. (EC=I-PC)	
			PREVISIONI DEFINITIVE DI CASSA (CS)		TOTALE PAGAMENTI (TP=PR+PC)		FONDO PLURIENNALE VINCOLATO (FPV)			TOTALE RESIDUI PASSIVI DA RIPORTARE (TR=EP+EC)		
Totale Programma	08	Statistica e sistemi informativi	RS	1.243,27	PR	1.243,27	R	0,00		EP	0,00	
			CP	80.546,14	PC	0,00	I	0,00	ECP	80.546,14	EC	0,00
			CS	81.789,41	TP	1.243,27	FPV	0,00		TR	0,00	
0110 Programma	10	Risorse umane										
Titolo 1		Spese correnti	RS	9.760,00	PR	9.760,00	R	0,00		EP	0,00	
			CP	500,00	PC	217,50	I	217,50	ECP	282,50	EC	0,00
			CS	10.260,00	TP	9.977,50	FPV	0,00		TR	0,00	
Totale Programma	10	Risorse umane	RS	9.760,00	PR	9.760,00	R	0,00		EP	0,00	
			CP	500,00	PC	217,50	I	217,50	ECP	282,50	EC	0,00
			CS	10.260,00	TP	9.977,50	FPV	0,00		TR	0,00	
0111 Programma	11	Altri servizi generali										
Titolo 1		Spese correnti	RS	28.914,85	PR	24.360,60	R	-1.893,00		EP	2.661,25	
			CP	270.179,05	PC	95.164,72	I	144.223,41	ECP	11.793,37	EC	49.058,69
			CS	184.931,63	TP	119.525,32	FPV	114.162,27		TR	51.719,94	
Totale Programma	11	Altri servizi generali	RS	28.914,85	PR	24.360,60	R	-1.893,00		EP	2.661,25	
			CP	270.179,05	PC	95.164,72	I	144.223,41	ECP	11.793,37	EC	49.058,69
			CS	184.931,63	TP	119.525,32	FPV	114.162,27		TR	51.719,94	
TOTALE MISSIONE	01	Servizi istituzionali, generali e di gestione	RS	464.587,45	PR	207.083,34	R	-44.341,52		EP	213.162,59	
			CP	2.582.404,31	PC	1.517.215,28	I	2.104.607,54	ECP	214.257,23	EC	587.392,26
			CS	2.783.452,22	TP	1.724.298,62	FPV	263.539,54		TR	800.554,85	
MISSIONE	03	Ordine pubblico e sicurezza										

Comune di Susa

CONTO DEL BILANCIO (Anno 2020) - GESTIONE DELLE SPESE

Allegato n.10 - Rendiconto della gestione

MISSIONE, PROGRAMMA, TITOLO	DENOMINAZIONE	RESIDUI PASSIVI AL 1/1/2020 (RS)		PAGAMENTI IN C/RESIDUI (PR)		RIACCERTAMENTO RESIDUI (R)				RESIDUI PASSIVI DA ESERCIZI PRECEDENTI (EP=RS-PR+R)	
		PREVISIONI DEFINITIVE DI COMPETENZA (CP)		PAGAMENTI IN C/COMPETENZA (PC)		IMPEGNI (I)		ECONOMIE DI COMPETENZA (ECP=CP-I-FPV)		RESIDUI PASSIVI DA ESERCIZIO DI COMPET. (EC=I-PC)	
		PREVISIONI DEFINITIVE DI CASSA (CS)		TOTALE PAGAMENTI (TP=PR+PC)		FONDO PLURIENNALE VINCOLATO (FPV)				TOTALE RESIDUI PASSIVI DA RIPORTARE (TR=EP+EC)	
0301 Programma	01 Polizia locale e amministrativa										
Titolo 1	Spese correnti	RS	13.174,55	PR	10.093,58	R	-2.089,18	ECP	7.248,29	EP	991,79
		CP	412.762,52	PC	360.994,20	I	380.108,19			EC	19.113,99
		CS	400.531,03	TP	371.087,78	FPV	25.406,04			TR	20.105,78
Titolo 2	Spese in conto capitale	RS	152,50	PR	152,50	R	0,00	ECP	0,00	EP	0,00
		CP	0,00	PC	0,00	I	0,00			EC	0,00
		CS	152,50	TP	152,50	FPV	0,00			TR	0,00
Totale Programma	01 Polizia locale e amministrativa	RS	13.327,05	PR	10.246,08	R	-2.089,18	ECP	7.248,29	EP	991,79
		CP	412.762,52	PC	360.994,20	I	380.108,19			EC	19.113,99
		CS	400.683,53	TP	371.240,28	FPV	25.406,04			TR	20.105,78
0302 Programma	02 Sistema integrato di sicurezza urbana										
Titolo 2	Spese in conto capitale	RS	5.778,92	PR	0,00	R	0,00	ECP	0,00	EP	5.778,92
		CP	0,00	PC	0,00	I	0,00			EC	0,00
		CS	5.778,92	TP	0,00	FPV	0,00			TR	5.778,92
Totale Programma	02 Sistema integrato di sicurezza urbana	RS	5.778,92	PR	0,00	R	0,00	ECP	0,00	EP	5.778,92
		CP	0,00	PC	0,00	I	0,00			EC	0,00
		CS	5.778,92	TP	0,00	FPV	0,00			TR	5.778,92
TOTALE MISSIONE	03 Ordine pubblico e sicurezza	RS	19.105,97	PR	10.246,08	R	-2.089,18	ECP	7.248,29	EP	6.770,71
		CP	412.762,52	PC	360.994,20	I	380.108,19			EC	19.113,99
		CS	406.462,45	TP	371.240,28	FPV	25.406,04			TR	25.884,70
MISSIONE	04 Istruzione e diritto allo studio										

Comune di Susa

CONTO DEL BILANCIO (Anno 2020) - GESTIONE DELLE SPESE

Allegato n.10 - Rendiconto della gestione

MISSIONE, PROGRAMMA, TITOLO	DENOMINAZIONE	RESIDUI PASSIVI AL 1/1/2020 (RS)		PAGAMENTI IN C/RESIDUI (PR)		RIACCERTAMENTO RESIDUI (R)				RESIDUI PASSIVI DA ESERCIZI PRECEDENTI (EP=RS-PR+R)	
		PREVISIONI DEFINITIVE DI COMPETENZA (CP)		PAGAMENTI IN C/COMPETENZA (PC)		IMPEGNI (I)		ECONOMIE DI COMPETENZA (ECP=CP-I-FPV)		RESIDUI PASSIVI DA ESERCIZIO DI COMPET. (EC=I-PC)	
		PREVISIONI DEFINITIVE DI CASSA (CS)		TOTALE PAGAMENTI (TP=PR+PC)		FONDO PLURIENNALE VINCOLATO (FPV)				TOTALE RESIDUI PASSIVI DA RIPORTARE (TR=EP+EC)	
0401 Programma	01 Istruzione prescolastica										
Titolo 2	Spese in conto capitale	RS	971,89	PR	971,89	R	0,00	ECP	0,00	EP	0,00
		CP	0,00	PC	0,00	I	0,00			EC	0,00
		CS	971,89	TP	971,89	FPV	0,00			TR	0,00
Totale Programma	01 Istruzione prescolastica	RS	971,89	PR	971,89	R	0,00	ECP	0,00	EP	0,00
		CP	0,00	PC	0,00	I	0,00			EC	0,00
		CS	971,89	TP	971,89	FPV	0,00			TR	0,00
0402 Programma	02 Altri ordini di istruzione non universitaria										
Titolo 1	Spese correnti	RS	139.723,86	PR	77.854,07	R	-23.806,44	ECP	29.710,15	EP	38.063,35
		CP	166.550,00	PC	91.319,15	I	136.839,85			EC	45.520,70
		CS	306.273,86	TP	169.173,22	FPV	0,00			TR	83.584,05
Titolo 2	Spese in conto capitale	RS	35.028,70	PR	25.809,11	R	0,00	ECP	891.844,80	EP	9.219,59
		CP	994.684,98	PC	20.994,33	I	40.784,98			EC	19.790,65
		CS	967.658,48	TP	46.803,44	FPV	62.055,20			TR	29.010,24
Totale Programma	02 Altri ordini di istruzione non universitaria	RS	174.752,56	PR	103.663,18	R	-23.806,44	ECP	921.554,95	EP	47.282,94
		CP	1.161.234,98	PC	112.313,48	I	177.624,83			EC	65.311,35
		CS	1.273.932,34	TP	215.976,66	FPV	62.055,20			TR	112.594,29
0406 Programma	06 Servizi ausiliari all'istruzione										
Titolo 1	Spese correnti	RS	30.789,24	PR	29.332,04	R	-676,00	ECP	32.215,28	EP	781,20
		CP	238.558,73	PC	150.830,00	I	206.343,45			EC	55.513,45
		CS	269.347,97	TP	180.162,04	FPV	0,00			TR	56.294,65

Comune di Susa

CONTO DEL BILANCIO (Anno 2020) - GESTIONE DELLE SPESE

Allegato n.10 - Rendiconto della gestione

MISSIONE, PROGRAMMA, TITOLO	DENOMINAZIONE	RESIDUI PASSIVI AL 1/1/2020 (RS)		PAGAMENTI IN C/RESIDUI (PR)		RIACCERTAMENTO RESIDUI (R)				RESIDUI PASSIVI DA ESERCIZI PRECEDENTI (EP=RS-PR+R)		
		PREVISIONI DEFINITIVE DI COMPETENZA (CP)		PAGAMENTI IN C/COMPETENZA (PC)		IMPEGNI (I)		ECONOMIE DI COMPETENZA (ECP=CP-I-FPV)		RESIDUI PASSIVI DA ESERCIZIO DI COMPET. (EC=I-PC)		
		PREVISIONI DEFINITIVE DI CASSA (CS)		TOTALE PAGAMENTI (TP=PR+PC)		FONDO PLURIENNALE VINCOLATO (FPV)				TOTALE RESIDUI PASSIVI DA RIPORTARE (TR=EP+EC)		
Totale Programma	06	Servizi ausiliari all'istruzione	RS	30.789,24	PR	29.332,04	R	-676,00	ECP	32.215,28	EP	781,20
			CP	238.558,73	PC	150.830,00	I	206.343,45			EC	55.513,45
			CS	269.347,97	TP	180.162,04	FPV	0,00			TR	56.294,65
TOTALE MISSIONE	04	Istruzione e diritto allo studio	RS	206.513,69	PR	133.967,11	R	-24.482,44	ECP	953.770,23	EP	48.064,14
			CP	1.399.793,71	PC	263.143,48	I	383.968,28			EC	120.824,80
			CS	1.544.252,20	TP	397.110,59	FPV	62.055,20			TR	168.888,94
MISSIONE	05	Tutela e valorizzazione dei beni e delle attività culturali										
0501 Programma	01	Valorizzazione dei beni di interesse storico										
Titolo 1		Spese correnti	RS	0,00	PR	0,00	R	0,00	ECP	4.020,01	EP	0,00
			CP	7.450,00	PC	3.429,99	I	3.429,99			EC	0,00
			CS	7.450,00	TP	3.429,99	FPV	0,00			TR	0,00
Titolo 2		Spese in conto capitale	RS	2.341,50	PR	2.341,50	R	0,00	ECP	14.359,81	EP	0,00
			CP	59.656,64	PC	23.282,69	I	24.049,17			EC	766,48
			CS	40.750,48	TP	25.624,19	FPV	21.247,66			TR	766,48
Totale Programma	01	Valorizzazione dei beni di interesse storico	RS	2.341,50	PR	2.341,50	R	0,00	ECP	18.379,82	EP	0,00
			CP	67.106,64	PC	26.712,68	I	27.479,16			EC	766,48
			CS	48.200,48	TP	29.054,18	FPV	21.247,66			TR	766,48
0502 Programma	02	Attività culturali e interventi diversi nel settore culturale										
Titolo 1		Spese correnti	RS	14.534,42	PR	2.237,55	R	-2.686,26	ECP	17.916,00	EP	9.610,61
			CP	46.660,00	PC	2.983,34	I	28.744,00			EC	25.760,66
			CS	61.194,42	TP	5.220,89	FPV	0,00			TR	35.371,27

Comune di Susa

CONTO DEL BILANCIO (Anno 2020) - GESTIONE DELLE SPESE

Allegato n.10 - Rendiconto della gestione

MISSIONE, PROGRAMMA, TITOLO	DENOMINAZIONE	RESIDUI PASSIVI AL 1/1/2020 (RS)		PAGAMENTI IN C/RESIDUI (PR)		RIACCERTAMENTO RESIDUI (R)				RESIDUI PASSIVI DA ESERCIZI PRECEDENTI (EP=RS-PR+R)	
		PREVISIONI DEFINITIVE DI COMPETENZA (CP)		PAGAMENTI IN C/COMPETENZA (PC)		IMPEGNI (I)		ECONOMIE DI COMPETENZA (ECP=CP-I-FPV)		RESIDUI PASSIVI DA ESERCIZIO DI COMPET. (EC=I-PC)	
		PREVISIONI DEFINITIVE DI CASSA (CS)		TOTALE PAGAMENTI (TP=PR+PC)		FONDO PLURIENNALE VINCOLATO (FPV)				TOTALE RESIDUI PASSIVI DA RIPORTARE (TR=EP+EC)	
Titolo 2	Spese in conto capitale	RS	128.896,62	PR	65.459,76	R	0,00	ECP	113.000,26	EP	63.436,86
		CP	375.034,12	PC	95.700,15	I	150.694,19			EC	54.994,04
		CS	392.591,07	TP	161.159,91	FPV	111.339,67			TR	118.430,90
Totale Programma	02 Attività culturali e interventi diversi nel settore culturale	RS	143.431,04	PR	67.697,31	R	-2.686,26	ECP	130.916,26	EP	73.047,47
		CP	421.694,12	PC	98.683,49	I	179.438,19			EC	80.754,70
		CS	453.785,49	TP	166.380,80	FPV	111.339,67			TR	153.802,17
TOTALE MISSIONE	05 Tutela e valorizzazione dei beni e delle attività culturali	RS	145.772,54	PR	70.038,81	R	-2.686,26	ECP	149.296,08	EP	73.047,47
		CP	488.800,76	PC	125.396,17	I	206.917,35			EC	81.521,18
		CS	501.985,97	TP	195.434,98	FPV	132.587,33			TR	154.568,65
MISSIONE	06 Politiche giovanili, sport e tempo libero										
0601 Programma	01 Sport e tempo libero										
Titolo 1	Spese correnti	RS	18.166,76	PR	4.320,84	R	0,00	ECP	0,00	EP	13.845,92
		CP	65.696,00	PC	47.529,24	I	65.696,00			EC	18.166,76
		CS	83.862,76	TP	51.850,08	FPV	0,00			TR	32.012,68
Titolo 2	Spese in conto capitale	RS	38.050,00	PR	26.381,45	R	0,00	ECP	0,00	EP	11.668,55
		CP	17.381,90	PC	0,00	I	4.998,90			EC	4.998,90
		CS	43.048,90	TP	26.381,45	FPV	12.383,00			TR	16.667,45
Totale Programma	01 Sport e tempo libero	RS	56.216,76	PR	30.702,29	R	0,00	ECP	0,00	EP	25.514,47
		CP	83.077,90	PC	47.529,24	I	70.694,90			EC	23.165,66
		CS	126.911,66	TP	78.231,53	FPV	12.383,00			TR	48.680,13

Comune di Susa

CONTO DEL BILANCIO (Anno 2020) - GESTIONE DELLE SPESE

Allegato n.10 - Rendiconto della gestione

MISSIONE, PROGRAMMA, TITOLO	DENOMINAZIONE	RESIDUI PASSIVI AL 1/1/2020 (RS)		PAGAMENTI IN C/RESIDUI (PR)		RIACCERTAMENTO RESIDUI (R)			RESIDUI PASSIVI DA ESERCIZI PRECEDENTI (EP=RS-PR+R)		
		PREVISIONI DEFINITIVE DI COMPETENZA (CP)		PAGAMENTI IN C/COMPETENZA (PC)		IMPEGNI (I)		ECONOMIE DI COMPETENZA (ECP=CP-I-FPV)		RESIDUI PASSIVI DA ESERCIZIO DI COMPET. (EC=I-PC)	
		PREVISIONI DEFINITIVE DI CASSA (CS)		TOTALE PAGAMENTI (TP=PR+PC)		FONDO PLURIENNALE VINCOLATO (FPV)			TOTALE RESIDUI PASSIVI DA RIPORTARE (TR=EP+EC)		
<i>TOTALE MISSIONE</i>	<i>06 Politiche giovanili, sport e tempo libero</i>	RS	56.216,76	PR	30.702,29	R	0,00			EP	25.514,47
		CP	83.077,90	PC	47.529,24	I	70.694,90	ECP	0,00	EC	23.165,66
		CS	126.911,66	TP	78.231,53	FPV	12.383,00			TR	48.680,13
<i>MISSIONE</i>	<i>07 Turismo</i>										
0701 Programma	01 Sviluppo e la valorizzazione del turismo										
Titolo 1	Spese correnti	RS	7.139,24	PR	3.127,36	R	-1.456,06			EP	2.555,82
		CP	47.663,38	PC	24.955,94	I	37.552,39	ECP	10.110,99	EC	12.596,45
		CS	54.802,62	TP	28.083,30	FPV	0,00			TR	15.152,27
Titolo 2	Spese in conto capitale	RS	0,00	PR	0,00	R	0,00			EP	0,00
		CP	48.200,00	PC	22.801,80	I	48.068,00	ECP	132,00	EC	25.266,20
		CS	48.200,00	TP	22.801,80	FPV	0,00			TR	25.266,20
Totale Programma	01 Sviluppo e la valorizzazione del turismo	RS	7.139,24	PR	3.127,36	R	-1.456,06			EP	2.555,82
		CP	95.863,38	PC	47.757,74	I	85.620,39	ECP	10.242,99	EC	37.862,65
		CS	103.002,62	TP	50.885,10	FPV	0,00			TR	40.418,47
<i>TOTALE MISSIONE</i>	<i>07 Turismo</i>	RS	7.139,24	PR	3.127,36	R	-1.456,06			EP	2.555,82
		CP	95.863,38	PC	47.757,74	I	85.620,39	ECP	10.242,99	EC	37.862,65
		CS	103.002,62	TP	50.885,10	FPV	0,00			TR	40.418,47
<i>MISSIONE</i>	<i>08 Assetto del territorio ed edilizia abitativa</i>										
0801 Programma	01 Urbanistica e assetto del territorio										

Comune di Susa

CONTO DEL BILANCIO (Anno 2020) - GESTIONE DELLE SPESE

Allegato n.10 - Rendiconto della gestione

MISSIONE, PROGRAMMA, TITOLO	DENOMINAZIONE	RESIDUI PASSIVI AL 1/1/2020 (RS)		PAGAMENTI IN C/RESIDUI (PR)		RIACCERTAMENTO RESIDUI (R)			RESIDUI PASSIVI DA ESERCIZI PRECEDENTI (EP=RS-PR+R)		
		PREVISIONI DEFINITIVE DI COMPETENZA (CP)		PAGAMENTI IN C/COMPETENZA (PC)		IMPEGNI (I)		ECONOMIE DI COMPETENZA (ECP=CP-I-FPV)		RESIDUI PASSIVI DA ESERCIZIO DI COMPET. (EC=I-PC)	
		PREVISIONI DEFINITIVE DI CASSA (CS)		TOTALE PAGAMENTI (TP=PR+PC)		FONDO PLURIENNALE VINCOLATO (FPV)			TOTALE RESIDUI PASSIVI DA RIPORTARE (TR=EP+EC)		
Titolo 1	Spese correnti	RS	16.332,80	PR	0,00	R	0,00	ECP	0,00	EP	16.332,80
		CP	25.750,00	PC	0,00	I	0,00			EC	0,00
		CS	16.332,80	TP	0,00	FPV	25.750,00			TR	16.332,80
Titolo 2	Spese in conto capitale	RS	0,00	PR	0,00	R	0,00	ECP	7.997,00	EP	0,00
		CP	45.827,86	PC	0,00	I	37.830,86			EC	37.830,86
		CS	45.827,86	TP	0,00	FPV	0,00			TR	37.830,86
Totale Programma	01 Urbanistica e assetto del territorio	RS	16.332,80	PR	0,00	R	0,00	ECP	7.997,00	EP	16.332,80
		CP	71.577,86	PC	0,00	I	37.830,86			EC	37.830,86
		CS	62.160,66	TP	0,00	FPV	25.750,00			TR	54.163,66
0802 Programma	02 Edilizia residenziale pubblica e locale e piani di edilizia economico-popolare										
Titolo 1	Spese correnti	RS	117.978,25	PR	97.337,67	R	0,00	ECP	41.256,73	EP	20.640,58
		CP	123.100,00	PC	19.811,33	I	81.843,27			EC	62.031,94
		CS	241.078,25	TP	117.149,00	FPV	0,00			TR	82.672,52
Totale Programma	02 Edilizia residenziale pubblica e locale e piani di edilizia economico-popolare	RS	117.978,25	PR	97.337,67	R	0,00	ECP	41.256,73	EP	20.640,58
		CP	123.100,00	PC	19.811,33	I	81.843,27			EC	62.031,94
		CS	241.078,25	TP	117.149,00	FPV	0,00			TR	82.672,52
TOTALE MISSIONE	08 Assetto del territorio ed edilizia abitativa	RS	134.311,05	PR	97.337,67	R	0,00	ECP	49.253,73	EP	36.973,38
		CP	194.677,86	PC	19.811,33	I	119.674,13			EC	99.862,80
		CS	303.238,91	TP	117.149,00	FPV	25.750,00			TR	136.836,18
MISSIONE	09 Sviluppo sostenibile e tutela del territorio e dell'ambiente										
0901 Programma	01 Difesa del suolo										

Comune di Susa

CONTO DEL BILANCIO (Anno 2020) - GESTIONE DELLE SPESE

Allegato n.10 - Rendiconto della gestione

MISSIONE, PROGRAMMA, TITOLO	DENOMINAZIONE	RESIDUI PASSIVI AL 1/1/2020 (RS)		PAGAMENTI IN C/RESIDUI (PR)		RIACCERTAMENTO RESIDUI (R)				RESIDUI PASSIVI DA ESERCIZI PRECEDENTI (EP=RS-PR+R)	
		PREVISIONI DEFINITIVE DI COMPETENZA (CP)		PAGAMENTI IN C/COMPETENZA (PC)		IMPEGNI (I)		ECONOMIE DI COMPETENZA (ECP=CP-I-FPV)		RESIDUI PASSIVI DA ESERCIZIO DI COMPET. (EC=I-PC)	
		PREVISIONI DEFINITIVE DI CASSA (CS)		TOTALE PAGAMENTI (TP=PR+PC)		FONDO PLURIENNALE VINCOLATO (FPV)				TOTALE RESIDUI PASSIVI DA RIPORTARE (TR=EP+EC)	
Titolo 2	Spese in conto capitale	RS	26.684,88	PR	3.500,00	R	0,00	ECP	0,00	EP	23.184,88
		CP	46.500,00	PC	43.833,00	I	46.500,00			EC	2.667,00
		CS	73.184,88	TP	47.333,00	FPV	0,00			TR	25.851,88
Totale Programma	01 Difesa del suolo	RS	26.684,88	PR	3.500,00	R	0,00	ECP	0,00	EP	23.184,88
		CP	46.500,00	PC	43.833,00	I	46.500,00			EC	2.667,00
		CS	73.184,88	TP	47.333,00	FPV	0,00			TR	25.851,88
0902 Programma	02 Tutela, valorizzazione e recupero ambientale										
Titolo 1	Spese correnti	RS	376.809,11	PR	14.806,84	R	-1.576,67	ECP	64.379,65	EP	360.425,60
		CP	141.800,00	PC	39.556,53	I	77.420,35			EC	37.863,82
		CS	518.609,11	TP	54.363,37	FPV	0,00			TR	398.289,42
Titolo 2	Spese in conto capitale	RS	90.966,00	PR	87.204,00	R	0,00	ECP	177.093,11	EP	3.762,00
		CP	277.590,00	PC	22.500,00	I	100.496,89			EC	77.996,89
		CS	368.556,00	TP	109.704,00	FPV	0,00			TR	81.758,89
Totale Programma	02 Tutela, valorizzazione e recupero ambientale	RS	467.775,11	PR	102.010,84	R	-1.576,67	ECP	241.472,76	EP	364.187,60
		CP	419.390,00	PC	62.056,53	I	177.917,24			EC	115.860,71
		CS	887.165,11	TP	164.067,37	FPV	0,00			TR	480.048,31
0903 Programma	03 Rifiuti										
Titolo 1	Spese correnti	RS	162.258,06	PR	159.534,84	R	-806,95	ECP	5.760,78	EP	1.916,27
		CP	1.210.354,27	PC	956.430,61	I	1.204.593,49			EC	248.162,88
		CS	1.372.612,33	TP	1.115.965,45	FPV	0,00			TR	250.079,15

Comune di Susa

CONTO DEL BILANCIO (Anno 2020) - GESTIONE DELLE SPESE

Allegato n.10 - Rendiconto della gestione

MISSIONE, PROGRAMMA, TITOLO	DENOMINAZIONE	RESIDUI PASSIVI AL 1/1/2020 (RS)		PAGAMENTI IN C/RESIDUI (PR)		RIACCERTAMENTO RESIDUI (R)		RESIDUI PASSIVI DA ESERCIZI PRECEDENTI (EP=RS-PR+R)	
		PREVISIONI DEFINITIVE DI COMPETENZA (CP)		PAGAMENTI IN C/COMPETENZA (PC)		IMPEGNI (I)		ECONOMIE DI COMPETENZA (ECP=CP-I-FPV)	
		PREVISIONI DEFINITIVE DI CASSA (CS)		TOTALE PAGAMENTI (TP=PR+PC)		FONDO PLURIENNALE VINCOLATO (FPV)		TOTALE RESIDUI PASSIVI DA RIPORTARE (TR=EP+EC)	
Totale Programma	03 Rifiuti	RS	162.258,06	PR	159.534,84	R	-806,95	EP	1.916,27
		CP	1.210.354,27	PC	956.430,61	I	1.204.593,49	ECP	5.760,78
		CS	1.372.612,33	TP	1.115.965,45	FPV	0,00	EC	248.162,88
								TR	250.079,15
0904 Programma	04 Servizio idrico integrato								
Titolo 1	Spese correnti	RS	500,00	PR	200,00	R	0,00	EP	300,00
		CP	43.300,00	PC	15.100,00	I	42.549,00	ECP	751,00
		CS	43.800,00	TP	15.300,00	FPV	0,00	EC	27.449,00
								TR	27.749,00
Totale Programma	04 Servizio idrico integrato	RS	500,00	PR	200,00	R	0,00	EP	300,00
		CP	43.300,00	PC	15.100,00	I	42.549,00	ECP	751,00
		CS	43.800,00	TP	15.300,00	FPV	0,00	EC	27.449,00
								TR	27.749,00
TOTALE MISSIONE	09 Sviluppo sostenibile e tutela del territorio e dell'ambiente	RS	657.218,05	PR	265.245,68	R	-2.383,62	EP	389.588,75
		CP	1.719.544,27	PC	1.077.420,14	I	1.471.559,73	ECP	247.984,54
		CS	2.376.762,32	TP	1.342.665,82	FPV	0,00	EC	394.139,59
								TR	783.728,34
MISSIONE	10 Trasporti e diritto alla mobilità								
1005 Programma	05 Viabilità e infrastrutture stradali								
Titolo 1	Spese correnti	RS	61.370,12	PR	45.589,76	R	-274,39	EP	15.505,97
		CP	248.055,13	PC	161.914,39	I	235.948,73	ECP	12.106,40
		CS	309.425,25	TP	207.504,15	FPV	0,00	EC	74.034,34
								TR	89.540,31
Titolo 2	Spese in conto capitale	RS	80.294,16	PR	56.255,79	R	-3.300,00	EP	20.738,37
		CP	214.256,70	PC	18.011,24	I	36.836,90	ECP	138.040,60
		CS	255.171,66	TP	74.267,03	FPV	39.379,20	EC	18.825,66
								TR	39.564,03

Comune di Susa

CONTO DEL BILANCIO (Anno 2020) - GESTIONE DELLE SPESE

Allegato n.10 - Rendiconto della gestione

MISSIONE, PROGRAMMA, TITOLO	DENOMINAZIONE	RESIDUI PASSIVI AL 1/1/2020 (RS)		PAGAMENTI IN C/RESIDUI (PR)		RIACCERTAMENTO RESIDUI (R)			RESIDUI PASSIVI DA ESERCIZI PRECEDENTI (EP=RS-PR+R)			
		PREVISIONI DEFINITIVE DI COMPETENZA (CP)		PAGAMENTI IN C/COMPETENZA (PC)		IMPEGNI (I)		ECONOMIE DI COMPETENZA (ECP=CP-I-FPV)		RESIDUI PASSIVI DA ESERCIZIO DI COMPET. (EC=I-PC)		
		PREVISIONI DEFINITIVE DI CASSA (CS)		TOTALE PAGAMENTI (TP=PR+PC)		FONDO PLURIENNALE VINCOLATO (FPV)			TOTALE RESIDUI PASSIVI DA RIPORTARE (TR=EP+EC)			
Totale Programma	05	Viabilità e infrastrutture stradali	RS	141.664,28	PR	101.845,55	R	-3.574,39	ECP	150.147,00	EP	36.244,34
			CP	462.311,83	PC	179.925,63	I	272.785,63			EC	92.860,00
			CS	564.596,91	TP	281.771,18	FPV	39.379,20			TR	129.104,34
TOTALE MISSIONE	10	Trasporti e diritto alla mobilità	RS	141.664,28	PR	101.845,55	R	-3.574,39	ECP	150.147,00	EP	36.244,34
			CP	462.311,83	PC	179.925,63	I	272.785,63			EC	92.860,00
			CS	564.596,91	TP	281.771,18	FPV	39.379,20			TR	129.104,34
MISSIONE	11	Soccorso civile										
1101 Programma	01	Sistema di protezione civile										
Titolo 1		Spese correnti	RS	9.500,00	PR	9.500,00	R	0,00	ECP	965,03	EP	0,00
			CP	6.000,00	PC	534,97	I	5.034,97			EC	4.500,00
			CS	15.500,00	TP	10.034,97	FPV	0,00			TR	4.500,00
Totale Programma	01	Sistema di protezione civile	RS	9.500,00	PR	9.500,00	R	0,00	ECP	965,03	EP	0,00
			CP	6.000,00	PC	534,97	I	5.034,97			EC	4.500,00
			CS	15.500,00	TP	10.034,97	FPV	0,00			TR	4.500,00
TOTALE MISSIONE	11	Soccorso civile	RS	9.500,00	PR	9.500,00	R	0,00	ECP	965,03	EP	0,00
			CP	6.000,00	PC	534,97	I	5.034,97			EC	4.500,00
			CS	15.500,00	TP	10.034,97	FPV	0,00			TR	4.500,00
MISSIONE	12	Diritti sociali, politiche sociali e famiglia										
1201 Programma	01	Interventi per l'infanzia e i minori e per asili nido										

Comune di Susa

CONTO DEL BILANCIO (Anno 2020) - GESTIONE DELLE SPESE

Allegato n.10 - Rendiconto della gestione

MISSIONE, PROGRAMMA, TITOLO	DENOMINAZIONE	RESIDUI PASSIVI AL 1/1/2020 (RS)		PAGAMENTI IN C/RESIDUI (PR)		RIACCERTAMENTO RESIDUI (R)			RESIDUI PASSIVI DA ESERCIZI PRECEDENTI (EP=RS-PR+R)		
		PREVISIONI DEFINITIVE DI COMPETENZA (CP)		PAGAMENTI IN C/COMPETENZA (PC)		IMPEGNI (I)		ECONOMIE DI COMPETENZA (ECP=CP-I-FPV)		RESIDUI PASSIVI DA ESERCIZIO DI COMPET. (EC=I-PC)	
		PREVISIONI DEFINITIVE DI CASSA (CS)		TOTALE PAGAMENTI (TP=PR+PC)		FONDO PLURIENNALE VINCOLATO (FPV)			TOTALE RESIDUI PASSIVI DA RIPORTARE (TR=EP+EC)		
Titolo 1	Spese correnti	RS	10.629,94	PR	2.629,94	R	0,00	ECP	2.962,40	EP	8.000,00
		CP	27.586,08	PC	21.663,77	I	24.623,68			EC	2.959,91
		CS	38.216,02	TP	24.293,71	FPV	0,00			TR	10.959,91
Titolo 2	Spese in conto capitale	RS	222,92	PR	222,92	R	0,00	ECP	0,00	EP	0,00
		CP	0,00	PC	0,00	I	0,00			EC	0,00
		CS	222,92	TP	222,92	FPV	0,00			TR	0,00
Totale Programma	01 Interventi per l'infanzia e i minori e per asili nido	RS	10.852,86	PR	2.852,86	R	0,00	ECP	2.962,40	EP	8.000,00
		CP	27.586,08	PC	21.663,77	I	24.623,68			EC	2.959,91
		CS	38.438,94	TP	24.516,63	FPV	0,00			TR	10.959,91
1203 Programma	03 Interventi per gli anziani										
Titolo 1	Spese correnti	RS	0,00	PR	0,00	R	0,00	ECP	1.020,00	EP	0,00
		CP	3.000,00	PC	1.980,00	I	1.980,00			EC	0,00
		CS	3.000,00	TP	1.980,00	FPV	0,00			TR	0,00
Totale Programma	03 Interventi per gli anziani	RS	0,00	PR	0,00	R	0,00	ECP	1.020,00	EP	0,00
		CP	3.000,00	PC	1.980,00	I	1.980,00			EC	0,00
		CS	3.000,00	TP	1.980,00	FPV	0,00			TR	0,00
1204 Programma	04 Interventi per i soggetti a rischio di esclusione sociale										
Titolo 1	Spese correnti	RS	1.200,00	PR	1.200,00	R	0,00	ECP	2.700,13	EP	0,00
		CP	13.100,00	PC	4.908,49	I	10.399,87			EC	5.491,38
		CS	14.300,00	TP	6.108,49	FPV	0,00			TR	5.491,38

Comune di Susa

CONTO DEL BILANCIO (Anno 2020) - GESTIONE DELLE SPESE

Allegato n.10 - Rendiconto della gestione

MISSIONE, PROGRAMMA, TITOLO	DENOMINAZIONE	RESIDUI PASSIVI AL 1/1/2020 (RS)		PAGAMENTI IN C/RESIDUI (PR)		RIACCERTAMENTO RESIDUI (R)				RESIDUI PASSIVI DA ESERCIZI PRECEDENTI (EP=RS-PR+R)		
		PREVISIONI DEFINITIVE DI COMPETENZA (CP)		PAGAMENTI IN C/COMPETENZA (PC)		IMPEGNI (I)		ECONOMIE DI COMPETENZA (ECP=CP-I-FPV)		RESIDUI PASSIVI DA ESERCIZIO DI COMPET. (EC=I-PC)		
		PREVISIONI DEFINITIVE DI CASSA (CS)		TOTALE PAGAMENTI (TP=PR+PC)		FONDO PLURIENNALE VINCOLATO (FPV)				TOTALE RESIDUI PASSIVI DA RIPORTARE (TR=EP+EC)		
Totale Programma	04	Interventi per i soggetti a rischio di esclusione sociale	RS	1.200,00	PR	1.200,00	R	0,00	ECP	2.700,13	EP	0,00
			CP	13.100,00	PC	4.908,49	I	10.399,87			EC	5.491,38
			CS	14.300,00	TP	6.108,49	FPV	0,00			TR	5.491,38
1205 Programma	05	Interventi per le famiglie										
Titolo 1		Spese correnti	RS	3.323,50	PR	3.323,50	R	0,00	ECP	0,00	EP	0,00
			CP	130.417,16	PC	32.631,26	I	130.417,16			EC	97.785,90
			CS	133.740,66	TP	35.954,76	FPV	0,00			TR	97.785,90
Totale Programma	05	Interventi per le famiglie	RS	3.323,50	PR	3.323,50	R	0,00	ECP	0,00	EP	0,00
			CP	130.417,16	PC	32.631,26	I	130.417,16			EC	97.785,90
			CS	133.740,66	TP	35.954,76	FPV	0,00			TR	97.785,90
1207 Programma	07	Programmazione e governo della rete dei servizi sociosanitari e sociali										
Titolo 1		Spese correnti	RS	21.173,57	PR	19.011,22	R	-2.051,09	ECP	3.916,39	EP	111,26
			CP	249.840,00	PC	198.233,87	I	245.923,61			EC	47.689,74
			CS	271.013,57	TP	217.245,09	FPV	0,00			TR	47.801,00
Totale Programma	07	Programmazione e governo della rete dei servizi sociosanitari e sociali	RS	21.173,57	PR	19.011,22	R	-2.051,09	ECP	3.916,39	EP	111,26
			CP	249.840,00	PC	198.233,87	I	245.923,61			EC	47.689,74
			CS	271.013,57	TP	217.245,09	FPV	0,00			TR	47.801,00
1209 Programma	09	Servizio necroscopico e cimiteriale										
Titolo 1		Spese correnti	RS	12.342,91	PR	1.095,16	R	0,00	ECP	2.000,88	EP	11.247,75
			CP	13.000,00	PC	0,00	I	10.999,12			EC	10.999,12
			CS	25.342,91	TP	1.095,16	FPV	0,00			TR	22.246,87

Comune di Susa

CONTO DEL BILANCIO (Anno 2020) - GESTIONE DELLE SPESE

Allegato n.10 - Rendiconto della gestione

MISSIONE, PROGRAMMA, TITOLO	DENOMINAZIONE	RESIDUI PASSIVI AL 1/1/2020 (RS)		PAGAMENTI IN C/RESIDUI (PR)		RIACCERTAMENTO RESIDUI (R)			RESIDUI PASSIVI DA ESERCIZI PRECEDENTI (EP=RS-PR+R)		
		PREVISIONI DEFINITIVE DI COMPETENZA (CP)		PAGAMENTI IN C/COMPETENZA (PC)		IMPEGNI (I)		ECONOMIE DI COMPETENZA (ECP=CP-I-FPV)		RESIDUI PASSIVI DA ESERCIZIO DI COMPET. (EC=I-PC)	
		PREVISIONI DEFINITIVE DI CASSA (CS)		TOTALE PAGAMENTI (TP=PR+PC)		FONDO PLURIENNALE VINCOLATO (FPV)			TOTALE RESIDUI PASSIVI DA RIPORTARE (TR=EP+EC)		
Titolo 2	Spese in conto capitale	RS	22.795,86	PR	14.978,43	R	0,00	ECP	0,00	EP	7.817,43
		CP	0,00	PC	0,00	I	0,00			EC	0,00
		CS	22.795,86	TP	14.978,43	FPV	0,00			TR	7.817,43
Totale Programma	09 Servizio necroscopico e cimiteriale	RS	35.138,77	PR	16.073,59	R	0,00	ECP	2.000,88	EP	19.065,18
		CP	13.000,00	PC	0,00	I	10.999,12			EC	10.999,12
		CS	48.138,77	TP	16.073,59	FPV	0,00			TR	30.064,30
TOTALE MISSIONE	12 Diritti sociali, politiche sociali e famiglia	RS	71.688,70	PR	42.461,17	R	-2.051,09	ECP	12.599,80	EP	27.176,44
		CP	436.943,24	PC	259.417,39	I	424.343,44			EC	164.926,05
		CS	508.631,94	TP	301.878,56	FPV	0,00			TR	192.102,49
MISSIONE	13 Tutela della salute										
1307 Programma	07 Ulteriori spese in materia sanitaria										
Titolo 1	Spese correnti	RS	3.350,98	PR	485,84	R	0,00	ECP	0,00	EP	2.865,14
		CP	1.300,00	PC	100,00	I	1.300,00			EC	1.200,00
		CS	4.650,98	TP	585,84	FPV	0,00			TR	4.065,14
Totale Programma	07 Ulteriori spese in materia sanitaria	RS	3.350,98	PR	485,84	R	0,00	ECP	0,00	EP	2.865,14
		CP	1.300,00	PC	100,00	I	1.300,00			EC	1.200,00
		CS	4.650,98	TP	585,84	FPV	0,00			TR	4.065,14
TOTALE MISSIONE	13 Tutela della salute	RS	3.350,98	PR	485,84	R	0,00	ECP	0,00	EP	2.865,14
		CP	1.300,00	PC	100,00	I	1.300,00			EC	1.200,00
		CS	4.650,98	TP	585,84	FPV	0,00			TR	4.065,14
MISSIONE	14 Sviluppo economico e competitività										

Comune di Susa

CONTO DEL BILANCIO (Anno 2020) - GESTIONE DELLE SPESE

Allegato n.10 - Rendiconto della gestione

MISSIONE, PROGRAMMA, TITOLO	DENOMINAZIONE	RESIDUI PASSIVI AL 1/1/2020 (RS)		PAGAMENTI IN C/RESIDUI (PR)		RIACCERTAMENTO RESIDUI (R)			RESIDUI PASSIVI DA ESERCIZI PRECEDENTI (EP=RS-PR+R)		
		PREVISIONI DEFINITIVE DI COMPETENZA (CP)		PAGAMENTI IN C/COMPETENZA (PC)		IMPEGNI (I)		ECONOMIE DI COMPETENZA (ECP=CP-I-FPV)		RESIDUI PASSIVI DA ESERCIZIO DI COMPET. (EC=I-PC)	
		PREVISIONI DEFINITIVE DI CASSA (CS)		TOTALE PAGAMENTI (TP=PR+PC)		FONDO PLURIENNALE VINCOLATO (FPV)			TOTALE RESIDUI PASSIVI DA RIPORTARE (TR=EP+EC)		
1402 Programma	02 Commercio - reti distributive - tutela dei consumatori										
Titolo 1	Spese correnti	RS	316,62	PR	316,62	R	0,00	ECP	0,00	EP	0,00
		CP	2.200,00	PC	2.194,16	I	2.200,00			EC	5,84
		CS	2.516,62	TP	2.510,78	FPV	0,00			TR	5,84
Totale Programma	02 Commercio - reti distributive - tutela dei consumatori	RS	316,62	PR	316,62	R	0,00	ECP	0,00	EP	0,00
		CP	2.200,00	PC	2.194,16	I	2.200,00			EC	5,84
		CS	2.516,62	TP	2.510,78	FPV	0,00			TR	5,84
TOTALE MISSIONE	14 Sviluppo economico e competitività	RS	316,62	PR	316,62	R	0,00	ECP	0,00	EP	0,00
		CP	2.200,00	PC	2.194,16	I	2.200,00			EC	5,84
		CS	2.516,62	TP	2.510,78	FPV	0,00			TR	5,84
MISSIONE 15 Politiche per il lavoro e la formazione professionale											
1501 Programma	01 Servizi per lo sviluppo del mercato del lavoro										
Titolo 1	Spese correnti	RS	9.852,00	PR	0,00	R	0,00	ECP	0,00	EP	9.852,00
		CP	0,00	PC	0,00	I	0,00			EC	0,00
		CS	9.852,00	TP	0,00	FPV	0,00			TR	9.852,00
Totale Programma	01 Servizi per lo sviluppo del mercato del lavoro	RS	9.852,00	PR	0,00	R	0,00	ECP	0,00	EP	9.852,00
		CP	0,00	PC	0,00	I	0,00			EC	0,00
		CS	9.852,00	TP	0,00	FPV	0,00			TR	9.852,00
TOTALE MISSIONE	15 Politiche per il lavoro e la formazione professionale	RS	9.852,00	PR	0,00	R	0,00	ECP	0,00	EP	9.852,00
		CP	0,00	PC	0,00	I	0,00			EC	0,00
		CS	9.852,00	TP	0,00	FPV	0,00			TR	9.852,00

Comune di Susa

CONTO DEL BILANCIO (Anno 2020) - GESTIONE DELLE SPESE

Allegato n.10 - Rendiconto della gestione

MISSIONE, PROGRAMMA, TITOLO	DENOMINAZIONE	RESIDUI PASSIVI AL 1/1/2020 (RS)		PAGAMENTI IN C/RESIDUI (PR)		RIACCERTAMENTO RESIDUI (R)				RESIDUI PASSIVI DA ESERCIZI PRECEDENTI (EP=RS-PR+R)		
		PREVISIONI DEFINITIVE DI COMPETENZA (CP)		PAGAMENTI IN C/COMPETENZA (PC)		IMPEGNI (I)		ECONOMIE DI COMPETENZA (ECP=CP-I-FPV)		RESIDUI PASSIVI DA ESERCIZIO DI COMPET. (EC=I-PC)		
		PREVISIONI DEFINITIVE DI CASSA (CS)		TOTALE PAGAMENTI (TP=PR+PC)		FONDO PLURIENNALE VINCOLATO (FPV)				TOTALE RESIDUI PASSIVI DA RIPORTARE (TR=EP+EC)		
MISSIONE		16	Agricoltura, politiche agroalimentari e pesca									
1601 Programma		01	Sviluppo del settore agricolo e del sistema agroalimentare									
Titolo 2	Spese in conto capitale	RS	47.946,00	PR	47.946,00	R	0,00	ECP	0,00	EP	0,00	
		CP	0,00	PC	0,00	I	0,00			EC	0,00	
		CS	47.946,00	TP	47.946,00	FPV	0,00			TR	0,00	
Totale Programma	01 Sviluppo del settore agricolo e del sistema agroalimentare	RS	47.946,00	PR	47.946,00	R	0,00	ECP	0,00	EP	0,00	
		CP	0,00	PC	0,00	I	0,00			EC	0,00	
		CS	47.946,00	TP	47.946,00	FPV	0,00			TR	0,00	
TOTALE MISSIONE	16 Agricoltura, politiche agroalimentari e pesca	RS	47.946,00	PR	47.946,00	R	0,00	ECP	0,00	EP	0,00	
		CP	0,00	PC	0,00	I	0,00			EC	0,00	
		CS	47.946,00	TP	47.946,00	FPV	0,00			TR	0,00	
MISSIONE		20	Fondi e accantonamenti									
2001 Programma		01	Fondo di riserva									
Titolo 1	Spese correnti	RS	0,00	PR	0,00	R	0,00	ECP	16.829,25	EP	0,00	
		CP	16.829,25	PC	0,00	I	0,00			EC	0,00	
		CS	450.000,00	TP	0,00	FPV	0,00			TR	0,00	
Totale Programma	01 Fondo di riserva	RS	0,00	PR	0,00	R	0,00	ECP	16.829,25	EP	0,00	
		CP	16.829,25	PC	0,00	I	0,00			EC	0,00	
		CS	450.000,00	TP	0,00	FPV	0,00			TR	0,00	
2002 Programma		02	Fondo crediti di dubbia esigibilità									

Comune di Susa

CONTO DEL BILANCIO (Anno 2020) - GESTIONE DELLE SPESE

Allegato n.10 - Rendiconto della gestione

MISSIONE, PROGRAMMA, TITOLO	DENOMINAZIONE	RESIDUI PASSIVI AL 1/1/2020 (RS)		PAGAMENTI IN C/RESIDUI (PR)		RIACCERTAMENTO RESIDUI (R)			RESIDUI PASSIVI DA ESERCIZI PRECEDENTI (EP=RS-PR+R)		
		PREVISIONI DEFINITIVE DI COMPETENZA (CP)		PAGAMENTI IN C/COMPETENZA (PC)		IMPEGNI (I)		ECONOMIE DI COMPETENZA (ECP=CP-I-FPV)		RESIDUI PASSIVI DA ESERCIZIO DI COMPET. (EC=I-PC)	
		PREVISIONI DEFINITIVE DI CASSA (CS)		TOTALE PAGAMENTI (TP=PR+PC)		FONDO PLURIENNALE VINCOLATO (FPV)			TOTALE RESIDUI PASSIVI DA RIPORTARE (TR=EP+EC)		
Titolo 1	Spese correnti	RS	0,00	PR	0,00	R	0,00			EP	0,00
		CP	164.618,00	PC	0,00	I	0,00	ECP	164.618,00	EC	0,00
		CS	0,00	TP	0,00	FPV	0,00			TR	0,00
Totale Programma	02 Fondo crediti di dubbia esigibilità	RS	0,00	PR	0,00	R	0,00			EP	0,00
		CP	164.618,00	PC	0,00	I	0,00	ECP	164.618,00	EC	0,00
		CS	0,00	TP	0,00	FPV	0,00			TR	0,00
2003 Programma	03 Altri fondi										
Titolo 1	Spese correnti	RS	0,00	PR	0,00	R	0,00			EP	0,00
		CP	19.321,00	PC	0,00	I	0,00	ECP	19.321,00	EC	0,00
		CS	0,00	TP	0,00	FPV	0,00			TR	0,00
Totale Programma	03 Altri fondi	RS	0,00	PR	0,00	R	0,00			EP	0,00
		CP	19.321,00	PC	0,00	I	0,00	ECP	19.321,00	EC	0,00
		CS	0,00	TP	0,00	FPV	0,00			TR	0,00
TOTALE MISSIONE	20 Fondi e accantonamenti	RS	0,00	PR	0,00	R	0,00			EP	0,00
		CP	200.768,25	PC	0,00	I	0,00	ECP	200.768,25	EC	0,00
		CS	450.000,00	TP	0,00	FPV	0,00			TR	0,00
MISSIONE	50 Debito pubblico										
5001 Programma	01 Quota interessi ammortamento mutui e prestiti obbligazionari										
Titolo 1	Spese correnti	RS	0,00	PR	0,00	R	0,00			EP	0,00
		CP	17.500,00	PC	17.132,91	I	17.132,91	ECP	367,09	EC	0,00
		CS	17.500,00	TP	17.132,91	FPV	0,00			TR	0,00

Comune di Susa

CONTO DEL BILANCIO (Anno 2020) - GESTIONE DELLE SPESE

Allegato n.10 - Rendiconto della gestione

MISSIONE, PROGRAMMA, TITOLO		DENOMINAZIONE	RESIDUI PASSIVI AL 1/1/2020 (RS)		PAGAMENTI IN C/RESIDUI (PR)		RIACCERTAMENTO RESIDUI (R)				RESIDUI PASSIVI DA ESERCIZI PRECEDENTI (EP=RS-PR+R)	
			PREVISIONI DEFINITIVE DI COMPETENZA (CP)		PAGAMENTI IN C/COMPETENZA (PC)		IMPEGNI (I)		ECONOMIE DI COMPETENZA (ECP=CP-I-FPV)		RESIDUI PASSIVI DA ESERCIZIO DI COMPET. (EC=I-PC)	
			PREVISIONI DEFINITIVE DI CASSA (CS)		TOTALE PAGAMENTI (TP=PR+PC)		FONDO PLURIENNALE VINCOLATO (FPV)				TOTALE RESIDUI PASSIVI DA RIPORTARE (TR=EP+EC)	
Totale Programma	01	Quota interessi ammortamento mutui e prestiti obbligazionari	RS	0,00	PR	0,00	R	0,00			EP	0,00
			CP	17.500,00	PC	17.132,91	I	17.132,91	ECP	367,09	EC	0,00
			CS	17.500,00	TP	17.132,91	FPV	0,00			TR	0,00
5002 Programma	02	Quota capitale ammortamento mutui e prestiti obbligazionari										
Titolo 4		Rimborso Prestiti	RS	0,00	PR	0,00	R	0,00			EP	0,00
			CP	16.520,54	PC	16.220,33	I	16.220,33	ECP	300,21	EC	0,00
			CS	16.520,54	TP	16.220,33	FPV	0,00			TR	0,00
Totale Programma	02	Quota capitale ammortamento mutui e prestiti obbligazionari	RS	0,00	PR	0,00	R	0,00			EP	0,00
			CP	16.520,54	PC	16.220,33	I	16.220,33	ECP	300,21	EC	0,00
			CS	16.520,54	TP	16.220,33	FPV	0,00			TR	0,00
TOTALE MISSIONE	50	Debito pubblico	RS	0,00	PR	0,00	R	0,00			EP	0,00
			CP	34.020,54	PC	33.353,24	I	33.353,24	ECP	667,30	EC	0,00
			CS	34.020,54	TP	33.353,24	FPV	0,00			TR	0,00
MISSIONE	99	Servizi per conto terzi										
9901 Programma	01	Servizi per conto terzi - Partite di giro										
Titolo 7		Uscite per conto terzi e partite di giro	RS	142.718,70	PR	78.441,32	R	0,00			EP	64.277,38
			CP	1.976.000,00	PC	684.565,51	I	776.839,55	ECP	1.199.160,45	EC	92.274,04
			CS	2.118.718,70	TP	763.006,83	FPV	0,00			TR	156.551,42
Totale Programma	01	Servizi per conto terzi - Partite di giro	RS	142.718,70	PR	78.441,32	R	0,00			EP	64.277,38
			CP	1.976.000,00	PC	684.565,51	I	776.839,55	ECP	1.199.160,45	EC	92.274,04
			CS	2.118.718,70	TP	763.006,83	FPV	0,00			TR	156.551,42

Comune di Susa

CONTO DEL BILANCIO (Anno 2020) - GESTIONE DELLE SPESE

Allegato n.10 - Rendiconto della gestione

MISSIONE, PROGRAMMA, TITOLO	DENOMINAZIONE	RESIDUI PASSIVI AL 1/1/2020 (RS)		PAGAMENTI IN C/RESIDUI (PR)		RIACCERTAMENTO RESIDUI (R)				RESIDUI PASSIVI DA ESERCIZI PRECEDENTI (EP=RS-PR+R)	
		PREVISIONI DEFINITIVE DI COMPETENZA (CP)		PAGAMENTI IN C/COMPETENZA (PC)		IMPEGNI (I)		ECONOMIE DI COMPETENZA (ECP=CP-I-FPV)		RESIDUI PASSIVI DA ESERCIZIO DI COMPET. (EC=I-PC)	
		PREVISIONI DEFINITIVE DI CASSA (CS)		TOTALE PAGAMENTI (TP=PR+PC)		FONDO PLURIENNALE VINCOLATO (FPV)				TOTALE RESIDUI PASSIVI DA RIPORTARE (TR=EP+EC)	
TOTALE MISSIONE	99 Servizi per conto terzi	RS	142.718,70	PR	78.441,32	R	0,00			EP	64.277,38
		CP	1.976.000,00	PC	684.565,51	I	776.839,55	ECP	1.199.160,45	EC	92.274,04
		CS	2.118.718,70	TP	763.006,83	FPV	0,00			TR	156.551,42

Comune di Susa

CONTO DEL BILANCIO (Anno 2020) - RIEPILOGO GENERALE DELLE ENTRATE

Allegato n.10 - Rendiconto della gestione

TITOLO	DENOMINAZIONE	RESIDUI ATTIVI AL 1/1/2020 (RS)		RISCOSSIONI IN C/RESIDUI (RR)		RIACCERTAMENTI RESIDUI (R)		RESIDUI ATTIVI DA ESERCIZI PRECEDENTI (EP =RS-RR+R)	
		PREVISIONI DEFINITIVE DI COMPETENZA (CP)		RISCOSSIONI IN C/COMPETENZA (RC)		ACCERTAMENTI (A)		RESIDUI ATTIVI DA ES DI COMPETENZA (EC=A-RC)	
		PREVISIONI DEFINITIVE DI CASSA (CS)		TOTALE RISCOSSIONI (TR=RR+RC)		MAGGIORI O MINORI ENTRATE DI CASSA =TR-CS		TOTALE RESIDUI ATTIVI DA RIPORTARE (TR=EP+EC)	
	<i>FONDO PLURIENNALE VINCOLATO PER SPESE CORRENTI</i>	CP	224.965,16						
	<i>FONDO PLURIENNALE VINCOLATO PER SPESE IN CONTO CAPITALE</i>	CP	794.203,86						
	<i>UTILIZZO AVANZO DI AMMINISTRAZIONE</i>	CP	576.788,38						
	<i>- di cui Utilizzo Fondo anticipazioni di liquidità</i>	CP	0,00						
TITOLO 1 :Entrate correnti di natura tributaria, contributiva e perequativa		RS	1.365.249,84	RR	856.544,18	R	-2.986,59	EP	505.719,07
		CP	3.151.184,86	RC	1.756.202,02	A	3.193.705,94	CP	42.521,08
		CS	4.516.434,70	TR	2.612.746,20	CS	-1.903.688,50	TR	1.943.222,99
TITOLO 2 :Trasferimenti correnti		RS	16.754,45	RR	5.000,00	R	0,00	EP	11.754,45
		CP	717.112,30	RC	766.404,32	A	820.417,08	CP	103.304,78
		CS	733.866,75	TR	771.404,32	CS	37.537,57	TR	65.767,21
TITOLO 3 :Entrate extratributarie		RS	626.802,90	RR	414.683,36	R	-2.791,68	EP	209.327,86
		CP	1.316.895,20	RC	963.438,45	A	1.047.972,66	CP	-268.922,54
		CS	1.943.698,10	TR	1.378.121,81	CS	-565.576,29	TR	293.862,07
TITOLO 4 :Entrate in conto capitale		RS	1.195.232,78	RR	330.969,51	R	25.000,00	EP	889.263,27
		CP	1.339.318,81	RC	85.607,93	A	212.920,02	CP	-1.126.398,79
		CS	2.534.551,59	TR	416.577,44	CS	-2.117.974,15	TR	1.016.575,36
TITOLO 9 :Entrate per conto terzi e partite di giro		RS	63.813,12	RR	22.552,03	R	0,00	EP	41.261,09
		CP	1.976.000,00	RC	774.706,23	A	776.839,55	CP	-1.199.160,45
		CS	2.039.813,12	TR	797.258,26	CS	-1.242.554,86	TR	43.394,41
TOTALE TITOLI		RS	3.267.853,09	RR	1.629.749,08	R	19.221,73	EP	1.657.325,74
		CP	8.500.511,17	RC	4.346.358,95	A	6.051.855,25	CP	-2.448.655,92
		CS	11.768.364,26	TR	5.976.108,03	CS	-5.792.256,23	TR	3.362.822,04
TOTALE GENERALE DELLE ENTRATE		RS	3.267.853,09	RR	1.629.749,08	R	19.221,73	EP	1.657.325,74
		CP	10.096.468,57	RC	4.346.358,95	A	6.051.855,25	CP	-2.448.655,92
		CS	11.768.364,26	TR	5.976.108,03	CS	-5.792.256,23	TR	3.362.822,04

Comune di Susa

CONTO DEL BILANCIO (Anno 2020) - RIEPILOGO GENERALE DELLE SPESE

Allegato n.10 - Rendiconto della gestione

TITOLO	DENOMINAZIONE	RESIDUI PASSIVI AL 1/1/2020 (RS)		PAGAMENTI IN C/RESIDUI (PR)		RIACCERTAMENTO RESIDUI (R)			RESIDUI PASSIVI DA ESERCIZI PRECEDENTI (EP=RS-PR+R)		
		PREVISIONI DEFINITIVE DI COMPETENZA (CP)		PAGAMENTI IN C/COMPETENZA (PC)		IMPEGNI (I)		ECONOMIE DI COMPETENZA (ECP=CP-I-FPV)		RESIDUI PASSIVI DA ESERCIZIO DI COMPET. (EC=I-PC)	
		PREVISIONI DEFINITIVE DI CASSA (CS)		TOTALE PAGAMENTI (TP=PR+PC)		FONDO PLURIENNALE VINCOLATO (FPV)			TOTALE RESIDUI PASSIVI DA RIPORTARE (TR=EP+EC)		
<i>DISAVANZO DI AMMINISTRAZIONE</i>		CP	0,00								
<i>DISAVANZO DERIVANTE DA DEBITO AUTORIZZATO E NON CONTRATTO</i>		CP	0,00								
<i>TITOLO</i>	<i>1 Spese correnti</i>	RS	1.406.247,59	PR	628.533,92	R	-79.450,99			EP	698.262,68
		CP	5.551.594,76	PC	3.504.332,66	I	4.816.477,47	ECP	542.986,48	EC	1.312.144,81
		CS	7.014.943,29	TP	4.132.866,58	FPV	192.130,81			TR	2.010.407,49
<i>TITOLO</i>	<i>2 Spese in conto capitale</i>	RS	568.935,74	PR	391.769,60	R	-3.613,57			EP	173.552,57
		CP	2.552.353,27	PC	414.239,98	I	729.469,99	ECP	1.453.913,78	EC	315.230,01
		CS	2.752.319,51	TP	806.009,58	FPV	368.969,50			TR	488.782,58
<i>TITOLO</i>	<i>4 Rimborso Prestiti</i>	RS	0,00	PR	0,00	R	0,00			EP	0,00
		CP	16.520,54	PC	16.220,33	I	16.220,33	ECP	300,21	EC	0,00
		CS	16.520,54	TP	16.220,33	FPV	0,00			TR	0,00
<i>TITOLO</i>	<i>5 Chiusura Anticipazioni ricevute da istituto tesoriere/cassiere</i>	RS	0,00	PR	0,00	R	0,00			EP	0,00
		CP	0,00	PC	0,00	I	0,00	ECP	0,00	EC	0,00
		CS	0,00	TP	0,00	FPV	0,00			TR	0,00
<i>TITOLO</i>	<i>7 Uscite per conto terzi e partite di giro</i>	RS	142.718,70	PR	78.441,32	R	0,00			EP	64.277,38
		CP	1.976.000,00	PC	684.565,51	I	776.839,55	ECP	1.199.160,45	EC	92.274,04
		CS	2.118.718,70	TP	763.006,83	FPV	0,00			TR	156.551,42

Comune di Susa

CONTO DEL BILANCIO (Anno 2020) - RIEPILOGO GENERALE DELLE SPESE

Allegato n.10 - Rendiconto della gestione

TITOLO	DENOMINAZIONE	RESIDUI PASSIVI AL 1/1/2020 (RS)	PAGAMENTI IN C/RESIDUI (PR)	RIACCERTAMENTO RESIDUI (R)		RESIDUI PASSIVI DA ESERCIZI PRECEDENTI (EP=RS-PR+R)
		PREVISIONI DEFINITIVE DI COMPETENZA (CP)	PAGAMENTI IN C/COMPETENZA (PC)	IMPEGNI (I)	ECONOMIE DI COMPETENZA (ECP=CP-I-FPV)	RESIDUI PASSIVI DA ESERCIZIO DI COMPET. (EC=I-PC)
		PREVISIONI DEFINITIVE DI CASSA (CS)	TOTALE PAGAMENTI (TP=PR+PC)	FONDO PLURIENNALE VINCOLATO (FPV)		TOTALE RESIDUI PASSIVI DA RIPORTARE (TR=EP+EC)

<div>TOTALE TITOLI</div>											
RS	2.117.902,03	PR	1.098.744,84	R	-83.064,56				EP	936.092,63	
CP	10.096.468,57	PC	4.619.358,48	I	6.339.007,34	ECP	3.196.360,92		EC	1.719.648,86	
CS	11.902.502,04	TP	5.718.103,32	FPV	561.100,31				TR	2.655.741,49	
<div>TOTALE GENERALE DELLE SPESE</div>											
RS	2.117.902,03	PR	1.098.744,84	R	-83.064,56				EP	936.092,63	
CP	10.096.468,57	PC	4.619.358,48	I	6.339.007,34	ECP	3.196.360,92		EC	1.719.648,86	
CS	11.902.502,04	TP	5.718.103,32	FPV	561.100,31				TR	2.655.741,49	

Comune di Susa

CONTO DEL BILANCIO (Anno 2020) - RIEPILOGO GENERALE DELLE SPESE PER MISSIONI

Allegato n.10 - Rendiconto della gestione

MISSIONE	DENOMINAZIONE	RESIDUI PASSIVI AL 1/1/2020 (RS)		PAGAMENTI IN C/RESIDUI (PR)		RIACCERTAMENTO RESIDUI (R)				RESIDUI PASSIVI DA ESERCIZI PRECEDENTI (EP=RS-PR+R)	
		PREVISIONI DEFINITIVE DI COMPETENZA (CP)		PAGAMENTI IN C/COMPETENZA (PC)		IMPEGNI (I)		ECONOMIE DI COMPETENZA (ECP=CP-I-FPV)		RESIDUI PASSIVI DA ESERCIZIO DI COMPET. (EC=I-PC)	
		PREVISIONI DEFINITIVE DI CASSA (CS)		TOTALE PAGAMENTI (TP=PR+PC)		FONDO PLURIENNALE VINCOLATO (FPV)				TOTALE RESIDUI PASSIVI DA RIPORTARE (TR=EP+EC)	
DISAVANZO DI AMMINISTRAZIONE		CP	0,00								
DISAVANZO DERIVANTE DA DEBITO AUTORIZZATO E NON CONTRATTO		CP	0,00								
MISSIONE	01 Servizi istituzionali, generali e di gestione	RS	464.587,45	PR	207.083,34	R	-44.341,52	ECP	214.257,23	EP	213.162,59
		CP	2.582.404,31	PC	1.517.215,28	I	2.104.607,54			EC	587.392,26
		CS	2.783.452,22	TP	1.724.298,62	FPV	263.539,54			TR	800.554,85
MISSIONE	03 Ordine pubblico e sicurezza	RS	19.105,97	PR	10.246,08	R	-2.089,18	ECP	7.248,29	EP	6.770,71
		CP	412.762,52	PC	360.994,20	I	380.108,19			EC	19.113,99
		CS	406.462,45	TP	371.240,28	FPV	25.406,04			TR	25.884,70
MISSIONE	04 Istruzione e diritto allo studio	RS	206.513,69	PR	133.967,11	R	-24.482,44	ECP	953.770,23	EP	48.064,14
		CP	1.399.793,71	PC	263.143,48	I	383.968,28			EC	120.824,80
		CS	1.544.252,20	TP	397.110,59	FPV	62.055,20			TR	168.888,94
MISSIONE	05 Tutela e valorizzazione dei beni e delle attività culturali	RS	145.772,54	PR	70.038,81	R	-2.686,26	ECP	149.296,08	EP	73.047,47
		CP	488.800,76	PC	125.396,17	I	206.917,35			EC	81.521,18
		CS	501.985,97	TP	195.434,98	FPV	132.587,33			TR	154.568,65
MISSIONE	06 Politiche giovanili, sport e tempo libero	RS	56.216,76	PR	30.702,29	R	0,00	ECP	0,00	EP	25.514,47
		CP	83.077,90	PC	47.529,24	I	70.694,90			EC	23.165,66
		CS	126.911,66	TP	78.231,53	FPV	12.383,00			TR	48.680,13
MISSIONE	07 Turismo	RS	7.139,24	PR	3.127,36	R	-1.456,06	ECP	10.242,99	EP	2.555,82
		CP	95.863,38	PC	47.757,74	I	85.620,39			EC	37.862,65
		CS	103.002,62	TP	50.885,10	FPV	0,00			TR	40.418,47

Comune di Susa

CONTO DEL BILANCIO (Anno 2020) - RIEPILOGO GENERALE DELLE SPESE PER MISSIONI

Allegato n.10 - Rendiconto della gestione

MISSIONE	DENOMINAZIONE	RESIDUI PASSIVI AL 1/1/2020 (RS)		PAGAMENTI IN C/RESIDUI (PR)		RIACCERTAMENTO RESIDUI (R)			RESIDUI PASSIVI DA ESERCIZI PRECEDENTI (EP=RS-PR+R)			
		PREVISIONI DEFINITIVE DI COMPETENZA (CP)		PAGAMENTI IN C/COMPETENZA (PC)		IMPEGNI (I)		ECONOMIE DI COMPETENZA (ECP=CP-I-FPV)		RESIDUI PASSIVI DA ESERCIZIO DI COMPET. (EC=I-PC)		
		PREVISIONI DEFINITIVE DI CASSA (CS)		TOTALE PAGAMENTI (TP=PR+PC)		FONDO PLURIENNALE VINCOLATO (FPV)			TOTALE RESIDUI PASSIVI DA RIPORTARE (TR=EP+EC)			
MISSIONE	08	Assetto del territorio ed edilizia abitativa	RS	134.311,05	PR	97.337,67	R	0,00	ECP	49.253,73	EP	36.973,38
			CP	194.677,86	PC	19.811,33	I	119.674,13			EC	99.862,80
			CS	303.238,91	TP	117.149,00	FPV	25.750,00			TR	136.836,18
MISSIONE	09	Sviluppo sostenibile e tutela del territorio e dell'ambiente	RS	657.218,05	PR	265.245,68	R	-2.383,62	ECP	247.984,54	EP	389.588,75
			CP	1.719.544,27	PC	1.077.420,14	I	1.471.559,73			EC	394.139,59
			CS	2.376.762,32	TP	1.342.665,82	FPV	0,00			TR	783.728,34
MISSIONE	10	Trasporti e diritto alla mobilità	RS	141.664,28	PR	101.845,55	R	-3.574,39	ECP	150.147,00	EP	36.244,34
			CP	462.311,83	PC	179.925,63	I	272.785,63			EC	92.860,00
			CS	564.596,91	TP	281.771,18	FPV	39.379,20			TR	129.104,34
MISSIONE	11	Soccorso civile	RS	9.500,00	PR	9.500,00	R	0,00	ECP	965,03	EP	0,00
			CP	6.000,00	PC	534,97	I	5.034,97			EC	4.500,00
			CS	15.500,00	TP	10.034,97	FPV	0,00			TR	4.500,00
MISSIONE	12	Diritti sociali, politiche sociali e famiglia	RS	71.688,70	PR	42.461,17	R	-2.051,09	ECP	12.599,80	EP	27.176,44
			CP	436.943,24	PC	259.417,39	I	424.343,44			EC	164.926,05
			CS	508.631,94	TP	301.878,56	FPV	0,00			TR	192.102,49
MISSIONE	13	Tutela della salute	RS	3.350,98	PR	485,84	R	0,00	ECP	0,00	EP	2.865,14
			CP	1.300,00	PC	100,00	I	1.300,00			EC	1.200,00
			CS	4.650,98	TP	585,84	FPV	0,00			TR	4.065,14

Comune di Susa

CONTO DEL BILANCIO (Anno 2020) - RIEPILOGO GENERALE DELLE SPESE PER MISSIONI

Allegato n.10 - Rendiconto della gestione

MISSIONE	DENOMINAZIONE	RESIDUI PASSIVI AL 1/1/2020 (RS)		PAGAMENTI IN C/RESIDUI (PR)		RIACCERTAMENTO RESIDUI (R)			RESIDUI PASSIVI DA ESERCIZI PRECEDENTI (EP=RS-PR+R)			
		PREVISIONI DEFINITIVE DI COMPETENZA (CP)		PAGAMENTI IN C/COMPETENZA (PC)		IMPEGNI (I)		ECONOMIE DI COMPETENZA (ECP=CP-I-FPV)		RESIDUI PASSIVI DA ESERCIZIO DI COMPET. (EC=I-PC)		
		PREVISIONI DEFINITIVE DI CASSA (CS)		TOTALE PAGAMENTI (TP=PR+PC)		FONDO PLURIENNALE VINCOLATO (FPV)			TOTALE RESIDUI PASSIVI DA RIPORTARE (TR=EP+EC)			
MISSIONE	14	Sviluppo economico e competitività		RS	316,62	PR	316,62	R	0,00		EP	0,00
		CP	2.200,00	PC	2.194,16	I	2.200,00	ECP	0,00	EC	5,84	
		CS	2.516,62	TP	2.510,78	FPV	0,00		TR	5,84		
MISSIONE	15	Politiche per il lavoro e la formazione professionale		RS	9.852,00	PR	0,00	R	0,00		EP	9.852,00
		CP	0,00	PC	0,00	I	0,00	ECP	0,00	EC	0,00	
		CS	9.852,00	TP	0,00	FPV	0,00		TR	9.852,00		
MISSIONE	16	Agricoltura, politiche agroalimentari e pesca		RS	47.946,00	PR	47.946,00	R	0,00		EP	0,00
		CP	0,00	PC	0,00	I	0,00	ECP	0,00	EC	0,00	
		CS	47.946,00	TP	47.946,00	FPV	0,00		TR	0,00		
MISSIONE	20	Fondi e accantonamenti		RS	0,00	PR	0,00	R	0,00		EP	0,00
		CP	200.768,25	PC	0,00	I	0,00	ECP	200.768,25	EC	0,00	
		CS	450.000,00	TP	0,00	FPV	0,00		TR	0,00		
MISSIONE	50	Debito pubblico		RS	0,00	PR	0,00	R	0,00		EP	0,00
		CP	34.020,54	PC	33.353,24	I	33.353,24	ECP	667,30	EC	0,00	
		CS	34.020,54	TP	33.353,24	FPV	0,00		TR	0,00		
MISSIONE	99	Servizi per conto terzi		RS	142.718,70	PR	78.441,32	R	0,00		EP	64.277,38
		CP	1.976.000,00	PC	684.565,51	I	776.839,55	ECP	1.199.160,45	EC	92.274,04	
		CS	2.118.718,70	TP	763.006,83	FPV	0,00		TR	156.551,42		

Comune di Susa

CONTO DEL BILANCIO (Anno 2020) - RIEPILOGO GENERALE DELLE SPESE PER MISSIONI

Allegato n.10 - Rendiconto della gestione

MISSIONE	DENOMINAZIONE	RESIDUI PASSIVI AL 1/1/2020 (RS)	PAGAMENTI IN C/RESIDUI (PR)	RIACCERTAMENTO RESIDUI (R)		RESIDUI PASSIVI DA ESERCIZI PRECEDENTI (EP=RS-PR+R)
		PREVISIONI DEFINITIVE DI COMPETENZA (CP)	PAGAMENTI IN C/COMPETENZA (PC)	IMPEGNI (I)	ECONOMIE DI COMPETENZA (ECP=CP-I-FPV)	RESIDUI PASSIVI DA ESERCIZIO DI COMPET. (EC=I-PC)
		PREVISIONI DEFINITIVE DI CASSA (CS)	TOTALE PAGAMENTI (TP=PR+PC)	FONDO PLURIENNALE VINCOLATO (FPV)		TOTALE RESIDUI PASSIVI DA RIPORTARE (TR=EP+EC)

TOTALE MISSIONI		RS	2.117.902,03	PR	1.098.744,84	R	-83.064,56			EP	936.092,63
		CP	10.096.468,57	PC	4.619.358,48	I	6.339.007,34	ECP	3.196.360,92	EC	1.719.648,86
		CS	11.902.502,04	TP	5.718.103,32	FPV	561.100,31			TR	2.655.741,49
TOTALE GENERALE DELLE SPESE		RS	2.117.902,03	PR	1.098.744,84	R	-83.064,56			EP	936.092,63
		CP	10.096.468,57	PC	4.619.358,48	I	6.339.007,34	ECP	3.196.360,92	EC	1.719.648,86
		CS	11.902.502,04	TP	5.718.103,32	FPV	561.100,31			TR	2.655.741,49

Comune di Susa

Allegato n. 10 - Rendiconto della gestione

Quadro Generale Riassuntivo (Anno 2020)

ENTRATE	ACCERTAMENTI	INCASSI	SPESE	IMPEGNI	PAGAMENTI
Fondo di cassa all'inizio dell'esercizio		2.807.208,48			
Utilizzo avanzo di amministrazione ⁽¹⁾ di cui Utilizzo Fondo anticipazioni di liquidità	576.788,38 0,00		Disavanzo di amministrazione ⁽³⁾	0,00	
Fondo pluriennale vincolato di parte corrente ⁽²⁾	224.965,16		Disavanzo derivante da debito autorizzato e non contratto ripianato con accensione di prestiti ⁽⁴⁾	0,00	
Fondo pluriennale vincolato in c/capitale ⁽²⁾ di cui Fondo pluriennale vincolato in c/capitale finanziato da debito	794.203,86 0,00				
Fondo pluriennale vincolato per incremento di attività finanziarie ⁽²⁾	0,00				
Titolo 1 - Entrate correnti di natura tributaria, contributiva e perequativa	3.193.705,94	2.612.746,20	Titolo 1 - Spese correnti	4.816.477,47	4.132.866,58
Titolo 2 - Trasferimenti correnti	820.417,08	771.404,32	Fondo pluriennale vincolato di parte corrente ⁽⁵⁾	192.130,81	
Titolo 3 - Entrate extratributarie	1.047.972,66	1.378.121,81			
Titolo 4 - Entrate in conto capitale	212.920,02	416.577,44	Titolo 2 - Spese in conto capitale	729.469,99	806.009,58
			Fondo pluriennale vincolato in c/capitale ⁽⁵⁾ di cui Fondo pluriennale vincolato in c/capitale finanziato da debito	368.969,50 0,00	
Titolo 5 - Entrate da riduzione di attività finanziarie	0,00	0,00	Titolo 3 - Spese per incremento di attività finanziarie	0,00	0,00
			Fondo pluriennale vincolato per incremento di attività finanziarie ⁽⁵⁾	0,00	
Totale entrate finali	5.275.015,70	5.178.849,77	Totale spese finali	6.107.047,77	4.938.876,16
Titolo 6 - Accensione di prestiti	0,00	0,00	Titolo 4 - Rimborso di prestiti	16.220,33	16.220,33
			Fondo anticipazioni di liquidità ⁽⁶⁾	0,00	
Titolo 7 - Anticipazioni da istituto tesoriere/cassiere	0,00	0,00	Titolo 5 - Chiusura Anticipazioni da istituto tesoriere/cassiere	0,00	0,00
Titolo 9 - Entrate per conto di terzi e partite di giro	776.839,55	797.258,26	Titolo 7 - Spese per conto terzi e partite di giro	776.839,55	763.006,83
Totale entrate dell'esercizio	6.051.855,25	5.976.108,03	Totale spese dell'esercizio	6.900.107,65	5.718.103,32
TOTALE COMPLESSIVO ENTRATE	7.647.812,65	8.783.316,51	TOTALE COMPLESSIVO SPESE	6.900.107,65	5.718.103,32
DISAVANZO DI COMPETENZA	0,00		AVANZO DI COMPETENZA/FONDO DI CASSA	747.705,00	3.065.213,19
di cui Disavanzo da debito autorizzato e non contratto formatosi nell'esercizio ⁽⁷⁾	0,00				
TOTALE A PAREGGIO	7.647.812,65	8.783.316,51	TOTALE A PAREGGIO	7.647.812,65	8.783.316,51

(1) Per "Utilizzo avanzo" si intende l'avanzo applicato al bilancio: indicare l'importo dello stanziamento definitivo di bilancio.

(2) Indicare l'importo iscritto in entrata del conto del bilancio alla corrispondente voce riguardante il fondo pluriennale vincolato.

(3) Corrisponde alla prima voce del conto del bilancio spese. Non comprende il disavanzo da debito non contratto delle Regioni e delle Province autonome.

(4) Inserire solo l'importo del disavanzo da debito autorizzato e non contratto ripianato nel corso dell'esercizio attraverso l'accensione dei prestiti

(5) Indicare la somma degli stanziamenti riguardanti il corrispondente fondo pluriennale vincolato di spesa iscritti nel conto del bilancio (FPV corrente, FPV c/capitale o FPV per partite finanziarie)

(6) Indicare l'importo dello stanziamento definitivo di bilancio

(7) Solo per le regioni. Il disavanzo da debito autorizzato e non contratto formatosi nell'esercizio non può avere un importo superiore a quello del disavanzo dell'esercizio e non rileva ai fini dell'equilibrio di bilancio di cui all'articolo 1, comma 821 della legge n. 145 del 2018

(8) Inserire il totale della colonna c) dell'allegato a/1 "Elenco analitico delle risorse accantonate nel risultato di amministrazione" al netto dell'accantonamento al Fondo anticipazioni di liquidità, già considerato ai fini della determinazione dell'avanzo/disavanzo di competenza.

GESTIONE DEL BILANCIO

a) Avanzo di competenza (+) / Disavanzo di competenza (-)

747.705,00

b) Risorse accantonate stanziare nel bilancio dell'esercizio N (+) ⁽⁸⁾

183.939,00

c) Risorse vincolate nel bilancio (+) ⁽⁹⁾

511.922,65

d) Equilibrio di bilancio (d=a-b-c)

51.843,35

GESTIONE DEGLI ACCANTONAMENTI IN SEDE DI RENDICONTO

d) Equilibrio di bilancio (+)/(-)

51.843,35

e) Variazione accantonamenti effettuata in sede di rendiconto (+)/(-) ⁽¹⁰⁾

20.065,50

f) Equilibrio complessivo (f=d-e)

31.777,85

(9) Inserire l'importo della prima colonna della riga n) dell'allegato a/2 "Elenco analitico delle risorse vincolate nel risultato di amministrazione" -

(10) Inserire il totale della colonna d) dell'allegato a/1 "Elenco analitico delle risorse accantonate nel risultato di amministrazione" al netto dell'accantonamento al Fondo anticipazioni di liquidità, già considerato ai fini della determinazione dell'avanzo/disavanzo di competenza.

Comune di Susa

Allegato n.10 - Rendiconto della Gestione

VERIFICA EQUILIBRI (Anno 2020)

EQUILIBRIO ECONOMICO-FINANZIARIO		COMPETENZA (ACCERTAMENTI E IMPEGNI IMPUTATI AL 2020)
A) Fondo pluriennale vincolato per spese correnti iscritto in entrata	(+)	224.965,16
AA) Recupero disavanzo di amministrazione esercizio precedente	(-)	0,00
B) Entrate Titoli 1.00 - 2.00 - 3.00 <i>di cui per estinzione anticipata di prestiti</i>	(+)	5.062.095,68 0,00
C) Entrate Titolo 4.02.06 - Contributi agli investimenti direttamente destinati al rimborso dei prestiti da amministrazioni pubbliche	(+)	0,00
D) Spese Titolo 1.00 - Spese correnti	(-)	4.816.477,47
D1) Fondo pluriennale vincolato di parte corrente (di spesa)	(-)	192.130,81
E) Spese Titolo 2.04 - Altri trasferimenti in conto capitale	(-)	0,00
E1) Fondo pluriennale vincolato di spesa - titolo 2.04 Altri trasferimenti in conto capitale	(-)	0,00
F1) Spese Titolo 4.00 - Quote di capitale amm.to dei mutui e prestiti obbligazionari <i>di cui per estinzione anticipata di prestiti</i>	(-)	16.220,33 0,00
F2) Fondo anticipazioni di liquidità	(-)	0,00
G) Somma finale (G=A-AA+B+C-D-D1-D2-E-E1-F1-F2)		262.232,23
ALTRE POSTE DIFFERENZIALI, PER ECCEZIONI PREVISTE DA NORME DI LEGGE E DAI PRINCIPI CONTABILI, CHE HANNO EFFETTO SULL'EQUILIBRIO EX ARTICOLO 162, COMMA 6, DEL TESTO UNICO DELLE LEGGI SULL'ORDINAMENTO DEGLI ENTI LOCALI		
H) Utilizzo avanzo di amministrazione per spese correnti e per rimborso prestiti <i>di cui per estinzione anticipata di prestiti</i>	(+)	270.315,31 0,00
I) Entrate di parte capitale destinate a spese correnti in base a specifiche disposizioni di legge o dei principi contabili <i>di cui per estinzione anticipata di prestiti</i>	(+)	0,00 0,00
L) Entrate di parte corrente destinate a spese di investimento in base a specifiche disposizioni di legge o dei principi contabili	(-)	0,00
M) Entrate da accensione di prestiti destinate a estinzione anticipata dei prestiti	(+)	0,00
O1) RISULTATO DI COMPETENZA DI PARTE CORRENTE (O1=G+H+I-L+M)		532.547,54
- Risorse accantonate di parte corrente stanziare nel bilancio dell'esercizio 2020	(-)	183.939,00
- Risorse vincolate di parte corrente nel bilancio	(-)	406.094,79
O2) EQUILIBRIO DI BILANCIO DI PARTE CORRENTE		-57.486,25
- Variazione accantonamenti di parte corrente effettuata in sede di rendiconto'(+)/(-)	(-)	20.065,50

Comune di Susa

Allegato n.10 - Rendiconto della Gestione

VERIFICA EQUILIBRI (Anno 2020)

EQUILIBRIO ECONOMICO-FINANZIARIO		COMPETENZA (ACCERTAMENTI E IMPEGNI IMPUTATI AL 2020)
03) EQUILIBRIO COMPLESSIVO DI PARTE CORRENTE		-77.551,75
P) Utilizzo avanzo di amministrazione per spese di investimento	(+)	306.473,07
Q) Fondo pluriennale vincolato per spese in conto capitale iscritto in entrata	(+)	794.203,86
R) Entrate Titoli 4.00-5.00-6.00	(+)	212.920,02
C) Entrate Titolo 4.02.06 - Contributi agli investimenti direttamente destinati al rimborso dei prestiti da amministrazioni pubbliche	(-)	0,00
I) Entrate di parte capitale destinate a spese correnti in base a specifiche disposizioni di legge o dei principi contabili	(-)	0,00
S1) Entrate Titolo 5.02 per Riscossione crediti di breve termine	(-)	0,00
S2) Entrate Titolo 5.03 per Riscossione crediti di medio-lungo termine	(-)	0,00
T) Entrate Titolo 5.04 relative a Altre entrate per riduzione di attività finanziarie	(-)	0,00
L) Entrate di parte corrente destinate a spese di investimento in base a specifiche disposizioni di legge o dei principi contabili	(+)	0,00
M) Entrate da accensione di prestiti destinate a estinzione anticipata dei prestiti	(-)	0,00
U) Spese Titolo 2.00 - Spese in conto capitale	(-)	729.469,99
U1) Fondo pluriennale vincolato in c/capitale (di spesa)	(-)	368.969,50
V) Spese Titolo 3.01 per Acquisizioni di attività finanziarie	(-)	0,00
E) Spese Titolo 2.04 - Altri trasferimenti in conto capitale	(+)	0,00
E1) Fondo pluriennale vincolato di spesa - titolo 2.04 Altri trasferimenti in conto capitale	(+)	0,00
Z1) RISULTATO DI COMPETENZA IN C/CAPITALE (Z1 = P+Q+R-C-I-S1-S2-T+L-M-U-U1-U2-V+E+E1)		215.157,46
- Risorse accantonate in c/capitale stanziare nel bilancio dell'esercizio 2020	(-)	0,00
- Risorse vincolate in c/capitale nel bilancio	(-)	105.827,86
Z2) EQUILIBRIO DI BILANCIO IN C/CAPITALE		109.329,60
- Variazione accantonamenti in c/capitale effettuata in sede di rendiconto'(+)/(-)	(-)	0,00
Z3) EQUILIBRIO COMPLESSIVO IN CAPITALE		109.329,60
S1) Entrate Titolo 5.02 per Riscossione crediti di breve termine	(+)	0,00

Comune di Susa

Allegato n.10 - Rendiconto della Gestione

VERIFICA EQUILIBRI (Anno 2020)

EQUILIBRIO ECONOMICO-FINANZIARIO		COMPETENZA (ACCERTAMENTI E IMPEGNI IMPUTATI AL 2020)
S2) Entrate Titolo 5.03 per Riscossione crediti di medio-lungo termine	(+)	0,00
T) Entrate Titolo 5.04 relative a Altre entrate per riduzioni di attività finanziarie	(+)	0,00
X1) Spese Titolo 3.02 per Concessione crediti di breve termine	(-)	0,00
X2) Spese Titolo 3.03 per Concessione crediti di medio-lungo termine	(-)	0,00
Y) Spese Titolo 3.04 per Altre spese per incremento di attività finanziarie	(-)	0,00
W1) RISULTATO DI COMPETENZA (W/1 = O1+Z1+S1+S2+T-X1-X2-Y)		747.705,00
Risorse accantonate stanziare nel bilancio dell'esercizio 2020		183.939,00
Risorse vincolate nel bilancio		511.922,65
W2/EQUILIBRIO DI BILANCIO		51.843,35
Variazione accantonamenti effettuata in sede di rendiconto		20.065,50
W3/EQUILIBRIO COMPLESSIVO		31.777,85

Saldo corrente ai fini della copertura degli investimenti pluriennali:

O1) Risultato di competenza di parte corrente		532.547,54
Utilizzo risultato di amministrazione per il finanziamento di spese correnti e per il rimborso dei prestiti al netto del Fondo anticipazione di liquidità (H)	(-)	270.315,31
Entrate non ricorrenti che non hanno dato copertura a impegni	(-)	0,00
- Risorse accantonate di parte corrente stanziare nel bilancio dell'esercizio 2020	(-)	183.939,00
- Variazione accantonamenti di parte corrente effettuata in sede di rendiconto'(+)/(-)	(-)	20.065,50
- Risorse vincolate di parte corrente nel bilancio	(-)	406.094,79
Equilibrio di parte corrente ai fini della copertura degli investimenti plurienn.		-347.867,06

Comune di Susa

Allegato a) Risultato di amministrazione

PROSPETTO DIMOSTRATIVO DEL RISULTATO DI AMMINISTRAZIONE (Anno 2020)

		GESTIONE		
		RESIDUI	COMPETENZA	TOTALE
Fondo cassa al 1° gennaio 2020				2.807.208,48
RISCOSSIONI	(+)	1.629.749,08	4.346.358,95	5.976.108,03
PAGAMENTI	(-)	1.098.744,84	4.619.358,48	5.718.103,32
SALDO DI CASSA AL 31 DICEMBRE 2020	(=)			3.065.213,19
PAGAMENTI per azioni esecutive non regolarizzate al 31 dicembre 2020	(-)			0,00
FONDO DI CASSA AL 31 DICEMBRE 2020	(=)			3.065.213,19
RESIDUI ATTIVI	(+)	1.657.325,74	1.705.496,30	3.362.822,04
<i>di cui derivanti da accertamenti di tributi effettuati sulla base della stima del dipartimento delle finanze</i>				0,00
RESIDUI PASSIVI	(-)	936.092,63	1.719.648,86	2.655.741,49
FONDO PLURIENNALE VINCOLATO PER SPESE CORRENTI	(-)			192.130,81
FONDO PLURIENNALE VINCOLATO PER SPESE IN CONTO CAPITALE	(-)			368.969,50
RISULTATO DI AMMINISTRAZIONE AL 31 DICEMBRE 2020 (A)	(=)			3.211.193,43

Composizione del risultato di amministrazione al 31 dicembre 2020 :

Parte accantonata	
Fondo crediti di dubbia esigibilità al 31/12/2020	538.665,97
Accantonamento residui perenti al 31/12/2020 (solo per le regioni)	0,00
Fondo anticipazioni liquidità	0,00
Fondo perdite società partecipate	0,00
Fondo contenzioso	0,00
Altri accantonamenti	527.689,29
Totale parte accantonata (B)	1.066.355,26
Parte vincolata	
Vincoli derivanti da leggi e dai principi contabili	371.224,46
Vincoli derivanti da trasferimenti	85.250,15
Vincoli derivanti dalla contrazione di mutui	0,00
Vincoli formalmente attribuiti dall'ente	98.000,00
Altri vincoli	499.571,52
Totale parte vincolata (C)	1.054.046,13
Parte destinata agli investimenti	
Totale parte destinata agli investimenti (D)	115.340,29
Totale parte disponibile (E=A-B-C-D)	975.451,75
F) di cui Disavanzo da debito autorizzato e non contratto	0,00
Se E è negativo, tale importo è iscritto tra le spese del bilancio di previsione come disavanzo da ripianare	

Comune di Susa

Allegato a/1) Risultato di amministrazione - quote accantonate

ELENCO ANALITICO DELLE RISORSE ACCANTONATE NEL RISULTATO DI AMMINISTRAZIONE (Anno 2020)

Capitolo di spesa	Descrizione	Risorse accantonate al 1/1/2020	Risorse accantonate applicate al bilancio dell'esercizio 2020 (con segno -)	Risorse accantonate stanziare nella spesa del bilancio dell'esercizio 2020	Variazione degli accantonamenti che si prevede di effettuare in sede di rendiconto (con segno +/-)	Risorse accantonate nel risultato di amministrazione al 31/12/2020
		(a)	(b)	(c)	(d)	(e)=(a)+(b)+(c)+(d)
	Fondo anticipazioni liquidità	0,00	0,00	0,00	0,00	0,00
		0,00	0,00	0,00	0,00	0,00
		0,00	0,00	0,00	0,00	0,00
		0,00	0,00	0,00	0,00	0,00
		0,00	0,00	0,00	0,00	0,00
		0,00	0,00	0,00	0,00	0,00
		0,00	0,00	0,00	0,00	0,00
		0,00	0,00	0,00	0,00	0,00
		0,00	0,00	0,00	0,00	0,00
		0,00	0,00	0,00	0,00	0,00
		0,00	0,00	0,00	0,00	0,00
		0,00	0,00	0,00	0,00	0,00
		0,00	0,00	0,00	0,00	0,00
		0,00	0,00	0,00	0,00	0,00
		0,00	0,00	0,00	0,00	0,00
	TOTALE Fondo anticipazioni liquidità	0,00	0,00	0,00	0,00	0,00
	Fondo perdite società partecipate	0,00	0,00	0,00	0,00	0,00
		0,00	0,00	0,00	0,00	0,00
		0,00	0,00	0,00	0,00	0,00
		0,00	0,00	0,00	0,00	0,00
		0,00	0,00	0,00	0,00	0,00
		0,00	0,00	0,00	0,00	0,00
		0,00	0,00	0,00	0,00	0,00
		0,00	0,00	0,00	0,00	0,00
		0,00	0,00	0,00	0,00	0,00
		0,00	0,00	0,00	0,00	0,00
		0,00	0,00	0,00	0,00	0,00
		0,00	0,00	0,00	0,00	0,00
		0,00	0,00	0,00	0,00	0,00
		0,00	0,00	0,00	0,00	0,00
	TOTALE Fondo perdite società partecipate	0,00	0,00	0,00	0,00	0,00
	Fondo contenzioso	0,00	0,00	0,00	0,00	0,00
		0,00	0,00	0,00	0,00	0,00
		0,00	0,00	0,00	0,00	0,00
		0,00	0,00	0,00	0,00	0,00
		0,00	0,00	0,00	0,00	0,00
		0,00	0,00	0,00	0,00	0,00
		0,00	0,00	0,00	0,00	0,00
		0,00	0,00	0,00	0,00	0,00
		0,00	0,00	0,00	0,00	0,00
		0,00	0,00	0,00	0,00	0,00
		0,00	0,00	0,00	0,00	0,00
		0,00	0,00	0,00	0,00	0,00
		0,00	0,00	0,00	0,00	0,00
		0,00	0,00	0,00	0,00	0,00
	TOTALE Fondo contenzioso	0,00	0,00	0,00	0,00	0,00
20.02.1 - U.1.10.01.03.000	Fondo crediti di dubbia esigibilità	388.582,47	0,00	164.618,00	-14.534,50	538.665,97
	Fondo crediti di dubbia esigibilità	0,00	0,00	0,00	0,00	0,00
		0,00	0,00	0,00	0,00	0,00
	TOTALE Fondo crediti di dubbia esigibilità	388.582,47	0,00	164.618,00	-14.534,50	538.665,97
	Accantonamento residui perenti (solo per le regioni)	0,00	0,00	0,00	0,00	0,00
		0,00	0,00	0,00	0,00	0,00
		0,00	0,00	0,00	0,00	0,00
	TOTALE Accantonamento residui perenti (solo per le regioni)	0,00	0,00	0,00	0,00	0,00

	Altri accantonamenti					
20.03.1 - U.1.10.01.99.000	Accantonamento fondo indennità di fine mandato Sindaco	0,00	0,00	1.321,00	0,00	1.321,00
20.03.1 - U.1.01.01.01.000	Fondo accantonamento per rinnovi contrattuali	0,00	0,00	18.000,00	0,00	18.000,00
01.11.1 - U.1.01.01.01.000	fondo per il miglioramento dell'efficienza del servizio	2.304,42	-2.304,42	0,00	0,00	0,00
0.0000 - E.0.00.00.00.000	Avanzo esercizi precedenti	473.768,29	0,00	0,00	0,00	473.768,29
0.0000 - E.0.00.00.00.000	Accantonamento rischio legale di soccombenza	0,00	0,00	0,00	10.000,00	10.000,00
	Accantonamento rinnovo contrattuale Segretario Comunale	0,00	0,00	0,00	6.000,00	6.000,00
	Accantonamento incentivi Imu	0,00	0,00	0,00	3.600,00	3.600,00
	Fondo spese ed oneri futuri	0,00	0,00	0,00	15.000,00	15.000,00
		0,00	0,00	0,00	0,00	0,00
		0,00	0,00	0,00	0,00	0,00
		0,00	0,00	0,00	0,00	0,00
		0,00	0,00	0,00	0,00	0,00
		0,00	0,00	0,00	0,00	0,00
		0,00	0,00	0,00	0,00	0,00
		0,00	0,00	0,00	0,00	0,00
	TOTALE Altri accantonamenti	476.072,71	-2.304,42	19.321,00	34.600,00	527.689,29
TOTALE		864.655,18	-2.304,42	183.939,00	20.065,50	1.066.355,26

Comune di Susa

Allegato a/3) Risultato di amministrazione - quote destinate

ELENCO ANALITICO DELLE RISORSE DESTINATE AGLI INVESTIMENTI NEL RISULTATO DI AMMINISTRAZIONE (Anno 2020)

[illegible]

				0,00	0,00	0,00	0,00	0,00	0,00
				0,00	0,00	0,00	0,00	0,00	0,00
				0,00	0,00	0,00	0,00	0,00	0,00
				0,00	0,00	0,00	0,00	0,00	0,00
				0,00	0,00	0,00	0,00	0,00	0,00
TOTALE				116.118,16	32.179,12	50.297,28	0,00	-17.340,29	115.340,29
				Totale quote accantonate nel risultato di amministrazione riguardanti le risorse destinate agli investimenti (g)					0,00
				Totale risorse destinate nel risultato di amministrazione al netto di quelle che sono state oggetto di accantonamenti (h = Totale f - g)					115.340,29

[illegible]

Totale quote accantonate riguardanti le risorse vincolate da legge (m/1)	0,00	0,00
Totale quote accantonate riguardanti le risorse vincolate da trasferimenti (m/2)	0,00	0,00
Totale quote accantonate riguardanti le risorse vincolate da finanziamenti (m/3)	0,00	0,00
Totale quote accantonate riguardanti le risorse vincolate dall'ente (m/4)	0,00	0,00
Totale quote accantonate riguardanti le risorse vincolate da altro (m/5)	0,00	0,00
Totale quote accantonate riguardanti le risorse vincolate (m=m/1+m/2+m/3+m/4+m/5)	0,00	0,00
Totale risorse vincolate da legge al netto di quelle che sono state oggetto di accantonamenti (n/1=1-m/1)	360.000,00	371.224,46

Totale risorse vincolate da trasferimenti al netto di quelle che sono state oggetto di accantonamenti ($n/2=l/2-m/2$)	53.922,65	85.250,19
Totale risorse vincolate da finanziamenti al netto di quelle che sono state oggetto di accantonamenti ($n/3=l/3-m/3$)	0,00	0,00
Totale risorse vincolate dall'Ente al netto di quelle che sono state oggetto di accantonamenti ($n/4=l/4-m/4$)	98.000,00	98.000,00
Totale risorse vincolate da altro al netto di quelle che sono state oggetto di accantonamenti ($n/5=l/5-m/5$)	0,00	499.571,52
Totale risorse vincolate al netto di quelle che sono state oggetto di accantonamenti ($n=l-m$)	511.922,65	1.054.046,13

Comune di Susa

Allegato b) al Rendiconto - Fondo pluriennale vincolato

COMPOSIZIONE PER MISSIONI E PROGRAMMI DEL FONDO PLURIENNALE VINCOLATO DELL'ESERCIZIO 2020 - 2021 - 2022 DEL BILANCIO (Anno 2020)

MISSIONI E PROGRAMMI		Fondo pluriennale vincolato al 31 dicembre dell'esercizio 2019	Spese impegnate negli esercizi precedenti e imputate all'esercizio 2020 e coperte dal fondo pluriennale vincolato	Riaccertamento degli impegni di cui alla lettera b) effettuata nel corso dell'esercizio 2020 (cd. economie di impegno)	Riaccertamento degli impegni di cui alla lettera b) effettuata nel corso dell'esercizio 2020 (cd. economie di impegno)	Quota del fondo pluriennale vincolato al 31 dicembre dell'esercizio 2019 rinviata all'esercizio 2021 e successivi	Spese impegnate nell'esercizio 2020 con imputazione all'esercizio 2021 e coperte dal fondo pluriennale vincolato	Spese impegnate nell'esercizio 2020 con imputazione all'esercizio 2022 e coperte dal fondo pluriennale vincolato	Spese impegnate nell'esercizio 2020 con imputazione a esercizi successivi a quelli considerati nel bilancio pluriennale e coperte dal fondo pluriennale vincolato	Fondo pluriennale vincolato al 31 dicembre dell'esercizio 2020
		(a)	(b)	(c)	(y)	(z) = (a)-(b)-(x)-(y)	(d)	(e)	(f)	(g) = (z) + (d) + (e) + (f)
01	MISSIONE 1 - Servizi istituzionali, generali e di gestione									
01	Organi istituzionali	0,00	0,00	0,00	0,00	0,00	0,00	0,00	0,00	0,00
02	Segreteria generale	15.070,73	15.070,73	0,00	0,00	0,00	8.143,64	0,00	0,00	8.143,64
03	Gestione economica, finanziaria, programmazione, provveditorato	6.915,97	6.476,69	439,28	0,00	0,00	0,00	0,00	0,00	0,00
04	Gestione delle entrate tributarie e servizi fiscali	0,00	0,00	0,00	0,00	0,00	0,00	0,00	0,00	0,00
05	Gestione dei beni demaniali e patrimoniali	331.590,47	209.025,70	0,00	0,00	122.564,77	0,00	0,00	0,00	122.564,77
06	Ufficio tecnico	44.351,55	44.266,01	85,54	0,00	0,00	17.553,86	0,00	0,00	17.553,86
07	Elezioni e consultazioni popolari - Anagrafe e stato civile	6.163,00	6.155,52	7,48	0,00	0,00	1.115,00	0,00	0,00	1.115,00
08	Statistica e sistemi informativi	0,00	0,00	0,00	0,00	0,00	0,00	0,00	0,00	0,00
09	Assistenza tecnico-amministrativa agli enti locali	0,00	0,00	0,00	0,00	0,00	0,00	0,00	0,00	0,00
10	Risorse umane	0,00	0,00	0,00	0,00	0,00	0,00	0,00	0,00	0,00
11	Altri servizi generali	92.074,63	68.229,58	3.721,80	0,00	20.123,25	94.039,02	0,00	0,00	114.162,27
12	Politica regionale unitaria per i servizi istituzionali, generali e di gestione (solo per le Regioni)	0,00	0,00	0,00	0,00	0,00	0,00	0,00	0,00	0,00
	TOTALE MISSIONE 1 - Servizi istituzionali e generali, di gestione e di controllo	496.166,35	349.224,23	4.254,10	0,00	142.688,02	120.851,52	0,00	0,00	263.539,54
02	MISSIONE 2 - Giustizia									
01	Uffici giudiziari	0,00	0,00	0,00	0,00	0,00	0,00	0,00	0,00	0,00
02	Casa circondariale e altri servizi	0,00	0,00	0,00	0,00	0,00	0,00	0,00	0,00	0,00
03	Politica regionale unitaria per la giustizia (solo per le Regioni)	0,00	0,00	0,00	0,00	0,00	0,00	0,00	0,00	0,00
	TOTALE MISSIONE 2 - Giustizia	0,00	0,00	0,00	0,00	0,00	0,00	0,00	0,00	0,00
03	MISSIONE 3 - Ordine pubblico e sicurezza									
01	Polizia locale e amministrativa	17.974,82	17.947,22	27,60	0,00	0,00	25.406,04	0,00	0,00	25.406,04
02	Sistema integrato di sicurezza urbana	0,00	0,00	0,00	0,00	0,00	0,00	0,00	0,00	0,00
03	Politica regionale unitaria per l'ordine pubblico e la sicurezza (solo per le Regioni)	0,00	0,00	0,00	0,00	0,00	0,00	0,00	0,00	0,00
	TOTALE MISSIONE 3 - Ordine pubblico e sicurezza	17.974,82	17.947,22	27,60	0,00	0,00	25.406,04	0,00	0,00	25.406,04
04	MISSIONE 4 - Istruzione e diritto allo studio									
01	Istruzione prescolastica	0,00	0,00	0,00	0,00	0,00	0,00	0,00	0,00	0,00
02	Altri ordini di istruzione non universitari	12.784,98	12.784,98	0,00	0,00	0,00	62.055,20	0,00	0,00	62.055,20
03	Edilizia scolastica (solo per le Regioni)	0,00	0,00	0,00	0,00	0,00	0,00	0,00	0,00	0,00
04	Istruzione universitaria	0,00	0,00	0,00	0,00	0,00	0,00	0,00	0,00	0,00
05	Istruzione tecnica superiore	0,00	0,00	0,00	0,00	0,00	0,00	0,00	0,00	0,00
06	Servizi ausiliari all'istruzione	0,00	0,00	0,00	0,00	0,00	0,00	0,00	0,00	0,00
07	Diritto allo studio	0,00	0,00	0,00	0,00	0,00	0,00	0,00	0,00	0,00
08	Politica regionale unitaria per l'istruzione e il diritto allo studio (solo per le Regioni)	0,00	0,00	0,00	0,00	0,00	0,00	0,00	0,00	0,00
	TOTALE MISSIONE 4 - Istruzione e diritto allo studio	12.784,98	12.784,98	0,00	0,00	0,00	62.055,20	0,00	0,00	62.055,20
05	MISSIONE 5 - Tutela e valorizzazione dei beni e delle attività culturali									
01	Valorizzazione dei beni di interesse storico	59.656,64	24.049,17	14.359,81	0,00	21.247,66	0,00	0,00	0,00	21.247,66
02	Attività culturali e interventi diversi nel settore culturale	257.033,17	145.693,24	0,26	0,00	111.339,67	0,00	0,00	0,00	111.339,67
03	Politica regionale unitaria per la tutela dei beni e delle attività culturali (solo per le Regioni)	0,00	0,00	0,00	0,00	0,00	0,00	0,00	0,00	0,00
	TOTALE MISSIONE 5 - Tutela e valorizzazione dei beni e delle attività culturali	316.689,81	169.742,41	14.360,07	0,00	132.587,33	0,00	0,00	0,00	132.587,33
06	MISSIONE 6 - Politiche giovanili, sport e tempo libero									
01	Sport e tempo libero	17.381,90	4.998,90	0,00	0,00	12.383,00	0,00	0,00	0,00	12.383,00
02	Giovani	0,00	0,00	0,00	0,00	0,00	0,00	0,00	0,00	0,00
03	Politica regionale unitaria per i giovani, lo sport e il tempo libero (solo per le Regioni)	0,00	0,00	0,00	0,00	0,00	0,00	0,00	0,00	0,00
	TOTALE MISSIONE 6 - Politiche giovanili, sport e tempo libero	17.381,90	4.998,90	0,00	0,00	12.383,00	0,00	0,00	0,00	12.383,00
07	MISSIONE 7 - Turismo									
01	Sviluppo e valorizzazione del turismo	693,38	0,00	693,38	0,00	0,00	0,00	0,00	0,00	0,00
02	Politica regionale unitaria per il turismo (solo per le Regioni)	0,00	0,00	0,00	0,00	0,00	0,00	0,00	0,00	0,00
	TOTALE MISSIONE 7 - Turismo	693,38	0,00	693,38	0,00	0,00	0,00	0,00	0,00	0,00
08	MISSIONE 8 - Assetto del territorio ed edilizia abitativa									
01	Urbanistica assetto del territorio	25.750,00	0,00	0,00	0,00	25.750,00	0,00	0,00	0,00	25.750,00
02	Edilizia residenziale pubblica e locale e piani di edilizia economico popolare	0,00	0,00	0,00	0,00	0,00	0,00	0,00	0,00	0,00
03	Politica regionale unitaria per l'assetto del territorio e l'edilizia abitativa (solo per le Regioni)	0,00	0,00	0,00	0,00	0,00	0,00	0,00	0,00	0,00
	TOTALE MISSIONE 8 - Assetto del territorio ed edilizia abitativa	25.750,00	0,00	0,00	0,00	25.750,00	0,00	0,00	0,00	25.750,00
09	MISSIONE 9 - Sviluppo sostenibile e tutela del territorio e dell'ambiente									
01	Difesa del suolo	46.500,00	46.500,00	0,00	0,00	0,00	0,00	0,00	0,00	0,00
02	Tutela, valorizzazione e recupero ambientale	0,00	0,00	0,00	0,00	0,00	0,00	0,00	0,00	0,00
03	Rifiuti	0,00	0,00	0,00	0,00	0,00	0,00	0,00	0,00	0,00
04	Servizio idrico integrato	15.100,00	15.100,00	0,00	0,00	0,00	0,00	0,00	0,00	0,00
05	Aree protette, parchi naturali, protezione naturalistica e forestazione	0,00	0,00	0,00	0,00	0,00	0,00	0,00	0,00	0,00
06	Tutela e valorizzazione delle risorse idriche	0,00	0,00	0,00	0,00	0,00	0,00	0,00	0,00	0,00
07	Sviluppo sostenibile territorio montano piccoli Comuni	0,00	0,00	0,00	0,00	0,00	0,00	0,00	0,00	0,00
08	Qualità dell'aria e riduzione dell'inquinamento	0,00	0,00	0,00	0,00	0,00	0,00	0,00	0,00	0,00
09	Politica regionale unitaria per lo sviluppo sostenibile e la tutela del territorio e l'ambiente (solo per le Regioni)	0,00	0,00	0,00	0,00	0,00	0,00	0,00	0,00	0,00
	TOTALE MISSIONE 9 - Sviluppo sostenibile e tutela del territorio e dell'ambiente	61.600,00	61.600,00	0,00	0,00	0,00	0,00	0,00	0,00	0,00
10	MISSIONE 10 - Trasporti e diritto alla mobilità									
01	Trasporto ferroviario	0,00	0,00	0,00	0,00	0,00	0,00	0,00	0,00	0,00
02	Trasporto pubblico locale	0,00	0,00	0,00	0,00	0,00	0,00	0,00	0,00	0,00
03	Trasporto per vie d'acqua	0,00	0,00	0,00	0,00	0,00	0,00	0,00	0,00	0,00
04	Altre modalità di trasporto	0,00	0,00	0,00	0,00	0,00	0,00	0,00	0,00	0,00
05	Viabilità e infrastrutture stradali	69.256,70	29.876,90	0,60	0,00	39.379,20	0,00	0,00	0,00	39.379,20
06	Politica regionale unitaria per i trasporti e il diritto alla mobilità (solo per le Regioni)	0,00	0,00	0,00	0,00	0,00	0,00	0,00	0,00	0,00
	TOTALE MISSIONE 10 - Trasporti e diritto alla mobilità	69.256,70	29.876,90	0,60	0,00	39.379,20	0,00	0,00	0,00	39.379,20
11	MISSIONE 11 - Soccorso civile									
01	Sistema di protezione civile	0,00	0,00	0,00	0,00	0,00	0,00	0,00	0,00	0,00

COMPOSIZIONE PER MISSIONI E PROGRAMMI DEL FONDO PLURIENNALE VINCOLATO DELL'ESERCIZIO 2020 - 2021 - 2022 DEL BILANCIO (Anno 2020)

MISSIONI E PROGRAMMI		Fondo pluriennale vincolato al 31 dicembre dell'esercizio 2019	Spese impegnate negli esercizi precedenti e imputate all'esercizio 2020 e coperte dal fondo pluriennale vincolato	Riaccertamento degli impegni di cui alla lettera b) effettuata nel corso dell'esercizio 2020 (cd. economie di impegno)	Riaccertamento degli impegni di cui alla lettera b) effettuata nel corso dell'esercizio 2020 (cd. economie di impegno)	Quota del fondo pluriennale vincolato al 31 dicembre dell'esercizio 2019 rinviata all'esercizio 2021 e successivi	Spese impegnate nell'esercizio 2020 con imputazione all'esercizio 2021 e coperte dal fondo pluriennale vincolato	Spese impegnate nell'esercizio 2020 con imputazione all'esercizio 2022 e coperte dal fondo pluriennale vincolato	Spese impegnate nell'esercizio 2020 con imputazione a esercizi successivi a quelli considerati nel bilancio pluriennale e coperte dal fondo pluriennale vincolato	Fondo pluriennale vincolato al 31 dicembre dell'esercizio 2020
		(a)	(b)	(c)	(d)	(e) = (a)-(b)-(c)-(d)	(f)	(g)	(h)	(i) = (c) + (d) + (e) + (f)
02	Interventi a seguito di calamità naturali	0,00	0,00	0,00	0,00	0,00	0,00	0,00	0,00	0,00
03	Politica regionale unitaria per il soccorso e la protezione civile(solo per le Regioni)	0,00	0,00	0,00	0,00	0,00	0,00	0,00	0,00	0,00
TOTALE MISSIONE 11 - Soccorso civile		0,00	0,00	0,00	0,00	0,00	0,00	0,00	0,00	0,00
12	MISSIONE 12 - Diritti sociali, politiche sociali e famiglia									
01	Interventi per l'infanzia e per i minor	871,08	871,08	0,00	0,00	0,00	0,00	0,00	0,00	0,00
02	Interventi per la disabilità	0,00	0,00	0,00	0,00	0,00	0,00	0,00	0,00	0,00
03	Interventi per gli anziani	0,00	0,00	0,00	0,00	0,00	0,00	0,00	0,00	0,00
04	Interventi per soggetti a rischio di esclusione sociali	0,00	0,00	0,00	0,00	0,00	0,00	0,00	0,00	0,00
05	Interventi per le famiglie	0,00	0,00	0,00	0,00	0,00	0,00	0,00	0,00	0,00
06	Interventi per il diritto alla casa	0,00	0,00	0,00	0,00	0,00	0,00	0,00	0,00	0,00
7	Programmazione e governo della rete dei servizi sociosanitari e sociali	0,00	0,00	0,00	0,00	0,00	0,00	0,00	0,00	0,00
8	Cooperazione e associazionismo	0,00	0,00	0,00	0,00	0,00	0,00	0,00	0,00	0,00
9	Servizio necroscopico e cimiteriale	0,00	0,00	0,00	0,00	0,00	0,00	0,00	0,00	0,00
10	Politica regionale unitaria per i diritti sociali e la famiglia(solo per le Regioni)	0,00	0,00	0,00	0,00	0,00	0,00	0,00	0,00	0,00
TOTALE MISSIONE 12 - Diritti sociali, politiche sociali e famiglia		871,08	871,08	0,00	0,00	0,00	0,00	0,00	0,00	0,00
13	MISSIONE 13 - Tutela della salute									
01	Servizio sanitario regionale - finanziamento ordinario corrente per la garanzia dei LEA	0,00	0,00	0,00	0,00	0,00	0,00	0,00	0,00	0,00
02	Servizio sanitario regionale - finanziamento aggiuntivo corrente per livelli di assistenza superiori ai LEA	0,00	0,00	0,00	0,00	0,00	0,00	0,00	0,00	0,00
03	Servizio sanitario regionale - finanziamento aggiuntivo corrente per la copertura dello squilibrio di bilancio corrente	0,00	0,00	0,00	0,00	0,00	0,00	0,00	0,00	0,00
04	Servizio sanitario regionale - ripiano di disavanzi sanitari relativi ad esercizi pregressi	0,00	0,00	0,00	0,00	0,00	0,00	0,00	0,00	0,00
05	Servizio sanitario regionale - investimenti sanitari	0,00	0,00	0,00	0,00	0,00	0,00	0,00	0,00	0,00
06	Servizio sanitario regionale - restituzione maggiori gettiti SSN	0,00	0,00	0,00	0,00	0,00	0,00	0,00	0,00	0,00
07	Ulteriori spese in materia sanitari	0,00	0,00	0,00	0,00	0,00	0,00	0,00	0,00	0,00
08	Politica regionale unitaria per la tutela della salute (solo per le Regioni)	0,00	0,00	0,00	0,00	0,00	0,00	0,00	0,00	0,00
TOTALE MISSIONE 13 - Tutela della salute		0,00	0,00	0,00	0,00	0,00	0,00	0,00	0,00	0,00
14	MISSIONE 14 - Sviluppo economico e competitività									
01	Industria, e PMI e Artigianato	0,00	0,00	0,00	0,00	0,00	0,00	0,00	0,00	0,00
02	Commercio - reti distributive - tutela dei consumatori	0,00	0,00	0,00	0,00	0,00	0,00	0,00	0,00	0,00
3	Ricerca e innovazione	0,00	0,00	0,00	0,00	0,00	0,00	0,00	0,00	0,00
4	Reti e altri servizi di pubblica utilità	0,00	0,00	0,00	0,00	0,00	0,00	0,00	0,00	0,00
05	Politica regionale unitaria per lo sviluppo economico e la competitività (solo per le Regioni)	0,00	0,00	0,00	0,00	0,00	0,00	0,00	0,00	0,00
TOTALE MISSIONE 14 - Sviluppo economico e competitività		0,00	0,00	0,00	0,00	0,00	0,00	0,00	0,00	0,00
15	MISSIONE 15 - Politiche per il lavoro e la formazione professionale									
01	Servizi per lo sviluppo del mercato del lavoro	0,00	0,00	0,00	0,00	0,00	0,00	0,00	0,00	0,00
02	Formazione professionale	0,00	0,00	0,00	0,00	0,00	0,00	0,00	0,00	0,00
03	Sostegno all'occupazione	0,00	0,00	0,00	0,00	0,00	0,00	0,00	0,00	0,00
04	Politica regionale unitaria per il lavoro e la formazione professionale (solo per le Regioni)	0,00	0,00	0,00	0,00	0,00	0,00	0,00	0,00	0,00
TOTALE MISSIONE 15 - Politiche per il lavoro e la formazione professionale		0,00	0,00	0,00	0,00	0,00	0,00	0,00	0,00	0,00
16	MISSIONE 16 - Agricoltura, politiche agroalimentari e pesca									
01	Sviluppo del settore agricolo e del sistema agroalimentare	0,00	0,00	0,00	0,00	0,00	0,00	0,00	0,00	0,00
02	Caccia e pesca	0,00	0,00	0,00	0,00	0,00	0,00	0,00	0,00	0,00
03	Politica regionale unitaria per l'agricoltura, i sistemi agroalimentari, la caccia e la pesca (solo per le Regioni)	0,00	0,00	0,00	0,00	0,00	0,00	0,00	0,00	0,00
TOTALE MISSIONE 16 - Agricoltura, politiche agroalimentari e pesca		0,00	0,00	0,00	0,00	0,00	0,00	0,00	0,00	0,00
17	MISSIONE 17 - Energia e diversificazione delle fonti energetiche									
1	Fonti energetiche	0,00	0,00	0,00	0,00	0,00	0,00	0,00	0,00	0,00
02	Politica regionale unitaria per l'energia e la diversificazione delle fonti energetiche (solo per le Regioni)	0,00	0,00	0,00	0,00	0,00	0,00	0,00	0,00	0,00
TOTALE MISSIONE 17 - Energia e diversificazione delle fonti energetiche		0,00	0,00	0,00	0,00	0,00	0,00	0,00	0,00	0,00
18	MISSIONE 18 - Relazioni con le altre autonomie territoriali e locali									
01	Relazioni finanziarie con le altre autonomie territoriali	0,00	0,00	0,00	0,00	0,00	0,00	0,00	0,00	0,00
02	Politica regionale unitaria per le relazioni con le altre autonomie territoriali e locali (solo per le Regioni)	0,00	0,00	0,00	0,00	0,00	0,00	0,00	0,00	0,00
TOTALE MISSIONE 18 - Relazioni con le altre autonomie territoriali e locali		0,00	0,00	0,00	0,00	0,00	0,00	0,00	0,00	0,00
19	MISSIONE 19 - Relazioni internazionali									
01	Relazioni internazionali e Cooperazione allo sviluppo	0,00	0,00	0,00	0,00	0,00	0,00	0,00	0,00	0,00
02	Cooperazione territoriale (solo per le Regioni)	0,00	0,00	0,00	0,00	0,00	0,00	0,00	0,00	0,00
TOTALE MISSIONE 19 - Relazioni internazionali		0,00	0,00	0,00	0,00	0,00	0,00	0,00	0,00	0,00
TOTALE		1.019.169,02	647.045,72	19.335,75	0,00	352.787,55	208.312,76	0,00	0,00	561.100,31

Comune di Susa

Allegato c) - Fondo crediti di dubbia esigibilità

COMPOSIZIONE DELL'ACCANTONAMENTO AL FONDO CREDITI DI DUBBIA ESIGIBILITA' E AL FONDO SVALUTAZIONE CREDITI (Anno 2020)

TIPOLOGIA	DENOMINAZIONE	RESIDUI ATTIVI FORMATI NELL'ESERCIZIO CUI SI RIFERISCE IL RENDICONTO (a)	RESIDUI ATTIVI DEGLI ESERCIZI PRECEDENTI (b)	TOTALE RESIDUI ATTIVI (c) = (a) + (b)	IMPORTO MINIMO DEL FONDO (d)	FONDO CREDITI DI DUBBIA ESIGIBILITA' (e)	% di accantonamento al fondo crediti di dubbia esigibilità (f) = (e) / (c)
	ENTRATE CORRENTI DI NATURA TRIBUTARIA, CONTRIBUTIVA E PEREQUATIVA						
1010100	Tipologia 101: Imposte, tasse e proventi assimilati	1.417.861,31	505.719,07	1.923.580,38	493.789,40	493.789,40	25,67%
	di cui accertati per cassa sulla base del principio contabile 3.7	0,00	0,00	0,00			
	Tipologia 101: Imposte, tasse e proventi assimilati non accertati per cassa	1.417.861,31	505.719,07	1.923.580,38	493.789,40	493.789,40	25,67%
1010200	Tipologia 102: Tributi destinati al finanziamento della sanità (solo per le Regioni)	0,00	0,00	0,00	0,00	0,00	0,00%
	di cui accertati per cassa sulla base del principio contabile 3.7	0,00	0,00	0,00			
	Tipologia 102: Tributi destinati al finanziamento della sanità non accertati per cassa	0,00	0,00	0,00	0,00	0,00	0,00%
1010300	Tipologia 103: Tributi devoluti e regolati alle autonomie speciali (solo per le Regioni)	0,00	0,00	0,00	0,00	0,00	0,00%
	di cui accertati per cassa sulla base del principio contabile 3.7	0,00	0,00	0,00			
	Tipologia 103: Tributi devoluti e regolati alle autonomie speciali non accertati per cassa	0,00	0,00	0,00	0,00	0,00	0,00%
1010400	Tipologia 104: Compartecipazioni di tributi	0,00	0,00	0,00	0,00	0,00	0,00%
1030100	Tipologia 301: Fondi perequativi da Amministrazioni Centrali	19.642,61	0,00	19.642,61	0,00	0,00	0,00%
1030200	Tipologia 302: Fondi perequativi dalla Regione o Provincia autonoma (solo per gli Enti locali)	0,00	0,00	0,00	0,00	0,00	0,00%
1000000	TOTALE TITOLO 1	1.437.503,92	505.719,07	1.943.222,99	493.789,40	493.789,40	25,41%
	TRASFERIMENTI CORRENTI						
2010100	Tipologia 101: Trasferimenti correnti da Amministrazioni pubbliche	7.227,60	11.754,45	18.982,05	-	-	-
2010200	Tipologia 102: Trasferimenti correnti da Famiglie	46.785,16	0,00	46.785,16	0,00	0,00	0,00%
2010300	Tipologia 103: Trasferimenti correnti da Imprese	0,00	0,00	0,00	0,00	0,00	0,00%
2010400	Tipologia 104: Trasferimenti correnti da Istituzioni Sociali Private	0,00	0,00	0,00	0,00	0,00	0,00%
2010500	Tipologia 105: Trasferimenti correnti dall'Unione Europea e dal Resto del Mondo	0,00	0,00	0,00	-	-	-
	Trasferimenti correnti dall'Unione Europea	0,00	0,00	0,00	-	-	-
	Trasferimenti correnti dal Resto del Mondo	0,00	0,00	0,00	0,00	0,00	0,00%
2000000	TOTALE TITOLO 2	54.012,76	11.754,45	65.767,21	0,00	0,00	
	ENTRATE EXTRATRIBUTARIE						
3010000	Tipologia 100: Vendita di beni e servizi e proventi derivanti dalla gestione dei beni	24.897,03	742,94	25.639,97	1.518,09	1.518,09	5,92%
3020000	Tipologia 200: Proventi derivanti dall'attività di controllo e repressione delle irregolarità e degli illeciti	1,81	49.147,89	49.149,70	43.358,48	43.358,48	88,22%
3030000	Tipologia 300: Interessi attivi	0,00	0,00	0,00	0,00	0,00	0,00%
3040000	Tipologia 400: Altre entrate da redditi da capitale	0,00	0,00	0,00	0,00	0,00	0,00%
3050000	Tipologia 500: Rimborsi e altre entrate correnti	59.635,37	159.437,03	219.072,40	0,00	0,00	0,00%
3000000	TOTALE TITOLO 3	84.534,21	209.327,86	293.862,07	44.876,57	44.876,57	
	ENTRATE IN CONTO CAPITALE						
4010000	Tipologia 100: Tributi in conto capitale	0,00	0,00	0,00	0,00	0,00	0,00%
4020000	Tipologia 200: Contributi agli investimenti	49.315,20	746.533,64	795.848,84	0,00	0,00	0,00%
	Contributi agli investimenti da amministrazioni pubbliche	49.315,20	185.479,28	234.794,48	-	-	-
	Contributi agli investimenti da UE	0,00	0,00	0,00	-	-	-
	Tipologia 200: Contributi agli investimenti al netto dei contributi da PA e da UE	0,00	561.054,36	561.054,36	0,00	0,00	0,00%
4030000	Tipologia 300: Altri trasferimenti in conto capitale	77.996,89	142.729,63	220.726,52	0,00	0,00	0,00%
	Altri trasferimenti in conto capitale da amministrazioni pubbliche	77.996,89	142.729,63	220.726,52	-	-	-
	Altri trasferimenti in conto capitale da UE	0,00	0,00	0,00	-	-	-
	Tipologia 300: Altri trasferimenti in conto capitale al netto dei trasferimenti da PA e da UE	0,00	0,00	0,00	0,00	0,00	0,00%
4040000	Tipologia 400: Entrate da alienazione di beni materiali e immateriali	0,00	0,00	0,00	0,00	0,00	0,00%
4050000	Tipologia 500: Altre entrate in conto capitale	0,00	0,00	0,00	0,00	0,00	0,00%
4000000	TOTALE TITOLO 4	127.312,09	889.263,27	1.016.575,36	0,00	0,00	
	ENTRATE DA RIDUZIONE DI ATTIVITA' FINANZIARIE						
5010000	Tipologia 100: Alienazione di attività finanziarie	0,00	0,00	0,00	0,00	0,00	0,00%
5020000	Tipologia 200: Riscossione crediti di breve termine	0,00	0,00	0,00	0,00	0,00	0,00%
5030000	Tipologia 300: Riscossione crediti di medio-lungo termine	0,00	0,00	0,00	0,00	0,00	0,00%
5040000	Tipologia 400: Altre entrate per riduzione di attività finanziarie	0,00	0,00	0,00	0,00	0,00	0,00%
5000000	TOTALE TITOLO 5	0,00	0,00	0,00	0,00	0,00	
	TOTALE GENERALE	1.703.362,98	1.616.064,65	3.319.427,63	538.665,97	538.665,97	16,23%
	DI CUI FONDO CREDITI DI DUBBIA ESIGIBILITA' IN C/CAPITALE	127.312,09	889.263,27	1.016.575,36	0,00	0,00	0,00%
	DI CUI FONDO CREDITI DI DUBBIA ESIGIBILITA' DI PARTE CORRENTE	1.576.050,89	726.801,38	2.302.852,27	538.665,97	538.665,97	23,39%

COMPOSIZIONE FONDO SVALUTAZIONE CREDITI	TOTALE CREDITI	FONDO SVALUTAZIONE CREDITI
RESIDUI ATTIVI NEL CONTO DEL BILANCIO	3.319.427,63	538.665,97
CREDITI STRALCIATI DAL CONTO DEL BILANCIO	0,00	0,00
ACCERTAMENTI IMPUTATI AGLI ESERCIZI SUCCESSIVI A QUELLO CUI IL RENDICONTO SI RIFERISCE	0,00	0,00
TOTALE	3.319.427,63	538.665,97

Comune di Susa

PROSPETTO DELLE ENTRATE DI BILANCIO PER TITOLI, TIPOLOGIE E CATEGORIE (Anno 2020)

Allegato d) al Rendiconto - Entrate per categorie

TITOLO TIPOLOGIA CATEGORIA	DENOMINAZIONE	ACCERTAMENTI	di cui entrate accertate non ricorrenti	RISCOSSIONI IN C/COMPETENZA	RISCOSSIONI IN C/RESIDUI
	ENTRATE CORRENTI DI NATURA TRIBUTARIA, CONTRIBUTIVA E PEREQUATIVA				
1010100	Tipologia 101: Imposte tasse e proventi assimilati				
1010106	Imposta municipale propria	1.266.954,04	0,00	1.179.010,04	1.563,12
1010108	Imposta comunale sugli immobili (ICI)	0,00	0,00	0,00	0,00
1010116	Addizionale comunale IRPEF	640.000,00	0,00	246.858,41	400.882,12
1010139	Imposta sulle assicurazioni RC auto	0,00	0,00	0,00	0,00
1010140	Imposta di iscrizione al pubblico registro automobilistico (PRA)	0,00	0,00	0,00	0,00
1010141	Imposta di soggiorno	0,00	0,00	0,00	0,00
1010149	Tasse sulle concessioni comunali	0,00	0,00	0,00	0,00
1010150	Tassa di circolazione dei veicoli a motore (tassa automobilistica)	0,00	0,00	0,00	0,00
1010151	Tassa smaltimento rifiuti solidi urbani	948.851,62	104,00	12.594,74	446.202,12
1010152	Tassa occupazione spazi e aree pubbliche	0,00	0,00	0,00	0,00
1010153	Imposta comunale sulla pubblicità e diritto sulle pubbliche affissioni	40.363,91	0,00	39.924,98	2.503,00
1010154	Imposta municipale secondaria	0,00	0,00	0,00	0,00
1010160	Tributo per l'esercizio delle funzioni di tutela, protezione e igiene dell'ambiente	0,00	0,00	0,00	0,00
1010161	Tributo comunale sui rifiuti e sui servizi	0,00	0,00	0,00	5.393,82
1010164	Diritti mattatoi	0,00	0,00	0,00	0,00
1010165	Diritti degli Enti provinciali turismo	0,00	0,00	0,00	0,00
1010168	Addizionale regionale sui canoni per le utenze di acque pubbliche	0,00	0,00	0,00	0,00
1010170	Proventi dei Casinò	0,00	0,00	0,00	0,00
1010176	Tributo per i servizi indivisibili (TASI)	114,19	114,19	34,28	0,00
1010195	Altre ritenute n.a.c.	0,00	0,00	0,00	0,00
1010196	Altre entrate su lotto, lotterie e altre attività di gioco n.a.c.	0,00	0,00	0,00	0,00
1010197	Altre accise n.a.c.	0,00	0,00	0,00	0,00
1010198	Altre imposte sostitutive n.a.c.	0,00	0,00	0,00	0,00
1010199	Altre imposte, tasse e proventi assimilati n.a.c.	3.049,35	0,00	3.049,35	0,00
1010100	Totale Tipologia 101: Imposte tasse e proventi assimilati	2.899.333,11	218,19	1.481.471,80	856.544,18
1010400	Tipologia 104: Compartecipazioni di tributi				
1010405	Compartecipazione IVA ai Comuni	0,00	0,00	0,00	0,00
1010406	Compartecipazione IRPEF ai Comuni	0,00	0,00	0,00	0,00
1010407	Compartecipazione IRPEF alle Province	0,00	0,00	0,00	0,00
1010408	Tributo provinciale deposito in discarica dei rifiuti solidi	0,00	0,00	0,00	0,00
1010498	Altre compartecipazioni alle province	0,00	0,00	0,00	0,00
1010499	Altre compartecipazioni a comuni	0,00	0,00	0,00	0,00
1010400	Totale Tipologia 104: Compartecipazioni di tributi	0,00	0,00	0,00	0,00
1030100	Tipologia 301: Fondi perequativi da Amministrazioni Centrali				
1030101	Fondi perequativi dallo Stato	294.372,83	0,00	274.730,22	0,00
1030100	Totale Tipologia 301: Fondi perequativi da Amministrazioni Centrali	294.372,83	0,00	274.730,22	0,00
1030200	Tipologia 302: Fondi perequativi dalla Regione o Provincia autonoma				
1030201	Fondi perequativi dalla Regione o Provincia autonoma	0,00	0,00	0,00	0,00
1030200	Totale Tipologia 302: Fondi perequativi dalla Regione o Provincia autonoma	0,00	0,00	0,00	0,00
1000000	TOTALE TITOLO I	3.193.705,94	218,19	1.756.202,02	856.544,18

Comune di Susa

PROSPETTO DELLE ENTRATE DI BILANCIO PER TITOLI, TIPOLOGIE E CATEGORIE (Anno 2020)

Allegato d) al Rendiconto - Entrate per categorie

TITOLO	DENOMINAZIONE	ACCERTAMENTI	di cui entrate accertate non ricorrenti	RISCOSSIONI IN C/COMPETENZA	RISCOSSIONI IN C/RESIDUI
TIPOLOGIA					
CATEGORIA					
	TRASFERIMENTI CORRENTI				
2010100	Tipologia 101: Trasferimenti correnti da Amministrazioni pubbliche				
2010101	Trasferimenti correnti da Amministrazioni Centrali	680.423,74	555.987,84	680.423,74	0,00
2010102	Trasferimenti correnti da Amministrazioni Locali	88.096,93	66.653,66	80.869,33	5.000,00
2010103	Trasferimenti correnti da Enti di Previdenza	0,00	0,00	0,00	0,00
2010104	Trasferimenti correnti da organismi interni e/o unità locali della amministrazione	0,00	0,00	0,00	0,00
2010100	Totale Tipologia 101: Trasferimenti correnti da Amministrazioni pubbliche	768.520,67	622.641,50	761.293,07	5.000,00
2010200	Tipologia 102: Trasferimenti correnti da Famiglie				
2010201	Trasferimenti correnti da Famiglie	51.196,41	51.196,41	4.411,25	0,00
2010200	Totale Tipologia 102: Trasferimenti correnti da Famiglie	51.196,41	51.196,41	4.411,25	0,00
2010300	Tipologia 103: Trasferimenti correnti da Imprese				
2010301	Sponsorizzazioni da imprese	0,00	0,00	0,00	0,00
2010302	Altri trasferimenti correnti da imprese	700,00	700,00	700,00	0,00
2010300	Totale Tipologia 103: Trasferimenti correnti da Imprese	700,00	700,00	700,00	0,00
2010400	Tipologia 104: Trasferimenti correnti da Istituzioni Sociali Private				
2010401	Trasferimenti correnti da Istituzioni Sociali Private	0,00	0,00	0,00	0,00
2010400	Totale Tipologia 104: Trasferimenti correnti da Istituzioni Sociali Private	0,00	0,00	0,00	0,00
2010500	Tipologia 105: Trasferimenti correnti dall'Unione Europea e dal Resto del Mondo				
2010501	Trasferimenti correnti dall'Unione Europea	0,00	0,00	0,00	0,00
2010502	Trasferimenti correnti dal Resto del Mondo	0,00	0,00	0,00	0,00
2010500	Totale Tipologia 105: Trasferimenti correnti dall'Unione Europea e dal Resto del Mondo	0,00	0,00	0,00	0,00
2000000	TOTALE TITOLO 2	820.417,08	674.537,91	766.404,32	5.000,00

Comune di Susa

PROSPETTO DELLE ENTRATE DI BILANCIO PER TITOLI, TIPOLOGIE E CATEGORIE (Anno 2020)

Allegato d) al Rendiconto - Entrate per categorie

TITOLO TIPOLOGIA CATEGORIA	DENOMINAZIONE	ACCERTAMENTI	di cui entrate accertate non ricorrenti	RISCOSSIONI IN C/COMPETENZA	RISCOSSIONI IN C/RESIDUI
	ENTRATE EXTRATRIBUTARIE				
3010000	Tipologia 100: Vendita di beni e servizi e proventi derivanti dalla gestione dei beni				
3010100	Vendita di beni	852,84	0,00	60,00	0,00
3010200	Entrate dalla vendita e dall'erogazione di servizi	198.199,69	0,00	195.957,62	137.618,70
3010300	Proventi derivanti dalla gestione dei beni	508.738,98	0,00	486.876,86	5.865,68
3010000	Totale Tipologia 100: Vendita di beni e servizi e proventi derivanti dalla gestione dei beni	707.791,51	0,00	682.894,48	143.484,38
3020000	Tipologia 200: Proventi derivanti dall'attività di controllo e repressione delle irregolarità e degli illeciti				
3020100	Entrate da amministrazioni pubbliche derivanti dall'attività di controllo e repressione delle irregolarità e degli illeciti	0,00	0,00	0,00	0,00
3020200	Entrate da famiglie derivanti dall'attività di controllo e repressione delle irregolarità e degli illeciti	40.231,15	0,00	40.231,15	10.914,59
3020300	Entrate da Imprese derivanti dall'attività di controllo e repressione delle irregolarità e degli illeciti	513,86	513,86	512,05	0,00
3020400	Entrate da Istituzioni Sociali Private derivanti dall'attività di controllo e repressione delle irregolarità e degli illeciti	0,00	0,00	0,00	0,00
3020000	Totale Tipologia 200: Proventi derivanti dall'attività di controllo e repressione delle irregolarità e degli illeciti	40.745,01	513,86	40.743,20	10.914,59
3030000	Tipologia 300: Interessi attivi				
3030100	Interessi attivi da titoli o finanziamenti a breve termine	0,00	0,00	0,00	0,00
3030200	Interessi attivi da titoli obbligazionari a medio - lungo termine	0,00	0,00	0,00	0,00
3030300	Altri interessi attivi	1,30	0,00	1,30	0,00
3030000	Totale Tipologia 300: Interessi attivi	1,30	0,00	1,30	0,00
3040000	Tipologia 400: Altre entrate da redditi da capitale				
3040100	Rendimenti da fondi comuni di investimento	0,00	0,00	0,00	0,00
3040200	Entrate derivanti dalla distribuzione di dividendi	0,00	0,00	0,00	0,00
3040300	Entrate derivanti dalla distribuzione di utili e avanzi	31.885,92	0,00	31.885,92	0,00
3049900	Altre entrate da redditi da capitale n.a.c.	0,00	0,00	0,00	0,00
3040000	Totale Tipologia 400: Altre entrate da redditi da capitale	31.885,92	0,00	31.885,92	0,00
3050000	Tipologia 500: Rimborsi e altre entrate correnti				
3050100	Indennizzi di assicurazione	0,00	0,00	0,00	0,00
3050200	Rimborsi in entrata	201.517,85	19.728,41	143.561,41	174.855,44
3059900	Altre entrate correnti n.a.c.	66.031,07	49.966,33	64.352,14	85.428,95
3050000	Totale Tipologia 500: Rimborsi e altre entrate correnti	267.548,92	69.694,74	207.913,55	260.284,39
3000000	TOTALE TITOLO 3	1.047.972,66	70.208,60	963.438,45	414.683,36

PROSPETTO DELLE ENTRATE DI BILANCIO PER TITOLI, TIPOLOGIE E CATEGORIE (Anno 2020)

Allegato d) al Rendiconto - Entrate per categorie

TITOLO TIPOLOGIA CATEGORIA	DENOMINAZIONE	ACCERTAMENTI	di cui entrate accertate non ricorrenti	RISCOSSIONI IN C/COMPETENZA	RISCOSSIONI IN C/RESIDUI
	ENTRATE IN CONTO CAPITALE				
4010000	Tipologia 100: Tributi in conto capitale				
4010100	Imposte da sanatorie e condoni	0,00	0,00	0,00	0,00
4010200	Altre imposte in conto capitale	0,00	0,00	0,00	0,00
4010000	Totale Tipologia 100: Tributi in conto capitale	0,00	0,00	0,00	0,00
4020000	Tipologia 200: Contributi agli investimenti				
4020100	Contributi agli investimenti da amministrazioni pubbliche	89.915,20	89.915,20	40.600,00	148.580,67
4020200	Contributi agli investimenti da Famiglie	0,00	0,00	0,00	0,00
4020300	Contributi agli investimenti da Imprese	0,00	0,00	0,00	166.560,50
4020400	Contributi agli investimenti da Istituzioni Sociali Private	0,00	0,00	0,00	0,00
4020500	Contributi agli investimenti dall'Unione Europea e dal Resto del Mondo	0,00	0,00	0,00	0,00
4020600	Contributi agli investimenti direttamente destinati al rimborso di prestiti da amministrazioni pubbliche	0,00	0,00	0,00	0,00
4020000	Totale Tipologia 200: Contributi agli investimenti	89.915,20	89.915,20	40.600,00	315.141,17
4030000	Tipologia 300: Altri trasferimenti in conto capitale				
4030100	Trasferimenti in conto capitale per assunzione di debiti dell'amministrazione da parte di amministrazioni pubbliche	0,00	0,00	0,00	0,00
4030200	Trasferimenti in conto capitale per assunzione di debiti dell'amministrazione da parte di Imprese	0,00	0,00	0,00	0,00
4030300	Trasferimenti in conto capitale per assunzione di debiti dell'amministrazione da parte dell'Unione Europea e del Resto del Mondo	0,00	0,00	0,00	0,00
4030400	Trasferimenti in conto capitale da parte di amministrazioni pubbliche per cancellazione di debiti dell'amministrazione	0,00	0,00	0,00	0,00
4030500	Trasferimenti in conto capitale da parte di Imprese per cancellazione di debiti dell'amministrazione	0,00	0,00	0,00	0,00
4030600	Trasferimenti in conto capitale da parte dell'Unione Europea e Resto del Mondo per cancellazione di debiti dell'amministrazione	0,00	0,00	0,00	0,00
4030700	Trasferimenti in conto capitale per ripiano disavanzi pregressi da amministrazioni pubbliche	0,00	0,00	0,00	0,00
4030800	Trasferimenti in conto capitale per ripiano disavanzi pregressi da Imprese	0,00	0,00	0,00	0,00
4030900	Trasferimenti in conto capitale per ripiano disavanzi pregressi dall'Unione Europea e dal Resto del Mondo	0,00	0,00	0,00	0,00
4031000	Altri trasferimenti in conto capitale da amministrazioni pubbliche	90.825,70	90.825,70	12.828,81	15.828,34
4031100	Altri trasferimenti in conto capitale da Famiglie	0,00	0,00	0,00	0,00
4031200	Altri trasferimenti in conto capitale da Imprese	0,00	0,00	0,00	0,00
4031300	Altri trasferimenti in conto capitale da Istituzioni Sociali Private	0,00	0,00	0,00	0,00
4031400	Altri trasferimenti in conto capitale dall'Unione Europea e dal Resto del Mondo	0,00	0,00	0,00	0,00
4030000	Totale Tipologia 300: Altri trasferimenti in conto capitale	90.825,70	90.825,70	12.828,81	15.828,34
4040000	Tipologia 400: Entrate da alienazione di beni materiali e immateriali				
4040100	Alienazione di beni materiali	0,00	0,00	0,00	0,00
4040200	Cessione di Terreni e di beni materiali non prodotti	0,00	0,00	0,00	0,00
4040300	Alienazione di beni immateriali	0,00	0,00	0,00	0,00
4040000	Totale Tipologia 400: Entrate da alienazione di beni materiali e immateriali	0,00	0,00	0,00	0,00
4050000	Tipologia 500: Altre entrate in conto capitale				
4050100	Permessi di costruire	32.179,12	0,00	32.179,12	0,00
4050200	Entrate derivanti da conferimento immobili a fondi immobiliari	0,00	0,00	0,00	0,00
4050300	Entrate in conto capitale dovute a rimborsi, recuperi e restituzioni di somme non dovute o incassate in eccesso	0,00	0,00	0,00	0,00
4050400	Altre entrate in conto capitale n.a.c.	0,00	0,00	0,00	0,00

Comune di Susa

PROSPETTO DELLE ENTRATE DI BILANCIO PER TITOLI, TIPOLOGIE E CATEGORIE (Anno 2020)**Allegato d) al Rendiconto - Entrate per categorie**

TITOLO TIPOLOGIA CATEGORIA	DENOMINAZIONE	ACCERTAMENTI	di cui entrate accertate non ricorrenti	RISCOSSIONI IN C/COMPETENZA	RISCOSSIONI IN C/RESIDUI
4050000	TotaleTipologia 500: Altre entrate in conto capitale	32.179,12	0,00	32.179,12	0,00
4000000	TOTALE TITOLO 4	212.920,02	180.740,90	85.607,93	330.969,51

PROSPETTO DELLE ENTRATE DI BILANCIO PER TITOLI, TIPOLOGIE E CATEGORIE (Anno 2020)

Allegato d) al Rendiconto - Entrate per categorie

TITOLO TIPOLOGIA CATEGORIA	DENOMINAZIONE	ACCERTAMENTI	di cui entrate accertate non ricorrenti	RISCOSSIONI IN C/COMPETENZA	RISCOSSIONI IN C/RESIDUI
	ENTRATE DA RIDUZIONE DI ATTIVITÀ FINANZIARIE				
5010000	Tipologia 100: Alienazione di attività finanziarie				
5010100	Alienazione di partecipazioni	0,00	0,00	0,00	0,00
5010200	Alienazione di quote di fondi comuni di investimento	0,00	0,00	0,00	0,00
5010300	Alienazione di titoli obbligazionari a breve termine	0,00	0,00	0,00	0,00
5010400	Alienazione di titoli obbligazionari a medio-lungo termine	0,00	0,00	0,00	0,00
5010000	Totale Tipologia 100: Alienazione di attività finanziarie	0,00	0,00	0,00	0,00
5020000	Tipologia 200: Riscossione di crediti di breve termine				
5020100	Riscossione crediti di breve termine a tasso agevolato da Amministrazioni Pubbliche	0,00	0,00	0,00	0,00
5020200	Riscossione crediti di breve termine a tasso agevolato da Famiglie	0,00	0,00	0,00	0,00
5020300	Riscossione crediti di breve termine a tasso agevolato da Imprese	0,00	0,00	0,00	0,00
5020400	Riscossione crediti di breve termine a tasso agevolato da Istituzioni Sociali Private	0,00	0,00	0,00	0,00
5020500	Riscossione crediti di breve termine a tasso agevolato dall'Unione Europea e dal Resto del Mondo	0,00	0,00	0,00	0,00
5020600	Riscossione crediti di breve termine a tasso non agevolato da Amministrazione Pubbliche	0,00	0,00	0,00	0,00
5020700	Riscossione crediti di breve termine a tasso non agevolato da Famiglie	0,00	0,00	0,00	0,00
5020800	Riscossione crediti di breve termine a tasso non agevolato da Imprese	0,00	0,00	0,00	0,00
5020900	Riscossione crediti di breve termine a tasso non agevolato da Istituzioni Sociali Private	0,00	0,00	0,00	0,00
5021000	Riscossione crediti di breve termine a tasso non agevolato dall'Unione Europea e dal Resto del Mondo	0,00	0,00	0,00	0,00
5020000	Totale Tipologia 200: Riscossione di crediti di breve termine	0,00	0,00	0,00	0,00
5030000	Tipologia 300: Riscossione crediti di medio-lungo termine				
5030100	Riscossione crediti di medio-lungo termine a tasso agevolato da Amministrazioni Pubbliche	0,00	0,00	0,00	0,00
5030200	Riscossione crediti di medio-lungo termine a tasso agevolato da Famiglie	0,00	0,00	0,00	0,00
5030300	Riscossione crediti di medio-lungo termine a tasso agevolato da Imprese	0,00	0,00	0,00	0,00
5030400	Riscossione crediti di medio-lungo termine a tasso agevolato da Istituzioni Sociali Private	0,00	0,00	0,00	0,00
5030500	Riscossione crediti di medio-lungo termine a tasso agevolato dall'Unione Europea e dal Resto del Mondo	0,00	0,00	0,00	0,00
5030600	Riscossione crediti di medio-lungo termine a tasso non agevolato da Amministrazione Pubbliche	0,00	0,00	0,00	0,00
5030700	Riscossione crediti di medio-lungo termine a tasso non agevolato da Famiglie	0,00	0,00	0,00	0,00
5030800	Riscossione crediti di medio-lungo termine a tasso non agevolato da Imprese	0,00	0,00	0,00	0,00
5030900	Riscossione crediti di medio-lungo termine a tasso non agevolato da Istituzioni Sociali Private	0,00	0,00	0,00	0,00
5031000	Riscossione crediti di medio-lungo termine a tasso non agevolato dall'Unione Europea e dal Resto del Mondo	0,00	0,00	0,00	0,00
5031100	Riscossione crediti sorti a seguito di escussione di garanzie in favore di Amministrazioni Pubbliche	0,00	0,00	0,00	0,00
5031200	Riscossione crediti sorti a seguito di escussione di garanzie in favore di Famiglie	0,00	0,00	0,00	0,00
5031300	Riscossione crediti sorti a seguito di escussione di garanzie in favore di Imprese	0,00	0,00	0,00	0,00
5031400	Riscossione crediti sorti a seguito di escussione di garanzie in favore di Istituzioni Sociali Private	0,00	0,00	0,00	0,00
5031500	Riscossione crediti sorti a seguito di escussione di garanzie in favore dell'Unione Europea e del Resto del Mondo	0,00	0,00	0,00	0,00
5030000	Totale Tipologia 300: Riscossione crediti di medio-lungo termine	0,00	0,00	0,00	0,00

Comune di Susa

PROSPETTO DELLE ENTRATE DI BILANCIO PER TITOLI, TIPOLOGIE E CATEGORIE (Anno 2020)**Allegato d) al Rendiconto - Entrate per categorie**

TITOLO TIPOLOGIA CATEGORIA	DENOMINAZIONE	ACCERTAMENTI	di cui entrate accertate non ricorrenti	RISCOSSIONI IN C/COMPETENZA	RISCOSSIONI IN C/RESIDUI
5040000	Tipologia 400: Altre entrate per riduzione di attività finanziarie				
5040100	Riduzione di altre attività finanziarie verso Amministrazioni Pubbliche	0,00	0,00	0,00	0,00
5040200	Riduzione di altre attività finanziarie verso Famiglie	0,00	0,00	0,00	0,00
5040300	Riduzione di altre attività finanziarie verso Imprese	0,00	0,00	0,00	0,00
5040400	Riduzione di altre attività finanziarie verso Istituzioni Sociali Private	0,00	0,00	0,00	0,00
5040500	Riduzione di altre attività finanziarie verso Unione Europea e Resto del Mondo	0,00	0,00	0,00	0,00
5040600	Prelievi dai conti di tesoreria statale diversi dalla Tesoreria Unica	0,00	0,00	0,00	0,00
5040700	Prelievi da depositi bancari	0,00	0,00	0,00	0,00
5040800	Entrate da derivati di ammortamento	0,00	0,00	0,00	0,00
5040000	Totale Tipologia 400: Altre entrate per riduzione di attività finanziarie	0,00	0,00	0,00	0,00
5000000	TOTALE TITOLO 5	0,00	0,00	0,00	0,00

PROSPETTO DELLE ENTRATE DI BILANCIO PER TITOLI, TIPOLOGIE E CATEGORIE (Anno 2020)**Allegato d) al Rendiconto - Entrate per categorie**

TITOLO TIPOLOGIA CATEGORIA	DENOMINAZIONE	ACCERTAMENTI	di cui entrate accertate non ricorrenti	RISCOSSIONI IN C/COMPETENZA	RISCOSSIONI IN C/RESIDUI
	ACCENSIONE PRESTITI				
6010000	Tipologia 100: Emissione di titoli obbligazionari				
6010100	Emissioni titoli obbligazionari a breve termine	0,00	0,00	0,00	0,00
6010200	Emissioni titoli obbligazionari a medio-lungo termine	0,00	0,00	0,00	0,00
6010000	TotaleTipologia 100: Emissione di titoli obbligazionari	0,00	0,00	0,00	0,00
6020000	Tipologia 200: Accensione Prestiti a breve termine				
6020100	Finanziamenti a breve termine	0,00	0,00	0,00	0,00
6020200	Anticipazioni	0,00	0,00	0,00	0,00
6020000	TotaleTipologia 200: Accensione Prestiti a breve termine	0,00	0,00	0,00	0,00
6030000	Tipologia 300: Accensione Mutui e altri finanziamenti a medio lungo termine				
6030100	Finanziamenti a medio lungo termine	0,00	0,00	0,00	0,00
6030200	Accensione prestiti da attualizzazione Contributi Pluriennali	0,00	0,00	0,00	0,00
6030300	Accensione prestiti a seguito di escussione di garanzie	0,00	0,00	0,00	0,00
6030000	TotaleTipologia 300: Accensione Mutui e altri finanziamenti a medio lungo termine	0,00	0,00	0,00	0,00
6040000	Tipologia 400: Altre forme di indebitamento				
6040200	Accensione Prestiti - Leasing finanziario	0,00	0,00	0,00	0,00
6040300	Accensione Prestiti - Operazioni di cartolarizzazione	0,00	0,00	0,00	0,00
6040400	Accensione Prestiti - Derivati	0,00	0,00	0,00	0,00
6040000	TotaleTipologia 400: Altre forme di indebitamento	0,00	0,00	0,00	0,00
6000000	TOTALE TITOLO 6	0,00	0,00	0,00	0,00

Comune di Susa

PROSPETTO DELLE ENTRATE DI BILANCIO PER TITOLI, TIPOLOGIE E CATEGORIE (Anno 2020)

Allegato d) al Rendiconto - Entrate per categorie

TITOLO TIPOLOGIA CATEGORIA	DENOMINAZIONE	ACCERTAMENTI	di cui entrate accertate non ricorrenti	RISCOSSIONI IN C/COMPETENZA	RISCOSSIONI IN C/RESIDUI
	ANTICIPAZIONI DA ISTITUTO TESORIERE/CASSIERE				
7010000	Tipologia 100: Anticipazioni da istituto tesoriere/cassiere				
7010100	Anticipazioni da istituto tesoriere/cassiere	0,00	0,00	0,00	0,00
7010000	Totale Tipologia 100: Anticipazioni da istituto tesoriere/cassiere	0,00	0,00	0,00	0,00
7000000	TOTALE TITOLO 7	0,00	0,00	0,00	0,00
	ENTRATE PER CONTO TERZI E PARTITE DI GIRO				
9010000	Tipologia 100: Entrate per partite di giro				
9010100	Altre ritenute	351.176,38	0,00	351.176,38	0,00
9010200	Ritenute su redditi da lavoro dipendente	318.824,35	0,00	318.824,35	0,00
9010300	Ritenute su redditi da lavoro autonomo	4.239,71	0,00	4.239,71	0,00
9010400	Finanziamento della gestione sanitaria dalla gestione ordinaria della Regione	0,00	0,00	0,00	0,00
9019900	Altre entrate per partite di giro	6.249,25	0,00	5.115,93	999,01
9010000	Totale Tipologia 100: Entrate per partite di giro	680.489,69	0,00	679.356,37	999,01
9020000	Tipologia 200: Entrate per conto terzi				
9020100	Rimborsi per acquisto di beni e servizi per conto terzi	0,00	0,00	0,00	0,00
9020200	Trasferimenti da Amministrazioni pubbliche per operazioni conto terzi	0,00	0,00	0,00	0,00
9020300	Trasferimenti da altri settori per operazioni conto terzi	0,00	0,00	0,00	0,00
9020400	Depositi di/presso terzi	0,00	0,00	0,00	0,00
9020500	Riscossione imposte e tributi per conto terzi	0,00	0,00	0,00	0,00
9029900	Altre entrate per conto terzi	96.349,86	84.586,74	95.349,86	21.553,02
9020000	Totale Tipologia 200: Entrate per conto terzi	96.349,86	84.586,74	95.349,86	21.553,02
9000000	TOTALE TITOLO 9	776.839,55	84.586,74	774.706,23	22.552,03
	TOTALE TITOLI	6.051.855,25	1.010.292,34	4.346.358,95	1.629.749,08

Comune di Susa

PROSPETTO DELLE SPESE DI BILANCIO PER MISSIONI, PROGRAMMI E MACROAGGREGATI - Allegato e) al Rendiconto - Spese per macroaggregati SPESE CORRENTI - IMPEGNI (Anno 2020)

MISSIONI E PROGRAMMI \ MACROAGGREGATI		Redditi da lavoro dipendente	Imposte e tasse a carico dell'ente	Acquisto di beni e servizi	Trasferimenti correnti	Interessi passivi	Altre spese per redditi da capitale	Rimborsi e poste correttive delle entrate	Altre spese correnti	Totale
		101	102	103	104	107	108	109	110	100
01	MISSIONE 1 - Servizi istituzionali, generali e di gestione									
01	Organi istituzionali	0,00	3.400,00	57.750,96	21.761,91	0,00	0,00	0,00	0,00	82.912,87
02	Segreteria generale	175.036,88	9.763,07	23.314,61	40.800,00	0,00	0,00	0,00	0,00	248.914,56
03	Gestione economica, finanziaria, programmazione, provveditorato	192.608,10	13.628,12	42.100,24	10.670,00	0,00	0,00	0,00	0,00	259.006,46
04	Gestione delle entrate tributarie e servizi fiscali	0,00	21.000,00	31.061,00	356,84	0,00	0,00	7.000,00	168.487,40	227.905,24
05	Gestione dei beni demaniali e patrimoniali	0,00	1.360,02	130.387,08	0,00	0,00	0,00	0,00	49.034,00	180.781,10
06	Ufficio tecnico	282.809,76	22.345,25	98.216,72	2.000,00	0,00	0,00	0,00	0,00	405.371,73
07	Elezioni e consultazioni popolari - Anagrafe e stato civile	282.235,64	17.512,65	4.972,00	10.000,00	0,00	0,00	1.344,28	0,00	316.064,57
08	Statistica e sistemi informativi	0,00	0,00	0,00	0,00	0,00	0,00	0,00	0,00	0,00
09	Assistenza tecnico-amministrativa agli enti locali	0,00	0,00	0,00	0,00	0,00	0,00	0,00	0,00	0,00
10	Risorse umane	0,00	0,00	0,00	0,00	0,00	0,00	0,00	217,50	217,50
11	Altri servizi generali	85.607,84	5.305,90	21.398,97	31.910,70	0,00	0,00	0,00	0,00	144.223,41
12	Politica regionale unitaria per i servizi istituzionali, generali e di gestione (solo per Regioni)	0,00	0,00	0,00	0,00	0,00	0,00	0,00	0,00	0,00
	TOTALE MISSIONE 1 - Servizi istituzionali, generali e di gestione	1.018.298,22	94.315,01	409.201,58	117.499,45	0,00	0,00	8.344,28	217.738,90	1.865.397,44
02	MISSIONE 2 - Giustizia									
01	Uffici giudiziari	0,00	0,00	0,00	0,00	0,00	0,00	0,00	0,00	0,00
02	Casa circondariale e altri servizi	0,00	0,00	0,00	0,00	0,00	0,00	0,00	0,00	0,00
	TOTALE MISSIONE 2 - Giustizia	0,00	0,00	0,00	0,00	0,00	0,00	0,00	0,00	0,00
03	MISSIONE 3 - Ordine pubblico e sicurezza									
01	Polizia locale e amministrativa	322.312,83	20.482,05	37.313,31	0,00	0,00	0,00	0,00	0,00	380.108,19
02	Sistema integrato di sicurezza urbana	0,00	0,00	0,00	0,00	0,00	0,00	0,00	0,00	0,00
	TOTALE MISSIONE 3 - Ordine pubblico e sicurezza	322.312,83	20.482,05	37.313,31	0,00	0,00	0,00	0,00	0,00	380.108,19

Comune di Susa

PROSPETTO DELLE SPESE DI BILANCIO PER MISSIONI, PROGRAMMI E MACROAGGREGATI - Allegato e) al Rendiconto - Spese per macroaggregati SPESE CORRENTI - IMPEGNI (Anno 2020)

MISSIONI E PROGRAMMI \ MACROAGGREGATI		Redditi da lavoro dipendente	Imposte e tasse a carico dell'ente	Acquisto di beni e servizi	Trasferimenti correnti	Interessi passivi	Altre spese per redditi da capitale	Rimborsi e poste correttive delle entrate	Altre spese correnti	Totale
		101	102	103	104	107	108	109	110	100
04	MISSIONE 4 - Istruzione e diritto allo studio									
01	Istruzione prescolastica	0,00	0,00	0,00	0,00	0,00	0,00	0,00	0,00	0,00
02	Altri ordini di istruzione non universitaria	0,00	0,00	131.852,65	4.000,00	0,00	0,00	987,20	0,00	136.839,85
04	Istruzione universitaria	0,00	0,00	0,00	0,00	0,00	0,00	0,00	0,00	0,00
05	Istruzione tecnica superiore	0,00	0,00	0,00	0,00	0,00	0,00	0,00	0,00	0,00
06	Servizi ausiliari all'istruzione	0,00	0,00	153.467,72	52.875,73	0,00	0,00	0,00	0,00	206.343,45
07	Diritto allo studio	0,00	0,00	0,00	0,00	0,00	0,00	0,00	0,00	0,00
	TOTALE MISSIONE 4 - Istruzione e diritto allo studio	0,00	0,00	285.320,37	56.875,73	0,00	0,00	987,20	0,00	343.183,30
05	MISSIONE 5 - Tutela e valorizzazione dei beni e delle attività culturali									
01	Valorizzazione dei beni di interesse storico	0,00	0,00	3.429,99	0,00	0,00	0,00	0,00	0,00	3.429,99
02	Attività culturali e interventi diversi nel settore culturale	0,00	0,00	18.744,00	10.000,00	0,00	0,00	0,00	0,00	28.744,00
	TOTALE MISSIONE 5 - Tutela e valorizzazione dei beni e delle attività culturali	0,00	0,00	22.173,99	10.000,00	0,00	0,00	0,00	0,00	32.173,99
06	MISSIONE 6 - Politiche giovanili, sport e tempo libero									
01	Sport e tempo libero	0,00	0,00	65.696,00	0,00	0,00	0,00	0,00	0,00	65.696,00
02	Giovani	0,00	0,00	0,00	0,00	0,00	0,00	0,00	0,00	0,00
	TOTALE MISSIONE 6 - Politiche giovanili, sport e tempo libero	0,00	0,00	65.696,00	0,00	0,00	0,00	0,00	0,00	65.696,00
07	MISSIONE 7 - Turismo									
01	Sviluppo e la valorizzazione del turismo	0,00	0,00	18.552,39	19.000,00	0,00	0,00	0,00	0,00	37.552,39
	TOTALE MISSIONE 7 - Turismo	0,00	0,00	18.552,39	19.000,00	0,00	0,00	0,00	0,00	37.552,39
08	MISSIONE 8 - Assetto del territorio ed edilizia abitativa									
01	Urbanistica e assetto del territorio	0,00	0,00	0,00	0,00	0,00	0,00	0,00	0,00	0,00

Comune di Susa

PROSPETTO DELLE SPESE DI BILANCIO PER MISSIONI, PROGRAMMI E MACROAGGREGATI - Allegato e) al Rendiconto - Spese per macroaggregati SPESE CORRENTI - IMPEGNI (Anno 2020)

MISSIONI E PROGRAMMI \ MACROAGGREGATI		Redditi da lavoro dipendente	Imposte e tasse a carico dell'ente	Acquisto di beni e servizi	Trasferimenti correnti	Interessi passivi	Altre spese per redditi da capitale	Rimborsi e poste correttive delle entrate	Altre spese correnti	Totale
		101	102	103	104	107	108	109	110	100
02	Edilizia residenziale pubblica e locale e piani di edilizia economico-popolare	0,00	0,00	63.100,00	18.743,27	0,00	0,00	0,00	0,00	81.843,27
	TOTALE MISSIONE 8 - Assetto del territorio ed edilizia abitativa	0,00	0,00	63.100,00	18.743,27	0,00	0,00	0,00	0,00	81.843,27
09	MISSIONE 9 - Sviluppo sostenibile e tutela del territorio e dell'ambiente									
01	Difesa del suolo	0,00	0,00	0,00	0,00	0,00	0,00	0,00	0,00	0,00
02	Tutela, valorizzazione e recupero ambientale	0,00	0,00	77.420,35	0,00	0,00	0,00	0,00	0,00	77.420,35
03	Rifiuti	0,00	0,00	1.193.456,00	11.137,49	0,00	0,00	0,00	0,00	1.204.593,49
04	Servizio idrico integrato	0,00	0,00	42.549,00	0,00	0,00	0,00	0,00	0,00	42.549,00
05	Aree protette, parchi naturali, protezione naturalistica e forestazione	0,00	0,00	0,00	0,00	0,00	0,00	0,00	0,00	0,00
06	Tutela e valorizzazione delle risorse idriche	0,00	0,00	0,00	0,00	0,00	0,00	0,00	0,00	0,00
07	Sviluppo sostenibile territorio montano piccoli Comuni	0,00	0,00	0,00	0,00	0,00	0,00	0,00	0,00	0,00
08	Qualità dell'aria e riduzione dell'inquinamento	0,00	0,00	0,00	0,00	0,00	0,00	0,00	0,00	0,00
	TOTALE MISSIONE 9 - Sviluppo sostenibile e tutela del territorio e dell'ambiente	0,00	0,00	1.313.425,35	11.137,49	0,00	0,00	0,00	0,00	1.324.562,84
10	MISSIONE 10 - Trasporti e diritto alla mobilità									
01	Trasporto ferroviario	0,00	0,00	0,00	0,00	0,00	0,00	0,00	0,00	0,00
02	Trasporto pubblico locale	0,00	0,00	0,00	0,00	0,00	0,00	0,00	0,00	0,00
03	Trasporto per vie d'acqua	0,00	0,00	0,00	0,00	0,00	0,00	0,00	0,00	0,00
04	Altre modalità di trasporto	0,00	0,00	0,00	0,00	0,00	0,00	0,00	0,00	0,00
05	Viabilità e infrastrutture stradali	0,00	0,00	233.948,73	2.000,00	0,00	0,00	0,00	0,00	235.948,73
	TOTALE MISSIONE 10 - Trasporti e diritto alla mobilità	0,00	0,00	233.948,73	2.000,00	0,00	0,00	0,00	0,00	235.948,73
11	MISSIONE 11 - Soccorso civile									
01	Sistema di protezione civile	0,00	0,00	534,97	4.500,00	0,00	0,00	0,00	0,00	5.034,97

Comune di Susa

PROSPETTO DELLE SPESE DI BILANCIO PER MISSIONI, PROGRAMMI E MACROAGGREGATI - Allegato e) al Rendiconto - Spese per macroaggregati SPESE CORRENTI - IMPEGNI (Anno 2020)

MISSIONI E PROGRAMMI \ MACROAGGREGATI		Redditi da lavoro dipendente	Imposte e tasse a carico dell'ente	Acquisto di beni e servizi	Trasferimenti correnti	Interessi passivi	Altre spese per redditi da capitale	Rimborsi e poste correttive delle entrate	Altre spese correnti	Totale
		101	102	103	104	107	108	109	110	100
02	Interventi a seguito di calamità naturali	0,00	0,00	0,00	0,00	0,00	0,00	0,00	0,00	0,00
	TOTALE MISSIONE 11 - Soccorso civile	0,00	0,00	534,97	4.500,00	0,00	0,00	0,00	0,00	5.034,97
12	MISSIONE 12 - Diritti sociali, politiche sociali e famiglia									
01	Interventi per l'infanzia e i minori e per asili nido	0,00	0,00	8.671,08	15.952,60	0,00	0,00	0,00	0,00	24.623,68
02	Interventi per la disabilità	0,00	0,00	0,00	0,00	0,00	0,00	0,00	0,00	0,00
03	Interventi per gli anziani	0,00	0,00	1.980,00	0,00	0,00	0,00	0,00	0,00	1.980,00
04	Interventi per i soggetti a rischio di esclusione sociale	0,00	0,00	1.000,00	9.399,87	0,00	0,00	0,00	0,00	10.399,87
05	Interventi per le famiglie	0,00	0,00	1.650,00	128.767,16	0,00	0,00	0,00	0,00	130.417,16
06	Interventi per il diritto alla casa	0,00	0,00	0,00	0,00	0,00	0,00	0,00	0,00	0,00
07	Programmazione e governo della rete dei servizi sociosanitari e sociali	0,00	0,00	39.923,11	206.000,50	0,00	0,00	0,00	0,00	245.923,61
08	Cooperazione e associazionismo	0,00	0,00	0,00	0,00	0,00	0,00	0,00	0,00	0,00
09	Servizio necroscopico e cimiteriale	0,00	0,00	10.999,12	0,00	0,00	0,00	0,00	0,00	10.999,12
	TOTALE MISSIONE 12 - Diritti sociali, politiche sociali e famiglia	0,00	0,00	64.223,31	360.120,13	0,00	0,00	0,00	0,00	424.343,44
13	MISSIONE 13 - Tutela della salute									
01	Servizio sanitario regionale - finanziamento ordinario corrente per la garanzia dei LEA	0,00	0,00	0,00	0,00	0,00	0,00	0,00	0,00	0,00
02	Servizio sanitario regionale - finanziamento aggiuntivo corrente per livelli di assistenza superiori ai LEA	0,00	0,00	0,00	0,00	0,00	0,00	0,00	0,00	0,00
03	Servizio sanitario regionale - finanziamento aggiuntivo corrente per la copertura dello squilibrio di bilancio corrente	0,00	0,00	0,00	0,00	0,00	0,00	0,00	0,00	0,00
04	Servizio sanitario regionale - ripiano di disavanzi sanitari relativi ad esercizi pregressi	0,00	0,00	0,00	0,00	0,00	0,00	0,00	0,00	0,00
05	Servizio sanitario regionale - Investimenti sanitari	0,00	0,00	0,00	0,00	0,00	0,00	0,00	0,00	0,00
06	Servizio sanitario regionale - restituzione maggiori gettiti SSN	0,00	0,00	0,00	0,00	0,00	0,00	0,00	0,00	0,00

Comune di Susa

PROSPETTO DELLE SPESE DI BILANCIO PER MISSIONI, PROGRAMMI E MACROAGGREGATI - Allegato e) al Rendiconto - Spese per macroaggregati SPESE CORRENTI - IMPEGNI (Anno 2020)

MISSIONI E PROGRAMMI \ MACROAGGREGATI		Redditi da lavoro dipendente	Imposte e tasse a carico dell'ente	Acquisto di beni e servizi	Trasferimenti correnti	Interessi passivi	Altre spese per redditi da capitale	Rimborsi e poste correttive delle entrate	Altre spese correnti	Totale
		101	102	103	104	107	108	109	110	100
07	Ulteriori spese in materia sanitaria	0,00	0,00	1.300,00	0,00	0,00	0,00	0,00	0,00	1.300,00
	TOTALE MISSIONE 13 - Tutela della salute	0,00	0,00	1.300,00	0,00	0,00	0,00	0,00	0,00	1.300,00
14	MISSIONE 14 - Sviluppo economico e competitività									
01	Industria, PMI e Artigianato	0,00	0,00	0,00	0,00	0,00	0,00	0,00	0,00	0,00
02	Commercio - reti distributive - tutela dei consumatori	0,00	0,00	2.200,00	0,00	0,00	0,00	0,00	0,00	2.200,00
03	Ricerca e innovazione	0,00	0,00	0,00	0,00	0,00	0,00	0,00	0,00	0,00
04	Reti e altri servizi di pubblica utilità	0,00	0,00	0,00	0,00	0,00	0,00	0,00	0,00	0,00
	TOTALE MISSIONE 14 - Sviluppo economico e competitività	0,00	0,00	2.200,00	0,00	0,00	0,00	0,00	0,00	2.200,00
15	MISSIONE 15 - Politiche per il lavoro e la formazione professionale									
01	Servizi per lo sviluppo del mercato del lavoro	0,00	0,00	0,00	0,00	0,00	0,00	0,00	0,00	0,00
02	Formazione professionale	0,00	0,00	0,00	0,00	0,00	0,00	0,00	0,00	0,00
03	Sostegno all'occupazione	0,00	0,00	0,00	0,00	0,00	0,00	0,00	0,00	0,00
	TOTALE MISSIONE 15 - Politiche per il lavoro e la formazione professionale	0,00	0,00	0,00	0,00	0,00	0,00	0,00	0,00	0,00
16	MISSIONE 16 - Agricoltura, politiche agroalimentari e pesca									
01	Sviluppo del settore agricolo e del sistema agroalimentare	0,00	0,00	0,00	0,00	0,00	0,00	0,00	0,00	0,00
02	Caccia e pesca	0,00	0,00	0,00	0,00	0,00	0,00	0,00	0,00	0,00
	TOTALE MISSIONE 16 - Agricoltura, politiche agroalimentari e pesca	0,00	0,00	0,00	0,00	0,00	0,00	0,00	0,00	0,00
17	MISSIONE 17 - Energia e diversificazione delle fonti energetiche									
01	Fonti energetiche	0,00	0,00	0,00	0,00	0,00	0,00	0,00	0,00	0,00
	TOTALE MISSIONE 17 - Energia e diversificazione delle fonti energetiche	0,00	0,00	0,00	0,00	0,00	0,00	0,00	0,00	0,00

Comune di Susa

PROSPETTO DELLE SPESE DI BILANCIO PER MISSIONI, PROGRAMMI E MACROAGGREGATI - Allegato e) al Rendiconto - Spese per macroaggregati
SPESE CORRENTI - IMPEGNI (Anno 2020)

MISSIONI E PROGRAMMI \ MACROAGGREGATI		Redditi da lavoro dipendente	Imposte e tasse a carico dell'ente	Acquisto di beni e servizi	Trasferimenti correnti	Interessi passivi	Altre spese per redditi da capitale	Rimborsi e poste correttive delle entrate	Altre spese correnti	Totale
		101	102	103	104	107	108	109	110	100
18	MISSIONE 18 - Relazioni con le altre autonomie territoriali e locali									
01	Relazioni finanziarie con le altre autonomie territoriali	0,00	0,00	0,00	0,00	0,00	0,00	0,00	0,00	0,00
	TOTALE MISSIONE 18 - Relazioni con le altre autonomie territoriali e locali	0,00	0,00	0,00	0,00	0,00	0,00	0,00	0,00	0,00
19	MISSIONE 19 - Relazioni internazionali									
01	Relazioni internazionali e Cooperazione allo sviluppo	0,00	0,00	0,00	0,00	0,00	0,00	0,00	0,00	0,00
	TOTALE MISSIONE 19 - Relazioni internazionali	0,00	0,00	0,00	0,00	0,00	0,00	0,00	0,00	0,00
20	MISSIONE 20 - Fondi e accantonamenti									
01	Fondo di riserva	0,00	0,00	0,00	0,00	0,00	0,00	0,00	0,00	0,00
02	Fondo crediti di dubbia esigibilità	0,00	0,00	0,00	0,00	0,00	0,00	0,00	0,00	0,00
03	Altri fondi	0,00	0,00	0,00	0,00	0,00	0,00	0,00	0,00	0,00
	TOTALE MISSIONE 20 - Fondi e accantonamenti	0,00	0,00	0,00	0,00	0,00	0,00	0,00	0,00	0,00
50	MISSIONE 50 - Debito pubblico									
01	Quota interessi ammortamento mutui e prestiti obbligazionari	0,00	0,00	0,00	0,00	17.132,91	0,00	0,00	0,00	17.132,91
	TOTALE MISSIONE 50 - Debito pubblico	0,00	0,00	0,00	0,00	17.132,91	0,00	0,00	0,00	17.132,91
60	MISSIONE 60 - Anticipazioni finanziarie									
01	Restituzione anticipazioni di tesoreria	0,00	0,00	0,00	0,00	0,00	0,00	0,00	0,00	0,00
	TOTALE MISSIONE 60 - Anticipazioni finanziarie	0,00	0,00	0,00	0,00	0,00	0,00	0,00	0,00	0,00
	TOTALE MACROAGGREGATI	1.340.611,05	114.797,06	2.516.990,00	599.876,07	17.132,91	0,00	9.331,48	217.738,90	4.816.477,47

Comune di Susa

PROSPETTO DELLE SPESE DI BILANCIO PER MISSIONI, PROGRAMMI E MACROAGGREGATI - Allegato e) al Rendiconto - Spese per macroaggregati SPESE CORRENTI - PAGAMENTI IN C/COMPETENZA (Anno 2020)

MISSIONI E PROGRAMMI \ MACROAGGREGATI		Redditi da lavoro dipendente	Imposte e tasse a carico dell'ente	Acquisto di beni e servizi	Trasferimenti correnti	Interessi passivi	Altre spese per redditi da capitale	Rimborsi e poste correttive delle entrate	Altre spese correnti	Totale
		101	102	103	104	107	108	109	110	100
01	MISSIONE 1 - Servizi istituzionali, generali e di gestione									
01	Organi istituzionali	0,00	3.341,64	51.612,38	9.101,91	0,00	0,00	0,00	0,00	64.055,93
02	Segreteria generale	164.694,59	9.306,12	19.053,27	0,00	0,00	0,00	0,00	0,00	193.053,98
03	Gestione economica, finanziaria, programmazione, provveditorato	172.976,40	11.218,32	29.243,87	670,00	0,00	0,00	0,00	0,00	214.108,59
04	Gestione delle entrate tributarie e servizi fiscali	0,00	0,00	14.728,70	0,00	0,00	0,00	0,00	40.362,32	55.091,02
05	Gestione dei beni demaniali e patrimoniali	0,00	1.360,02	83.844,80	0,00	0,00	0,00	0,00	49.034,00	134.238,82
06	Ufficio tecnico	268.115,02	16.499,43	9.705,95	0,00	0,00	0,00	0,00	0,00	294.320,40
07	Elezioni e consultazioni popolari - Anagrafe e stato civile	271.150,25	17.291,04	4.472,00	6.917,48	0,00	0,00	16,78	0,00	299.847,55
08	Statistica e sistemi informativi	0,00	0,00	0,00	0,00	0,00	0,00	0,00	0,00	0,00
09	Assistenza tecnico-amministrativa agli enti locali	0,00	0,00	0,00	0,00	0,00	0,00	0,00	0,00	0,00
10	Risorse umane	0,00	0,00	0,00	0,00	0,00	0,00	0,00	217,50	217,50
11	Altri servizi generali	64.852,60	4.056,58	16.544,84	9.710,70	0,00	0,00	0,00	0,00	95.164,72
12	Politica regionale unitaria per i servizi istituzionali, generali e di gestione (solo per Regioni)	0,00	0,00	0,00	0,00	0,00	0,00	0,00	0,00	0,00
	TOTALE MISSIONE 1 - Servizi istituzionali, generali e di gestione	941.788,86	63.073,15	229.205,81	26.400,09	0,00	0,00	16,78	89.613,82	1.350.098,51
02	MISSIONE 2 - Giustizia									
01	Uffici giudiziari	0,00	0,00	0,00	0,00	0,00	0,00	0,00	0,00	0,00
02	Casa circondariale e altri servizi	0,00	0,00	0,00	0,00	0,00	0,00	0,00	0,00	0,00
	TOTALE MISSIONE 2 - Giustizia	0,00	0,00	0,00	0,00	0,00	0,00	0,00	0,00	0,00
03	MISSIONE 3 - Ordine pubblico e sicurezza									
01	Polizia locale e amministrativa	318.740,79	20.200,17	22.053,24	0,00	0,00	0,00	0,00	0,00	360.994,20
02	Sistema integrato di sicurezza urbana	0,00	0,00	0,00	0,00	0,00	0,00	0,00	0,00	0,00
	TOTALE MISSIONE 3 - Ordine pubblico e sicurezza	318.740,79	20.200,17	22.053,24	0,00	0,00	0,00	0,00	0,00	360.994,20

Comune di Susa

**PROSPETTO DELLE SPESE DI BILANCIO PER MISSIONI, PROGRAMMI E MACROAGGREGATI - Allegato e) al Rendiconto - Spese per macroaggregati
SPESE CORRENTI - PAGAMENTI IN C/COMPETENZA (Anno 2020)**

MISSIONI E PROGRAMMI \ MACROAGGREGATI		Redditi da lavoro dipendente	Imposte e tasse a carico dell'ente	Acquisto di beni e servizi	Trasferimenti correnti	Interessi passivi	Altre spese per redditi da capitale	Rimborsi e poste correttive delle entrate	Altre spese correnti	Totale
		101	102	103	104	107	108	109	110	100
04	MISSIONE 4 - Istruzione e diritto allo studio									
01	Istruzione prescolastica	0,00	0,00	0,00	0,00	0,00	0,00	0,00	0,00	0,00
02	Altri ordini di istruzione non universitaria	0,00	0,00	90.331,95	0,00	0,00	0,00	987,20	0,00	91.319,15
04	Istruzione universitaria	0,00	0,00	0,00	0,00	0,00	0,00	0,00	0,00	0,00
05	Istruzione tecnica superiore	0,00	0,00	0,00	0,00	0,00	0,00	0,00	0,00	0,00
06	Servizi ausiliari all'istruzione	0,00	0,00	97.954,27	52.875,73	0,00	0,00	0,00	0,00	150.830,00
07	Diritto allo studio	0,00	0,00	0,00	0,00	0,00	0,00	0,00	0,00	0,00
	TOTALE MISSIONE 4 - Istruzione e diritto allo studio	0,00	0,00	188.286,22	52.875,73	0,00	0,00	987,20	0,00	242.149,15
05	MISSIONE 5 - Tutela e valorizzazione dei beni e delle attività culturali									
01	Valorizzazione dei beni di interesse storico	0,00	0,00	3.429,99	0,00	0,00	0,00	0,00	0,00	3.429,99
02	Attività culturali e interventi diversi nel settore culturale	0,00	0,00	2.483,34	500,00	0,00	0,00	0,00	0,00	2.983,34
	TOTALE MISSIONE 5 - Tutela e valorizzazione dei beni e delle attività culturali	0,00	0,00	5.913,33	500,00	0,00	0,00	0,00	0,00	6.413,33
06	MISSIONE 6 - Politiche giovanili, sport e tempo libero									
01	Sport e tempo libero	0,00	0,00	47.529,24	0,00	0,00	0,00	0,00	0,00	47.529,24
02	Giovani	0,00	0,00	0,00	0,00	0,00	0,00	0,00	0,00	0,00
	TOTALE MISSIONE 6 - Politiche giovanili, sport e tempo libero	0,00	0,00	47.529,24	0,00	0,00	0,00	0,00	0,00	47.529,24
07	MISSIONE 7 - Turismo									
01	Sviluppo e la valorizzazione del turismo	0,00	0,00	5.955,94	19.000,00	0,00	0,00	0,00	0,00	24.955,94
	TOTALE MISSIONE 7 - Turismo	0,00	0,00	5.955,94	19.000,00	0,00	0,00	0,00	0,00	24.955,94
08	MISSIONE 8 - Assetto del territorio ed edilizia abitativa									
01	Urbanistica e assetto del territorio	0,00	0,00	0,00	0,00	0,00	0,00	0,00	0,00	0,00

Comune di Susa

PROSPETTO DELLE SPESE DI BILANCIO PER MISSIONI, PROGRAMMI E MACROAGGREGATI - Allegato e) al Rendiconto - Spese per macroaggregati SPESE CORRENTI - PAGAMENTI IN C/COMPETENZA (Anno 2020)

MISSIONI E PROGRAMMI \ MACROAGGREGATI		Redditi da lavoro dipendente	Imposte e tasse a carico dell'ente	Acquisto di beni e servizi	Trasferimenti correnti	Interessi passivi	Altre spese per redditi da capitale	Rimborsi e poste correttive delle entrate	Altre spese correnti	Totale
		101	102	103	104	107	108	109	110	100
02	Edilizia residenziale pubblica e locale e piani di edilizia economico-popolare TOTALE MISSIONE 8 - Assetto del territorio ed edilizia abitativa	0,00 0,00	0,00 0,00	19.811,33 19.811,33	0,00 0,00	0,00 0,00	0,00 0,00	0,00 0,00	0,00 0,00	19.811,33 19.811,33
09	MISSIONE 9 - Sviluppo sostenibile e tutela del territorio e dell'ambiente									
01	Difesa del suolo	0,00	0,00	0,00	0,00	0,00	0,00	0,00	0,00	0,00
02	Tutela, valorizzazione e recupero ambientale	0,00	0,00	39.556,53	0,00	0,00	0,00	0,00	0,00	39.556,53
03	Rifiuti	0,00	0,00	945.293,12	11.137,49	0,00	0,00	0,00	0,00	956.430,61
04	Servizio idrico integrato	0,00	0,00	15.100,00	0,00	0,00	0,00	0,00	0,00	15.100,00
05	Aree protette, parchi naturali, protezione naturalistica e forestazione	0,00	0,00	0,00	0,00	0,00	0,00	0,00	0,00	0,00
06	Tutela e valorizzazione delle risorse idriche	0,00	0,00	0,00	0,00	0,00	0,00	0,00	0,00	0,00
07	Sviluppo sostenibile territorio montano piccoli Comuni	0,00	0,00	0,00	0,00	0,00	0,00	0,00	0,00	0,00
08	Qualità dell'aria e riduzione dell'inquinamento TOTALE MISSIONE 9 - Sviluppo sostenibile e tutela del territorio e dell'ambiente	0,00 0,00	0,00 0,00	0,00 999.949,65	0,00 11.137,49	0,00 0,00	0,00 0,00	0,00 0,00	0,00 0,00	0,00 1.011.087,14
10	MISSIONE 10 - Trasporti e diritto alla mobilità									
01	Trasporto ferroviario	0,00	0,00	0,00	0,00	0,00	0,00	0,00	0,00	0,00
02	Trasporto pubblico locale	0,00	0,00	0,00	0,00	0,00	0,00	0,00	0,00	0,00
03	Trasporto per vie d'acqua	0,00	0,00	0,00	0,00	0,00	0,00	0,00	0,00	0,00
04	Altre modalità di trasporto	0,00	0,00	0,00	0,00	0,00	0,00	0,00	0,00	0,00
05	Viabilità e infrastrutture stradali TOTALE MISSIONE 10 - Trasporti e diritto alla mobilità	0,00 0,00	0,00 0,00	161.914,39 161.914,39	0,00 0,00	0,00 0,00	0,00 0,00	0,00 0,00	0,00 0,00	161.914,39 161.914,39
11	MISSIONE 11 - Soccorso civile									
01	Sistema di protezione civile	0,00	0,00	534,97	0,00	0,00	0,00	0,00	0,00	534,97

Comune di Susa

PROSPETTO DELLE SPESE DI BILANCIO PER MISSIONI, PROGRAMMI E MACROAGGREGATI - Allegato e) al Rendiconto - Spese per macroaggregati SPESE CORRENTI - PAGAMENTI IN C/COMPETENZA (Anno 2020)

MISSIONI E PROGRAMMI \ MACROAGGREGATI		Redditi da lavoro dipendente	Imposte e tasse a carico dell'ente	Acquisto di beni e servizi	Trasferimenti correnti	Interessi passivi	Altre spese per redditi da capitale	Rimborsi e poste correttive delle entrate	Altre spese correnti	Totale
		101	102	103	104	107	108	109	110	100
02	Interventi a seguito di calamità naturali	0,00	0,00	0,00	0,00	0,00	0,00	0,00	0,00	0,00
	TOTALE MISSIONE 11 - Soccorso civile	0,00	0,00	534,97	0,00	0,00	0,00	0,00	0,00	534,97
12	MISSIONE 12 - Diritti sociali, politiche sociali e famiglia									
01	Interventi per l'infanzia e i minori e per asili nido	0,00	0,00	5.711,17	15.952,60	0,00	0,00	0,00	0,00	21.663,77
02	Interventi per la disabilità	0,00	0,00	0,00	0,00	0,00	0,00	0,00	0,00	0,00
03	Interventi per gli anziani	0,00	0,00	1.980,00	0,00	0,00	0,00	0,00	0,00	1.980,00
04	Interventi per i soggetti a rischio di esclusione sociale	0,00	0,00	0,00	4.908,49	0,00	0,00	0,00	0,00	4.908,49
05	Interventi per le famiglie	0,00	0,00	0,00	32.631,26	0,00	0,00	0,00	0,00	32.631,26
06	Interventi per il diritto alla casa	0,00	0,00	0,00	0,00	0,00	0,00	0,00	0,00	0,00
07	Programmazione e governo della rete dei servizi sociosanitari e sociali	0,00	0,00	9.615,87	188.618,00	0,00	0,00	0,00	0,00	198.233,87
08	Cooperazione e associazionismo	0,00	0,00	0,00	0,00	0,00	0,00	0,00	0,00	0,00
09	Servizio necroscopico e cimiteriale	0,00	0,00	0,00	0,00	0,00	0,00	0,00	0,00	0,00
	TOTALE MISSIONE 12 - Diritti sociali, politiche sociali e famiglia	0,00	0,00	17.307,04	242.110,35	0,00	0,00	0,00	0,00	259.417,39
13	MISSIONE 13 - Tutela della salute									
01	Servizio sanitario regionale - finanziamento ordinario corrente per la garanzia dei LEA	0,00	0,00	0,00	0,00	0,00	0,00	0,00	0,00	0,00
02	Servizio sanitario regionale - finanziamento aggiuntivo corrente per livelli di assistenza superiori ai LEA	0,00	0,00	0,00	0,00	0,00	0,00	0,00	0,00	0,00
03	Servizio sanitario regionale - finanziamento aggiuntivo corrente per la copertura dello squilibrio di bilancio corrente	0,00	0,00	0,00	0,00	0,00	0,00	0,00	0,00	0,00
04	Servizio sanitario regionale - ripiano di disavanzi sanitari relativi ad esercizi pregressi	0,00	0,00	0,00	0,00	0,00	0,00	0,00	0,00	0,00
05	Servizio sanitario regionale - Investimenti sanitari	0,00	0,00	0,00	0,00	0,00	0,00	0,00	0,00	0,00
06	Servizio sanitario regionale - restituzione maggiori gettiti SSN	0,00	0,00	0,00	0,00	0,00	0,00	0,00	0,00	0,00

Comune di Susa

PROSPETTO DELLE SPESE DI BILANCIO PER MISSIONI, PROGRAMMI E MACROAGGREGATI - Allegato e) al Rendiconto - Spese per macroaggregati SPESE CORRENTI - PAGAMENTI IN C/COMPETENZA (Anno 2020)

MISSIONI E PROGRAMMI \ MACROAGGREGATI		Redditi da lavoro dipendente	Imposte e tasse a carico dell'ente	Acquisto di beni e servizi	Trasferimenti correnti	Interessi passivi	Altre spese per redditi da capitale	Rimborsi e poste correttive delle entrate	Altre spese correnti	Totale
		101	102	103	104	107	108	109	110	100
07	Ulteriori spese in materia sanitaria	0,00	0,00	100,00	0,00	0,00	0,00	0,00	0,00	100,00
	TOTALE MISSIONE 13 - Tutela della salute	0,00	0,00	100,00	0,00	0,00	0,00	0,00	0,00	100,00
14	MISSIONE 14 - Sviluppo economico e competitività									
01	Industria, PMI e Artigianato	0,00	0,00	0,00	0,00	0,00	0,00	0,00	0,00	0,00
02	Commercio - reti distributive - tutela dei consumatori	0,00	0,00	2.194,16	0,00	0,00	0,00	0,00	0,00	2.194,16
03	Ricerca e innovazione	0,00	0,00	0,00	0,00	0,00	0,00	0,00	0,00	0,00
04	Reti e altri servizi di pubblica utilità	0,00	0,00	0,00	0,00	0,00	0,00	0,00	0,00	0,00
	TOTALE MISSIONE 14 - Sviluppo economico e competitività	0,00	0,00	2.194,16	0,00	0,00	0,00	0,00	0,00	2.194,16
15	MISSIONE 15 - Politiche per il lavoro e la formazione professionale									
01	Servizi per lo sviluppo del mercato del lavoro	0,00	0,00	0,00	0,00	0,00	0,00	0,00	0,00	0,00
02	Formazione professionale	0,00	0,00	0,00	0,00	0,00	0,00	0,00	0,00	0,00
03	Sostegno all'occupazione	0,00	0,00	0,00	0,00	0,00	0,00	0,00	0,00	0,00
	TOTALE MISSIONE 15 - Politiche per il lavoro e la formazione professionale	0,00	0,00	0,00	0,00	0,00	0,00	0,00	0,00	0,00
16	MISSIONE 16 - Agricoltura, politiche agroalimentari e pesca									
01	Sviluppo del settore agricolo e del sistema agroalimentare	0,00	0,00	0,00	0,00	0,00	0,00	0,00	0,00	0,00
02	Caccia e pesca	0,00	0,00	0,00	0,00	0,00	0,00	0,00	0,00	0,00
	TOTALE MISSIONE 16 - Agricoltura, politiche agroalimentari e pesca	0,00	0,00	0,00	0,00	0,00	0,00	0,00	0,00	0,00
17	MISSIONE 17 - Energia e diversificazione delle fonti energetiche									
01	Fonti energetiche	0,00	0,00	0,00	0,00	0,00	0,00	0,00	0,00	0,00
	TOTALE MISSIONE 17 - Energia e diversificazione delle fonti energetiche	0,00	0,00	0,00	0,00	0,00	0,00	0,00	0,00	0,00

Comune di Susa

PROSPETTO DELLE SPESE DI BILANCIO PER MISSIONI, PROGRAMMI E MACROAGGREGATI - Allegato e) al Rendiconto - Spese per macroaggregati
SPESE CORRENTI - PAGAMENTI IN C/COMPETENZA (Anno 2020)

MISSIONI E PROGRAMMI \ MACROAGGREGATI		Redditi da lavoro dipendente	Imposte e tasse a carico dell'ente	Acquisto di beni e servizi	Trasferimenti correnti	Interessi passivi	Altre spese per redditi da capitale	Rimborsi e poste correttive delle entrate	Altre spese correnti	Totale
		101	102	103	104	107	108	109	110	100
18	MISSIONE 18 - Relazioni con le altre autonomie territoriali e locali									
01	Relazioni finanziarie con le altre autonomie territoriali	0,00	0,00	0,00	0,00	0,00	0,00	0,00	0,00	0,00
	TOTALE MISSIONE 18 - Relazioni con le altre autonomie territoriali e locali	0,00	0,00	0,00	0,00	0,00	0,00	0,00	0,00	0,00
19	MISSIONE 19 - Relazioni internazionali									
01	Relazioni internazionali e Cooperazione allo sviluppo	0,00	0,00	0,00	0,00	0,00	0,00	0,00	0,00	0,00
	TOTALE MISSIONE 19 - Relazioni internazionali	0,00	0,00	0,00	0,00	0,00	0,00	0,00	0,00	0,00
20	MISSIONE 20 - Fondi e accantonamenti									
01	Fondo di riserva	0,00	0,00	0,00	0,00	0,00	0,00	0,00	0,00	0,00
02	Fondo crediti di dubbia esigibilità	0,00	0,00	0,00	0,00	0,00	0,00	0,00	0,00	0,00
03	Altri fondi	0,00	0,00	0,00	0,00	0,00	0,00	0,00	0,00	0,00
	TOTALE MISSIONE 20 - Fondi e accantonamenti	0,00	0,00	0,00	0,00	0,00	0,00	0,00	0,00	0,00
50	MISSIONE 50 - Debito pubblico									
01	Quota interessi ammortamento mutui e prestiti obbligazionari	0,00	0,00	0,00	0,00	17.132,91	0,00	0,00	0,00	17.132,91
	TOTALE MISSIONE 50 - Debito pubblico	0,00	0,00	0,00	0,00	17.132,91	0,00	0,00	0,00	17.132,91
60	MISSIONE 60 - Anticipazioni finanziarie									
01	Restituzione anticipazioni di tesoreria	0,00	0,00	0,00	0,00	0,00	0,00	0,00	0,00	0,00
	TOTALE MISSIONE 60 - Anticipazioni finanziarie	0,00	0,00	0,00	0,00	0,00	0,00	0,00	0,00	0,00
	TOTALE MACROAGGREGATI	1.260.529,65	83.273,32	1.700.755,32	352.023,66	17.132,91	0,00	1.003,98	89.613,82	3.504.332,66

Comune di Susa

PROSPETTO DELLE SPESE DI BILANCIO PER MISSIONI, PROGRAMMI E MACROAGGREGATI - Allegato e) al Rendiconto - Spese per macroaggregati SPESE CORRENTI - PAGAMENTI IN C/RESIDUI (Anno 2020)

MISSIONI E PROGRAMMI \ MACROAGGREGATI		Redditi da lavoro dipendente	Imposte e tasse a carico dell'ente	Acquisto di beni e servizi	Trasferimenti correnti	Interessi passivi	Altre spese per redditi da capitale	Rimborsi e poste correttive delle entrate	Altre spese correnti	Totale
		101	102	103	104	107	108	109	110	100
01	MISSIONE 1 - Servizi istituzionali, generali e di gestione									
01	Organi istituzionali	0,00	0,00	7.710,08	6.300,00	0,00	0,00	0,00	0,00	14.010,08
02	Segreteria generale	6.407,56	238,91	6.944,17	0,00	0,00	0,00	0,00	0,00	13.590,64
03	Gestione economica, finanziaria, programmazione, provveditorato	0,00	0,00	11.982,55	0,00	0,00	0,00	0,00	0,00	11.982,55
04	Gestione delle entrate tributarie e servizi fiscali	0,00	0,00	3.970,29	1.025,42	0,00	0,00	6.652,46	1.047,17	12.695,34
05	Gestione dei beni demaniali e patrimoniali	0,00	0,00	26.704,46	0,00	0,00	0,00	0,00	0,00	26.704,46
06	Ufficio tecnico	0,00	0,00	32.745,34	0,00	0,00	0,00	0,00	0,00	32.745,34
07	Elezioni e consultazioni popolari - Anagrafe e stato civile	0,00	0,00	419,44	268,64	0,00	0,00	0,00	0,00	688,08
08	Statistica e sistemi informativi	0,00	0,00	0,00	0,00	0,00	0,00	0,00	0,00	0,00
09	Assistenza tecnico-amministrativa agli enti locali	0,00	0,00	0,00	0,00	0,00	0,00	0,00	0,00	0,00
10	Risorse umane	0,00	0,00	9.760,00	0,00	0,00	0,00	0,00	0,00	9.760,00
11	Altri servizi generali	1.290,00	0,00	2.843,70	20.226,90	0,00	0,00	0,00	0,00	24.360,60
12	Politica regionale unitaria per i servizi istituzionali, generali e di gestione (solo per Regioni)	0,00	0,00	0,00	0,00	0,00	0,00	0,00	0,00	0,00
	TOTALE MISSIONE 1 - Servizi istituzionali, generali e di gestione	7.697,56	238,91	103.080,03	27.820,96	0,00	0,00	6.652,46	1.047,17	146.537,09
02	MISSIONE 2 - Giustizia									
01	Uffici giudiziari	0,00	0,00	0,00	0,00	0,00	0,00	0,00	0,00	0,00
02	Casa circondariale e altri servizi	0,00	0,00	0,00	0,00	0,00	0,00	0,00	0,00	0,00
	TOTALE MISSIONE 2 - Giustizia	0,00	0,00	0,00	0,00	0,00	0,00	0,00	0,00	0,00
03	MISSIONE 3 - Ordine pubblico e sicurezza									
01	Polizia locale e amministrativa	2.000,00	0,00	7.763,26	0,00	0,00	0,00	0,00	330,32	10.093,58
02	Sistema integrato di sicurezza urbana	0,00	0,00	0,00	0,00	0,00	0,00	0,00	0,00	0,00
	TOTALE MISSIONE 3 - Ordine pubblico e sicurezza	2.000,00	0,00	7.763,26	0,00	0,00	0,00	0,00	330,32	10.093,58

Comune di Susa

PROSPETTO DELLE SPESE DI BILANCIO PER MISSIONI, PROGRAMMI E MACROAGGREGATI - Allegato e) al Rendiconto - Spese per macroaggregati SPESE CORRENTI - PAGAMENTI IN C/RESIDUI (Anno 2020)

MISSIONI E PROGRAMMI \ MACROAGGREGATI		Redditi da lavoro dipendente	Imposte e tasse a carico dell'ente	Acquisto di beni e servizi	Trasferimenti correnti	Interessi passivi	Altre spese per redditi da capitale	Rimborsi e poste correttive delle entrate	Altre spese correnti	Totale
		101	102	103	104	107	108	109	110	100
04	MISSIONE 4 - Istruzione e diritto allo studio									
01	Istruzione prescolastica	0,00	0,00	0,00	0,00	0,00	0,00	0,00	0,00	0,00
02	Altri ordini di istruzione non universitaria	0,00	0,00	77.854,07	0,00	0,00	0,00	0,00	0,00	77.854,07
04	Istruzione universitaria	0,00	0,00	0,00	0,00	0,00	0,00	0,00	0,00	0,00
05	Istruzione tecnica superiore	0,00	0,00	0,00	0,00	0,00	0,00	0,00	0,00	0,00
06	Servizi ausiliari all'istruzione	0,00	0,00	19.468,22	9.863,82	0,00	0,00	0,00	0,00	29.332,04
07	Diritto allo studio	0,00	0,00	0,00	0,00	0,00	0,00	0,00	0,00	0,00
	TOTALE MISSIONE 4 - Istruzione e diritto allo studio	0,00	0,00	97.322,29	9.863,82	0,00	0,00	0,00	0,00	107.186,11
05	MISSIONE 5 - Tutela e valorizzazione dei beni e delle attività culturali									
01	Valorizzazione dei beni di interesse storico	0,00	0,00	0,00	0,00	0,00	0,00	0,00	0,00	0,00
02	Attività culturali e interventi diversi nel settore culturale	0,00	0,00	2.237,55	0,00	0,00	0,00	0,00	0,00	2.237,55
	TOTALE MISSIONE 5 - Tutela e valorizzazione dei beni e delle attività culturali	0,00	0,00	2.237,55	0,00	0,00	0,00	0,00	0,00	2.237,55
06	MISSIONE 6 - Politiche giovanili, sport e tempo libero									
01	Sport e tempo libero	0,00	0,00	4.320,84	0,00	0,00	0,00	0,00	0,00	4.320,84
02	Giovani	0,00	0,00	0,00	0,00	0,00	0,00	0,00	0,00	0,00
	TOTALE MISSIONE 6 - Politiche giovanili, sport e tempo libero	0,00	0,00	4.320,84	0,00	0,00	0,00	0,00	0,00	4.320,84
07	MISSIONE 7 - Turismo									
01	Sviluppo e la valorizzazione del turismo	0,00	0,00	3.127,36	0,00	0,00	0,00	0,00	0,00	3.127,36
	TOTALE MISSIONE 7 - Turismo	0,00	0,00	3.127,36	0,00	0,00	0,00	0,00	0,00	3.127,36
08	MISSIONE 8 - Assetto del territorio ed edilizia abitativa									
01	Urbanistica e assetto del territorio	0,00	0,00	0,00	0,00	0,00	0,00	0,00	0,00	0,00

Comune di Susa

PROSPETTO DELLE SPESE DI BILANCIO PER MISSIONI, PROGRAMMI E MACROAGGREGATI - Allegato e) al Rendiconto - Spese per macroaggregati SPESE CORRENTI - PAGAMENTI IN C/RESIDUI (Anno 2020)

MISSIONI E PROGRAMMI \ MACROAGGREGATI		Redditi da lavoro dipendente	Imposte e tasse a carico dell'ente	Acquisto di beni e servizi	Trasferimenti correnti	Interessi passivi	Altre spese per redditi da capitale	Rimborsi e poste correttive delle entrate	Altre spese correnti	Totale
		101	102	103	104	107	108	109	110	100
02	Edilizia residenziale pubblica e locale e piani di edilizia economico-popolare	0,00	0,00	97.337,67	0,00	0,00	0,00	0,00	0,00	97.337,67
	TOTALE MISSIONE 8 - Assetto del territorio ed edilizia abitativa	0,00	0,00	97.337,67	0,00	0,00	0,00	0,00	0,00	97.337,67
09	MISSIONE 9 - Sviluppo sostenibile e tutela del territorio e dell'ambiente									
01	Difesa del suolo	0,00	0,00	0,00	0,00	0,00	0,00	0,00	0,00	0,00
02	Tutela, valorizzazione e recupero ambientale	0,00	0,00	14.806,84	0,00	0,00	0,00	0,00	0,00	14.806,84
03	Rifiuti	0,00	0,00	159.534,84	0,00	0,00	0,00	0,00	0,00	159.534,84
04	Servizio idrico integrato	0,00	0,00	200,00	0,00	0,00	0,00	0,00	0,00	200,00
05	Aree protette, parchi naturali, protezione naturalistica e forestazione	0,00	0,00	0,00	0,00	0,00	0,00	0,00	0,00	0,00
06	Tutela e valorizzazione delle risorse idriche	0,00	0,00	0,00	0,00	0,00	0,00	0,00	0,00	0,00
07	Sviluppo sostenibile territorio montano piccoli Comuni	0,00	0,00	0,00	0,00	0,00	0,00	0,00	0,00	0,00
08	Qualità dell'aria e riduzione dell'inquinamento	0,00	0,00	0,00	0,00	0,00	0,00	0,00	0,00	0,00
	TOTALE MISSIONE 9 - Sviluppo sostenibile e tutela del territorio e dell'ambiente	0,00	0,00	174.541,68	0,00	0,00	0,00	0,00	0,00	174.541,68
10	MISSIONE 10 - Trasporti e diritto alla mobilità									
01	Trasporto ferroviario	0,00	0,00	0,00	0,00	0,00	0,00	0,00	0,00	0,00
02	Trasporto pubblico locale	0,00	0,00	0,00	0,00	0,00	0,00	0,00	0,00	0,00
03	Trasporto per vie d'acqua	0,00	0,00	0,00	0,00	0,00	0,00	0,00	0,00	0,00
04	Altre modalità di trasporto	0,00	0,00	0,00	0,00	0,00	0,00	0,00	0,00	0,00
05	Viabilità e infrastrutture stradali	0,00	0,00	45.589,76	0,00	0,00	0,00	0,00	0,00	45.589,76
	TOTALE MISSIONE 10 - Trasporti e diritto alla mobilità	0,00	0,00	45.589,76	0,00	0,00	0,00	0,00	0,00	45.589,76
11	MISSIONE 11 - Soccorso civile									
01	Sistema di protezione civile	0,00	0,00	0,00	9.500,00	0,00	0,00	0,00	0,00	9.500,00

Comune di Susa

PROSPETTO DELLE SPESE DI BILANCIO PER MISSIONI, PROGRAMMI E MACROAGGREGATI - Allegato e) al Rendiconto - Spese per macroaggregati SPESE CORRENTI - PAGAMENTI IN C/RESIDUI (Anno 2020)

MISSIONI E PROGRAMMI \ MACROAGGREGATI		Redditi da lavoro dipendente	Imposte e tasse a carico dell'ente	Acquisto di beni e servizi	Trasferimenti correnti	Interessi passivi	Altre spese per redditi da capitale	Rimborsi e poste correttive delle entrate	Altre spese correnti	Totale
		101	102	103	104	107	108	109	110	100
02	Interventi a seguito di calamità naturali	0,00	0,00	0,00	0,00	0,00	0,00	0,00	0,00	0,00
	TOTALE MISSIONE 11 - Soccorso civile	0,00	0,00	0,00	9.500,00	0,00	0,00	0,00	0,00	9.500,00
12	MISSIONE 12 - Diritti sociali, politiche sociali e famiglia									
01	Interventi per l'infanzia e i minori e per asili nido	0,00	0,00	2.629,94	0,00	0,00	0,00	0,00	0,00	2.629,94
02	Interventi per la disabilità	0,00	0,00	0,00	0,00	0,00	0,00	0,00	0,00	0,00
03	Interventi per gli anziani	0,00	0,00	0,00	0,00	0,00	0,00	0,00	0,00	0,00
04	Interventi per i soggetti a rischio di esclusione sociale	0,00	0,00	0,00	1.200,00	0,00	0,00	0,00	0,00	1.200,00
05	Interventi per le famiglie	0,00	0,00	823,50	2.500,00	0,00	0,00	0,00	0,00	3.323,50
06	Interventi per il diritto alla casa	0,00	0,00	0,00	0,00	0,00	0,00	0,00	0,00	0,00
07	Programmazione e governo della rete dei servizi sociosanitari e sociali	0,00	0,00	19.011,22	0,00	0,00	0,00	0,00	0,00	19.011,22
08	Cooperazione e associazionismo	0,00	0,00	0,00	0,00	0,00	0,00	0,00	0,00	0,00
09	Servizio necroscopico e cimiteriale	0,00	0,00	1.095,16	0,00	0,00	0,00	0,00	0,00	1.095,16
	TOTALE MISSIONE 12 - Diritti sociali, politiche sociali e famiglia	0,00	0,00	23.559,82	3.700,00	0,00	0,00	0,00	0,00	27.259,82
13	MISSIONE 13 - Tutela della salute									
01	Servizio sanitario regionale - finanziamento ordinario corrente per la garanzia dei LEA	0,00	0,00	0,00	0,00	0,00	0,00	0,00	0,00	0,00
02	Servizio sanitario regionale - finanziamento aggiuntivo corrente per livelli di assistenza superiori ai LEA	0,00	0,00	0,00	0,00	0,00	0,00	0,00	0,00	0,00
03	Servizio sanitario regionale - finanziamento aggiuntivo corrente per la copertura dello squilibrio di bilancio corrente	0,00	0,00	0,00	0,00	0,00	0,00	0,00	0,00	0,00
04	Servizio sanitario regionale - ripiano di disavanzi sanitari relativi ad esercizi pregressi	0,00	0,00	0,00	0,00	0,00	0,00	0,00	0,00	0,00
05	Servizio sanitario regionale - Investimenti sanitari	0,00	0,00	0,00	0,00	0,00	0,00	0,00	0,00	0,00
06	Servizio sanitario regionale - restituzione maggiori gettiti SSN	0,00	0,00	0,00	0,00	0,00	0,00	0,00	0,00	0,00

Comune di Susa

PROSPETTO DELLE SPESE DI BILANCIO PER MISSIONI, PROGRAMMI E MACROAGGREGATI - Allegato e) al Rendiconto - Spese per macroaggregati SPESE CORRENTI - PAGAMENTI IN C/RESIDUI (Anno 2020)

MISSIONI E PROGRAMMI \ MACROAGGREGATI		Redditi da lavoro dipendente	Imposte e tasse a carico dell'ente	Acquisto di beni e servizi	Trasferimenti correnti	Interessi passivi	Altre spese per redditi da capitale	Rimborsi e poste correttive delle entrate	Altre spese correnti	Totale
		101	102	103	104	107	108	109	110	100
07	Ulteriori spese in materia sanitaria	0,00	0,00	485,84	0,00	0,00	0,00	0,00	0,00	485,84
	TOTALE MISSIONE 13 - Tutela della salute	0,00	0,00	485,84	0,00	0,00	0,00	0,00	0,00	485,84
14	MISSIONE 14 - Sviluppo economico e competitività									
01	Industria, PMI e Artigianato	0,00	0,00	0,00	0,00	0,00	0,00	0,00	0,00	0,00
02	Commercio - reti distributive - tutela dei consumatori	0,00	0,00	316,62	0,00	0,00	0,00	0,00	0,00	316,62
03	Ricerca e innovazione	0,00	0,00	0,00	0,00	0,00	0,00	0,00	0,00	0,00
04	Reti e altri servizi di pubblica utilità	0,00	0,00	0,00	0,00	0,00	0,00	0,00	0,00	0,00
	TOTALE MISSIONE 14 - Sviluppo economico e competitività	0,00	0,00	316,62	0,00	0,00	0,00	0,00	0,00	316,62
15	MISSIONE 15 - Politiche per il lavoro e la formazione professionale									
01	Servizi per lo sviluppo del mercato del lavoro	0,00	0,00	0,00	0,00	0,00	0,00	0,00	0,00	0,00
02	Formazione professionale	0,00	0,00	0,00	0,00	0,00	0,00	0,00	0,00	0,00
03	Sostegno all'occupazione	0,00	0,00	0,00	0,00	0,00	0,00	0,00	0,00	0,00
	TOTALE MISSIONE 15 - Politiche per il lavoro e la formazione professionale	0,00	0,00	0,00	0,00	0,00	0,00	0,00	0,00	0,00
16	MISSIONE 16 - Agricoltura, politiche agroalimentari e pesca									
01	Sviluppo del settore agricolo e del sistema agroalimentare	0,00	0,00	0,00	0,00	0,00	0,00	0,00	0,00	0,00
02	Caccia e pesca	0,00	0,00	0,00	0,00	0,00	0,00	0,00	0,00	0,00
	TOTALE MISSIONE 16 - Agricoltura, politiche agroalimentari e pesca	0,00	0,00	0,00	0,00	0,00	0,00	0,00	0,00	0,00
17	MISSIONE 17 - Energia e diversificazione delle fonti energetiche									
01	Fonti energetiche	0,00	0,00	0,00	0,00	0,00	0,00	0,00	0,00	0,00
	TOTALE MISSIONE 17 - Energia e diversificazione delle fonti energetiche	0,00	0,00	0,00	0,00	0,00	0,00	0,00	0,00	0,00

Comune di Susa

**PROSPETTO DELLE SPESE DI BILANCIO PER MISSIONI, PROGRAMMI E MACROAGGREGATI - Allegato e) al Rendiconto - Spese per macroaggregati
SPESE CORRENTI - PAGAMENTI IN C/RESIDUI (Anno 2020)**

MISSIONI E PROGRAMMI \ MACROAGGREGATI		Redditi da lavoro dipendente	Imposte e tasse a carico dell'ente	Acquisto di beni e servizi	Trasferimenti correnti	Interessi passivi	Altre spese per redditi da capitale	Rimborsi e poste correttive delle entrate	Altre spese correnti	Totale
		101	102	103	104	107	108	109	110	100
18	MISSIONE 18 - Relazioni con le altre autonomie territoriali e locali									
01	Relazioni finanziarie con le altre autonomie territoriali	0,00	0,00	0,00	0,00	0,00	0,00	0,00	0,00	0,00
	TOTALE MISSIONE 18 - Relazioni con le altre autonomie territoriali e locali	0,00	0,00	0,00	0,00	0,00	0,00	0,00	0,00	0,00
19	MISSIONE 19 - Relazioni internazionali									
01	Relazioni internazionali e Cooperazione allo sviluppo	0,00	0,00	0,00	0,00	0,00	0,00	0,00	0,00	0,00
	TOTALE MISSIONE 19 - Relazioni internazionali	0,00	0,00	0,00	0,00	0,00	0,00	0,00	0,00	0,00
20	MISSIONE 20 - Fondi e accantonamenti									
01	Fondo di riserva	0,00	0,00	0,00	0,00	0,00	0,00	0,00	0,00	0,00
02	Fondo crediti di dubbia esigibilità	0,00	0,00	0,00	0,00	0,00	0,00	0,00	0,00	0,00
03	Altri fondi	0,00	0,00	0,00	0,00	0,00	0,00	0,00	0,00	0,00
	TOTALE MISSIONE 20 - Fondi e accantonamenti	0,00	0,00	0,00	0,00	0,00	0,00	0,00	0,00	0,00
50	MISSIONE 50 - Debito pubblico									
01	Quota interessi ammortamento mutui e prestiti obbligazionari	0,00	0,00	0,00	0,00	0,00	0,00	0,00	0,00	0,00
	TOTALE MISSIONE 50 - Debito pubblico	0,00	0,00	0,00	0,00	0,00	0,00	0,00	0,00	0,00
60	MISSIONE 60 - Anticipazioni finanziarie									
01	Restituzione anticipazioni di tesoreria	0,00	0,00	0,00	0,00	0,00	0,00	0,00	0,00	0,00
	TOTALE MISSIONE 60 - Anticipazioni finanziarie	0,00	0,00	0,00	0,00	0,00	0,00	0,00	0,00	0,00
	TOTALE MACROAGGREGATI	9.697,56	238,91	559.682,72	50.884,78	0,00	0,00	6.652,46	1.377,49	628.533,92

Comune di Susa

PROSPETTO DELLE SPESE DI BILANCIO PER MISSIONI, PROGRAMMI E MACROAGGREGATI - Allegato e) al Rendiconto - Spese per macroaggregati
SPESE IN CONTO CAPITALE E SPESE PER INCREMENTO DI ATTIVITA' FINANZIARIE - IMPEGNI (Anno 2020)

MISSIONI E PROGRAMMI \ MACROAGGREGATI		Tributi in conto capitale a carico dell'ente	Investimenti fissi lordi e acquisto di terreni	Contributi agli investimenti	Altri Trasferimenti in conto capitale	Altre spese in conto capitale	Totale SPESE IN CONTO CAPITALE	Acquisizioni di attivita' finanziarie	Concessione crediti di breve termine	Concessione crediti di medio-lungo termine	Altre spese per incremento di attivita' finanziarie	Totale SPESE PER INCREMENTO DI ATTIVITA' FINANZIARIE
		201	202	203	204	205	200	301	302	303	304	300
01	MISSIONE 1 - Servizi istituzionali, generali e di gestione											
01	Organi istituzionali	0,00	0,00	0,00	0,00	0,00	0,00	0,00	0,00	0,00	0,00	0,00
02	Segreteria generale	0,00	0,00	0,00	0,00	0,00	0,00	0,00	0,00	0,00	0,00	0,00
03	Gestione economica, finanziaria, programmazione, provveditorato	0,00	0,00	0,00	0,00	0,00	0,00	0,00	0,00	0,00	0,00	0,00
04	Gestione delle entrate tributarie e servizi fiscali	0,00	0,00	0,00	0,00	0,00	0,00	0,00	0,00	0,00	0,00	0,00
05	Gestione dei beni demaniali e patrimoniali	0,00	229.210,60	0,00	0,00	0,00	229.210,60	0,00	0,00	0,00	0,00	0,00
06	Ufficio tecnico	0,00	9.999,50	0,00	0,00	0,00	9.999,50	0,00	0,00	0,00	0,00	0,00
07	Elezioni e consultazioni popolari - Anagrafe e stato civile	0,00	0,00	0,00	0,00	0,00	0,00	0,00	0,00	0,00	0,00	0,00
08	Statistica e sistemi informativi	0,00	0,00	0,00	0,00	0,00	0,00	0,00	0,00	0,00	0,00	0,00
09	Assistenza tecnico-amministrativa agli enti locali	0,00	0,00	0,00	0,00	0,00	0,00	0,00	0,00	0,00	0,00	0,00
10	Risorse umane	0,00	0,00	0,00	0,00	0,00	0,00	0,00	0,00	0,00	0,00	0,00
11	Altri servizi generali	0,00	0,00	0,00	0,00	0,00	0,00	0,00	0,00	0,00	0,00	0,00
12	Politica regionale unitaria per i servizi istituzionali, generali e di gestione (solo per Regioni)	0,00	0,00	0,00	0,00	0,00	0,00	0,00	0,00	0,00	0,00	0,00
	TOTALE MISSIONE 1 - Servizi istituzionali, generali e di gestione	0,00	239.210,10	0,00	0,00	0,00	239.210,10	0,00	0,00	0,00	0,00	0,00
02	MISSIONE 2 - Giustizia											
01	Uffici giudiziari	0,00	0,00	0,00	0,00	0,00	0,00	0,00	0,00	0,00	0,00	0,00
02	Casa circondariale e altri servizi	0,00	0,00	0,00	0,00	0,00	0,00	0,00	0,00	0,00	0,00	0,00
	TOTALE MISSIONE 2 - Giustizia	0,00	0,00	0,00	0,00	0,00	0,00	0,00	0,00	0,00	0,00	0,00
03	MISSIONE 3 - Ordine pubblico e sicurezza											
01	Polizia locale e amministrativa	0,00	0,00	0,00	0,00	0,00	0,00	0,00	0,00	0,00	0,00	0,00

Comune di Susa

PROSPETTO DELLE SPESE DI BILANCIO PER MISSIONI, PROGRAMMI E MACROAGGREGATI - Allegato e) al Rendiconto - Spese per macroaggregati
SPESE IN CONTO CAPITALE E SPESE PER INCREMENTO DI ATTIVITA' FINANZIARIE - IMPEGNI (Anno 2020)

MISSIONI E PROGRAMMI \ MACROAGGREGATI		Tributi in conto capitale a carico dell'ente	Investimenti fissi lordi e acquisto di terreni	Contributi agli investimenti	Altri Trasferimenti in conto capitale	Altre spese in conto capitale	Totale SPESE IN CONTO CAPITALE	Acquisizioni di attivita' finanziarie	Concessione crediti di breve termine	Concessione crediti di medio-lungo termine	Altre spese per incremento di attivita' finanziarie	Totale SPESE PER INCREMENTO DI ATTIVITA' FINANZIARIE
		201	202	203	204	205	200	301	302	303	304	300
02	Sistema integrato di sicurezza urbana	0,00	0,00	0,00	0,00	0,00	0,00	0,00	0,00	0,00	0,00	0,00
	TOTALE MISSIONE 3 - Ordine pubblico e sicurezza	0,00	0,00	0,00	0,00	0,00	0,00	0,00	0,00	0,00	0,00	0,00
04	MISSIONE 4 - Istruzione e diritto allo studio											
01	Istruzione prescolastica	0,00	0,00	0,00	0,00	0,00	0,00	0,00	0,00	0,00	0,00	0,00
02	Altri ordini di istruzione non universitaria	0,00	40.784,98	0,00	0,00	0,00	40.784,98	0,00	0,00	0,00	0,00	0,00
04	Istruzione universitaria	0,00	0,00	0,00	0,00	0,00	0,00	0,00	0,00	0,00	0,00	0,00
05	Istruzione tecnica superiore	0,00	0,00	0,00	0,00	0,00	0,00	0,00	0,00	0,00	0,00	0,00
06	Servizi ausiliari all'istruzione	0,00	0,00	0,00	0,00	0,00	0,00	0,00	0,00	0,00	0,00	0,00
07	Diritto allo studio	0,00	0,00	0,00	0,00	0,00	0,00	0,00	0,00	0,00	0,00	0,00
	TOTALE MISSIONE 4 - Istruzione e diritto allo studio	0,00	40.784,98	0,00	0,00	0,00	40.784,98	0,00	0,00	0,00	0,00	0,00
05	MISSIONE 5 - Tutela e valorizzazione dei beni e delle attività culturali											
01	Valorizzazione dei beni di interesse storico	0,00	24.049,17	0,00	0,00	0,00	24.049,17	0,00	0,00	0,00	0,00	0,00
02	Attività culturali e interventi diversi nel settore culturale	0,00	150.694,19	0,00	0,00	0,00	150.694,19	0,00	0,00	0,00	0,00	0,00
	TOTALE MISSIONE 5 - Tutela e valorizzazione dei beni e delle attività culturali	0,00	174.743,36	0,00	0,00	0,00	174.743,36	0,00	0,00	0,00	0,00	0,00
06	MISSIONE 6 - Politiche giovanili, sport e tempo libero											
01	Sport e tempo libero	0,00	4.998,90	0,00	0,00	0,00	4.998,90	0,00	0,00	0,00	0,00	0,00
02	Giovani	0,00	0,00	0,00	0,00	0,00	0,00	0,00	0,00	0,00	0,00	0,00
	TOTALE MISSIONE 6 - Politiche giovanili, sport e tempo libero	0,00	4.998,90	0,00	0,00	0,00	4.998,90	0,00	0,00	0,00	0,00	0,00
07	MISSIONE 7 - Turismo											

Comune di Susa

PROSPETTO DELLE SPESE DI BILANCIO PER MISSIONI, PROGRAMMI E MACROAGGREGATI - Allegato e) al Rendiconto - Spese per macroaggregati SPESE IN CONTO CAPITALE E SPESE PER INCREMENTO DI ATTIVITA' FINANZIARIE - IMPEGNI (Anno 2020)

MISSIONI E PROGRAMMI \ MACROAGGREGATI		Tributi in conto capitale a carico dell'ente	Investimenti fissi lordi e acquisto di terreni	Contributi agli investimenti	Altri Trasferimenti in conto capitale	Altre spese in conto capitale	Totale SPESE IN CONTO CAPITALE	Acquisizioni di attivita' finanziarie	Concessione crediti di breve termine	Concessione crediti di medio-lungo termine	Altre spese per incremento di attivita' finanziarie	Totale SPESE PER INCREMENTO DI ATTIVITA' FINANZIARIE
		201	202	203	204	205	200	301	302	303	304	300
01	Sviluppo e la valorizzazione del turismo	0,00	48.068,00	0,00	0,00	0,00	48.068,00	0,00	0,00	0,00	0,00	0,00
	TOTALE MISSIONE 7 - Turismo	0,00	48.068,00	0,00	0,00	0,00	48.068,00	0,00	0,00	0,00	0,00	0,00
08	MISSIONE 8 - Assetto del territorio ed edilizia abitativa											
01	Urbanistica e assetto del territorio	0,00	37.830,86	0,00	0,00	0,00	37.830,86	0,00	0,00	0,00	0,00	0,00
02	Edilizia residenziale pubblica e locale e piani di edilizia economico-popolare	0,00	0,00	0,00	0,00	0,00	0,00	0,00	0,00	0,00	0,00	0,00
	TOTALE MISSIONE 8 - Assetto del territorio ed edilizia abitativa	0,00	37.830,86	0,00	0,00	0,00	37.830,86	0,00	0,00	0,00	0,00	0,00
09	MISSIONE 9 - Sviluppo sostenibile e tutela del territorio e dell'ambiente											
01	Difesa del suolo	0,00	0,00	0,00	0,00	46.500,00	46.500,00	0,00	0,00	0,00	0,00	0,00
02	Tutela, valorizzazione e recupero ambientale	0,00	100.496,89	0,00	0,00	0,00	100.496,89	0,00	0,00	0,00	0,00	0,00
03	Rifiuti	0,00	0,00	0,00	0,00	0,00	0,00	0,00	0,00	0,00	0,00	0,00
04	Servizio idrico integrato	0,00	0,00	0,00	0,00	0,00	0,00	0,00	0,00	0,00	0,00	0,00
05	Aree protette, parchi naturali, protezione naturalistica e forestazione	0,00	0,00	0,00	0,00	0,00	0,00	0,00	0,00	0,00	0,00	0,00
06	Tutela e valorizzazione delle risorse idriche	0,00	0,00	0,00	0,00	0,00	0,00	0,00	0,00	0,00	0,00	0,00
07	Sviluppo sostenibile territorio montano piccoli Comuni	0,00	0,00	0,00	0,00	0,00	0,00	0,00	0,00	0,00	0,00	0,00
08	Qualità dell'aria e riduzione dell'inquinamento	0,00	0,00	0,00	0,00	0,00	0,00	0,00	0,00	0,00	0,00	0,00
	TOTALE MISSIONE 9 - Sviluppo sostenibile e tutela del territorio e dell'ambiente	0,00	100.496,89	0,00	0,00	46.500,00	146.996,89	0,00	0,00	0,00	0,00	0,00
10	MISSIONE 10 - Trasporti e diritto alla mobilità											
01	Trasporto ferroviario	0,00	0,00	0,00	0,00	0,00	0,00	0,00	0,00	0,00	0,00	0,00
02	Trasporto pubblico locale	0,00	0,00	0,00	0,00	0,00	0,00	0,00	0,00	0,00	0,00	0,00

Comune di Susa

PROSPETTO DELLE SPESE DI BILANCIO PER MISSIONI, PROGRAMMI E MACROAGGREGATI - Allegato e) al Rendiconto - Spese per macroaggregati
SPESE IN CONTO CAPITALE E SPESE PER INCREMENTO DI ATTIVITA' FINANZIARIE - IMPEGNI (Anno 2020)

MISSIONI E PROGRAMMI \ MACROAGGREGATI		Tributi in conto capitale a carico dell'ente	Investimenti fissi lordi e acquisto di terreni	Contributi agli investimenti	Altri Trasferimenti in conto capitale	Altre spese in conto capitale	Totale SPESE IN CONTO CAPITALE	Acquisizioni di attivita' finanziarie	Concessione crediti di breve termine	Concessione crediti di medio-lungo termine	Altre spese per incremento di attivita' finanziarie	Totale SPESE PER INCREMENTO DI ATTIVITA' FINANZIARIE
		201	202	203	204	205	200	301	302	303	304	300
03	Trasporto per vie d'acqua	0,00	0,00	0,00	0,00	0,00	0,00	0,00	0,00	0,00	0,00	0,00
04	Altre modalità di trasporto	0,00	0,00	0,00	0,00	0,00	0,00	0,00	0,00	0,00	0,00	0,00
05	Viabilità e infrastrutture stradali	0,00	36.836,90	0,00	0,00	0,00	36.836,90	0,00	0,00	0,00	0,00	0,00
	TOTALE MISSIONE 10 - Trasporti e diritto alla mobilità	0,00	36.836,90	0,00	0,00	0,00	36.836,90	0,00	0,00	0,00	0,00	0,00
11	MISSIONE 11 - Soccorso civile											
01	Sistema di protezione civile	0,00	0,00	0,00	0,00	0,00	0,00	0,00	0,00	0,00	0,00	0,00
02	Interventi a seguito di calamità naturali	0,00	0,00	0,00	0,00	0,00	0,00	0,00	0,00	0,00	0,00	0,00
	TOTALE MISSIONE 11 - Soccorso civile	0,00	0,00	0,00	0,00	0,00	0,00	0,00	0,00	0,00	0,00	0,00
12	MISSIONE 12 - Diritti sociali, politiche sociali e famiglia											
01	Interventi per l'infanzia e i minori e per asili nido	0,00	0,00	0,00	0,00	0,00	0,00	0,00	0,00	0,00	0,00	0,00
02	Interventi per la disabilità	0,00	0,00	0,00	0,00	0,00	0,00	0,00	0,00	0,00	0,00	0,00
03	Interventi per gli anziani	0,00	0,00	0,00	0,00	0,00	0,00	0,00	0,00	0,00	0,00	0,00
04	Interventi per i soggetti a rischio di esclusione sociale	0,00	0,00	0,00	0,00	0,00	0,00	0,00	0,00	0,00	0,00	0,00
05	Interventi per le famiglie	0,00	0,00	0,00	0,00	0,00	0,00	0,00	0,00	0,00	0,00	0,00
06	Interventi per il diritto alla casa	0,00	0,00	0,00	0,00	0,00	0,00	0,00	0,00	0,00	0,00	0,00
07	Programmazione e governo della rete dei servizi sociosanitari e sociali	0,00	0,00	0,00	0,00	0,00	0,00	0,00	0,00	0,00	0,00	0,00
08	Cooperazione e associazionismo	0,00	0,00	0,00	0,00	0,00	0,00	0,00	0,00	0,00	0,00	0,00
09	Servizio necroscopico e cimiteriale	0,00	0,00	0,00	0,00	0,00	0,00	0,00	0,00	0,00	0,00	0,00
	TOTALE MISSIONE 12 - Diritti sociali, politiche sociali e famiglia	0,00	0,00	0,00	0,00	0,00	0,00	0,00	0,00	0,00	0,00	0,00
13	MISSIONE 13 - Tutela della salute											

Comune di Susa

PROSPETTO DELLE SPESE DI BILANCIO PER MISSIONI, PROGRAMMI E MACROAGGREGATI - Allegato e) al Rendiconto - Spese per macroaggregati
SPESE IN CONTO CAPITALE E SPESE PER INCREMENTO DI ATTIVITA' FINANZIARIE - IMPEGNI (Anno 2020)

MISSIONI E PROGRAMMI \ MACROAGGREGATI		Tributi in conto capitale a carico dell'ente	Investimenti fissi lordi e acquisto di terreni	Contributi agli investimenti	Altri Trasferimenti in conto capitale	Altre spese in conto capitale	Totale SPESE IN CONTO CAPITALE	Acquisizioni di attivita' finanziarie	Concessione crediti di breve termine	Concessione crediti di medio-lungo termine	Altre spese per incremento di attivita' finanziarie	Totale SPESE PER INCREMENTO DI ATTIVITA' FINANZIARIE
		201	202	203	204	205	200	301	302	303	304	300
04	Servizio sanitario regionale - ripiano di disavanzi sanitari relativi ad esercizi pregressi	0,00	0,00	0,00	0,00	0,00	0,00	0,00	0,00	0,00	0,00	0,00
05	Servizio sanitario regionale - Investimenti sanitari	0,00	0,00	0,00	0,00	0,00	0,00	0,00	0,00	0,00	0,00	0,00
07	Ulteriori spese in materia sanitaria	0,00	0,00	0,00	0,00	0,00	0,00	0,00	0,00	0,00	0,00	0,00
	TOTALE MISSIONE 13 - Tutela della salute	0,00	0,00	0,00	0,00	0,00	0,00	0,00	0,00	0,00	0,00	0,00
14	MISSIONE 14 - Sviluppo economico e competitività											
01	Industria, PMI e Artigianato	0,00	0,00	0,00	0,00	0,00	0,00	0,00	0,00	0,00	0,00	0,00
02	Commercio - reti distributive - tutela dei consumatori	0,00	0,00	0,00	0,00	0,00	0,00	0,00	0,00	0,00	0,00	0,00
03	Ricerca e innovazione	0,00	0,00	0,00	0,00	0,00	0,00	0,00	0,00	0,00	0,00	0,00
04	Reti e altri servizi di pubblica utilità	0,00	0,00	0,00	0,00	0,00	0,00	0,00	0,00	0,00	0,00	0,00
	TOTALE MISSIONE 14 - Sviluppo economico e competitività	0,00	0,00	0,00	0,00	0,00	0,00	0,00	0,00	0,00	0,00	0,00
15	MISSIONE 15 - Politiche per il lavoro e la formazione professionale											
01	Servizi per lo sviluppo del mercato del lavoro	0,00	0,00	0,00	0,00	0,00	0,00	0,00	0,00	0,00	0,00	0,00
02	Formazione professionale	0,00	0,00	0,00	0,00	0,00	0,00	0,00	0,00	0,00	0,00	0,00
03	Sostegno all'occupazione	0,00	0,00	0,00	0,00	0,00	0,00	0,00	0,00	0,00	0,00	0,00
	TOTALE MISSIONE 15 - Politiche per il lavoro e la formazione professionale	0,00	0,00	0,00	0,00	0,00	0,00	0,00	0,00	0,00	0,00	0,00
16	MISSIONE 16 - Agricoltura, politiche agroalimentari e pesca											
01	Sviluppo del settore agricolo e del sistema agroalimentare	0,00	0,00	0,00	0,00	0,00	0,00	0,00	0,00	0,00	0,00	0,00
02	Caccia e pesca	0,00	0,00	0,00	0,00	0,00	0,00	0,00	0,00	0,00	0,00	0,00
	TOTALE MISSIONE 16 - Agricoltura, politiche agroalimentari e pesca	0,00	0,00	0,00	0,00	0,00	0,00	0,00	0,00	0,00	0,00	0,00

Comune di Susa

PROSPETTO DELLE SPESE DI BILANCIO PER MISSIONI, PROGRAMMI E MACROAGGREGATI - Allegato e) al Rendiconto - Spese per macroaggregati
SPESE IN CONTO CAPITALE E SPESE PER INCREMENTO DI ATTIVITA' FINANZIARIE - IMPEGNI (Anno 2020)

MISSIONI E PROGRAMMI \ MACROAGGREGATI		Tributi in conto capitale a carico dell'ente	Investimenti fissi lordi e acquisto di terreni	Contributi agli investimenti	Altri Trasferimenti in conto capitale	Altre spese in conto capitale	Totale SPESE IN CONTO CAPITALE	Acquisizioni di attivita' finanziarie	Concessione crediti di breve termine	Concessione crediti di medio-lungo termine	Altre spese per incremento di attivita' finanziarie	Totale SPESE PER INCREMENTO DI ATTIVITA' FINANZIARIE
		201	202	203	204	205	200	301	302	303	304	300
17	MISSIONE 17 - Energia e diversificazione delle fonti energetiche											
01	Fonti energetiche	0,00	0,00	0,00	0,00	0,00	0,00	0,00	0,00	0,00	0,00	0,00
	TOTALE MISSIONE 17 - Energia e diversificazione delle fonti energetiche	0,00	0,00	0,00	0,00	0,00	0,00	0,00	0,00	0,00	0,00	0,00
18	MISSIONE 18 - Relazioni con le altre autonomie territoriali e locali											
01	Relazioni finanziarie con le altre autonomie territoriali	0,00	0,00	0,00	0,00	0,00	0,00	0,00	0,00	0,00	0,00	0,00
	TOTALE MISSIONE 18 - Relazioni con le altre autonomie territoriali e locali	0,00	0,00	0,00	0,00	0,00	0,00	0,00	0,00	0,00	0,00	0,00
19	MISSIONE 19 - Relazioni internazionali											
01	Relazioni internazionali e Cooperazione allo sviluppo	0,00	0,00	0,00	0,00	0,00	0,00	0,00	0,00	0,00	0,00	0,00
	TOTALE MISSIONE 19 - Relazioni internazionali	0,00	0,00	0,00	0,00	0,00	0,00	0,00	0,00	0,00	0,00	0,00
20	MISSIONE 20 - Fondi e accantonamenti											
01	Fondo di riserva	0,00	0,00	0,00	0,00	0,00	0,00	0,00	0,00	0,00	0,00	0,00
02	Fondo crediti di dubbia esigibilità	0,00	0,00	0,00	0,00	0,00	0,00	0,00	0,00	0,00	0,00	0,00
03	Altri fondi	0,00	0,00	0,00	0,00	0,00	0,00	0,00	0,00	0,00	0,00	0,00
	TOTALE MISSIONE 20 - Fondi e accantonamenti	0,00	0,00	0,00	0,00	0,00	0,00	0,00	0,00	0,00	0,00	0,00
	TOTALE MACROAGGREGATI	0,00	682.969,99	0,00	0,00	46.500,00	729.469,99	0,00	0,00	0,00	0,00	0,00

Comune di Susa

**PROSPETTO DELLE SPESE DI BILANCIO PER MISSIONI, PROGRAMMI E MACROAGGREGATI - Allegato e) al Rendiconto - Spese per macroaggregati
SPESE IN CONTO CAPITALE E SPESE PER INCREMENTO DI ATTIVITA' FINANZIARIE - PAGAMENTI IN C/COMPETENZA (Anno 2020)**

MISSIONI E PROGRAMMI \ MACROAGGREGATI		Tributi in conto capitale a carico dell'ente	Investimenti fissi lordi e acquisto di terreni	Contributi agli investimenti	Altri Trasferimenti in conto capitale	Altre spese in conto capitale	Totale SPESE IN CONTO CAPITALE	Acquisizioni di attivita' finanziarie	Concessione crediti di breve termine	Concessione crediti di medio-lungo termine	Altre spese per incremento di attivita' finanziarie	Totale SPESE PER INCREMENTO DI ATTIVITA' FINANZIARIE
		201	202	203	204	205	200	301	302	303	304	300
01	MISSIONE 1 - Servizi istituzionali, generali e di gestione											
01	Organi istituzionali	0,00	0,00	0,00	0,00	0,00	0,00	0,00	0,00	0,00	0,00	0,00
02	Segreteria generale	0,00	0,00	0,00	0,00	0,00	0,00	0,00	0,00	0,00	0,00	0,00
03	Gestione economica, finanziaria, programmazione, provveditorato	0,00	0,00	0,00	0,00	0,00	0,00	0,00	0,00	0,00	0,00	0,00
04	Gestione delle entrate tributarie e servizi fiscali	0,00	0,00	0,00	0,00	0,00	0,00	0,00	0,00	0,00	0,00	0,00
05	Gestione dei beni demaniali e patrimoniali	0,00	167.116,77	0,00	0,00	0,00	167.116,77	0,00	0,00	0,00	0,00	0,00
06	Ufficio tecnico	0,00	0,00	0,00	0,00	0,00	0,00	0,00	0,00	0,00	0,00	0,00
07	Elezioni e consultazioni popolari - Anagrafe e stato civile	0,00	0,00	0,00	0,00	0,00	0,00	0,00	0,00	0,00	0,00	0,00
08	Statistica e sistemi informativi	0,00	0,00	0,00	0,00	0,00	0,00	0,00	0,00	0,00	0,00	0,00
09	Assistenza tecnico-amministrativa agli enti locali	0,00	0,00	0,00	0,00	0,00	0,00	0,00	0,00	0,00	0,00	0,00
10	Risorse umane	0,00	0,00	0,00	0,00	0,00	0,00	0,00	0,00	0,00	0,00	0,00
11	Altri servizi generali	0,00	0,00	0,00	0,00	0,00	0,00	0,00	0,00	0,00	0,00	0,00
12	Politica regionale unitaria per i servizi istituzionali, generali e di gestione (solo per Regioni)	0,00	0,00	0,00	0,00	0,00	0,00	0,00	0,00	0,00	0,00	0,00
	TOTALE MISSIONE 1 - Servizi istituzionali, generali e di gestione	0,00	167.116,77	0,00	0,00	0,00	167.116,77	0,00	0,00	0,00	0,00	0,00
02	MISSIONE 2 - Giustizia											
01	Uffici giudiziari	0,00	0,00	0,00	0,00	0,00	0,00	0,00	0,00	0,00	0,00	0,00
02	Casa circondariale e altri servizi	0,00	0,00	0,00	0,00	0,00	0,00	0,00	0,00	0,00	0,00	0,00
	TOTALE MISSIONE 2 - Giustizia	0,00	0,00	0,00	0,00	0,00	0,00	0,00	0,00	0,00	0,00	0,00
03	MISSIONE 3 - Ordine pubblico e sicurezza											
01	Polizia locale e amministrativa	0,00	0,00	0,00	0,00	0,00	0,00	0,00	0,00	0,00	0,00	0,00

Comune di Susa

PROSPETTO DELLE SPESE DI BILANCIO PER MISSIONI, PROGRAMMI E MACROAGGREGATI - Allegato e) al Rendiconto - Spese per macroaggregati
SPESE IN CONTO CAPITALE E SPESE PER INCREMENTO DI ATTIVITA' FINANZIARIE - PAGAMENTI IN C/COMPETENZA (Anno 2020)

MISSIONI E PROGRAMMI \ MACROAGGREGATI		Tributi in conto capitale a carico dell'ente	Investimenti fissi lordi e acquisto di terreni	Contributi agli investimenti	Altri Trasferimenti in conto capitale	Altre spese in conto capitale	Totale SPESE IN CONTO CAPITALE	Acquisizioni di attivita' finanziarie	Concessione crediti di breve termine	Concessione crediti di medio-lungo termine	Altre spese per incremento di attivita' finanziarie	Totale SPESE PER INCREMENTO DI ATTIVITA' FINANZIARIE
		201	202	203	204	205	200	301	302	303	304	300
02	Sistema integrato di sicurezza urbana	0,00	0,00	0,00	0,00	0,00	0,00	0,00	0,00	0,00	0,00	0,00
	TOTALE MISSIONE 3 - Ordine pubblico e sicurezza	0,00	0,00	0,00	0,00	0,00	0,00	0,00	0,00	0,00	0,00	0,00
04	MISSIONE 4 - Istruzione e diritto allo studio											
01	Istruzione prescolastica	0,00	0,00	0,00	0,00	0,00	0,00	0,00	0,00	0,00	0,00	0,00
02	Altri ordini di istruzione non universitaria	0,00	20.994,33	0,00	0,00	0,00	20.994,33	0,00	0,00	0,00	0,00	0,00
04	Istruzione universitaria	0,00	0,00	0,00	0,00	0,00	0,00	0,00	0,00	0,00	0,00	0,00
05	Istruzione tecnica superiore	0,00	0,00	0,00	0,00	0,00	0,00	0,00	0,00	0,00	0,00	0,00
06	Servizi ausiliari all'istruzione	0,00	0,00	0,00	0,00	0,00	0,00	0,00	0,00	0,00	0,00	0,00
07	Diritto allo studio	0,00	0,00	0,00	0,00	0,00	0,00	0,00	0,00	0,00	0,00	0,00
	TOTALE MISSIONE 4 - Istruzione e diritto allo studio	0,00	20.994,33	0,00	0,00	0,00	20.994,33	0,00	0,00	0,00	0,00	0,00
05	MISSIONE 5 - Tutela e valorizzazione dei beni e delle attività culturali											
01	Valorizzazione dei beni di interesse storico	0,00	23.282,69	0,00	0,00	0,00	23.282,69	0,00	0,00	0,00	0,00	0,00
02	Attività culturali e interventi diversi nel settore culturale	0,00	95.700,15	0,00	0,00	0,00	95.700,15	0,00	0,00	0,00	0,00	0,00
	TOTALE MISSIONE 5 - Tutela e valorizzazione dei beni e delle attività culturali	0,00	118.982,84	0,00	0,00	0,00	118.982,84	0,00	0,00	0,00	0,00	0,00
06	MISSIONE 6 - Politiche giovanili, sport e tempo libero											
01	Sport e tempo libero	0,00	0,00	0,00	0,00	0,00	0,00	0,00	0,00	0,00	0,00	0,00
02	Giovani	0,00	0,00	0,00	0,00	0,00	0,00	0,00	0,00	0,00	0,00	0,00
	TOTALE MISSIONE 6 - Politiche giovanili, sport e tempo libero	0,00	0,00	0,00	0,00	0,00	0,00	0,00	0,00	0,00	0,00	0,00
07	MISSIONE 7 - Turismo											

Comune di Susa

**PROSPETTO DELLE SPESE DI BILANCIO PER MISSIONI, PROGRAMMI E MACROAGGREGATI - Allegato e) al Rendiconto - Spese per macroaggregati
SPESE IN CONTO CAPITALE E SPESE PER INCREMENTO DI ATTIVITA' FINANZIARIE - PAGAMENTI IN C/COMPETENZA (Anno 2020)**

MISSIONI E PROGRAMMI \ MACROAGGREGATI		Tributi in conto capitale a carico dell'ente	Investimenti fissi lordi e acquisto di terreni	Contributi agli investimenti	Altri Trasferimenti in conto capitale	Altre spese in conto capitale	Totale SPESE IN CONTO CAPITALE	Acquisizioni di attivita' finanziarie	Concessione crediti di breve termine	Concessione crediti di medio-lungo termine	Altre spese per incremento di attivita' finanziarie	Totale SPESE PER INCREMENTO DI ATTIVITA' FINANZIARIE
		201	202	203	204	205	200	301	302	303	304	300
01	Sviluppo e la valorizzazione del turismo	0,00	22.801,80	0,00	0,00	0,00	22.801,80	0,00	0,00	0,00	0,00	0,00
	TOTALE MISSIONE 7 - Turismo	0,00	22.801,80	0,00	0,00	0,00	22.801,80	0,00	0,00	0,00	0,00	0,00
08	MISSIONE 8 - Assetto del territorio ed edilizia abitativa											
01	Urbanistica e assetto del territorio	0,00	0,00	0,00	0,00	0,00	0,00	0,00	0,00	0,00	0,00	0,00
02	Edilizia residenziale pubblica e locale e piani di edilizia economico-popolare	0,00	0,00	0,00	0,00	0,00	0,00	0,00	0,00	0,00	0,00	0,00
	TOTALE MISSIONE 8 - Assetto del territorio ed edilizia abitativa	0,00	0,00	0,00	0,00	0,00	0,00	0,00	0,00	0,00	0,00	0,00
09	MISSIONE 9 - Sviluppo sostenibile e tutela del territorio e dell'ambiente											
01	Difesa del suolo	0,00	0,00	0,00	0,00	43.833,00	43.833,00	0,00	0,00	0,00	0,00	0,00
02	Tutela, valorizzazione e recupero ambientale	0,00	22.500,00	0,00	0,00	0,00	22.500,00	0,00	0,00	0,00	0,00	0,00
03	Rifiuti	0,00	0,00	0,00	0,00	0,00	0,00	0,00	0,00	0,00	0,00	0,00
04	Servizio idrico integrato	0,00	0,00	0,00	0,00	0,00	0,00	0,00	0,00	0,00	0,00	0,00
05	Aree protette, parchi naturali, protezione naturalistica e forestazione	0,00	0,00	0,00	0,00	0,00	0,00	0,00	0,00	0,00	0,00	0,00
06	Tutela e valorizzazione delle risorse idriche	0,00	0,00	0,00	0,00	0,00	0,00	0,00	0,00	0,00	0,00	0,00
07	Sviluppo sostenibile territorio montano piccoli Comuni	0,00	0,00	0,00	0,00	0,00	0,00	0,00	0,00	0,00	0,00	0,00
08	Qualità dell'aria e riduzione dell'inquinamento	0,00	0,00	0,00	0,00	0,00	0,00	0,00	0,00	0,00	0,00	0,00
	TOTALE MISSIONE 9 - Sviluppo sostenibile e tutela del territorio e dell'ambiente	0,00	22.500,00	0,00	0,00	43.833,00	66.333,00	0,00	0,00	0,00	0,00	0,00
10	MISSIONE 10 - Trasporti e diritto alla mobilità											
01	Trasporto ferroviario	0,00	0,00	0,00	0,00	0,00	0,00	0,00	0,00	0,00	0,00	0,00
02	Trasporto pubblico locale	0,00	0,00	0,00	0,00	0,00	0,00	0,00	0,00	0,00	0,00	0,00

Comune di Susa

PROSPETTO DELLE SPESE DI BILANCIO PER MISSIONI, PROGRAMMI E MACROAGGREGATI - Allegato e) al Rendiconto - Spese per macroaggregati
SPESE IN CONTO CAPITALE E SPESE PER INCREMENTO DI ATTIVITA' FINANZIARIE - PAGAMENTI IN C/COMPETENZA (Anno 2020)

MISSIONI E PROGRAMMI \ MACROAGGREGATI		Tributi in conto capitale a carico dell'ente	Investimenti fissi lordi e acquisto di terreni	Contributi agli investimenti	Altri Trasferimenti in conto capitale	Altre spese in conto capitale	Totale SPESE IN CONTO CAPITALE	Acquisizioni di attivita' finanziarie	Concessione crediti di breve termine	Concessione crediti di medio-lungo termine	Altre spese per incremento di attivita' finanziarie	Totale SPESE PER INCREMENTO DI ATTIVITA' FINANZIARIE
		201	202	203	204	205	200	301	302	303	304	300
03	Trasporto per vie d'acqua	0,00	0,00	0,00	0,00	0,00	0,00	0,00	0,00	0,00	0,00	0,00
04	Altre modalità di trasporto	0,00	0,00	0,00	0,00	0,00	0,00	0,00	0,00	0,00	0,00	0,00
05	Viabilità e infrastrutture stradali	0,00	18.011,24	0,00	0,00	0,00	18.011,24	0,00	0,00	0,00	0,00	0,00
	TOTALE MISSIONE 10 - Trasporti e diritto alla mobilità	0,00	18.011,24	0,00	0,00	0,00	18.011,24	0,00	0,00	0,00	0,00	0,00
11	MISSIONE 11 - Soccorso civile											
01	Sistema di protezione civile	0,00	0,00	0,00	0,00	0,00	0,00	0,00	0,00	0,00	0,00	0,00
02	Interventi a seguito di calamità naturali	0,00	0,00	0,00	0,00	0,00	0,00	0,00	0,00	0,00	0,00	0,00
	TOTALE MISSIONE 11 - Soccorso civile	0,00	0,00	0,00	0,00	0,00	0,00	0,00	0,00	0,00	0,00	0,00
12	MISSIONE 12 - Diritti sociali, politiche sociali e famiglia											
01	Interventi per l'infanzia e i minori e per asili nido	0,00	0,00	0,00	0,00	0,00	0,00	0,00	0,00	0,00	0,00	0,00
02	Interventi per la disabilità	0,00	0,00	0,00	0,00	0,00	0,00	0,00	0,00	0,00	0,00	0,00
03	Interventi per gli anziani	0,00	0,00	0,00	0,00	0,00	0,00	0,00	0,00	0,00	0,00	0,00
04	Interventi per i soggetti a rischio di esclusione sociale	0,00	0,00	0,00	0,00	0,00	0,00	0,00	0,00	0,00	0,00	0,00
05	Interventi per le famiglie	0,00	0,00	0,00	0,00	0,00	0,00	0,00	0,00	0,00	0,00	0,00
06	Interventi per il diritto alla casa	0,00	0,00	0,00	0,00	0,00	0,00	0,00	0,00	0,00	0,00	0,00
07	Programmazione e governo della rete dei servizi sociosanitari e sociali	0,00	0,00	0,00	0,00	0,00	0,00	0,00	0,00	0,00	0,00	0,00
08	Cooperazione e associazionismo	0,00	0,00	0,00	0,00	0,00	0,00	0,00	0,00	0,00	0,00	0,00
09	Servizio necroscopico e cimiteriale	0,00	0,00	0,00	0,00	0,00	0,00	0,00	0,00	0,00	0,00	0,00
	TOTALE MISSIONE 12 - Diritti sociali, politiche sociali e famiglia	0,00	0,00	0,00	0,00	0,00	0,00	0,00	0,00	0,00	0,00	0,00
13	MISSIONE 13 - Tutela della salute											

Comune di Susa

PROSPETTO DELLE SPESE DI BILANCIO PER MISSIONI, PROGRAMMI E MACROAGGREGATI - Allegato e) al Rendiconto - Spese per macroaggregati
SPESE IN CONTO CAPITALE E SPESE PER INCREMENTO DI ATTIVITA' FINANZIARIE - PAGAMENTI IN C/COMPETENZA (Anno 2020)

MISSIONI E PROGRAMMI \ MACROAGGREGATI		Tributi in conto capitale a carico dell'ente	Investimenti fissi lordi e acquisto di terreni	Contributi agli investimenti	Altri Trasferimenti in conto capitale	Altre spese in conto capitale	Totale SPESE IN CONTO CAPITALE	Acquisizioni di attivita' finanziarie	Concessione crediti di breve termine	Concessione crediti di medio-lungo termine	Altre spese per incremento di attivita' finanziarie	Totale SPESE PER INCREMENTO DI ATTIVITA' FINANZIARIE
		201	202	203	204	205	200	301	302	303	304	300
04	Servizio sanitario regionale - ripiano di disavanzi sanitari relativi ad esercizi pregressi	0,00	0,00	0,00	0,00	0,00	0,00	0,00	0,00	0,00	0,00	0,00
05	Servizio sanitario regionale - Investimenti sanitari	0,00	0,00	0,00	0,00	0,00	0,00	0,00	0,00	0,00	0,00	0,00
07	Ulteriori spese in materia sanitaria	0,00	0,00	0,00	0,00	0,00	0,00	0,00	0,00	0,00	0,00	0,00
	TOTALE MISSIONE 13 - Tutela della salute	0,00	0,00	0,00	0,00	0,00	0,00	0,00	0,00	0,00	0,00	0,00
14	MISSIONE 14 - Sviluppo economico e competitività											
01	Industria, PMI e Artigianato	0,00	0,00	0,00	0,00	0,00	0,00	0,00	0,00	0,00	0,00	0,00
02	Commercio - reti distributive - tutela dei consumatori	0,00	0,00	0,00	0,00	0,00	0,00	0,00	0,00	0,00	0,00	0,00
03	Ricerca e innovazione	0,00	0,00	0,00	0,00	0,00	0,00	0,00	0,00	0,00	0,00	0,00
04	Reti e altri servizi di pubblica utilità	0,00	0,00	0,00	0,00	0,00	0,00	0,00	0,00	0,00	0,00	0,00
	TOTALE MISSIONE 14 - Sviluppo economico e competitività	0,00	0,00	0,00	0,00	0,00	0,00	0,00	0,00	0,00	0,00	0,00
15	MISSIONE 15 - Politiche per il lavoro e la formazione professionale											
01	Servizi per lo sviluppo del mercato del lavoro	0,00	0,00	0,00	0,00	0,00	0,00	0,00	0,00	0,00	0,00	0,00
02	Formazione professionale	0,00	0,00	0,00	0,00	0,00	0,00	0,00	0,00	0,00	0,00	0,00
03	Sostegno all'occupazione	0,00	0,00	0,00	0,00	0,00	0,00	0,00	0,00	0,00	0,00	0,00
	TOTALE MISSIONE 15 - Politiche per il lavoro e la formazione professionale	0,00	0,00	0,00	0,00	0,00	0,00	0,00	0,00	0,00	0,00	0,00
16	MISSIONE 16 - Agricoltura, politiche agroalimentari e pesca											
01	Sviluppo del settore agricolo e del sistema agroalimentare	0,00	0,00	0,00	0,00	0,00	0,00	0,00	0,00	0,00	0,00	0,00
02	Caccia e pesca	0,00	0,00	0,00	0,00	0,00	0,00	0,00	0,00	0,00	0,00	0,00
	TOTALE MISSIONE 16 - Agricoltura, politiche agroalimentari e pesca	0,00	0,00	0,00	0,00	0,00	0,00	0,00	0,00	0,00	0,00	0,00

Comune di Susa

PROSPETTO DELLE SPESE DI BILANCIO PER MISSIONI, PROGRAMMI E MACROAGGREGATI - Allegato e) al Rendiconto - Spese per macroaggregati
SPESE IN CONTO CAPITALE E SPESE PER INCREMENTO DI ATTIVITA' FINANZIARIE - PAGAMENTI IN C/COMPETENZA (Anno 2020)

MISSIONI E PROGRAMMI \ MACROAGGREGATI		Tributi in conto capitale a carico dell'ente	Investimenti fissi lordi e acquisto di terreni	Contributi agli investimenti	Altri Trasferimenti in conto capitale	Altre spese in conto capitale	Totale SPESE IN CONTO CAPITALE	Acquisizioni di attivita' finanziarie	Concessione crediti di breve termine	Concessione crediti di medio-lungo termine	Altre spese per incremento di attivita' finanziarie	Totale SPESE PER INCREMENTO DI ATTIVITA' FINANZIARIE
		201	202	203	204	205	200	301	302	303	304	300
17	MISSIONE 17 - Energia e diversificazione delle fonti energetiche											
01	Fonti energetiche	0,00	0,00	0,00	0,00	0,00	0,00	0,00	0,00	0,00	0,00	0,00
	TOTALE MISSIONE 17 - Energia e diversificazione delle fonti energetiche	0,00	0,00	0,00	0,00	0,00	0,00	0,00	0,00	0,00	0,00	0,00
18	MISSIONE 18 - Relazioni con le altre autonomie territoriali e locali											
01	Relazioni finanziarie con le altre autonomie territoriali	0,00	0,00	0,00	0,00	0,00	0,00	0,00	0,00	0,00	0,00	0,00
	TOTALE MISSIONE 18 - Relazioni con le altre autonomie territoriali e locali	0,00	0,00	0,00	0,00	0,00	0,00	0,00	0,00	0,00	0,00	0,00
19	MISSIONE 19 - Relazioni internazionali											
01	Relazioni internazionali e Cooperazione allo sviluppo	0,00	0,00	0,00	0,00	0,00	0,00	0,00	0,00	0,00	0,00	0,00
	TOTALE MISSIONE 19 - Relazioni internazionali	0,00	0,00	0,00	0,00	0,00	0,00	0,00	0,00	0,00	0,00	0,00
20	MISSIONE 20 - Fondi e accantonamenti											
01	Fondo di riserva	0,00	0,00	0,00	0,00	0,00	0,00	0,00	0,00	0,00	0,00	0,00
02	Fondo crediti di dubbia esigibilità	0,00	0,00	0,00	0,00	0,00	0,00	0,00	0,00	0,00	0,00	0,00
03	Altri fondi	0,00	0,00	0,00	0,00	0,00	0,00	0,00	0,00	0,00	0,00	0,00
	TOTALE MISSIONE 20 - Fondi e accantonamenti	0,00	0,00	0,00	0,00	0,00	0,00	0,00	0,00	0,00	0,00	0,00
	TOTALE MACROAGGREGATI	0,00	370.406,98	0,00	0,00	43.833,00	414.239,98	0,00	0,00	0,00	0,00	0,00

Comune di Susa

PROSPETTO DELLE SPESE DI BILANCIO PER MISSIONI, PROGRAMMI E MACROAGGREGATI - Allegato e) al Rendiconto - Spese per macroaggregati
SPESE IN CONTO CAPITALE E SPESE PER INCREMENTO DI ATTIVITA' FINANZIARIE - PAGAMENTI IN C/RESIDUI (Anno 2020)

MISSIONI E PROGRAMMI \ MACROAGGREGATI		Tributi in conto capitale a carico dell'ente	Investimenti fissi lordi e acquisto di terreni	Contributi agli investimenti	Altri Trasferimenti in conto capitale	Altre spese in conto capitale	Totale SPESE IN CONTO CAPITALE	Acquisizioni di attivita' finanziarie	Concessione crediti di breve termine	Concessione crediti di medio-lungo termine	Altre spese per incremento di attivita' finanziarie	Totale SPESE PER INCREMENTO DI ATTIVITA' FINANZIARIE
		201	202	203	204	205	200	301	302	303	304	300
01	MISSIONE 1 - Servizi istituzionali, generali e di gestione											
01	Organi istituzionali	0,00	0,00	0,00	0,00	0,00	0,00	0,00	0,00	0,00	0,00	0,00
02	Segreteria generale	0,00	0,00	0,00	0,00	0,00	0,00	0,00	0,00	0,00	0,00	0,00
03	Gestione economica, finanziaria, programmazione, provveditorato	0,00	0,00	0,00	0,00	0,00	0,00	0,00	0,00	0,00	0,00	0,00
04	Gestione delle entrate tributarie e servizi fiscali	0,00	0,00	0,00	0,00	0,00	0,00	0,00	0,00	0,00	0,00	0,00
05	Gestione dei beni demaniali e patrimoniali	0,00	59.302,98	0,00	0,00	0,00	59.302,98	0,00	0,00	0,00	0,00	0,00
06	Ufficio tecnico	0,00	0,00	0,00	0,00	0,00	0,00	0,00	0,00	0,00	0,00	0,00
07	Elezioni e consultazioni popolari - Anagrafe e stato civile	0,00	0,00	0,00	0,00	0,00	0,00	0,00	0,00	0,00	0,00	0,00
08	Statistica e sistemi informativi	0,00	1.243,27	0,00	0,00	0,00	1.243,27	0,00	0,00	0,00	0,00	0,00
09	Assistenza tecnico-amministrativa agli enti locali	0,00	0,00	0,00	0,00	0,00	0,00	0,00	0,00	0,00	0,00	0,00
10	Risorse umane	0,00	0,00	0,00	0,00	0,00	0,00	0,00	0,00	0,00	0,00	0,00
11	Altri servizi generali	0,00	0,00	0,00	0,00	0,00	0,00	0,00	0,00	0,00	0,00	0,00
12	Politica regionale unitaria per i servizi istituzionali, generali e di gestione (solo per Regioni)	0,00	0,00	0,00	0,00	0,00	0,00	0,00	0,00	0,00	0,00	0,00
	TOTALE MISSIONE 1 - Servizi istituzionali, generali e di gestione	0,00	60.546,25	0,00	0,00	0,00	60.546,25	0,00	0,00	0,00	0,00	0,00
02	MISSIONE 2 - Giustizia											
01	Uffici giudiziari	0,00	0,00	0,00	0,00	0,00	0,00	0,00	0,00	0,00	0,00	0,00
02	Casa circondariale e altri servizi	0,00	0,00	0,00	0,00	0,00	0,00	0,00	0,00	0,00	0,00	0,00
	TOTALE MISSIONE 2 - Giustizia	0,00	0,00	0,00	0,00	0,00	0,00	0,00	0,00	0,00	0,00	0,00
03	MISSIONE 3 - Ordine pubblico e sicurezza											
01	Polizia locale e amministrativa	0,00	152,50	0,00	0,00	0,00	152,50	0,00	0,00	0,00	0,00	0,00

Comune di Susa

PROSPETTO DELLE SPESE DI BILANCIO PER MISSIONI, PROGRAMMI E MACROAGGREGATI - Allegato e) al Rendiconto - Spese per macroaggregati SPESE IN CONTO CAPITALE E SPESE PER INCREMENTO DI ATTIVITA' FINANZIARIE - PAGAMENTI IN C/RESIDUI (Anno 2020)

MISSIONI E PROGRAMMI \ MACROAGGREGATI		Tributi in conto capitale a carico dell'ente	Investimenti fissi lordi e acquisto di terreni	Contributi agli investimenti	Altri Trasferimenti in conto capitale	Altre spese in conto capitale	Totale SPESE IN CONTO CAPITALE	Acquisizioni di attivita' finanziarie	Concessione crediti di breve termine	Concessione crediti di medio-lungo termine	Altre spese per incremento di attivita' finanziarie	Totale SPESE PER INCREMENTO DI ATTIVITA' FINANZIARIE
		201	202	203	204	205	200	301	302	303	304	300
02	Sistema integrato di sicurezza urbana	0,00	0,00	0,00	0,00	0,00	0,00	0,00	0,00	0,00	0,00	0,00
	TOTALE MISSIONE 3 - Ordine pubblico e sicurezza	0,00	152,50	0,00	0,00	0,00	152,50	0,00	0,00	0,00	0,00	0,00
04	MISSIONE 4 - Istruzione e diritto allo studio											
01	Istruzione prescolastica	0,00	971,89	0,00	0,00	0,00	971,89	0,00	0,00	0,00	0,00	0,00
02	Altri ordini di istruzione non universitaria	0,00	25.809,11	0,00	0,00	0,00	25.809,11	0,00	0,00	0,00	0,00	0,00
04	Istruzione universitaria	0,00	0,00	0,00	0,00	0,00	0,00	0,00	0,00	0,00	0,00	0,00
05	Istruzione tecnica superiore	0,00	0,00	0,00	0,00	0,00	0,00	0,00	0,00	0,00	0,00	0,00
06	Servizi ausiliari all'istruzione	0,00	0,00	0,00	0,00	0,00	0,00	0,00	0,00	0,00	0,00	0,00
07	Diritto allo studio	0,00	0,00	0,00	0,00	0,00	0,00	0,00	0,00	0,00	0,00	0,00
	TOTALE MISSIONE 4 - Istruzione e diritto allo studio	0,00	26.781,00	0,00	0,00	0,00	26.781,00	0,00	0,00	0,00	0,00	0,00
05	MISSIONE 5 - Tutela e valorizzazione dei beni e delle attività culturali											
01	Valorizzazione dei beni di interesse storico	0,00	2.341,50	0,00	0,00	0,00	2.341,50	0,00	0,00	0,00	0,00	0,00
02	Attività culturali e interventi diversi nel settore culturale	0,00	65.459,76	0,00	0,00	0,00	65.459,76	0,00	0,00	0,00	0,00	0,00
	TOTALE MISSIONE 5 - Tutela e valorizzazione dei beni e delle attività culturali	0,00	67.801,26	0,00	0,00	0,00	67.801,26	0,00	0,00	0,00	0,00	0,00
06	MISSIONE 6 - Politiche giovanili, sport e tempo libero											
01	Sport e tempo libero	0,00	26.381,45	0,00	0,00	0,00	26.381,45	0,00	0,00	0,00	0,00	0,00
02	Giovani	0,00	0,00	0,00	0,00	0,00	0,00	0,00	0,00	0,00	0,00	0,00
	TOTALE MISSIONE 6 - Politiche giovanili, sport e tempo libero	0,00	26.381,45	0,00	0,00	0,00	26.381,45	0,00	0,00	0,00	0,00	0,00
07	MISSIONE 7 - Turismo											

Comune di Susa

PROSPETTO DELLE SPESE DI BILANCIO PER MISSIONI, PROGRAMMI E MACROAGGREGATI - Allegato e) al Rendiconto - Spese per macroaggregati SPESE IN CONTO CAPITALE E SPESE PER INCREMENTO DI ATTIVITA' FINANZIARIE - PAGAMENTI IN C/RESIDUI (Anno 2020)

MISSIONI E PROGRAMMI \ MACROAGGREGATI		Tributi in conto capitale a carico dell'ente	Investimenti fissi lordi e acquisto di terreni	Contributi agli investimenti	Altri Trasferimenti in conto capitale	Altre spese in conto capitale	Totale SPESE IN CONTO CAPITALE	Acquisizioni di attivita' finanziarie	Concessione crediti di breve termine	Concessione crediti di medio-lungo termine	Altre spese per incremento di attivita' finanziarie	Totale SPESE PER INCREMENTO DI ATTIVITA' FINANZIARIE
		201	202	203	204	205	200	301	302	303	304	300
01	Sviluppo e la valorizzazione del turismo	0,00	0,00	0,00	0,00	0,00	0,00	0,00	0,00	0,00	0,00	0,00
	TOTALE MISSIONE 7 - Turismo	0,00	0,00	0,00	0,00	0,00	0,00	0,00	0,00	0,00	0,00	0,00
08	MISSIONE 8 - Assetto del territorio ed edilizia abitativa											
01	Urbanistica e assetto del territorio	0,00	0,00	0,00	0,00	0,00	0,00	0,00	0,00	0,00	0,00	0,00
02	Edilizia residenziale pubblica e locale e piani di edilizia economico-popolare	0,00	0,00	0,00	0,00	0,00	0,00	0,00	0,00	0,00	0,00	0,00
	TOTALE MISSIONE 8 - Assetto del territorio ed edilizia abitativa	0,00	0,00	0,00	0,00	0,00	0,00	0,00	0,00	0,00	0,00	0,00
09	MISSIONE 9 - Sviluppo sostenibile e tutela del territorio e dell'ambiente											
01	Difesa del suolo	0,00	0,00	0,00	0,00	3.500,00	3.500,00	0,00	0,00	0,00	0,00	0,00
02	Tutela, valorizzazione e recupero ambientale	0,00	87.204,00	0,00	0,00	0,00	87.204,00	0,00	0,00	0,00	0,00	0,00
03	Rifiuti	0,00	0,00	0,00	0,00	0,00	0,00	0,00	0,00	0,00	0,00	0,00
04	Servizio idrico integrato	0,00	0,00	0,00	0,00	0,00	0,00	0,00	0,00	0,00	0,00	0,00
05	Aree protette, parchi naturali, protezione naturalistica e forestazione	0,00	0,00	0,00	0,00	0,00	0,00	0,00	0,00	0,00	0,00	0,00
06	Tutela e valorizzazione delle risorse idriche	0,00	0,00	0,00	0,00	0,00	0,00	0,00	0,00	0,00	0,00	0,00
07	Sviluppo sostenibile territorio montano piccoli Comuni	0,00	0,00	0,00	0,00	0,00	0,00	0,00	0,00	0,00	0,00	0,00
08	Qualità dell'aria e riduzione dell'inquinamento	0,00	0,00	0,00	0,00	0,00	0,00	0,00	0,00	0,00	0,00	0,00
	TOTALE MISSIONE 9 - Sviluppo sostenibile e tutela del territorio e dell'ambiente	0,00	87.204,00	0,00	0,00	3.500,00	90.704,00	0,00	0,00	0,00	0,00	0,00
10	MISSIONE 10 - Trasporti e diritto alla mobilità											
01	Trasporto ferroviario	0,00	0,00	0,00	0,00	0,00	0,00	0,00	0,00	0,00	0,00	0,00
02	Trasporto pubblico locale	0,00	0,00	0,00	0,00	0,00	0,00	0,00	0,00	0,00	0,00	0,00

Comune di Susa

PROSPETTO DELLE SPESE DI BILANCIO PER MISSIONI, PROGRAMMI E MACROAGGREGATI - Allegato e) al Rendiconto - Spese per macroaggregati
SPESE IN CONTO CAPITALE E SPESE PER INCREMENTO DI ATTIVITA' FINANZIARIE - PAGAMENTI IN C/RESIDUI (Anno 2020)

MISSIONI E PROGRAMMI \ MACROAGGREGATI		Tributi in conto capitale a carico dell'ente	Investimenti fissi lordi e acquisto di terreni	Contributi agli investimenti	Altri Trasferimenti in conto capitale	Altre spese in conto capitale	Totale SPESE IN CONTO CAPITALE	Acquisizioni di attivita' finanziarie	Concessione crediti di breve termine	Concessione crediti di medio-lungo termine	Altre spese per incremento di attivita' finanziarie	Totale SPESE PER INCREMENTO DI ATTIVITA' FINANZIARIE
		201	202	203	204	205	200	301	302	303	304	300
03	Trasporto per vie d'acqua	0,00	0,00	0,00	0,00	0,00	0,00	0,00	0,00	0,00	0,00	0,00
04	Altre modalità di trasporto	0,00	0,00	0,00	0,00	0,00	0,00	0,00	0,00	0,00	0,00	0,00
05	Viabilità e infrastrutture stradali	0,00	56.255,79	0,00	0,00	0,00	56.255,79	0,00	0,00	0,00	0,00	0,00
	TOTALE MISSIONE 10 - Trasporti e diritto alla mobilità	0,00	56.255,79	0,00	0,00	0,00	56.255,79	0,00	0,00	0,00	0,00	0,00
11	MISSIONE 11 - Soccorso civile											
01	Sistema di protezione civile	0,00	0,00	0,00	0,00	0,00	0,00	0,00	0,00	0,00	0,00	0,00
02	Interventi a seguito di calamità naturali	0,00	0,00	0,00	0,00	0,00	0,00	0,00	0,00	0,00	0,00	0,00
	TOTALE MISSIONE 11 - Soccorso civile	0,00	0,00	0,00	0,00	0,00	0,00	0,00	0,00	0,00	0,00	0,00
12	MISSIONE 12 - Diritti sociali, politiche sociali e famiglia											
01	Interventi per l'infanzia e i minori e per asili nido	0,00	222,92	0,00	0,00	0,00	222,92	0,00	0,00	0,00	0,00	0,00
02	Interventi per la disabilità	0,00	0,00	0,00	0,00	0,00	0,00	0,00	0,00	0,00	0,00	0,00
03	Interventi per gli anziani	0,00	0,00	0,00	0,00	0,00	0,00	0,00	0,00	0,00	0,00	0,00
04	Interventi per i soggetti a rischio di esclusione sociale	0,00	0,00	0,00	0,00	0,00	0,00	0,00	0,00	0,00	0,00	0,00
05	Interventi per le famiglie	0,00	0,00	0,00	0,00	0,00	0,00	0,00	0,00	0,00	0,00	0,00
06	Interventi per il diritto alla casa	0,00	0,00	0,00	0,00	0,00	0,00	0,00	0,00	0,00	0,00	0,00
07	Programmazione e governo della rete dei servizi sociosanitari e sociali	0,00	0,00	0,00	0,00	0,00	0,00	0,00	0,00	0,00	0,00	0,00
08	Cooperazione e associazionismo	0,00	0,00	0,00	0,00	0,00	0,00	0,00	0,00	0,00	0,00	0,00
09	Servizio necroscopico e cimiteriale	0,00	14.978,43	0,00	0,00	0,00	14.978,43	0,00	0,00	0,00	0,00	0,00
	TOTALE MISSIONE 12 - Diritti sociali, politiche sociali e famiglia	0,00	15.201,35	0,00	0,00	0,00	15.201,35	0,00	0,00	0,00	0,00	0,00
13	MISSIONE 13 - Tutela della salute											

Comune di Susa

PROSPETTO DELLE SPESE DI BILANCIO PER MISSIONI, PROGRAMMI E MACROAGGREGATI - Allegato e) al Rendiconto - Spese per macroaggregati
SPESE IN CONTO CAPITALE E SPESE PER INCREMENTO DI ATTIVITA' FINANZIARIE - PAGAMENTI IN C/RESIDUI (Anno 2020)

MISSIONI E PROGRAMMI \ MACROAGGREGATI		Tributi in conto capitale a carico dell'ente	Investimenti fissi lordi e acquisto di terreni	Contributi agli investimenti	Altri Trasferimenti in conto capitale	Altre spese in conto capitale	Totale SPESE IN CONTO CAPITALE	Acquisizioni di attivita' finanziarie	Concessione crediti di breve termine	Concessione crediti di medio-lungo termine	Altre spese per incremento di attivita' finanziarie	Totale SPESE PER INCREMENTO DI ATTIVITA' FINANZIARIE
		201	202	203	204	205	200	301	302	303	304	300
04	Servizio sanitario regionale - ripiano di disavanzi sanitari relativi ad esercizi pregressi	0,00	0,00	0,00	0,00	0,00	0,00	0,00	0,00	0,00	0,00	0,00
05	Servizio sanitario regionale - Investimenti sanitari	0,00	0,00	0,00	0,00	0,00	0,00	0,00	0,00	0,00	0,00	0,00
07	Ulteriori spese in materia sanitaria	0,00	0,00	0,00	0,00	0,00	0,00	0,00	0,00	0,00	0,00	0,00
	TOTALE MISSIONE 13 - Tutela della salute	0,00	0,00	0,00	0,00	0,00	0,00	0,00	0,00	0,00	0,00	0,00
14	MISSIONE 14 - Sviluppo economico e competitività											
01	Industria, PMI e Artigianato	0,00	0,00	0,00	0,00	0,00	0,00	0,00	0,00	0,00	0,00	0,00
02	Commercio - reti distributive - tutela dei consumatori	0,00	0,00	0,00	0,00	0,00	0,00	0,00	0,00	0,00	0,00	0,00
03	Ricerca e innovazione	0,00	0,00	0,00	0,00	0,00	0,00	0,00	0,00	0,00	0,00	0,00
04	Reti e altri servizi di pubblica utilità	0,00	0,00	0,00	0,00	0,00	0,00	0,00	0,00	0,00	0,00	0,00
	TOTALE MISSIONE 14 - Sviluppo economico e competitività	0,00	0,00	0,00	0,00	0,00	0,00	0,00	0,00	0,00	0,00	0,00
15	MISSIONE 15 - Politiche per il lavoro e la formazione professionale											
01	Servizi per lo sviluppo del mercato del lavoro	0,00	0,00	0,00	0,00	0,00	0,00	0,00	0,00	0,00	0,00	0,00
02	Formazione professionale	0,00	0,00	0,00	0,00	0,00	0,00	0,00	0,00	0,00	0,00	0,00
03	Sostegno all'occupazione	0,00	0,00	0,00	0,00	0,00	0,00	0,00	0,00	0,00	0,00	0,00
	TOTALE MISSIONE 15 - Politiche per il lavoro e la formazione professionale	0,00	0,00	0,00	0,00	0,00	0,00	0,00	0,00	0,00	0,00	0,00
16	MISSIONE 16 - Agricoltura, politiche agroalimentari e pesca											
01	Sviluppo del settore agricolo e del sistema agroalimentare	0,00	47.946,00	0,00	0,00	0,00	47.946,00	0,00	0,00	0,00	0,00	0,00
02	Caccia e pesca	0,00	0,00	0,00	0,00	0,00	0,00	0,00	0,00	0,00	0,00	0,00
	TOTALE MISSIONE 16 - Agricoltura, politiche agroalimentari e pesca	0,00	47.946,00	0,00	0,00	0,00	47.946,00	0,00	0,00	0,00	0,00	0,00

Comune di Susa

PROSPETTO DELLE SPESE DI BILANCIO PER MISSIONI, PROGRAMMI E MACROAGGREGATI - Allegato e) al Rendiconto - Spese per macroaggregati
SPESE IN CONTO CAPITALE E SPESE PER INCREMENTO DI ATTIVITA' FINANZIARIE - PAGAMENTI IN C/RESIDUI (Anno 2020)

MISSIONI E PROGRAMMI \ MACROAGGREGATI		Tributi in conto capitale a carico dell'ente	Investimenti fissi lordi e acquisto di terreni	Contributi agli investimenti	Altri Trasferimenti in conto capitale	Altre spese in conto capitale	Totale SPESE IN CONTO CAPITALE	Acquisizioni di attivita' finanziarie	Concessione crediti di breve termine	Concessione crediti di medio-lungo termine	Altre spese per incremento di attivita' finanziarie	Totale SPESE PER INCREMENTO DI ATTIVITA' FINANZIARIE
		201	202	203	204	205	200	301	302	303	304	300
17	MISSIONE 17 - Energia e diversificazione delle fonti energetiche											
01	Fonti energetiche	0,00	0,00	0,00	0,00	0,00	0,00	0,00	0,00	0,00	0,00	0,00
	TOTALE MISSIONE 17 - Energia e diversificazione delle fonti energetiche	0,00	0,00	0,00	0,00	0,00	0,00	0,00	0,00	0,00	0,00	0,00
18	MISSIONE 18 - Relazioni con le altre autonomie territoriali e locali											
01	Relazioni finanziarie con le altre autonomie territoriali	0,00	0,00	0,00	0,00	0,00	0,00	0,00	0,00	0,00	0,00	0,00
	TOTALE MISSIONE 18 - Relazioni con le altre autonomie territoriali e locali	0,00	0,00	0,00	0,00	0,00	0,00	0,00	0,00	0,00	0,00	0,00
19	MISSIONE 19 - Relazioni internazionali											
01	Relazioni internazionali e Cooperazione allo sviluppo	0,00	0,00	0,00	0,00	0,00	0,00	0,00	0,00	0,00	0,00	0,00
	TOTALE MISSIONE 19 - Relazioni internazionali	0,00	0,00	0,00	0,00	0,00	0,00	0,00	0,00	0,00	0,00	0,00
20	MISSIONE 20 - Fondi e accantonamenti											
01	Fondo di riserva	0,00	0,00	0,00	0,00	0,00	0,00	0,00	0,00	0,00	0,00	0,00
02	Fondo crediti di dubbia esigibilità	0,00	0,00	0,00	0,00	0,00	0,00	0,00	0,00	0,00	0,00	0,00
03	Altri fondi	0,00	0,00	0,00	0,00	0,00	0,00	0,00	0,00	0,00	0,00	0,00
	TOTALE MISSIONE 20 - Fondi e accantonamenti	0,00	0,00	0,00	0,00	0,00	0,00	0,00	0,00	0,00	0,00	0,00
	TOTALE MACROAGGREGATI	0,00	388.269,60	0,00	0,00	3.500,00	391.769,60	0,00	0,00	0,00	0,00	0,00

Comune di Susa

PROSPETTO DELLE SPESE DI BILANCIO PER MISSIONI, PROGRAMMI E MACROAGGREGATI - Allegato e) al Rendiconto - Spese per macroaggregati SPESE PER RIMBORSO DI PRESTITI - IMPEGNI (Anno 2020)

MISSIONI E PROGRAMMI \ MACROAGGREGATI		Rimborso di titoli obbligazionari	Rimborso prestiti a breve termine	Rimborso mutui e altri finanziamenti a medio lungo termine	Rimborso di altre forme di indebitamento	Fondi per rimborso prestiti	Totale
		401	402	403	404	405	400
50	MISSIONE 50 - Debito pubblico						
02	Quota capitale ammortamento mutui e prestiti obbligazionari	0,00	0,00	16.220,33	0,00	0,00	16.220,33
	TOTALE MISSIONE 50 - Debito pubblico	0,00	0,00	16.220,33	0,00	0,00	16.220,33

Comune di Susa

PROSPETTO DELLE SPESE DI BILANCIO PER MISSIONI, PROGRAMMI E MACROAGGREGATI - Allegato e) al Rendiconto - Spese per macroaggregati SPESE PER SERVIZI PER CONTO TERZI E PARTITE DI GIRO - IMPEGNI (Anno 2020)

MISSIONI E PROGRAMMI \ MACROAGGREGATI		Uscite per partite di giro	Uscite per conto terzi	Totale
		701	702	700
99	MISSIONE 99 - Servizi per conto terzi			
01	Servizi per conto terzi - Partite di giro	680.489,69	96.349,86	776.839,55
02	Anticipazioni per il finanziamento del sistema sanitario nazionale	0,00	0,00	0,00
	TOTALE MISSIONE 99 - Servizi per conto terzi	680.489,69	96.349,86	776.839,55

Comune di Susa

Allegato E) al Rendiconto - Spese per macroaggregati

RIEPILOGO SPESE PER TITOLI E MACROAGGREGATI (Anno 2020)

IMPEGNI

TITOLI E MACROAGGREGATI DI SPESA		Totale	- di cui non ricorrenti
TITOLO 1 - Spese correnti			
101	Redditi da lavoro dipendente	1.340.611,05	10.140,44
102	Imposte e tasse a carico dell'ente	114.797,06	0,00
103	Acquisto di beni e servizi	2.516.990,00	193.775,27
104	Trasferimenti correnti	599.876,07	153.149,07
105	Trasferimenti di tributi (solo per le Regioni)	0,00	0,00
106	Fondi perequativi (solo per le Regioni)	0,00	0,00
107	Interessi passivi	17.132,91	0,00
108	Altre spese per redditi da capitale	0,00	0,00
109	Rimborsi e poste correttive delle entrate	9.331,48	2.344,28
110	Altre spese correnti	217.738,90	217,50
100	Totale TITOLO 1	4.816.477,47	359.626,56
TITOLO 2 - Spese in conto capitale			
201	Tributi in conto capitale a carico dell'ente	0,00	0,00
202	Investimenti fissi lordi e acquisto di terreni	682.969,99	655.461,51
203	Contributi agli investimenti	0,00	0,00
204	Altri trasferimenti in conto capitale	0,00	0,00
205	Altre spese in conto capitale	46.500,00	0,00
200	Totale TITOLO 2	729.469,99	655.461,51
TITOLO 3 - Spese per incremento di attività finanziarie			
301	Acquisizioni di attività finanziarie	0,00	0,00
302	Concessione crediti di breve termine	0,00	0,00
303	Concessione crediti di medio-lungo termine	0,00	0,00
304	Altre spese per incremento di attività finanziarie	0,00	0,00
300	Totale TITOLO 3	0,00	0,00
TITOLO 4 - Rimborso di prestiti			
401	Rimborso di titoli obbligazionari	0,00	0,00
402	Rimborso prestiti a breve termine	0,00	0,00
403	Rimborso mutui e altri finanziamenti a medio lungo termine	16.220,33	16.220,33
404	Rimborso di altre forme di indebitamento	0,00	0,00
405	Fondi per rimborso prestiti	0,00	0,00
400	Totale TITOLO 4	16.220,33	16.220,33
TITOLO 5 - Chiusura Anticipazioni ricevute da istituto tesoriere/cassiere			
501	Chiusura Anticipazioni ricevute da istituto tesoriere/cassiere	0,00	0,00
500	Totale TITOLO 5	0,00	0,00
TITOLO 7 - Uscite per conto terzi e partite di giro			
701	Uscite per partite di giro	680.489,69	0,00
702	Uscite per conto terzi	96.349,86	84.586,74
700	Totale TITOLO 7	776.839,55	84.586,74
TOTALE IMPEGNI		6.339.007,34	1.115.895,14

Comune di Susa

Allegato f) al Rendiconto - Accertamenti pluriennali

ACCERTAMENTI ASSUNTI NELL'ESERCIZIO DI RIFERIMENTO E NEGLI ESERCIZI PRECEDENTI IMPUTATI ALL'ANNO SUCCESSIVO CUI SI RIFERISCE IL RENDICONTO E SEGUENTI (Anno 2020)

TITOLI E TIPOLOGIE DI ENTRATA		Anno 2021		Anno 2022		Anni successivi
		Previsioni di competenza	Accertamenti	Previsioni di competenza del bilancio pluriennale	Accertamenti	Accertamenti
	TITOLO 1 - Entrate correnti di natura tributaria, contributiva e perequativa					
10101	Tipologia 101 - Imposte tasse e proventi assimilati	3.167.145,00	1.442,00	3.137.233,00	1.440,00	0,00
10102	Tipologia 102 - Tributi destinati al finanziamento della sanità <i>(solo per le Regioni)</i>	0,00	0,00	0,00	0,00	0,00
10103	Tipologia 103- Tributi devoluti e regolati alle autonomie speciali <i>(solo per le Regioni)</i>	0,00	0,00	0,00	0,00	0,00
10104	Tipologia 104 - Compartecipazioni di tributi	0,00	0,00	0,00	0,00	0,00
10301	Tipologia 301 - Fondi perequativi da Amministrazioni Centrali	299.065,00	0,00	305.681,00	0,00	0,00
10302	Tipologia 302 - Fondi perequativi dalla Regione o Provincia autonoma <i>(solo per Enti locali)</i>	0,00	0,00	0,00	0,00	0,00
10000	Totale TITOLO 1	3.466.210,00	1.442,00	3.442.914,00	1.440,00	0,00
	TITOLO 2 - Trasferimenti correnti					
20101	Tipologia 101 - Trasferimenti correnti da Amministrazioni pubbliche	123.882,94	9.900,00	123.282,94	0,00	0,00
20102	Tipologia 102 - Trasferimenti correnti da Famiglie	0,00	0,00	0,00	0,00	0,00
20103	Tipologia 103 - Trasferimenti correnti da Imprese	0,00	0,00	0,00	0,00	0,00
20104	Tipologia 104 - Trasferimenti correnti da Istituzioni Sociali Private	0,00	0,00	0,00	0,00	0,00
20105	Tipologia 105 - Trasferimenti correnti dall'Unione europea e dal Resto del Mondo	0,00	0,00	0,00	0,00	0,00
20000	Totale TITOLO 2	123.882,94	9.900,00	123.282,94	0,00	0,00
	TITOLO 3 - Entrate extratributarie					
30100	Tipologia 100 - Vendita di beni e servizi e proventi derivanti dalla gestione dei beni	950.763,00	0,00	923.228,00	0,00	0,00
30200	Tipologia 200 - Proventi derivanti dall'attività di controllo e repressione delle irregolarità e degli illeciti	141.800,00	0,00	141.300,00	0,00	0,00
30300	Tipologia 300 - Interessi attivi	0,00	0,00	0,00	0,00	0,00
30400	Tipologia 400 - Altre entrate da redditi da capitale	10.000,00	0,00	10.000,00	0,00	0,00
30500	Tipologia 500 - Rimborsi e altre entrate correnti	383.272,00	145,08	370.024,00	120,90	0,00
30000	Totale TITOLO 3	1.485.835,00	145,08	1.444.552,00	120,90	0,00
	TITOLO 4 - Entrate in conto capitale					
40100	Tipologia 100 - Tributi in conto capitale	0,00	0,00	0,00	0,00	0,00
40200	Tipologia 200 - Contributi agli investimenti	1.710.000,00	0,00	0,00	0,00	0,00
40300	Tipologia 300 - Altri trasferimenti in conto capitale	0,00	0,00	0,00	0,00	0,00
40400	Tipologia 400 - Entrate da alienazione di beni materiali e immateriali	0,00	0,00	0,00	0,00	0,00
40500	Tipologia 500 - Altre entrate in conto capitale	30.000,00	0,00	30.000,00	0,00	0,00
40000	Totale TITOLO 4	1.740.000,00	0,00	30.000,00	0,00	0,00
	TITOLO 5 - Entrate da riduzione di attività finanziarie					
50100	Tipologia 100 - Alienazione di attività finanziarie	0,00	0,00	0,00	0,00	0,00
50200	Tipologia 200 - Riscossione crediti di breve termine	0,00	0,00	0,00	0,00	0,00
50300	Tipologia 300 - Riscossione crediti di medio e lungo termine	0,00	0,00	0,00	0,00	0,00
50400	Tipologia 400 - Altre entrate per riduzione di attività finanziarie	0,00	0,00	0,00	0,00	0,00
50000	Totale TITOLO 5	0,00	0,00	0,00	0,00	0,00
	TITOLO 6 - Accensione prestiti					
60100	Tipologia 100 - Emissione di titoli obbligazionari	0,00	0,00	0,00	0,00	0,00
60200	Tipologia 200 - Accensione Prestiti a breve termine	0,00	0,00	0,00	0,00	0,00
60300	Tipologia 300 - Accensione Mutui e altri finanziamenti a medio lungo termine	0,00	0,00	0,00	0,00	0,00
60400	Tipologia 400 - Altre forme di indebitamento	0,00	0,00	0,00	0,00	0,00
60000	Totale TITOLO 6	0,00	0,00	0,00	0,00	0,00
	TITOLO 9 - Entrate per conto terzi e partite di giro					
90100	Tipologia 100 - Entrate per partite di giro	1.230.000,00	0,00	1.230.000,00	0,00	0,00
90200	Tipologia 200 - Entrate per conto terzi	646.000,00	0,00	646.000,00	0,00	0,00
90000	Totale TITOLO 9	1.876.000,00	0,00	1.876.000,00	0,00	0,00
	TOTALE ACCERTAMENTI	8.691.927,94	11.487,08	6.916.748,94	1.560,90	0,00

Comune di Susa

Allegato g) al Rendiconto - Impegni pluriennali

IMPEGNI ASSUNTI NELL'ESERCIZIO DI RIFERIMENTO E NEGLI ESERCIZI PRECEDENTI IMPUTATI ALL'ANNO SUCCESSIVO CUI SI RIFERISCE IL RENDICONTO E SEGUENTI (Anno 2020)

TITOLI E MACROAGGREGATI DI SPESA		Anno 2021		Anno 2022		Anni successivi
		Previsioni di competenza	Impegni	Previsioni di competenza del bilancio pluriennale	Impegni	Impegni
	TITOLO 1 - Spese correnti					
101	Redditi da lavoro dipendente	1.519.076,65	29.473,66	1.403.150,00	0,00	0,00
102	Imposte e tasse a carico dell'ente	129.357,95	1.359,50	119.700,00	0,00	0,00
103	Acquisto di beni e servizi	2.617.785,81	161.306,87	2.512.149,60	39.173,08	12.401,93
104	Trasferimenti correnti	553.260,00	117.465,01	543.660,00	32.000,00	0,00
105	Trasferimenti di tributi (solo per le Regioni)	0,00	0,00	0,00	0,00	0,00
106	Fondi perequativi (solo per le Regioni)	0,00	0,00	0,00	0,00	0,00
107	Interessi passivi	14.530,00	0,00	11.782,00	0,00	0,00
108	Altre spese per redditi da capitale	0,00	0,00	0,00	0,00	0,00
109	Rimborsi e poste correttive delle entrate	11.700,00	0,00	11.700,00	0,00	0,00
110	Altre spese correnti	365.148,34	0,00	365.525,34	0,00	0,00
100	Totale TITOLO 1	5.210.858,75	309.605,04	4.967.666,94	71.173,08	12.401,93
	TITOLO 2 - Spese in conto capitale					
201	Tributi in conto capitale a carico dell'ente	0,00	0,00	0,00	0,00	0,00
202	Investimenti fissi lordi e acquisto di terreni	2.108.969,50	0,00	30.000,00	0,00	0,00
203	Contributi agli investimenti	0,00	0,00	0,00	0,00	0,00
204	Altri trasferimenti in conto capitale	0,00	0,00	0,00	0,00	0,00
205	Altre spese in conto capitale	0,00	0,00	0,00	0,00	0,00
200	Totale TITOLO 2	2.108.969,50	0,00	30.000,00	0,00	0,00
	TITOLO 3 - Spese per incremento di attività finanziarie					
301	Acquisizioni di attività finanziarie	0,00	0,00	0,00	0,00	0,00
302	Concessione crediti di breve termine	0,00	0,00	0,00	0,00	0,00
303	Concessione crediti di medio-lungo termine	0,00	0,00	0,00	0,00	0,00
304	Altre spese per incremento di attività finanziarie	0,00	0,00	0,00	0,00	0,00
300	Totale TITOLO 3	0,00	0,00	0,00	0,00	0,00
	TITOLO 4 - Rimborso di prestiti					
401	Rimborso di titoli obbligazionari	0,00	0,00	0,00	0,00	0,00
402	Rimborso prestiti a breve termine	0,00	0,00	0,00	0,00	0,00
403	Rimborso mutui e altri finanziamenti a medio lungo termine	57.200,00	0,00	43.082,00	0,00	0,00
404	Rimborso di altre forme di indebitamento	0,00	0,00	0,00	0,00	0,00
405	Fondi per rimborso prestiti	0,00	0,00	0,00	0,00	0,00
400	Totale TITOLO 4	57.200,00	0,00	43.082,00	0,00	0,00
	TITOLO 5 - Chiusura Anticipazioni ricevute da istituto tesoriere/cassiere					
501	Chiusura Anticipazioni ricevute da istituto tesoriere/cassiere	0,00	0,00	0,00	0,00	0,00
500	Totale TITOLO 5	0,00	0,00	0,00	0,00	0,00
	TITOLO 7 - Uscite per conto terzi e partite di giro					
701	Uscite per partite di giro	1.230.000,00	0,00	1.230.000,00	0,00	0,00
702	Uscite per conto terzi	646.000,00	0,00	646.000,00	0,00	0,00
700	Totale TITOLO 7	1.876.000,00	0,00	1.876.000,00	0,00	0,00
TOTALE IMPEGNI		9.253.028,25	309.605,04	6.916.748,94	71.173,08	12.401,93

Comune di Susa

CONTO DEL BILANCIO (Anno 2020) - GESTIONE DELLE SPESE Allegato j) al Rendiconto - Spese contributi UE e internazionali UTILIZZO DI CONTRIBUTI E TRASFERIMENTI DA PARTE DI ORGANISMI COMUNITARI E INTERNAZIONALI

MISSIONE, PROGRAMMA, TITOLO (*)	DENOMINAZIONE	RESIDUI PASSIVI AL 1/1/2020 (RS)		PAGAMENTI IN C/RESIDUI (PR)		RIACCERTAMENTO RESIDUI (R)		RESIDUI PASSIVI DA ESERCIZI PRECEDENTI (EP=RS-PR+R)			
		PREVISIONI DEFINITIVE DI COMPETENZA (CP)		PAGAMENTI IN C/COMPETENZA (PC)		IMPEGNI (I)		RESIDUI PASSIVI DA ESERCIZIO DI COMPET. (EC=I-PC)			
		PREVISIONI DEFINITIVE DI CASSA (CS)		TOTALE PAGAMENTI (TP=PR+PC)		FONDO PLURIENNALE VINCOLATO (FPV)		TOTALE RESIDUI PASSIVI DA RIPORTARE (TR=EP+EC)			
<i>TOTALE MISSIONE</i>		RS	0,00	PR	0,00	R	0,00	ECP	0,00	EP	0,00
		CP	0,00	PC	0,00	I	0,00		EC	0,00	
		CS	0,00	TP	0,00	FPV	0,00		TR	0,00	

(*) Indicare solo le missioni e i programmi finanziati da contributi e trasferimenti da Organismi comunitari e internazionali.

Comune di Susa

CONTO DEL BILANCIO (Anno 2020) - GESTIONE DELLE SPESE

Allegato k) al Rendiconto - Funzioni delegate dalle regioni

FUNZIONI DELEGATE DALLE REGIONI

MISSIONE, PROGRAMMA, TITOLO (*)	DENOMINAZIONE	RESIDUI PASSIVI AL 1/1/2020 (RS)	PAGAMENTI IN C/RESIDUI (PR)	RIACCERTAMENTO RESIDUI (R)		RESIDUI PASSIVI DA ESERCIZI PRECEDENTI (EP=RS-PR+R)					
		PREVISIONI DEFINITIVE DI COMPETENZA (CP)	PAGAMENTI IN C/COMPETENZA (PC)	IMPEGNI (I)	ECONOMIE DI COMPETENZA (ECP=CP-I-FPV)	RESIDUI PASSIVI DA ESERCIZIO DI COMPET. (EC=I-PC)					
		PREVISIONI DEFINITIVE DI CASSA (CS)	TOTALE PAGAMENTI (TP=PR+PC)	FONDO PLURIENNALE VINCOLATO (FPV)		TOTALE RESIDUI PASSIVI DA RIPORTARE (TR=EP+EC)					
TOTALE MISSIONE		RS	0,00	PR	0,00	R	0,00		EP	0,00	
		CP	0,00	PC	0,00	I	0,00	ECP	0,00	EC	0,00
		CS	0,00	TP	0,00	FPV	0,00		TR	0,00	

(*) Indicare solo le missioni e i programmi che presentano spese per funzioni delegate dalla Regione.

Piano degli indicatori di bilancio**Rendiconto esercizio 2020****Indicatori Sintetici**

TIPOLOGIA INDICATORE		DEFINIZIONE	VALORE INDICATORE
			2020
1 Rigidità strutturale di bilancio			
1.1	Incidenza spese rigide (ripiano disavanzo, personale e debito) su entrate correnti	[ripiano disavanzo a carico dell'esercizio + Impegni (Macroaggregati 1.1 "Redditi di lavoro dipendente" + pdc 1.02.01.01.000 "IRAP"– FPV entrata concernente il Macroaggregato 1.1 + FPV personale in uscita 1.1 + 1.7 "Interessi passivi" + Titolo 4 Rimborso prestiti)] / (Accertamenti primi tre titoli Entrate)	28,89
2 Entrate correnti			
2.1	Incidenza degli accertamenti di parte corrente sulle previsioni iniziali di parte corrente	Totale accertamenti primi tre titoli di entrata / Stanziamenti iniziali di competenza dei primi tre titoli delle Entrate	97,15
2.2	Incidenza degli accertamenti di parte corrente sulle previsioni definitive di parte corrente	Totale accertamenti primi tre titoli di entrata / Stanziamenti definitivi di competenza dei primi tre titoli delle Entrate	97,63
2.3	Incidenza degli accertamenti delle entrate proprie sulle previsioni iniziali di parte corrente	Totale accertamenti (pdc E.1.01.00.00.000 "Tributi" – "Compartecipazioni di tributi" E.1.01.04.00.000 + E.3.00.00.00.000 "Entrate extratributarie")/ Stanziamenti iniziali di competenza dei primi tre titoli delle Entrate	75,75
2.4	Incidenza degli accertamenti delle entrate proprie sulle previsioni definitive di parte corrente	Totale accertamenti (pdc E.1.01.00.00.000 "Tributi" – "Compartecipazioni di tributi" E.1.01.04.00.000 + E.3.00.00.00.000 "Entrate extratributarie")/ Stanziamenti definitivi di competenza dei primi tre titoli delle Entrate	76,13
2.5	Incidenza degli incassi correnti sulle previsioni iniziali di parte corrente	Totale incassi c/competenza e c/residui dei primi tre titoli di entrata / Stanziamenti iniziali di cassa dei primi tre titoli delle Entrate	65,96
2.6	Incidenza degli incassi correnti sulle previsioni definitive di parte corrente	Totale incassi c/competenza e c/residui primi tre titoli di entrata / Stanziamenti definitivi di cassa dei primi tre titoli delle Entrate	66,20
2.7	Incidenza degli incassi delle entrate proprie sulle previsioni iniziali di parte corrente	Totale incassi c/competenza e c/residui (pdc E.1.01.00.00.000 "Tributi" – "Compartecipazioni di tributi" E.1.01.04.00.000 + E.3.00.00.00.000 "Entrate extratributarie")/ Stanziamenti iniziali di cassa dei primi tre titoli delle Entrate	51,47
2.8	Incidenza degli incassi delle entrate proprie sulle previsioni definitive di parte corrente	Totale incassi c/competenza e c/residui (pdc E.1.01.00.00.000 "Tributi" – "Compartecipazioni di tributi" E.1.01.04.00.000 + E.3.00.00.00.000 "Entrate extratributarie")/ Stanziamenti definitivi di cassa dei primi tre titoli delle Entrate	51,66
3 Anticipazioni dell'Istituto tesoriere			
3.1	Utilizzo medio Anticipazioni di tesoreria	Sommatoria degli utilizzi giornalieri delle anticipazioni nell'esercizio / (365 x max previsto dalla norma)	0,00
3.2	Anticipazione chiuse solo contabilmente	Anticipazione di tesoreria all'inizio dell'esercizio successivo / max previsto dalla norma	0,00
4 Spese di personale			
4.1	Incidenza della spesa di personale sulla spesa corrente	Impegni (Macroaggregato 1.1 "Redditi di lavoro dipendente" + pdc 1.02.01.01.000 "IRAP" + FPV personale in uscita 1.1 – FPV personale in entrata concernente il Macroaggregato 1.1) /(Impegni Spesa corrente – FCDE corrente + FPV concernente il Macroaggregato 1.1 – FPV di entrata concernente il Macroaggregato 1.1)	30,75

Piano degli indicatori di bilancio**Rendiconto esercizio 2020****Indicatori Sintetici**

TIPOLOGIA INDICATORE		DEFINIZIONE	VALORE INDICATORE
			2020
4.2	Incidenza del salario accessorio ed incentivante rispetto al totale della spesa di personale Indica il peso delle componenti afferenti la contrattazione decentrata dell'ente rispetto al totale dei redditi da lavoro	Impegni (pdc 1.01.01.004 + 1.01.01.008 "indennità e altri compensi al personale a tempo indeterminato e determinato" + pdc 1.01.01.003 + 1.01.01.007 "straordinario al personale a tempo indeterminato e determinato" + FPV in uscita concernente il Macroaggregato 1.1 – FPV di entrata concernente il Macroaggregato 1.1) / Impegni (Macroaggregato 1.1 "Redditi di lavoro dipendente" + pdc U.1.02.01.01.000 "IRAP" + FPV in uscita concernente il Macroaggregato 1.1 – FPV in entrata concernente il Macroaggregato 1.1)	6,80
4.3	Incidenza spesa personale flessibile rispetto al totale della spesa di personale Indica come gli enti soddisfano le proprie esigenze di risorse umane, mixando le varie alternative contrattuali più rigide (personale dipendente) o meno rigide (forme di lavoro flessibile)	Impegni (pdc U.1.03.02.010.000 "Consulenze" + pdc U.1.03.02.12.000 "lavoro flessibile/LSU/Lavoro interinale" + pdc U.1.03.02.11.000 "Prestazioni professionali e specialistiche") / Impegni (Macroaggregato 1.1 "Redditi di lavoro dipendente" + pdc U.1.02.01.01.000 "IRAP" + FPV in uscita concernente il Macroaggregato 1.1 – FPV in entrata concernente il Macroaggregato 1.1)	6,66
4.4	Spesa di personale procapite (Indicatore di equilibrio dimensionale in valore assoluto)	Impegni (Macroaggregato 1.1 "Redditi di lavoro dipendente" + pdc 1.02.01.01.000 "IRAP" + FPV personale in uscita 1.1 – FPV personale in entrata concernente il Macroaggregato 1.1) / popolazione residente al 1° gennaio (al 1° gennaio dell'esercizio di riferimento o, se non disponibile, al 1° gennaio dell'ultimo anno disponibile)	230,08
5 Esternalizzazione dei servizi			
5.1	Indicatore di esternalizzazione dei servizi	(pdc U.1.03.02.15.000 "Contratti di servizio pubblico" + pdc U.1.04.03.01.000 "Trasferimenti correnti a imprese controllate" + pdc U.1.04.03.02.000 "Trasferimenti correnti a altre imprese partecipate") / totale spese Titolo I	32,80
6 Interessi passivi			
6.1	Incidenza degli interessi passivi sulle entrate correnti	Impegni Macroaggregato 1.7 "Interessi passivi" / Accertamenti primi tre titoli delle Entrate ("Entrate correnti")	0,34
6.2	Incidenza degli interessi passivi sulle anticipazioni sul totale della spesa per interessi passivi	Impegni voce del pdc U.1.07.06.04.000 "Interessi passivi su anticipazioni di tesoreria" / Impegni Macroaggregato 1.7 "Interessi passivi"	0,00
6.3	Incidenza interessi di mora sul totale della spesa per interessi passivi	Impegni voce del pdc U.1.07.06.02.000 "Interessi di mora" / Impegni Macroaggregato 1.7 "Interessi passivi"	0,00
7 Investimenti			
7.1	Incidenza investimenti sul totale della spesa corrente e in conto capitale	Impegni (Macroaggregato 2.2 "Investimenti fissi lordi e acquisto di terreni" + Macroaggregato 2.3 "Contributi agli investimenti") / totale Impegni Tit. I + II	12,31
7.2	Investimenti diretti procapite (in valore assoluto)	Impegni per Macroaggregato 2.2 "Investimenti fissi lordi e acquisto di terreni" / popolazione residente al 1° gennaio (al 1° gennaio dell'esercizio di riferimento o, se non disponibile, al 1° gennaio dell'ultimo anno disponibile)	109,94
7.3	Contributi agli investimenti procapite (in valore assoluto)	Impegni per Macroaggregato 2.3 "Contributi agli investimenti" / popolazione residente (al 1° gennaio dell'esercizio di riferimento o, se non disponibile, al 1° gennaio dell'ultimo anno disponibile)	0,00
7.4	Investimenti complessivi procapite (in valore assoluto)	Impegni per Macroaggregati 2.2 "Investimenti fissi lordi e acquisto di terreni" e 2.3 "Contributi agli investimenti" / popolazione residente (al 1° gennaio dell'esercizio di riferimento o, se non disponibile, al 1° gennaio dell'ultimo anno disponibile)	109,94
7.5	Quota investimenti complessivi finanziati dal risparmio corrente	Margine corrente di competenza / [Impegni + relativi FPV (Macroaggregato 2.2 "Investimenti fissi lordi e acquisto di terreni" + Macroaggregato 2.3 "Contributi agli investimenti")]	13,01

Piano degli indicatori di bilancio**Rendiconto esercizio 2020****Indicatori Sintetici**

TIPOLOGIA INDICATORE		DEFINIZIONE	VALORE INDICATORE
			2020
7.6	Quota investimenti complessivi finanziati dal saldo positivo delle partite finanziarie	Saldo positivo delle partite finanziarie / [Impegni + relativi FPV (Macroaggregato 2.2 "Investimenti fissi lordi e acquisto di terreni" + Macroaggregato 2.3 "Contributi agli investimenti"))] (9)	0,00
7.7	Quota investimenti complessivi finanziati da debito	Accertamenti (Titolo 6 "Accensione prestiti" - Categoria 6.02.02 "Anticipazioni" - Categoria 6.03.03 "Accensione prestiti a seguito di escussione di garanzie" - Accensioni di prestiti da rinegoziazioni) / [Impegni + relativi FPV (Macroaggregato 2.2 "Investimenti fissi lordi e acquisto di terreni" + Macroaggregato 2.3 "Contributi agli investimenti"))] (9)	0,00
8 Analisi dei residui			
8.1	Incidenza nuovi residui passivi di parte corrente su stock residui passivi correnti	Totale residui passivi titolo 1 di competenza dell'esercizio / Totale residui passivi titolo 1 al 31 dicembre	65,27
8.2	Incidenza nuovi residui passivi in c/capitale su stock residui passivi in conto capitale al 31 dicembre	Totale residui passivi titolo 2 di competenza dell'esercizio / Totale residui titolo 2 al 31 dicembre	64,49
8.3	Incidenza nuovi residui passivi per incremento attività finanziarie su stock residui passivi per incremento attività finanziarie al 31 dicembre	Totale residui passivi titolo 3 di competenza dell'esercizio / Totale residui passivi titolo 3 al 31 dicembre	0,00
8.4	Incidenza nuovi residui attivi di parte corrente su stock residui attivi di parte corrente	Totale residui attivi titoli 1,2,3 di competenza dell'esercizio / Totale residui attivi titolo 1, 2, 3 al 31 dicembre	68,44
8.5	Incidenza nuovi residui attivi in c/capitale su stock residui attivi in c/capitale	Totale residui attivi titolo 4 di competenza dell'esercizio / Totale residui attivi titolo 4 al 31 dicembre	12,52
8.6	Incidenza nuovi residui attivi per riduzione di attività finanziarie su stock residui attivi per riduzione di attività finanziarie	Totale residui attivi titolo 5 di competenza dell'esercizio / Totale residui attivi titolo 5 al 31 dicembre	0,00
9 Smaltimento debiti non finanziari			
9.1	Smaltimento debiti commerciali nati nell'esercizio	Pagamenti di competenza (Macroaggregati 1.3 "Acquisto di beni e servizi" + 2.2 "Investimenti fissi lordi e acquisto di terreni") / Impegni di competenza (Macroaggregati 1.3 "Acquisto di beni e servizi" + 2.2 "Investimenti fissi lordi e acquisto di terreni")	64,72
9.2	Smaltimento debiti commerciali nati negli esercizi precedenti	Pagamenti c/residui (Macroaggregati 1.3 "Acquisto di beni e servizi" + 2.2 "Investimenti fissi lordi e acquisto di terreni") / stock residui al 1° gennaio (Macroaggregati 1.3 "Acquisto di beni e servizi" + 2.2 "Investimenti fissi lordi e acquisto di terreni")	56,26
9.3	Smaltimento debiti verso altre amministrazioni pubbliche nati nell'esercizio	Pagamenti di competenza [Trasferimenti correnti a Amministrazioni Pubbliche (U.1.04.01.00.000) + Trasferimenti di tributi (U.1.05.00.00.000) + Fondi perequativi (U.1.06.00.00.000) + Contributi agli investimenti a Amministrazioni pubbliche (U.2.03.01.00.000) + Altri trasferimenti in conto capitale (U.2.04.01.00.000 + U.2.04.11.00.000 + U.2.04.16.00.000 + U.2.04.21.00.000)] / Impegni di competenza [Trasferimenti correnti a Amministrazioni Pubbliche (U.1.04.01.00.000) + Trasferimenti di tributi (U.1.05.00.00.000) + Fondi perequativi (U.1.06.00.00.000) + Contributi agli investimenti a Amministrazioni pubbliche (U.2.03.01.00.000) + Altri trasferimenti in conto capitale (U.2.04.01.00.000 + U.2.04.11.00.000 + U.2.04.16.00.000 + U.2.04.21.00.000)]	37,89

Piano degli indicatori di bilancio**Rendiconto esercizio 2020****Indicatori Sintetici**

TIPOLOGIA INDICATORE		DEFINIZIONE	VALORE INDICATORE
			2020
9.4	Smaltimento debiti verso altre amministrazioni pubbliche nati negli esercizi precedenti	Pagamenti in c/residui [Trasferimenti correnti a Amministrazioni Pubbliche (U.1.04.01.00.000) + Trasferimenti di tributi (U.1.05.00.00.000) + Fondi perequativi (U.1.06.00.00.000) + Contributi agli investimenti a Amministrazioni pubbliche (U.2.03.01.00.000) + Altri trasferimenti in conto capitale (U.2.04.01.00.000 + U.2.04.11.00.000 + U.2.04.16.00.000 + U.2.04.21.00.000)] / stock residui al 1° gennaio [Trasferimenti correnti a Amministrazioni Pubbliche (U.1.04.01.00.000) + Trasferimenti di tributi (U.1.05.00.00.000) + Fondi perequativi (U.1.06.00.00.000) + Contributi agli investimenti a Amministrazioni pubbliche (U.2.03.01.00.000) + Altri trasferimenti in conto capitale (U.2.04.01.00.000 + U.2.04.11.00.000 + U.2.04.16.00.000 + U.2.04.21.00.000)]	18,82
9.5	Indicatore annuale di tempestività dei pagamenti (di cui al comma 1, dell'articolo 9, DPCM del 22 settembre 2014)	Giorni effettivi intercorrenti tra la data di scadenza della fattura o richiesta equivalente di pagamento e la data di pagamento ai fornitori moltiplicata per l'importo dovuto, rapportata alla somma degli importi pagati nel periodo di riferimento	-3,92
10 Debiti finanziari			
10.1	Incidenza estinzioni anticipate debiti finanziari	Impegni per estinzioni anticipate / Debito da finanziamento al 31 dicembre anno precedente (2)	0,00
10.2	Incidenza estinzioni ordinarie debiti finanziari	(Totale impegni Titolo 4 della spesa – Impegni estinzioni anticipate) / Debito da finanziamento al 31 dicembre anno precedente (2)	0,00
10.3	Sostenibilità debiti finanziari	[Impegni (Totale 1.7 "Interessi passivi" – "Interessi di mora" (U.1.07.06.02.000) – "Interessi per anticipazioni prestiti" (U.1.07.06.04.000) + Titolo 4 della spesa – estinzioni anticipate) – (Accertamenti Entrate categoria E.4.02.06.00.000 "Contributi agli investimenti direttamente destinati al rimborso di prestiti da amministrazioni pubbliche") + Trasferimenti in conto capitale per assunzione di debiti dell'amministrazione da parte di amministrazioni pubbliche (E.4.03.01.00.000) + Trasferimenti in conto capitale da parte di amministrazioni pubbliche per cancellazione di debiti dell'amministrazione (E.4.03.04.00.000)] / Accertamenti titoli 1, 2 e 3	0,66
10.4	Indebitamento procapite (in valore assoluto)	Debito di finanziamento al 31/12 (2) / popolazione residente (al 1° gennaio dell'esercizio di riferimento o, se non disponibile, al 1° gennaio dell'ultimo anno disponibile)	50,38
11 Composizione dell'avanzo di amministrazione (4)			
11.1	Incidenza quota libera di parte corrente nell'avanzo	Quota libera di parte corrente dell'avanzo/Avanzo di amministrazione (5)	30,38
11.2	Incidenza quota libera in c/capitale nell'avanzo	Quota libera in conto capitale dell'avanzo/Avanzo di amministrazione (6)	3,59
11.3	Incidenza quota accantonata nell'avanzo	Quota accantonata dell'avanzo/Avanzo di amministrazione (7)	33,21
11.4	Incidenza quota vincolata nell'avanzo	Quota vincolata dell'avanzo/Avanzo di amministrazione (8)	32,82
12 Disavanzo di amministrazione			

Piano degli indicatori di bilancio**Rendiconto esercizio 2020****Indicatori Sintetici**

TIPOLOGIA INDICATORE		DEFINIZIONE	VALORE INDICATORE
			2020
12.1	Quota disavanzo ripianato nell'esercizio	Disavanzo di amministrazione esercizio precedente – Disavanzo di amministrazione esercizio in corso / Totale Disavanzo esercizio precedente (3)	0,00
12.2	Incremento del disavanzo rispetto all'esercizio precedente	Disavanzo di amministrazione esercizio in corso – Disavanzo di amministrazione esercizio precedente / Totale Disavanzo esercizio precedente (3)	0,00
12.3	Sostenibilit� patrimoniale del disavanzo	Totale disavanzo di amministrazione (3) / Patrimonio netto (1)	0,00
12.4	Sostenibilit� disavanzo effettivamente a carico dell'esercizio	Disavanzo iscritto in spesa del conto del bilancio / Accertamenti dei titoli 1, 2 e 3 delle entrate	0,00
13 Debiti fuori bilancio			
13.1	Debiti riconosciuti e finanziati	Importo Debiti fuori bilancio riconosciuti e finanziati / Totale impegni titolo I e titolo II	0,00
13.2	Debiti in corso di riconoscimento	Importo debiti fuori bilancio in corso di riconoscimento/Totale accertamento entrate dei titoli 1, 2 e 3	0,00
13.3	Debiti riconosciuti e in corso di finanziamento	Importo Debiti fuori bilancio riconosciuti e in corso di finanziamento/Totale accertamento entrate dei titoli 1, 2 e 3	0,00
14 Fondo pluriennale vincolato			
14.1	Utilizzo del FPV	(Fondo pluriennale vincolato corrente e capitale iscritto in entrata del bilancio - Quota del fondo pluriennale vincolato corrente e capitale non utilizzata nel corso dell'esercizio e rinviata agli esercizi successivi) / Fondo pluriennale vincolato corrente e capitale iscritto in entrata nel bilancio(Per il FPV riferirsi ai valori riportati nell'allegato del rendiconto concernente il FPV, totale delle colonne a) e c)	65,38
15 Partite di giro e conto terzi			
15.1	Incidenza partite di giro e conto terzi in entrata	Totale accertamenti Entrate per conto terzi e partite di giro / Totale accertamenti primi tre titoli delle entrate(al netto delle operazioni riguardanti la gestione della cassa vincolata)	15,35
15.2	Incidenza partite di giro e conto terzi in uscita	Totale impegni Uscite per conto terzi e partite di giro / Totale impegni del titolo I della spesa(al netto delle operazioni riguardanti la gestione della cassa vincolata)	16,13

Piano degli indicatori di bilancio**Rendiconto esercizio 2020****Indicatori Sintetici**

TIPOLOGIA INDICATORE	DEFINIZIONE	VALORE INDICATORE
		2020

(1) Il Patrimonio Netto e' pari alla Lettera A) dello stato patrimoniale passivo. Gli enti locali delle Autonomie speciali che adottano il DLgs 118/2011 a decorrere dal 2016 e gli enti locali con popolazione inferiore a 5.000 abitanti elaborano l'indicatore a decorrere dal 2017.

(2) Il debito da finanziamento e' pari alla Lettera D1 dello stato patrimoniale passivo. Gli enti locali delle Autonomie speciali che adottano il DLgs 118/2011 a decorrere dal 2016 e gli enti locali con popolazione inferiore a 5.000 abitanti elaborano l'indicatore a decorrere dal 2017.

(3) Indicatore da rappresentare solo in caso di disavanzo di amministrazione. Il disavanzo di amministrazione e' pari alla lettera E dell'allegato al rendiconto riguardante il risultato di amministrazione dell'esercizio di riferimento.

(4) Da compilare solo se la voce E, dell'allegato al rendiconto concernente il risultato di amministrazione e' positivo o pari a 0.

(5) La quota libera di parte corrente del risultato di amministrazione e' pari alla voce E riportata nell'allegato a) al rendiconto. Il risultato di amministrazione e' pari alla lettera A del predetto allegato a)

(6) La quota libera in c/capitale del risultato di amministrazione e' pari alla voce D riportata nell'allegato a) al rendiconto. Il risultato di amministrazione e' pari alla lettera A riportata nel predetto allegato a).

(7) La quota accantonata del risultato di amministrazione e' pari alla voce B riportata nell'allegato a) al rendiconto. Il risultato di amministrazione e' pari alla lettera A del predetto allegato a).

(8) La quota vincolata del risultato di amministrazione e' pari alla voce C riportata nell'allegato a) al rendiconto. Il risultato di amministrazione e' pari alla lettera A riportata nel predetto allegato a).

(9) Indicare al numeratore solo la quota del finanziamento destinata alla copertura di investimenti, e al denominatore escludere gli investimenti che, nell'esercizio, sono finanziati dal FPV.

Piano degli indicatori di bilancio**Rendiconto esercizio 2020****Indicatori analitici concernenti la composizione delle entrate e l'effettiva capacita' di riscossione**

Titolo Tipologia	DEFINIZIONE	Composizione delle entrate (dati percentuali)			Percentuale di riscossione				
		Previsioni iniziali competenza/ totale previsioni iniziali competenza	Previsioni definitive competenza/ totale previsioni definitive competenza	Accertamenti/ Totale Accertamenti	% di riscossione prevista nel bilancio di previsione iniziale: Previsioni iniziali cassa/ (previsioni iniziali competenza + residui)	% di riscossione prevista nelle previsioni definitive: Previsioni definitive cassa/ (previsioni definitive competenza + residui)	% di riscossione complessiva: (Riscossioni c/comp+ Riscossioni c/residui)/ (Accertamenti + residui definitivi iniziali)	% di riscossione dei crediti esigibili nell'esercizio: Riscossioni c/comp/ Accertamenti di competenza	% di riscossione dei crediti esigibili negli esercizi precedenti: Riscossioni c/residui/ residui definitivi iniziali
Titolo 1	Entrate correnti di natura tributaria, contributiva e perequativa								
10101	Tipologia 101: Imposte, tasse e proventi assimilati	35,46	33,60	47,91	100,00	100,00	54,82	51,10	62,74
10104	Tipologia 104: Compartecipazioni di tributi	0,00	0,00	0,00	0,00	0,00	0,00	0,00	0,00
10301	Tipologia 301: Fondi perequativi da Amministrazioni Centrali	0,22	3,46	4,86	100,00	100,00	93,33	93,33	0,00
10302	Tipologia 302: Fondi perequativi dalla Regione e Provincia autonoma	0,00	0,00	0,00	0,00	0,00	0,00	0,00	0,00
10000	Totale TITOLO 1 Entrate correnti di natura tributaria, contributiva e perequativa	35,68	37,06	52,77	100,00	100,00	57,31	54,99	62,74
Titolo 2	Trasferimenti correnti								
20101	Tipologia 101: Trasferimenti correnti da Amministrazioni pubbliche	9,87	7,82	12,70	100,00	100,00	97,58	99,06	29,84
20102	Tipologia 102: Trasferimenti correnti da Famiglie	0,02	0,58	0,85	100,00	100,00	8,62	8,62	0,00
20103	Tipologia 103: Trasferimenti correnti da Imprese	0,04	0,04	0,01	100,00	100,00	100,00	100,00	0,00
20104	Tipologia 104: Trasferimenti correnti da Istituzioni Sociali Private	0,00	0,00	0,00	0,00	0,00	0,00	0,00	0,00
20105	Tipologia 105: Trasferimenti correnti dall'Unione europea e dal Resto del Mondo	0,00	0,00	0,00	0,00	0,00	0,00	0,00	0,00
20000	Totale TITOLO 2 Trasferimenti correnti	9,93	8,44	13,56	100,00	100,00	92,14	93,42	29,84
Titolo 3	Entrate extratributarie								
30100	Tipologia 100: Vendita di beni e servizi e proventi derivanti dalla gestione dei beni	9,67	9,19	11,70	100,00	100,00	96,93	96,48	99,10
30200	Tipologia 200: Proventi derivanti dall'attivita di controllo e repressione delle irregolarita e degli illeciti	1,38	1,18	0,67	100,00	100,00	51,24	100,00	18,17
30300	Tipologia 300: Interessi attivi	0,00	0,00	0,00	0,00	100,00	100,00	100,00	0,00

Piano degli indicatori di bilancio

Rendiconto esercizio 2020

Indicatori analitici concernenti la composizione delle entrate e l'effettiva capacita' di riscossione

Titolo Tipologia	DEFINIZIONE	Composizione delle entrate (dati percentuali)			Percentuale di riscossione				
		Previsioni iniziali competenza/ totale previsioni iniziali competenza	Previsioni definitive competenza/ totale previsioni definitive competenza	Accertamenti/ Totale Accertamenti	% di riscossione prevista nel bilancio di previsione iniziale: Previsioni iniziali cassa/ (previsioni iniziali competenza + residui)	% di riscossione prevista nelle previsioni definitive: Previsioni definitive cassa/ (previsioni definitive competenza + residui)	% di riscossione complessiva: (Riscossioni c/comp+ Riscossioni c/residui)/ (Accertamenti + residui definitivi iniziali)	% di riscossione dei crediti esigibili nell'esercizio: Riscossioni c/comp/ Accertamenti di competenza	% di riscossione dei crediti esigibili negli esercizi precedenti: Riscossioni c/residui/ residui definitivi iniziali
30400	Tipologia 400: Altre entrate da redditi da capitale	0,37	0,37	0,53	100,00	100,00	100,00	100,00	0,00
30500	Tipologia 500: Rimborsi e altre entrate correnti	5,47	4,75	4,42	100,00	99,49	67,90	77,71	61,69
30000	Totale TITOLO 3 Entrate extratributarie	16,89	15,49	17,32	100,00	99,78	82,29	91,93	66,16
Titolo 4	Entrate in conto capitale								
40100	Tipologia 100: Tributi in conto capitale	0,00	0,00	0,00	0,00	0,00	0,00	0,00	0,00
40200	Tipologia 200: Contributi agli investimenti	12,38	14,22	1,49	100,00	98,90	31,58	45,15	30,40
40300	Tipologia 300: Altri trasferimenti in conto capitale	0,94	1,07	1,50	100,00	100,00	11,49	14,12	9,98
40400	Tipologia 400: Entrate da alienazione di beni materiali e immateriali	0,00	0,00	0,00	0,00	0,00	0,00	0,00	0,00
40500	Tipologia 500: Altre entrate in conto capitale	0,48	0,47	0,53	100,00	100,00	100,00	100,00	0,00
40000	Totale TITOLO 4 Entrate in conto capitale	13,80	15,76	3,52	100,00	99,02	29,58	40,21	27,69
Titolo 5	Entrate da riduzione di attività finanziarie								
50100	Tipologia 100: Alienazione di attività finanziarie	0,00	0,00	0,00	0,00	0,00	0,00	0,00	0,00
50200	Tipologia 200: Riscossione crediti di breve termine	0,00	0,00	0,00	0,00	0,00	0,00	0,00	0,00
50300	Tipologia 300: Riscossione crediti di medio-lungo termine	0,00	0,00	0,00	0,00	0,00	0,00	0,00	0,00
50400	Tipologia 400: Altre entrate per riduzione di attività finanziarie	0,00	0,00	0,00	0,00	0,00	0,00	0,00	0,00
50000	Totale TITOLO 5 Entrate da riduzione di attività finanziarie	0,00	0,00	0,00	0,00	0,00	0,00	0,00	0,00
Titolo 6	Accensione prestiti								
60100	Tipologia 100: Emissione di titoli obbligazionari	0,00	0,00	0,00	0,00	0,00	0,00	0,00	0,00

Piano degli indicatori di bilancio**Rendiconto esercizio 2020****Indicatori analitici concernenti la composizione delle entrate e l'effettiva capacita' di riscossione**

Titolo Tipologia	DEFINIZIONE	Composizione delle entrate (dati percentuali)			Percentuale di riscossione				
		Previsioni iniziali competenza/ totale previsioni iniziali competenza	Previsioni definitive competenza/ totale previsioni definitive competenza	Accertamenti/ Totale Accertamenti	% di riscossione prevista nel bilancio di previsione iniziale: Previsioni iniziali cassa/ (previsioni iniziali competenza + residui)	% di riscossione prevista nelle previsioni definitive: Previsioni definitive cassa/ (previsioni definitive competenza + residui)	% di riscossione complessiva: (Riscossioni c/comp+ Riscossioni c/residui)/ (Accertamenti + residui definitivi iniziali)	% di riscossione dei crediti esigibili nell'esercizio: Riscossioni c/comp/ Accertamenti di competenza	% di riscossione dei crediti esigibili negli esercizi precedenti: Riscossioni c/residui/ residui definitivi iniziali
60200	Tipologia 200: Accensione prestiti a breve termine	0,00	0,00	0,00	0,00	0,00	0,00	0,00	0,00
60300	Tipologia 300: Accensione mutui e altri finanziamenti a medio lungo termine	0,00	0,00	0,00	0,00	0,00	0,00	0,00	0,00
60400	Tipologia 400: Altre forme di indebitamento	0,00	0,00	0,00	0,00	0,00	0,00	0,00	0,00
60000	Totale TITOLO 6 Accensione prestiti	0,00	0,00	0,00	0,00	0,00	0,00	0,00	0,00
Titolo 7	Anticipazioni da istituto tesoriere/cassiere								
70100	Tipologia 100: Anticipazioni da istituto tesoriere/cassiere	0,00	0,00	0,00	0,00	0,00	0,00	0,00	0,00
70000	Totale TITOLO 7 Anticipazioni da istituto tesoriere/cassiere	0,00	0,00	0,00	0,00	0,00	0,00	0,00	0,00
Titolo 9	Entrate per conto terzi e partite di giro								
90100	Tipologia 100: Entrate per partite di giro	14,75	14,47	11,24	100,00	100,00	99,83	99,83	100,00
90200	Tipologia 200: Entrate per conto terzi	8,95	8,78	1,59	100,00	100,00	73,45	98,96	34,31
90000	Totale TITOLO 9 Entrate per conto terzi e partite di giro	23,70	23,25	12,83	100,00	100,00	94,84	99,73	35,34
TOTALE ENTRATE		100,00	100,00	100,00	100,00	99,75	64,12	71,82	49,87

Piano degli indicatori di bilancio
Indicatori analitici concernenti la composizione delle spese per missioni e programmi
Rendiconto esercizio 2020

MISSIONI E PROGRAMMI		COMPOSIZIONE DELLE SPESE PER MISSIONI E PROGRAMMI (dati percentuali)						
		Previsioni iniziali		Previsioni definitive		Dati di rendiconto		
		Incidenza Missioni/Programmi: Previsioni stanziamento/ totale previsioni missioni	di cui Incidenza FPV: Previsioni stanziamento FPV/ Previsione FPV totale	Incidenza Missioni/Programmi: Previsioni stanziamento/ totale previsioni missioni	di cui Incidenza FPV: Previsioni stanziamento FPV/ Previsione FPV totale	Incidenza Missione programma: (Impegni + FPV)/(Totale impegni + Totale FPV)	di cui incidenza FPV: FPV / Totale FPV	di cui incidenza economie di spesa: Economie di competenza/ Totale Economie di competenza
Missione 01 Servizi istituzionali, generali e di gestione	01 Organi istituzionali	0,95	0,00	0,90	0,00	1,20	0,00	0,26
	02 Segreteria generale	2,77	0,00	2,64	1,45	3,73	1,45	0,30
	03 Gestione economica, finanziaria, programmazione, provveditorato	2,71	0,00	2,65	0,00	3,75	0,00	0,27
	04 Gestione delle entrate tributarie e servizi fiscali	1,53	0,00	2,37	0,00	3,30	0,00	0,37
	05 Gestione dei beni demaniali e patrimoniali	5,73	0,00	5,74	21,83	7,72	21,83	1,46
	06 Ufficio tecnico	4,68	0,00	4,55	3,13	6,27	3,13	0,82
	07 Elezioni e consultazioni popolari - Anagrafe e stato civile	3,33	0,00	3,24	0,20	4,60	0,20	0,32
	08 Statistica e sistemi informativi	0,00	0,00	0,80	0,00	0,00	0,00	2,52
	09 Assistenza tecnico-amministrativa agli enti locali	0,00	0,00	0,00	0,00	0,00	0,00	0,00
	10 Risorse umane	0,05	0,00	0,00	0,00	0,00	0,00	0,01
	11 Altri servizi generali	2,76	0,00	2,68	20,35	3,74	20,35	0,37

Piano degli indicatori di bilancio
Indicatori analitici concernenti la composizione delle spese per missioni e programmi
Rendiconto esercizio 2020

MISSIONI E PROGRAMMI		COMPOSIZIONE DELLE SPESE PER MISSIONI E PROGRAMMI (dati percentuali)						
		Previsioni iniziali		Previsioni definitive		Dati di rendiconto		
		Incidenza Missioni/Programmi: Previsioni stanziamento/ totale previsioni missioni	di cui Incidenza FPV: Previsioni stanziamento FPV/ Previsione FPV totale	Incidenza Missioni/Programmi: Previsioni stanziamento/ totale previsioni missioni	di cui Incidenza FPV: Previsioni stanziamento FPV/ Previsione FPV totale	Incidenza Missione programma: (Impegni + FPV)/(Totale impegni + Totale FPV)	di cui incidenza FPV: FPV / Totale FPV	di cui incidenza economie di spesa: Economie di competenza/ Totale Economie di competenza
	Totale Missione 01 Servizi istituzionali, generali e di gestione	24,51	0,00	25,57	46,96	34,31	46,96	6,70
Missione 02 Giustizia	01 Uffici giudiziari	0,00	0,00	0,00	0,00	0,00	0,00	0,00
	02 Casa circondariale e altri servizi	0,00	0,00	0,00	0,00	0,00	0,00	0,00
	Totale Missione 02 Giustizia	0,00	0,00	0,00	0,00	0,00	0,00	0,00
Missione 03 Ordine pubblico e sicurezza	01 Polizia locale e amministrativa	4,36	0,00	4,09	4,53	5,88	4,53	0,23
	02 Sistema integrato di sicurezza urbana	0,00	0,00	0,00	0,00	0,00	0,00	0,00
	Totale Missione 03 Ordine pubblico e sicurezza	4,36	0,00	4,09	4,53	5,88	4,53	0,23
Missione 04 Istruzione e diritto allo studio	01 Istruzione prescolastica	0,00	0,00	0,00	0,00	0,00	0,00	0,00
	02 Altri ordini di istruzione non universitaria	11,98	0,00	11,50	11,06	3,47	11,06	28,83
	04 Istruzione universitaria	0,00	0,00	0,00	0,00	0,00	0,00	0,00
	05 Istruzione tecnica superiore	0,00	0,00	0,00	0,00	0,00	0,00	0,00
	06 Servizi ausiliari all'istruzione	2,53	0,00	2,36	0,00	2,99	0,00	1,01

Piano degli indicatori di bilancio
Indicatori analitici concernenti la composizione delle spese per missioni e programmi
Rendiconto esercizio 2020

MISSIONI E PROGRAMMI		COMPOSIZIONE DELLE SPESE PER MISSIONI E PROGRAMMI (dati percentuali)						
		Previsioni iniziali		Previsioni definitive		Dati di rendiconto		
		Incidenza Missioni/Programmi: Previsioni stanziamento/ totale previsioni missioni	di cui Incidenza FPV: Previsioni stanziamento FPV/ Previsione FPV totale	Incidenza Missioni/Programmi: Previsioni stanziamento/ totale previsioni missioni	di cui Incidenza FPV: Previsioni stanziamento FPV/ Previsione FPV totale	Incidenza Missione programma: (Impegni + FPV)/(Totale impegni + Totale FPV)	di cui incidenza FPV: FPV / Totale FPV	di cui incidenza economie di spesa: Economie di competenza/ Totale Economie di competenza
	07 Diritto allo studio	0,00	0,00	0,00	0,00	0,00	0,00	0,00
	Totale Missione 04 Istruzione e diritto allo studio	14,51	0,00	13,86	11,06	6,46	11,06	29,84
Missione 05 Tutela e valorizzazione dei beni e delle attività culturali	01 Valorizzazione dei beni di interesse storico	0,68	0,00	0,66	3,79	0,71	3,79	0,58
	02 Attività culturali e interventi diversi nel settore culturale	4,09	0,00	4,18	19,84	4,21	19,84	4,10
	Totale Missione 05 Tutela e valorizzazione dei beni e delle attività culturali	4,77	0,00	4,84	23,63	4,92	23,63	4,68
Missione 06 Politiche giovanili sport e tempo libero	01 Sport e tempo libero	0,85	0,00	0,82	2,21	1,20	2,21	0,00
	02 Giovani	0,00	0,00	0,00	0,00	0,00	0,00	0,00
	Totale Missione 06 Politiche giovanili sport e tempo libero	0,85	0,00	0,82	2,21	1,20	2,21	0,00
Missione 07 Turismo	01 Sviluppo e la valorizzazione del turismo	0,97	0,00	0,95	0,00	1,24	0,00	0,32
	Totale Missione 07 Turismo	0,97	0,00	0,95	0,00	1,24	0,00	0,32

Piano degli indicatori di bilancio
Indicatori analitici concernenti la composizione delle spese per missioni e programmi
Rendiconto esercizio 2020

MISSIONI E PROGRAMMI		COMPOSIZIONE DELLE SPESE PER MISSIONI E PROGRAMMI (dati percentuali)						
		Previsioni iniziali		Previsioni definitive		Dati di rendiconto		
		Incidenza Missioni/Programmi: Previsioni stanziamento/ totale previsioni missioni	di cui Incidenza FPV: Previsioni stanziamento FPV/ Previsione FPV totale	Incidenza Missioni/Programmi: Previsioni stanziamento/ totale previsioni missioni	di cui Incidenza FPV: Previsioni stanziamento FPV/ Previsione FPV totale	Incidenza Missione programma: (Impegni + FPV)/(Totale impegni + Totale FPV)	di cui incidenza FPV: FPV / Totale FPV	di cui incidenza economie di spesa: Economie di competenza/ Totale Economie di competenza
Missione 08 Assetto del territorio ed edilizia abitativa	01 Urbanistica e assetto del territorio	0,65	0,00	0,71	4,59	0,92	4,59	0,25
	02 Edilizia residenziale pubblica e locale e piani di edilizia economico-popolare	1,25	0,00	1,22	0,00	1,19	0,00	1,29
	Totale Missione 08 Assetto del territorio ed edilizia abitativa	1,90	0,00	1,93	4,59	2,11	4,59	1,54
Missione 09 Sviluppo sostenibile e tutela del territorio e dell'ambiente	01 Difesa del suolo	0,47	0,00	0,46	0,00	0,67	0,00	0,00
	02 Tutela, valorizzazione e recupero ambientale	3,49	0,00	4,15	0,00	2,58	0,00	7,55
	03 Rifiuti	11,35	0,00	11,99	0,00	17,47	0,00	0,18
	04 Servizio idrico integrato	0,44	0,00	0,43	0,00	0,62	0,00	0,02
	05 Aree protette, parchi naturali, protezione naturalistica e forestazione	0,00	0,00	0,00	0,00	0,00	0,00	0,00
	06 Tutela e valorizzazione delle risorse idriche	0,00	0,00	0,00	0,00	0,00	0,00	0,00
	07 Sviluppo sostenibile territorio montano piccoli Comuni	0,00	0,00	0,00	0,00	0,00	0,00	0,00

Piano degli indicatori di bilancio
Indicatori analitici concernenti la composizione delle spese per missioni e programmi
Rendiconto esercizio 2020

MISSIONI E PROGRAMMI		COMPOSIZIONE DELLE SPESE PER MISSIONI E PROGRAMMI (dati percentuali)						
		Previsioni iniziali		Previsioni definitive		Dati di rendiconto		
		Incidenza Missioni/Programmi: Previsioni stanziamento/ totale previsioni missioni	di cui Incidenza FPV: Previsioni stanziamento FPV/ Previsione FPV totale	Incidenza Missioni/Programmi: Previsioni stanziamento/ totale previsioni missioni	di cui Incidenza FPV: Previsioni stanziamento FPV/ Previsione FPV totale	Incidenza Missione programma: (Impegni + FPV)/(Totale impegni + Totale FPV)	di cui incidenza FPV: FPV / Totale FPV	di cui incidenza economie di spesa: Economie di competenza/ Totale Economie di competenza
	08 Qualità dell'aria e riduzione dell'inquinamento	0,00	0,00	0,00	0,00	0,00	0,00	0,00
	Totale Missione 09 Sviluppo sostenibile e tutela del territorio e dell'ambiente	15,75	0,00	17,03	0,00	21,34	0,00	7,75
Missione 10 Trasporti e diritto alla mobilità	01 Trasporto ferroviario	0,00	0,00	0,00	0,00	0,00	0,00	0,00
	02 Trasporto pubblico locale	0,00	0,00	0,00	0,00	0,00	0,00	0,00
	03 Trasporto per vie d'acqua	0,00	0,00	0,00	0,00	0,00	0,00	0,00
	04 Altre modalità di trasporto	0,00	0,00	0,00	0,00	0,00	0,00	0,00
	05 Viabilità e infrastrutture stradali	3,84	0,00	4,58	7,02	4,52	7,02	4,70
	Totale Missione 10 Trasporti e diritto alla mobilità	3,84	0,00	4,58	7,02	4,52	7,02	4,70
Missione 11 Soccorso civile	01 Sistema di protezione civile	0,06	0,00	0,06	0,00	0,07	0,00	0,03
	02 Interventi a seguito di calamità naturali	0,00	0,00	0,00	0,00	0,00	0,00	0,00
	Totale Missione 11 Soccorso civile	0,06	0,00	0,06	0,00	0,07	0,00	0,03

Piano degli indicatori di bilancio
Indicatori analitici concernenti la composizione delle spese per missioni e programmi
Rendiconto esercizio 2020

MISSIONI E PROGRAMMI		COMPOSIZIONE DELLE SPESE PER MISSIONI E PROGRAMMI (dati percentuali)						
		Previsioni iniziali		Previsioni definitive		Dati di rendiconto		
		Incidenza Missioni/Programmi: Previsioni stanziamento/ totale previsioni missioni	di cui Incidenza FPV: Previsioni stanziamento FPV/ Previsione FPV totale	Incidenza Missioni/Programmi: Previsioni stanziamento/ totale previsioni missioni	di cui Incidenza FPV: Previsioni stanziamento FPV/ Previsione FPV totale	Incidenza Missione programma: (Impegni + FPV)/(Totale impegni + Totale FPV)	di cui incidenza FPV: FPV / Totale FPV	di cui incidenza economie di spesa: Economie di competenza/ Totale Economie di competenza
Missione 12 Diritti sociali, politiche sociali e famiglia	01 Interventi per l'infanzia e i minori e per asili nido	0,28	0,00	0,27	0,00	0,36	0,00	0,09
	02 Interventi per la disabilità	0,00	0,00	0,00	0,00	0,00	0,00	0,00
	03 Interventi per gli anziani	0,03	0,00	0,03	0,00	0,03	0,00	0,03
	04 Interventi per i soggetti a rischio di esclusione sociale	0,12	0,00	0,13	0,00	0,15	0,00	0,08
	05 Interventi per le famiglie	0,48	0,00	1,29	0,00	1,89	0,00	0,00
	06 Interventi per il diritto alla casa	0,00	0,00	0,00	0,00	0,00	0,00	0,00
	07 Programmazione e governo della rete dei servizi sociosanitari e sociali	2,40	0,00	2,47	0,00	3,56	0,00	0,12
	08 Cooperazione e associazionismo	0,00	0,00	0,00	0,00	0,00	0,00	0,00
	09 Servizio necroscopico e cimiteriale	0,13	0,00	0,13	0,00	0,16	0,00	0,06
	Totale Missione 12 Diritti sociali, politiche sociali e famiglia	3,44	0,00	4,32	0,00	6,15	0,00	0,38
Missione 13 Tutela della salute	01 Servizio sanitario regionale - finanziamento ordinario corrente per la garanzia dei LEA	0,00	0,00	0,00	0,00	0,00	0,00	0,00

Piano degli indicatori di bilancio
Indicatori analitici concernenti la composizione delle spese per missioni e programmi
Rendiconto esercizio 2020

MISSIONI E PROGRAMMI		COMPOSIZIONE DELLE SPESE PER MISSIONI E PROGRAMMI (dati percentuali)						
		Previsioni iniziali		Previsioni definitive		Dati di rendiconto		
		Incidenza Missioni/Programmi: Previsioni stanziamento/ totale previsioni missioni	di cui Incidenza FPV: Previsioni stanziamento FPV/ Previsione FPV totale	Incidenza Missioni/Programmi: Previsioni stanziamento/ totale previsioni missioni	di cui Incidenza FPV: Previsioni stanziamento FPV/ Previsione FPV totale	Incidenza Missione programma: (Impegni + FPV)/(Totale impegni + Totale FPV)	di cui incidenza FPV: FPV / Totale FPV	di cui incidenza economie di spesa: Economie di competenza/ Totale Economie di competenza
	02 Servizio sanitario regionale - finanziamento aggiuntivo corrente per livelli di assistenza superiori ai LEA	0,00	0,00	0,00	0,00	0,00	0,00	0,00
	03 Servizio sanitario regionale - finanziamento aggiuntivo corrente per la copertura dello squilibrio di bilancio corrente	0,00	0,00	0,00	0,00	0,00	0,00	0,00
	04 Servizio sanitario regionale - ripiano di disavanzi sanitari relativi ad esercizi pregressi	0,00	0,00	0,00	0,00	0,00	0,00	0,00
	05 Servizio sanitario regionale - investimenti sanitari	0,00	0,00	0,00	0,00	0,00	0,00	0,00
	06 Servizio sanitario regionale - restituzione maggiori gettiti SSN	0,00	0,00	0,00	0,00	0,00	0,00	0,00
	07 Ulteriori spese in materia sanitaria	0,01	0,00	0,01	0,00	0,02	0,00	0,00
	Totale Missione 13 Tutela della salute	0,01	0,00	0,01	0,00	0,02	0,00	0,00
Missione 14 Sviluppo economico e competitività	01 Industria, PMI e Artigianato	0,00	0,00	0,00	0,00	0,00	0,00	0,00
	02 Commercio - reti distributive - tutela dei consumatori	0,02	0,00	0,02	0,00	0,03	0,00	0,00

Piano degli indicatori di bilancio
Indicatori analitici concernenti la composizione delle spese per missioni e programmi
Rendiconto esercizio 2020

MISSIONI E PROGRAMMI		COMPOSIZIONE DELLE SPESE PER MISSIONI E PROGRAMMI (dati percentuali)						
		Previsioni iniziali		Previsioni definitive		Dati di rendiconto		
		Incidenza Missioni/Programmi: Previsioni stanziamento/ totale previsioni missioni	di cui Incidenza FPV: Previsioni stanziamento FPV/ Previsione FPV totale	Incidenza Missioni/Programmi: Previsioni stanziamento/ totale previsioni missioni	di cui Incidenza FPV: Previsioni stanziamento FPV/ Previsione FPV totale	Incidenza Missione programma: (Impegni + FPV)/(Totale impegni + Totale FPV)	di cui incidenza FPV: FPV / Totale FPV	di cui incidenza economie di spesa: Economie di competenza/ Totale Economie di competenza
	03 Ricerca e innovazione	0,00	0,00	0,00	0,00	0,00	0,00	0,00
	04 Reti e altri servizi di pubblica utilità	0,00	0,00	0,00	0,00	0,00	0,00	0,00
	Totale Missione 14 Sviluppo economico e competitività	0,02	0,00	0,02	0,00	0,03	0,00	0,00
Missione 15 Politiche per il lavoro e la formazione professionale	01 Servizi per lo sviluppo del mercato del lavoro	0,00	0,00	0,00	0,00	0,00	0,00	0,00
	02 Formazione professionale	0,00	0,00	0,00	0,00	0,00	0,00	0,00
	03 Sostegno all'occupazione	0,00	0,00	0,00	0,00	0,00	0,00	0,00
	Totale Missione 15 Politiche per il lavoro e la formazione professionale	0,00	0,00	0,00	0,00	0,00	0,00	0,00
Missione 16 Agricoltura, politiche agroalimentari e pesca	01 Sviluppo del settore agricolo e del sistema agroalimentare	0,00	0,00	0,00	0,00	0,00	0,00	0,00
	02 Caccia e pesca	0,00	0,00	0,00	0,00	0,00	0,00	0,00
	Totale Missione 16 Agricoltura, politiche agroalimentari e pesca	0,00	0,00	0,00	0,00	0,00	0,00	0,00

Piano degli indicatori di bilancio
Indicatori analitici concernenti la composizione delle spese per missioni e programmi
Rendiconto esercizio 2020

MISSIONI E PROGRAMMI		COMPOSIZIONE DELLE SPESE PER MISSIONI E PROGRAMMI (dati percentuali)						
		Previsioni iniziali		Previsioni definitive		Dati di rendiconto		
		Incidenza Missioni/Programmi: Previsioni stanziamento/ totale previsioni missioni	di cui Incidenza FPV: Previsioni stanziamento FPV/ Previsione FPV totale	Incidenza Missioni/Programmi: Previsioni stanziamento/ totale previsioni missioni	di cui Incidenza FPV: Previsioni stanziamento FPV/ Previsione FPV totale	Incidenza Missione programma: (Impegni + FPV)/(Totale impegni + Totale FPV)	di cui incidenza FPV: FPV / Totale FPV	di cui incidenza economie di spesa: Economie di competenza/ Totale Economie di competenza
Missione 17 Energia e diversificazione delle fonti energetiche	01 Fonti energetiche	0,00	0,00	0,00	0,00	0,00	0,00	0,00
	Totale Missione 17 Energia e diversificazione delle fonti energetiche	0,00	0,00	0,00	0,00	0,00	0,00	0,00
Missione 18 Relazioni con le altre autonomie territoriali e locali	01 Relazioni finanziarie con le altre autonomie territoriali	0,00	0,00	0,00	0,00	0,00	0,00	0,00
	Totale Missione 18 Relazioni con le altre autonomie territoriali e locali	0,00	0,00	0,00	0,00	0,00	0,00	0,00
Missione 19 Relazioni internazionali	01 Relazioni internazionali e Cooperazione allo sviluppo	0,00	0,00	0,00	0,00	0,00	0,00	0,00
	Totale Missione 19 Relazioni internazionali	0,00	0,00	0,00	0,00	0,00	0,00	0,00
Missione 20 Fondi e accantonamenti	01 Fondo di riserva	0,17	0,00	0,17	0,00	0,00	0,00	0,53
	02 Fondo crediti di dubbia esigibilità	1,53	0,00	1,63	0,00	0,00	0,00	5,15
	03 Altri fondi	2,43	0,00	0,19	0,00	0,00	0,00	0,60
	Totale Missione 20 Fondi e accantonamenti	4,13	0,00	1,99	0,00	0,00	0,00	6,28
Missione 50 Debito pubblico	01 Quota interessi ammortamento mutui e prestiti obbligazionari	0,18	0,00	0,17	0,00	0,25	0,00	0,01

Piano degli indicatori di bilancio
Indicatori analitici concernenti la composizione delle spese per missioni e programmi
Rendiconto esercizio 2020

MISSIONI E PROGRAMMI		COMPOSIZIONE DELLE SPESE PER MISSIONI E PROGRAMMI (dati percentuali)						
		Previsioni iniziali		Previsioni definitive		Dati di rendiconto		
		Incidenza Missioni/Programmi: Previsioni stanziamento/ totale previsioni missioni	di cui Incidenza FPV: Previsioni stanziamento FPV/ Previsione FPV totale	Incidenza Missioni/Programmi: Previsioni stanziamento/ totale previsioni missioni	di cui Incidenza FPV: Previsioni stanziamento FPV/ Previsione FPV totale	Incidenza Missione programma: (Impegni + FPV)/(Totale impegni + Totale FPV)	di cui incidenza FPV: FPV / Totale FPV	di cui incidenza economie di spesa: Economie di competenza/ Totale Economie di competenza
	02 Quota capitale ammortamento mutui e prestiti obbligazionari	0,56	0,00	0,16	0,00	0,24	0,00	0,01
	Totale Missione 50 Debito pubblico	0,74	0,00	0,33	0,00	0,49	0,00	0,02
Missione 60 Anticipazioni finanziarie	01 Restituzione anticipazioni di tesoreria	0,00	0,00	0,00	0,00	0,00	0,00	0,00
	Totale Missione 60 Anticipazioni finanziarie	0,00	0,00	0,00	0,00	0,00	0,00	0,00
Missione 99 Servizi per conto terzi	01 Servizi per conto terzi - Partite di giro	20,14	0,00	19,60	0,00	11,26	0,00	37,53
	02 Anticipazioni per il finanziamento del sistema nazionale sanitario	0,00	0,00	0,00	0,00	0,00	0,00	0,00
	Totale Missione 99 Servizi per conto terzi	20,14	0,00	19,60	0,00	11,26	0,00	37,53

Piano degli indicatori di bilancio
Indicatori concernenti la capacita' di pagare spese per missioni e programmi
Rendiconto esercizio 2020

MISSIONI E PROGRAMMI		CAPACITA' DI PAGARE SPESE NEL CORSO DELL'ESERCIZIO 2020 (dati percentuali)				
		Capacita di pagamento nel bilancio di previsione iniziale: Previsioni iniziali cassa/ (residui +previsioni iniziali competenza- FPV)	Capacita di pagamento nelle previsioni definitive: Previsioni definitive cassa/ (residui +previsioni definitive competenza- FPV)	Capacita di pagamento a consuntivo: (Pagam. c/comp+ Pagam. c/residui)/ (Impegni + residui definitivi iniziali)	Capacita di pagamento delle spese nell'esercizio: Pagam. c/comp/ Impegni	Capacita di pagamento delle spese esigibili negli esercizi precedenti: Pagam. c/residui / residui definitivi iniziali
Missione 01 Servizi istituzionali, generali e di gestione	01 Organi istituzionali	100,00	100,00	76,50	77,26	73,24
	02 Segreteria generale	100,00	100,00	61,66	77,56	15,76
	03 Gestione economica, finanziaria, programmazione, provveditorato	100,00	100,00	82,20	82,67	74,68
	04 Gestione delle entrate tributarie e servizi fiscali	100,00	100,00	21,21	24,17	13,84
	05 Gestione dei beni demaniali e patrimoniali	100,00	100,00	69,12	73,50	57,18
	06 Ufficio tecnico	100,00	100,00	69,28	70,86	57,75
	07 Elezioni e consultazioni popolari - Anagrafe e stato civile	100,00	100,00	93,77	94,87	15,50
	08 Statistica e sistemi informativi	100,00	100,00	100,00	0,00	100,00
	09 Assistenza tecnico-amministrativa agli enti locali	0,00	0,00	0,00	0,00	0,00
	10 Risorse umane	100,00	100,00	100,00	100,00	100,00
	11 Altri servizi generali	100,00	100,00	69,03	65,98	84,25
Totale Missione 01 Servizi istituzionali, generali e di gestione		100,00	100,00	67,11	72,09	44,57

Piano degli indicatori di bilancio
Indicatori concernenti la capacita' di pagare spese per missioni e programmi
Rendiconto esercizio 2020

MISSIONI E PROGRAMMI		CAPACITA' DI PAGARE SPESE NEL CORSO DELL'ESERCIZIO 2020 (dati percentuali)				
		Capacita di pagamento nel bilancio di previsione iniziale: Previsioni iniziali cassa/ (residui +previsioni iniziali competenza- FPV)	Capacita di pagamento nelle previsioni definitive: Previsioni definitive cassa/ (residui +previsioni definitive competenza- FPV)	Capacita di pagamento a consuntivo: (Pagam. c/comp+ Pagam. c/residui)/ (Impegni + residui definitivi iniziali)	Capacita di pagamento delle spese nell'esercizio: Pagam. c/comp/ Impegni	Capacita di pagamento delle spese esigibili negli esercizi precedenti: Pagam. c/residui / residui definitivi iniziali
Missione 02 Giustizia	01 Uffici giudiziari	0,00	0,00	0,00	0,00	0,00
	02 Casa circondariale e altri servizi	0,00	0,00	0,00	0,00	0,00
	Totale Missione 02 Giustizia	0,00	0,00	0,00	0,00	0,00
Missione 03 Ordine pubblico e sicurezza	01 Polizia locale e amministrativa	100,00	100,00	94,36	94,97	76,88
	02 Sistema integrato di sicurezza urbana	100,00	100,00	0,00	0,00	0,00
	Totale Missione 03 Ordine pubblico e sicurezza	100,00	100,00	92,99	94,97	53,63
Missione 04 Istruzione e diritto allo studio	01 Istruzione prescolastica	100,00	100,00	100,00	0,00	100,00
	02 Altri ordini di istruzione non universitaria	100,00	100,00	61,29	63,23	59,32
	04 Istruzione universitaria	0,00	0,00	0,00	0,00	0,00
	05 Istruzione tecnica superiore	0,00	0,00	0,00	0,00	0,00
	06 Servizi ausiliari all'istruzione	100,00	100,00	75,98	73,10	95,27
	07 Diritto allo studio	0,00	0,00	0,00	0,00	0,00
	Totale Missione 04 Istruzione e diritto allo studio	100,00	100,00	67,25	68,53	64,87

Piano degli indicatori di bilancio
Indicatori concernenti la capacita' di pagare spese per missioni e programmi
Rendiconto esercizio 2020

MISSIONI E PROGRAMMI		CAPACITA' DI PAGARE SPESE NEL CORSO DELL'ESERCIZIO 2020 (dati percentuali)				
		Capacita di pagamento nel bilancio di previsione iniziale: Previsioni iniziali cassa/ (residui +previsioni iniziali competenza- FPV)	Capacita di pagamento nelle previsioni definitive: Previsioni definitive cassa/ (residui +previsioni definitive competenza- FPV)	Capacita di pagamento a consuntivo: (Pagam. c/comp+ Pagam. c/residui)/ (Impegni + residui definitivi iniziali)	Capacita di pagamento delle spese nell'esercizio: Pagam. c/comp/ Impegni	Capacita di pagamento delle spese esigibili negli esercizi precedenti: Pagam. c/residui / residui definitivi iniziali
Missione 05 Tutela e valorizzazione dei beni e delle attività culturali	01 Valorizzazione dei beni di interesse storico	100,00	100,00	97,43	97,21	100,00
	02 Attività culturali e interventi diversi nel settore culturale	100,00	100,00	51,53	55,00	47,20
	Totale Missione 05 Tutela e valorizzazione dei beni e delle attività culturali	100,00	100,00	55,41	60,60	48,05
Missione 06 Politiche giovanili sport e tempo libero	01 Sport e tempo libero	100,00	100,00	61,64	67,23	54,61
	02 Giovani	0,00	0,00	0,00	0,00	0,00
	Totale Missione 06 Politiche giovanili sport e tempo libero	100,00	100,00	61,64	67,23	54,61
Missione 07 Turismo	01 Sviluppo e la valorizzazione del turismo	100,00	100,00	54,86	55,78	43,81
	Totale Missione 07 Turismo	100,00	100,00	54,86	55,78	43,81
Missione 08 Assetto del territorio ed edilizia abitativa	01 Urbanistica e assetto del territorio	100,00	100,00	0,00	0,00	0,00
	02 Edilizia residenziale pubblica e locale e piani di edilizia economico-popolare	100,00	100,00	58,63	24,21	82,50
	Totale Missione 08 Assetto del territorio ed edilizia abitativa	100,00	100,00	46,12	16,55	72,47

Piano degli indicatori di bilancio
Indicatori concernenti la capacita' di pagare spese per missioni e programmi
Rendiconto esercizio 2020

MISSIONI E PROGRAMMI		CAPACITA' DI PAGARE SPESE NEL CORSO DELL'ESERCIZIO 2020 (dati percentuali)				
		Capacita di pagamento nel bilancio di previsione iniziale: Previsioni iniziali cassa/ (residui +previsioni iniziali competenza- FPV)	Capacita di pagamento nelle previsioni definitive: Previsioni definitive cassa/ (residui +previsioni definitive competenza- FPV)	Capacita di pagamento a consuntivo: (Pagam. c/comp+ Pagam. c/residui)/ (Impegni + residui definitivi iniziali)	Capacita di pagamento delle spese nell'esercizio: Pagam. c/comp/ Impegni	Capacita di pagamento delle spese esigibili negli esercizi precedenti: Pagam. c/residui / residui definitivi iniziali
Missione 09 Sviluppo sostenibile e tutela del territorio e dell'ambiente	01 Difesa del suolo	100,00	100,00	64,68	94,26	13,12
	02 Tutela, valorizzazione e recupero ambientale	100,00	100,00	25,41	34,88	21,81
	03 Rifiuti	100,00	100,00	81,64	79,40	98,32
	04 Servizio idrico integrato	100,00	100,00	35,54	35,49	40,00
	05 Aree protette, parchi naturali, protezione naturalistica e forestazione	0,00	0,00	0,00	0,00	0,00
	06 Tutela e valorizzazione delle risorse idriche	0,00	0,00	0,00	0,00	0,00
	07 Sviluppo sostenibile territorio montano piccoli Comuni	0,00	0,00	0,00	0,00	0,00
	08 Qualita dell'aria e riduzione dell'inquinamento	0,00	0,00	0,00	0,00	0,00
	Totale Missione 09 Sviluppo sostenibile e tutela del territorio e dell'ambiente	100,00	100,00	63,07	73,22	40,36
Missione 10 Trasporti e diritto alla mobilità	01 Trasporto ferroviario	0,00	0,00	0,00	0,00	0,00
	02 Trasporto pubblico locale	0,00	0,00	0,00	0,00	0,00

Piano degli indicatori di bilancio
Indicatori concernenti la capacita' di pagare spese per missioni e programmi
Rendiconto esercizio 2020

MISSIONI E PROGRAMMI		CAPACITA' DI PAGARE SPESE NEL CORSO DELL'ESERCIZIO 2020 (dati percentuali)				
		Capacita di pagamento nel bilancio di previsione iniziale: Previsioni iniziali cassa/ (residui +previsioni iniziali competenza- FPV)	Capacita di pagamento nelle previsioni definitive: Previsioni definitive cassa/ (residui +previsioni definitive competenza- FPV)	Capacita di pagamento a consuntivo: (Pagam. c/comp+ Pagam. c/residui)/ (Impegni + residui definitivi iniziali)	Capacita di pagamento delle spese nell'esercizio: Pagam. c/comp/ Impegni	Capacita di pagamento delle spese esigibili negli esercizi precedenti: Pagam. c/residui / residui definitivi iniziali
	03 Trasporto per vie d'acqua	0,00	0,00	0,00	0,00	0,00
	04 Altre modalita di trasporto	0,00	0,00	0,00	0,00	0,00
	05 Viabilita e infrastrutture stradali	100,00	100,00	67,99	65,96	71,89
	Totale Missione 10 Trasporti e diritto alla mobilita	100,00	100,00	67,99	65,96	71,89
Missione 11 Soccorso civile	01 Sistema di protezione civile	100,00	100,00	69,04	10,63	100,00
	02 Interventi a seguito di calamita naturali	0,00	0,00	0,00	0,00	0,00
	Totale Missione 11 Soccorso civile	100,00	100,00	69,04	10,63	100,00
Missione 12 Diritti sociali, politiche sociali e famiglia	01 Interventi per l'infanzia e i minori e per asili nido	100,00	100,00	69,11	87,98	26,29
	02 Interventi per la disabilita	0,00	0,00	0,00	0,00	0,00
	03 Interventi per gli anziani	100,00	100,00	100,00	100,00	0,00
	04 Interventi per i soggetti a rischio di esclusione sociale	100,00	100,00	52,66	47,20	100,00
	05 Interventi per le famiglie	100,00	100,00	26,88	25,02	100,00
	06 Interventi per il diritto alla casa	0,00	0,00	0,00	0,00	0,00

Piano degli indicatori di bilancio
Indicatori concernenti la capacita' di pagare spese per missioni e programmi
Rendiconto esercizio 2020

MISSIONI E PROGRAMMI		CAPACITA' DI PAGARE SPESE NEL CORSO DELL'ESERCIZIO 2020 (dati percentuali)				
		Capacita di pagamento nel bilancio di previsione iniziale: Previsioni iniziali cassa/ (residui +previsioni iniziali competenza- FPV)	Capacita di pagamento nelle previsioni definitive: Previsioni definitive cassa/ (residui +previsioni definitive competenza- FPV)	Capacita di pagamento a consuntivo: (Pagam. c/comp+ Pagam. c/residui)/ (Impegni + residui definitivi iniziali)	Capacita di pagamento delle spese nell'esercizio: Pagam. c/comp/ Impegni	Capacita di pagamento delle spese esigibili negli esercizi precedenti: Pagam. c/residui / residui definitivi iniziali
	07 Programmazione e governo della rete dei servizi sociosanitari e sociali	100,00	100,00	81,34	80,61	89,79
	08 Cooperazione e associazionismo	0,00	0,00	0,00	0,00	0,00
	09 Servizio necroscopico e cimiteriale	100,00	100,00	34,84	0,00	45,74
	Totale Missione 12 Diritti sociali, politiche sociali e famiglia	100,00	100,00	60,86	61,13	59,23
Missione 13 Tutela della salute	01 Servizio sanitario regionale - finanziamento ordinario corrente per la garanzia dei LEA	0,00	0,00	0,00	0,00	0,00
	02 Servizio sanitario regionale - finanziamento aggiuntivo corrente per livelli di assistenza superiori ai LEA	0,00	0,00	0,00	0,00	0,00
	03 Servizio sanitario regionale - finanziamento aggiuntivo corrente per la copertura dello squilibrio di bilancio corrente	0,00	0,00	0,00	0,00	0,00
	04 Servizio sanitario regionale - ripiano di disavanzi sanitari relativi ad esercizi pregressi	0,00	0,00	0,00	0,00	0,00
	05 Servizio sanitario regionale - investimenti sanitari	0,00	0,00	0,00	0,00	0,00

Piano degli indicatori di bilancio
Indicatori concernenti la capacita' di pagare spese per missioni e programmi
Rendiconto esercizio 2020

MISSIONI E PROGRAMMI		CAPACITA' DI PAGARE SPESE NEL CORSO DELL'ESERCIZIO 2020 (dati percentuali)				
		Capacita di pagamento nel bilancio di previsione iniziale: Previsioni iniziali cassa/ (residui +previsioni iniziali competenza- FPV)	Capacita di pagamento nelle previsioni definitive: Previsioni definitive cassa/ (residui +previsioni definitive competenza- FPV)	Capacita di pagamento a consuntivo: (Pagam. c/comp+ Pagam. c/residui)/ (Impegni + residui definitivi iniziali)	Capacita di pagamento delle spese nell'esercizio: Pagam. c/comp/ Impegni	Capacita di pagamento delle spese esigibili negli esercizi precedenti: Pagam. c/residui / residui definitivi iniziali
	06 Servizio sanitario regionale - restituzione maggiori gettiti SSN	0,00	0,00	0,00	0,00	0,00
	07 Ulteriori spese in materia sanitaria	100,00	100,00	12,60	7,69	14,50
	Totale Missione 13 Tutela della salute	100,00	100,00	12,60	7,69	14,50
Missione 14 Sviluppo economico e competitività	01 Industria, PMI e Artigianato	0,00	0,00	0,00	0,00	0,00
	02 Commercio - reti distributive - tutela dei consumatori	100,00	100,00	99,77	99,73	100,00
	03 Ricerca e innovazione	0,00	0,00	0,00	0,00	0,00
	04 Reti e altri servizi di pubblica utilita	0,00	0,00	0,00	0,00	0,00
	Totale Missione 14 Sviluppo economico e competitivita	100,00	100,00	99,77	99,73	100,00
Missione 15 Politiche per il lavoro e la formazione professionale	01 Servizi per lo sviluppo del mercato del lavoro	100,00	100,00	0,00	0,00	0,00
	02 Formazione professionale	0,00	0,00	0,00	0,00	0,00
	03 Sostegno all'occupazione	0,00	0,00	0,00	0,00	0,00
	Totale Missione 15 Politiche per il lavoro e la formazione professionale	100,00	100,00	0,00	0,00	0,00

Piano degli indicatori di bilancio
Indicatori concernenti la capacita' di pagare spese per missioni e programmi
Rendiconto esercizio 2020

MISSIONI E PROGRAMMI		CAPACITA' DI PAGARE SPESE NEL CORSO DELL'ESERCIZIO 2020 (dati percentuali)				
		Capacita di pagamento nel bilancio di previsione iniziale: Previsioni iniziali cassa/ (residui +previsioni iniziali competenza- FPV)	Capacita di pagamento nelle previsioni definitive: Previsioni definitive cassa/ (residui +previsioni definitive competenza- FPV)	Capacita di pagamento a consuntivo: (Pagam. c/comp+ Pagam. c/residui)/ (Impegni + residui definitivi iniziali)	Capacita di pagamento delle spese nell'esercizio: Pagam. c/comp/ Impegni	Capacita di pagamento delle spese esigibili negli esercizi precedenti: Pagam. c/residui / residui definitivi iniziali
Missione 16 Agricoltura, politiche agroalimentari e pesca	01 Sviluppo del settore agricolo e del sistema agroalimentare	100,00	100,00	100,00	0,00	100,00
	02 Caccia e pesca	0,00	0,00	0,00	0,00	0,00
	Totale Missione 16 Agricoltura, politiche agroalimentari e pesca	100,00	100,00	100,00	0,00	100,00
Missione 17 Energia e diversificazione delle fonti energetiche	01 Fonti energetiche	0,00	0,00	0,00	0,00	0,00
	Totale Missione 17 Energia e diversificazione delle fonti energetiche	0,00	0,00	0,00	0,00	0,00
Missione 18 Relazioni con le altre autonomie territoriali e locali	01 Relazioni finanziarie con le altre autonomie territoriali	0,00	0,00	0,00	0,00	0,00
	Totale Missione 18 Relazioni con le altre autonomie territoriali e locali	0,00	0,00	0,00	0,00	0,00
Missione 19 Relazioni internazionali	01 Relazioni internazionali e Cooperazione allo sviluppo	0,00	0,00	0,00	0,00	0,00
	Totale Missione 19 Relazioni internazionali	0,00	0,00	0,00	0,00	0,00
Missione 20 Fondi e accantonamenti	01 Fondo di riserva	2.673,92	2.673,92	0,00	0,00	0,00

Piano degli indicatori di bilancio
Indicatori concernenti la capacita' di pagare spese per missioni e programmi
Rendiconto esercizio 2020

MISSIONI E PROGRAMMI		CAPACITA' DI PAGARE SPESE NEL CORSO DELL'ESERCIZIO 2020 (dati percentuali)				
		Capacita di pagamento nel bilancio di previsione iniziale: Previsioni iniziali cassa/ (residui +previsioni iniziali competenza- FPV)	Capacita di pagamento nelle previsioni definitive: Previsioni definitive cassa/ (residui +previsioni definitive competenza- FPV)	Capacita di pagamento a consuntivo: (Pagam. c/comp+ Pagam. c/residui)/ (Impegni + residui definitivi iniziali)	Capacita di pagamento delle spese nell'esercizio: Pagam. c/comp/ Impegni	Capacita di pagamento delle spese esigibili negli esercizi precedenti: Pagam. c/residui / residui definitivi iniziali
	02 Fondo crediti di dubbia esigibilita	0,00	0,00	0,00	0,00	0,00
	03 Altri fondi	0,00	0,00	0,00	0,00	0,00
	Totale Missione 20 Fondi e accantonamenti	110,94	224,14	0,00	0,00	0,00
Missione 50 Debito pubblico	01 Quota interessi ammortamento mutui e prestiti obbligazionari	100,00	100,00	100,00	100,00	0,00
	02 Quota capitale ammortamento mutui e prestiti obbligazionari	100,00	100,00	100,00	100,00	0,00
	Totale Missione 50 Debito pubblico	100,00	100,00	100,00	100,00	0,00
Missione 60 Anticipazioni finanziarie	01 Restituzione anticipazioni di tesoreria	0,00	0,00	0,00	0,00	0,00
	Totale Missione 60 Anticipazioni finanziarie	0,00	0,00	0,00	0,00	0,00
Missione 99 Servizi per conto terzi	01 Servizi per conto terzi - Partite di giro	100,00	100,00	82,98	88,12	54,96
	02 Anticipazioni per il finanziamento del sistema nazionale sanitario	0,00	0,00	0,00	0,00	0,00
	Totale Missione 99 Servizi per conto terzi	100,00	100,00	82,98	88,12	54,96

Piano degli indicatori di bilancio						
Quadro sinottico - Rendiconto finanziario - Allegato n. 2						
Macro indicatore di primo livello	Nome indicatore	Calcolo indicatore	Fase di osservazione e unità di misura	Tempo di osservazione	Tipo Spiegazione dell'indicatore	Note
1 Rigidità strutturale di bilancio	1.1 Incidenza spese rigide (ripiano disavanzo, personale e debito) su entrate correnti	[ripiano disavanzo a carico dell'esercizio + Impegni (Macroaggregati 1.1 "Redditi di lavoro dipendente" + pdc 1.02.01.01.000 "IRAP" – FPV entrata concernente il Macroaggregato 1.1 + FPV personale in uscita 1.1 + 1.7 "Interessi passivi" + Titolo 4 Rimborsi prestiti)] / (Accertamenti primi tre titoli Entrate)	Impegni / Accertamenti (%)	Rendiconto	S Incidenza spese rigide (personale e debito) su entrate correnti	
	2.1 Incidenza degli accertamenti di parte corrente sulle previsioni iniziali di parte corrente	Totale accertamenti primi tre titoli di entrata / Stanziameti iniziali di competenza dei primi tre titoli delle Entrate	Accertamenti / stanziameti di competenza (%)	Rendiconto	S Incidenza degli accertamenti di parte corrente sulle previsioni iniziali di parte corrente	
2 Entrate correnti	2.2 Incidenza degli accertamenti di parte corrente sulle previsioni definitive di parte corrente	Totale accertamenti primi tre titoli di entrata / Stanziameti definitivi di competenza dei primi tre titoli delle Entrate	Accertamenti / stanziameti di competenza (%)	Rendiconto	S Incidenza degli accertamenti di parte corrente sulle previsioni definitive di parte corrente	
	2.3 Incidenza degli accertamenti delle entrate proprie sulle previsioni iniziali di parte corrente	Totale accertamenti (pdc E.1.01.00.00.000 "Tributi" – "Comp partecipazioni di tributi" E.1.01.04.00.000 + E.3.00.00.00.000 "Entrate extratributarie") / Stanziameti iniziali di competenza dei primi tre titoli delle Entrate	Accertamenti / stanziameti di competenza (%)	Rendiconto	S Incidenza degli accertamenti delle entrate proprie sulle previsioni iniziali di parte corrente	
	2.4 Incidenza degli accertamenti delle entrate proprie sulle previsioni definitive di parte corrente	Totale accertamenti (pdc E.1.01.00.00.000 "Tributi" – "Comp partecipazioni di tributi" E.1.01.04.00.000 + E.3.00.00.00.000 "Entrate extratributarie") / Stanziameti definitivi di competenza dei primi tre titoli delle Entrate	Accertamenti / stanziameti di competenza (%)	Rendiconto	S Incidenza degli accertamenti delle entrate proprie sulle previsioni definitive di parte corrente	
	2.5 Incidenza degli incassi correnti sulle previsioni iniziali di parte corrente	Totale incassi c/competenza e c/residui dei primi tre titoli di entrata / Stanziameti iniziali di cassa dei primi tre titoli delle Entrate	Incassi / stanziameti di cassa	Rendiconto	S Incidenza degli incassi correnti sulle previsioni iniziali di parte corrente	
	2.6 Incidenza degli incassi correnti sulle previsioni definitive di parte corrente	Totale incassi c/competenza e c/residui primi tre titoli di entrata / Stanziameti definitivi di cassa dei primi tre titoli delle Entrate	Incassi / stanziameti di cassa (%)	Rendiconto	S Incidenza degli incassi correnti sulle previsioni definitive di parte corrente	
	2.7 Incidenza degli incassi delle entrate proprie sulle previsioni iniziali di parte corrente	Totale incassi c/competenza e c/residui (pdc E.1.01.00.00.000 "Tributi" – "Comp partecipazioni di tributi" E.1.01.04.00.000 + E.3.00.00.00.000 "Entrate extratributarie") / Stanziameti iniziali di cassa dei primi tre titoli delle Entrate	Incassi / stanziameti di cassa (%)	Rendiconto	S Incidenza degli incassi delle entrate proprie sulle previsioni iniziali di parte corrente	
	2.8 Incidenza degli incassi delle entrate proprie sulle previsioni definitive di parte corrente	Totale incassi c/competenza e c/residui (pdc E.1.01.00.00.000 "Tributi" – "Comp partecipazioni di tributi" E.1.01.04.00.000 + E.3.00.00.00.000 "Entrate extratributarie") / Stanziameti definitivi di cassa dei primi tre titoli delle Entrate	Incassi / stanziameti di cassa (%)	Rendiconto	S Incidenza degli incassi delle entrate proprie sulle previsioni definitive di parte corrente	
	3.1 Utilizzo medio tesoriere	Sommatoria degli utilizzi giornalieri delle anticipazioni nell'esercizio / (365 x max previsto dalla norma)	Incassi (%)	Rendiconto	S Utilizzo medio giornaliero delle anticipazioni di tesoreria nel corso dell'esercizio rapportate al massimo valore di ricorso alle stesse consentito dalla normativa di riferimento	dati extracontabili
3 Anticipazioni dell'Istituto tesoriere	3.2 Anticipazione chiuse solo contabilmente	Anticipazione di tesoreria all'inizio dell'esercizio successivo / max previsto dalla norma	Incassi (%)	Rendiconto	S Livello delle anticipazioni rispetto a quanto previsto dalla normativa vigente (3/12 degli accertamenti dei primi tre titoli delle entrate del penultimo anno precedente).	

Piano degli indicatori di bilancio						
Quadro sinottico - Rendiconto finanziario - Allegato n. 2						
Macro indicatore di primo livello	Nome indicatore	Calcolo indicatore	Fase di osservazione e unità di misura	Tempo di osservazione	Tipo	Spiegazione dell'indicatore
Note						
4 Spesa di personale	4.1 Incidenza della spesa di personale sulla spesa corrente	(Macr. 1.1 + pdc 1.02.01.01 "IRAP" + FPV personale in uscita 1.1 – FPV personale in entrata concernente il Macr. 1.1) / (Titolo I – FCDE corrente + FPV macroaggr. 1.1 – FPV di entrata concernente il mac 1.1)	Impegno (%)	Rendiconto	S	Valutazione dell'incidenza della spesa di personale di competenza dell'anno rispetto al totale della spesa corrente. Entrambe le voci sono al netto del salario accessorio pagato nell'esercizio ma di competenza dell'esercizio precedente, e ricomprendono la quota di salario accessorio di competenza dell'esercizio ma la cui erogazione avverrà nell'esercizio successivo.
	4.2 Incidenza del salario accessorio ed incentivante	(pdc 1.01.01.004 + 1.01.01.008 "indennità e altri compensi personale a tempo determinato e indeterminato" + pdc 1.01.01.003 + 1.01.01.007 "straordinario personale a tempo determinato e indeterminato" + FPV in uscita Macr. 1.1 – FPV di entrata concernente il Macr. 1.1) / (Macr. 1.1 + pdc 1.02.01.01 "IRAP" + FPV in uscita concernente il Macroaggregato 1.1 – FPV in entrata concernente il Macroaggregato 1.1)	Impegno (%)	Rendiconto	S	Incidenza del salario accessorio ed incentivante rispetto al totale della spesa di personale
	4.3 Incidenza della spesa per personale flessibile	(pdc 1.03.02.010.000 "Consulenze" + pdc 1.03.02.12.000 "lavoro flessibile/LSU/Lavoro interinale" + pdc U.1.03.02.11.000 "Prestazioni professionali e specialistiche") / (Macr. 1.1 + pdc 1.02.01.01.000 "IRAP" + FPV in uscita concernente il macr. 1.1 – FPV in entrata macr. 1.1)	Impegno (%)	Rendiconto	S	Indica come gli enti soddisfano le proprie esigenze di risorse umane, mixando le varie alternative contrattuali più rigide (personale dipendente) o meno rigide (forme di lavoro flessibile)
	4.4 Spesa di personale procapite (Indicatore di equilibrio dimensionale)	Macr 1.1 "Redditi di lavoro dipendente" / popolazione residente	Impegno / Popolazione residente (€)	Rendiconto. Popolazione al 1° gennaio dell'esercizio di riferimento o, se non disponibile, al 1° gennaio dell'ultimo anno disponibile	S	Valutazione della spesa procapite dei redditi da lavoro dipendente
5 Esternalizzazione dei servizi	5.1 Indicatore di esternalizzazione dei servizi	(pdc U.1.03.02.15.000 "Contratti di servizio pubblico" + pdc U.1.04.03.01.000 "Trasferimenti correnti a imprese controllate" + pdc U.1.04.03.02.000 "Trasferimenti correnti a altre imprese partecipate") / totale spese Titolo I	Impegno (%)	Rendiconto	S	Valutazione del ricorso a enti esterni all'amministrazione per la gestione e l'erogazione di servizi alla collettività
6 Interessi passivi	6.1 Incidenza degli interessi passivi sulle entrate correnti	Impegni Macroaggregato 1.7 "Interessi passivi" / Accertamenti primi tre titoli delle Entrate ("Entrate correnti")	Impegno / Accertamento (%)	Rendiconto	S	Valutazione dell'incidenza della spesa per Interessi passivi sul totale delle entrate correnti
	6.3 Incidenza degli interessi passivi sulle anticipazioni sul totale della spesa per interessi passivi	pdc U.1.07.06.04.000 "Interessi passivi su anticipazioni di tesoreria" / Impegni Macroaggregato 1.7 "Interessi passivi"	Impegno (%)	Rendiconto	S	Valutazione dell'incidenza degli interessi su anticipazioni sul totale della spesa per interessi passivi
	6.4 Incidenza interessi di mora sul totale della spesa per interessi passivi	pdc U.1.07.06.02.000 "Interessi di mora" / Macroaggregato 1.7 "Interessi passivi"	Impegno (%)	Rendiconto	S	Valutazione dell'incidenza degli interessi di mora sul totale della spesa per interessi passivi
7 Investimenti	7.1 Incidenza investimenti sul totale della spesa corrente e in conto capitale	(Macroaggregato 2.2 "Investimenti fissi lordi e acquisto di terreni" + Macroaggregato 2.3 "Contributi agli investimenti" / totale Impegni Titoli I+II	Impegni e pagamenti (%)	Rendiconto	S	Valutazione dell'incidenza della spesa per investimenti sul totale della spesa (corrente e in conto capitale)
	7.2 Investimenti diretti procapite (Indicatore di equilibrio dimensionale)	Impegni Macroaggregato 2.2 "Investimenti fissi lordi e acquisto di terreni" / popolazione residente	Impegni / Popolazione residente (€)	Rendiconto. Popolazione al 1° gennaio dell'esercizio di riferimento o, se non disponibile, al 1° gennaio dell'ultimo anno disponibile	S	Quota procapite degli investimenti diretti dell'ente

Piano degli indicatori di bilancio
Quadro sinottico - Rendiconto finanziario - Allegato n. 2

Macro indicatore di primo livello	Nome indicatore	Calcolo indicatore	Fase di osservazione e unità di misura	Tempo di osservazione	Tipo	Spiegazione dell'indicatore	Note
	7.3 Contributi agli investimenti procapite (Indicatore di equilibrio dimensionale)	Impegni per Macroaggregato 2.2 "Contributi agli investimenti" / popolazione residente	Impegni / Popolazione residente (€)	Rendiconto. Popolazione al 1° gennaio dell'esercizio di riferimento o, se non disponibile, al 1° gennaio dell'ultimo anno disponibile	S	Quota procapite dei contributi agli investimenti	
	7.4 Investimenti complessivi procapite (Indicatore di equilibrio dimensionale)	Impegni (Macroaggregato 2.2 "Investimenti fissi lordi e acquisto di terreni" + Macroaggregato 2.3 "Contributi agli investimenti") / popolazione residente (dell'esercizio di riferimento o, se non disponibile, riferita all'ultimo dato disponibile)	Impegni / Popolazione residente (€)	Rendiconto. Popolazione al 1° gennaio dell'esercizio di riferimento o, se non disponibile, al 1° gennaio dell'ultimo anno disponibile	S	Quota procapite degli investimenti complessivi dell'ente	
	7.5 Quota investimenti complessivi finanziati dal risparmio corrente	Margine corrente di competenza / Impegni + relativi FPV (Macroaggregato 2.2 "Investimenti fissi lordi e acquisto di terreni" + Macroaggregato 2.3 "Contributi agli investimenti")	Margine corrente di competenza / Impegni + FPV (%)	Rendiconto	S	Quota investimenti complessivi finanziati dal risparmio corrente	(9) Indicare al numeratore solo la quota del finanziamento destinata agli investimenti. Il denominatore, comprensivo della quota del FPV, non considera gli impegni riguardanti gli investimenti e i contributi agli investimenti finanziati nell'esercizio dal FPV. Nel primo esercizio del bilancio, il margine corrente è pari alla differenza tra le entrate correnti e le spese correnti. Titoli (I+II+III) dell'entrata - Titolo I della spesa. Negli esercizi successivi al primo si fa riferimento al margine corrente consolidato (di cui al principio contabile generale della competenza finanziaria).
	7.6 Quota investimenti complessivi finanziati dal saldo positivo delle partite finanziarie	Saldo positivo delle partite finanziarie / Impegni + relativi FPV (Macroaggregato 2.2 "Investimenti fissi lordi e acquisto di terreni" + Macroaggregato 2.3 "Contributi agli investimenti")	Saldo positivo delle partite finanziarie / Impegni +FPV (%)	Rendiconto	S	Quota investimenti complessivi finanziati dal saldo positivo delle partite finanziarie	(9) Indicare al numeratore solo la quota del finanziamento destinata agli investimenti. Il denominatore, comprensivo della quota del FPV, non considera gli impegni riguardanti gli investimenti e i contributi agli investimenti finanziati nell'esercizio dal FPV. Il saldo positivo delle partite finanziarie è pari alla differenza tra il Titolo V delle entrate e il titolo III delle spese
	7.7 Quota investimenti complessivi finanziati da debito	Accertamenti (Titolo 6 "Accensione prestiti" - Categoria 6.02.02 "Anticipazioni" - Categoria 6.03.03 "Accensione prestiti a seguito di escussione di garanzie" - Accensioni di prestiti da rinegoziazioni) / Impegni + relativi FPV (Macroaggregato 2.2 "Investimenti fissi lordi e acquisto di terreni" + Macroaggregato 2.3 "Contributi agli investimenti")	Accertamenti / Impegni + FPV (%)	Rendiconto	S	Quota investimenti complessivi finanziati da debito	(9) Indicare al numeratore solo la quota del finanziamento destinata agli investimenti. Il denominatore, comprensivo della quota del FPV, non considera gli impegni riguardanti gli investimenti e i contributi agli investimenti finanziati nell'esercizio dal FPV. Il dato delle Accensioni di prestiti da rinegoziazioni è di natura extracontabile
8 Analisi dei residui	8.1 Incidenza nuovi residui passivi di parte corrente su stock residui passivi correnti	Totale residui passivi titolo 1 di competenza dell'esercizio / Totale residui passivi titolo 1 al 31 dicembre	Residui passivi di competenza / Stock residui passivi (%)	Rendiconto	S	Incidenza dei residui sulla quota di impegni registrati nell'esercizio per ogni titoli di I livello di spesa	
	8.2 Incidenza nuovi residui passivi in c/capitale su stock residui passivi in conto capitale al 31 dicembre	Totale residui passivi titolo 2 di competenza dell'esercizio / Totale residui titolo 2 al 31 dicembre	Residui passivi di competenza / Stock residui passivi (%)	Rendiconto	S	Incidenza dei residui attivi sulla quota di accertamenti registrati nell'esercizio per ogni titoli di I livello di entrata	
	8.3 Incidenza nuovi residui passivi per incremento attività finanziarie su stock residui passivi per incremento attività finanziarie al 31 dicembre	Totale residui passivi titolo 3 di competenza dell'esercizio / Totale residui passivi titolo 3 al 31 dicembre	Residui passivi di competenza / Stock residui passivi (%)	Rendiconto	S	Incidenza dei residui passivi sul totale di impegni registrati nell'esercizio	
	8.4 Incidenza nuovi residui attivi di parte corrente su stock residui attivi di parte corrente	Totale residui attivi titoli 1,2,3 di competenza dell'esercizio / Totale residui attivi titoli 1, 2 e 3 al 31 dicembre	Residui attivi di competenza / Stock residui attivi (%)	Rendiconto	S	Incidenza dei residui attivi sul totale di accertamenti registrati nell'esercizio	
	8.5 Incidenza nuovi residui attivi in c/capitale su stock residui attivi in c/capitale	Totale residui attivi titolo 4 di competenza dell'esercizio / Totale residui attivi titolo 4 al 31 dicembre	Residui attivi di competenza / Stock residui attivi (%)	Rendiconto	S	Incidenza della formazione di nuovi residui attivi in c/capitale nell'esercizio rispetto allo stock di residui attivi in c/capitale al 31 dicembre	
	8.6 Incidenza nuovi residui attivi per riduzione di attività finanziarie su stock residui attivi per riduzione di attività finanziarie	Totale residui attivi titolo 5 di competenza dell'esercizio / Totale residui attivi titolo 5 al 31 dicembre	Residui attivi di competenza / Stock residui attivi (%)	Rendiconto	S	Incidenza della formazione di nuovi residui attivi per riduzione di attività finanziarie rispetto allo stock di residui attivi per riduzione di attività finanziarie al 31 dicembre	

Piano degli indicatori di bilancio
Quadro sinottico - Rendiconto finanziario - Allegato n. 2

Macro indicatore di primo livello	Nome indicatore	Calcolo indicatore	Fase di osservazione e unità di misura	Tempo di osservazione	Tipo	Spiegazione dell'indicatore	Note
9 Smaltimento debiti non finanziari	9.1 Smaltimento debiti commerciali nati nell'esercizio	Pagamenti di competenza (Macroaggregati 1.3 "Acquisto di beni e servizi" + 2.2 "Investimenti fissi lordi e acquisto di terreni") / Impegni di competenza (Macroaggregati 1.3 "Acquisto di beni e servizi" + 2.2 "Investimenti fissi lordi e acquisto di terreni")	Pagamenti di competenza / Impegni di competenza (%)	Rendiconto	S	Capacità dell'ente di provvedere al pagamento di debiti esigibili nel corso dell'esercizio nell'ambito del medesimo esercizio	
	9.2 Smaltimento debiti commerciali nati negli esercizi precedenti	Pagamenti c/residui (Macroaggregati 1.3 "Acquisto di beni e servizi" + 2.2 "Investimenti fissi lordi e acquisto di terreni") / stock residui al 1° gennaio (Macroaggregati 1.3 "Acquisto di beni e servizi" + 2.2 "Investimenti fissi lordi e acquisto di terreni")	Pagamenti in c/residui / Stock residui (%)	Rendiconto	S	Capacità dell'ente di provvedere allo smaltimento dei residui relativi ad anni precedenti nel corso dell'esercizio oggetto di osservazione	
	9.3 Smaltimento debiti verso altre amministrazioni pubbliche nati nell'esercizio	Pagamenti di competenza [Trasferimenti correnti a Amministrazioni Pubbliche (U.1.04.01.00.000) + Trasferimenti di tributi (U.1.05.00.00.000) + Fondi perequativi (U.1.06.00.00.000) + Contributi agli investimenti a Amministrazioni pubbliche (U.2.03.01.00.000) + Altri trasferimenti in conto capitale (U.2.04.01.00.000 + U.2.04.11.00.000 + U.2.04.16.00.000 + U.2.04.21.00.000)] / Impegni di competenza [Trasferimenti correnti a Amministrazioni Pubbliche (U.1.04.01.00.000) + Trasferimenti di tributi (U.1.05.00.00.000) + Fondi perequativi (U.1.06.00.00.000) + Contributi agli investimenti a Amministrazioni pubbliche (U.2.03.01.00.000) + Altri trasferimenti in conto capitale (U.2.04.01.00.000 + U.2.04.11.00.000 + U.2.04.16.00.000 + U.2.04.21.00.000)]	Pagamenti di competenza / Impegni di competenza (%)	Rendiconto	S	Capacità di smaltimento, nell'esercizio, dei debiti non commerciali di competenza del medesimo esercizio, di parte corrente e in conto capitale, maturati dall'ente nei confronti di un'altra amministrazione pubblica	
	9.4 Smaltimento debiti verso altre amministrazioni pubbliche nati negli esercizi precedenti	Pagamenti in c/residui [Trasferimenti correnti a Amministrazioni Pubbliche (U.1.04.01.00.000) + Trasferimenti di tributi (U.1.05.00.00.000) + Fondi perequativi (U.1.06.00.00.000) + Contributi agli investimenti a Amministrazioni pubbliche (U.2.03.01.00.000) + Altri trasferimenti in conto capitale (U.2.04.01.00.000 + U.2.04.11.00.000 + U.2.04.16.00.000 + U.2.04.21.00.000)] / stock residui al 1° gennaio [Trasferimenti correnti a Amministrazioni Pubbliche (U.1.04.01.00.000) + Trasferimenti di tributi (U.1.05.00.00.000) + Fondi perequativi (U.1.06.00.00.000) + Contributi agli investimenti a Amministrazioni pubbliche (U.2.03.01.00.000) + Altri trasferimenti in conto capitale (U.2.04.01.00.000 + U.2.04.11.00.000 + U.2.04.16.00.000 + U.2.04.21.00.000)]	Pagamenti in c/residui / Stock residui (%)	Rendiconto	S	Capacità di smaltimento dello stock dei debiti non commerciali, di parte corrente e in conto capitale, maturati dall'ente nei confronti di un'altra amministrazione pubblica negli anni precedenti quello di osservazione	
	9.5 Indicatore annuale di tempestività dei pagamenti <i>(di cui al Comma 1, dell'articolo 9, Decreto del Presidente del Consiglio dei Ministri del 22 settembre 2014)</i>	Somma, per ciascuna fattura emessa a titolo corrispettivo di una transazione commerciale, dei giorni effettivi intercorrenti tra la data di scadenza della fattura o richiesta equivalente di pagamento e la data di pagamento ai fornitori moltiplicata per l'importo dovuto, rapportata alla somma degli importi pagati nel periodo di riferimento.	Giorni	Rendiconto	S	Indica, a livello annuale, la tempestività nei pagamenti da parte dell'amministrazione	
10 Debiti finanziari	10.1 Incidenza estinzioni anticipate debiti finanziari	Impegni per estinzioni anticipate / Debito da finanziamento al 31 dicembre anno precedente (2)	Impegni su stock (%)	Rendiconto	S	Incidenza delle estinzioni anticipate di debiti finanziari sul totale dei debiti da finanziamento al 31/12	(2) Il debito da finanziamento è apri alla Lettera D1 dello stato patrimoniale passivo. Gli enti locali delle Autonomie speciali che adottano il DLgs 118/2011 a decorrere dal 2016 elaborano l'indicatore a decorrere dal 2017.
	10.2 Incidenza estinzioni ordinarie debiti finanziari	(Totale impegni Titolo 4 della spesa – Impegni estinzioni anticipate) / Debito da finanziamento al 31 dicembre anno precedente (2)	Impegni su stock (%)	Rendiconto	S	Incidenza delle estinzioni ordinarie di debiti finanziari sul totale dei debiti da finanziamento al 31/12, al netto delle estinzioni anticipate	(2) Il debito da finanziamento è apri alla Lettera D1 dello stato patrimoniale passivo. Gli enti locali delle Autonomie speciali che adottano il DLgs 118/2011 a decorrere dal 2016 elaborano l'indicatore a decorrere dal 2017.

Piano degli indicatori di bilancio						
Quadro sinottico - Rendiconto finanziario - Allegato n. 2						
Macro indicatore di primo livello	Nome indicatore	Calcolo indicatore	Fase di osservazione e unità di misura	Tempo di osservazione	Tipo	Spiegazione dell'indicatore
Note						
10.3	Sostenibilità debiti finanziari	Impegni [(Totale 1.7 "Interessi passivi" – "Interessi di mora" (U.1.07.06.02.000) – "Interessi per anticipazioni prestiti" (U.1.07.06.04.000) + Titolo 4 della spesa – estinzioni anticipate) – (Accertamenti Entrate categoria E.4.02.06.00.000 "Contributi agli investimenti direttamente destinati al rimborso di prestiti da amministrazioni pubbliche" +"Trasferimenti in conto capitale per assunzione di debiti dell'amministrazione da parte di amministrazioni pubbliche" (E.4.03.01.00.000) + "Trasferimenti in conto capitale da parte di amministrazioni pubbliche per cancellazione di debiti dell'amministrazione" (E.4.03.04.00.000)] / Accertamenti 1, 2 e 3	Impegni su accertamenti (%)	Rendiconto	S	Valutazione della sostenibilità dei debiti finanziari contratti dall'ente
		Titoli nn.				
10.4	Indebitamento procapite	Debito di finanziamento al 31/12 (2) / popolazione residente (al 1° gennaio dell'esercizio di riferimento o, se non disponibile, al 1° gennaio dell'ultimo anno disponibile)	Debito / Popolazione residente (€)	Rendiconto	S	Valutazione del livello di indebitamento pro capite dell'amministrazione
11	Composizione dell'avanzo di amministrazione (4)	11.1 Incidenza quota libera di parte corrente nell'avanzo	Quota libera di parte corrente dell'avanzo / Avanzo di amministrazione (5)	Quota libera di parte corrente dell'avanzo / Avanzo di amministrazione (%)	Rendiconto	S
						(4) Da compilare solo se la voce E, dell'allegato al rendiconto concernente il risultato di amministrazione è positivo o pari a 0. (5) La quota libera di parte corrente del risultato di amministrazione è pari alla voce E riportata nell'allegato a) al rendiconto. Il risultato di amministrazione è pari alla lettera A del predetto allegato a)
	11.2 Incidenza quota libera in c/capitale nell'avanzo	Quota libera in conto capitale dell'avanzo /Avanzo di amministrazione (6)	Quota libera in conto capitale dell'avanzo /Avanzo di amministrazione (%)	Rendiconto	S	(4) Da compilare solo se la voce E, dell'allegato al rendiconto concernente il risultato di amministrazione è positivo o pari a 0. (6) La quota libera in c/capitale del risultato di amministrazione è pari alla voce D riportata nell'allegato a) al rendiconto. Il risultato di amministrazione è pari alla lettera A riportata nel predetto allegato a).
	11.3 Incidenza quota accantonata nell'avanzo	Quota accantonata dell'avanzo / Avanzo di amministrazione (7)	Quota accantonata dell'avanzo / Avanzo di amministrazione (%)	Rendiconto	S	(4) Da compilare solo se la voce E, dell'allegato al rendiconto concernente il risultato di amministrazione è positivo o pari a 0. (7) La quota accantonata del risultato di amministrazione è pari alla voce B riportata nell'allegato a) al rendiconto. Il risultato di amministrazione è pari alla lettera A del predetto allegato a).
12	Disavanzo di amministrazione	11.4 Incidenza quota vincolata nell'avanzo	Quota vincolata dell'avanzo / Avanzo di amministrazione (8)	Quota vincolata dell'avanzo / Avanzo di amministrazione (%)	Rendiconto	S
						(4) Da compilare solo se la voce E, dell'allegato al rendiconto concernente il risultato di amministrazione è positivo o pari a 0. (8) La quota vincolata del risultato di amministrazione è pari alla voce C riportata nell'allegato a) al rendiconto. Il risultato di amministrazione è pari alla lettera A riportata nel predetto allegato a).
	12.1 Quota disavanzo ripianato nell'esercizio	(Disavanzo di amministrazione esercizio precedente – Disavanzo di amministrazione esercizio in corso) / Totale Disavanzo esercizio precedente (3)		Rendiconto	S	Quota di disavanzo ripianato nell'esercizio valutata quale differenza tra il disavanzo iniziale al 1° gennaio e quello alla fine dell'esercizio
						'(3) Indicatore da rappresentare solo se di importo >0. Il disavanzo è determinato facendo riferimento all'importo di cui alla lettera E dell'allegato al rendiconto riguardante il risultato di amministrazione dell'esercizio di riferimento, al netto del disavanzo da debito autorizzato e non contratto.
	12.2 Incremento del disavanzo rispetto all'esercizio precedente	(Disavanzo di amministrazione esercizio in corso – Disavanzo di amministrazione esercizio precedente) / Totale Disavanzo esercizio precedente (3)		Rendiconto	S	Valutazione dell'incremento del disavanzo nell'esercizio rispetto al saldo dell'esercizio al 1° gennaio
						'(3) Indicatore da rappresentare solo se di importo >0. Il disavanzo è determinato facendo riferimento all'importo di cui alla lettera E dell'allegato al rendiconto riguardante il risultato di amministrazione dell'esercizio di riferimento, al netto del disavanzo da debito autorizzato e non contratto.

Comune di Susa

Allegato I) al Rendiconto - Parametri comuni

TABELLA DEI PARAMETRI OBIETTIVI PER I COMUNI AI FINI DELL'ACCERTAMENTO DELLA CONDIZIONE DI ENTE STRUTTURALMENTE DEFICITARIO (Anno 2020)

		Barrare la condizione che ricorre	
P1	Indicatore 1.1 (Incidenza spese rigide - ripiano disavanzo, personale e debito - su entrate correnti) maggiore del 48%		No
P2	Indicatore 2.8 (Incidenza degli incassi delle entrate proprie sulle previsioni definitive di parte corrente) minore del 22%		No
P3	Indicatore 3.2 (Anticipazioni chiuse solo contabilmente) maggiore di 0		No
P4	Indicatore 10.3 (Sostenibilità debiti finanziari) maggiore del 16%		No
P5	Indicatore 12.4 (Sostenibilità disavanzo effettivamente a carico dell'esercizio) maggiore dell'1,20%		No
P6	Indicatore 13.1 (Debiti riconosciuti e finanziati) maggiore dell'1%		No
P7	[Indicatore 13.2 (Debiti in corso di riconoscimento) + Indicatore 13.3 (Debiti riconosciuti e in corso di finanziamento)] maggiore dello 0,60%		No
P8	Indicatore concernente l'effettiva capacità di riscossione (riferito al totale delle entrate) minore del 47%		No

Gli enti locali che presentano almeno la metà dei parametri deficitari (la condizione "SI" identifica il parametro deficitario) sono strutturalmente deficitari ai sensi dell'articolo 242, comma 1, Tuel.

Sulla base dei parametri suindicati l'ente è da considerarsi in condizioni strutturalmente deficitarie		No
--	--	----

GESTIONE ANTICIPAZIONE PICCOLE SPESE Anno 2020 (ECONOMO AINARDI ROMINA - ECONOMO (C.F. NRDRMN79A41L013N))

N. ORDINE	ANTICIPAZIONI E RIMBORSI PERIODICI			VERSAMENTO IN TESORERIA			ESTREMI DELIB. DI SCARICO
	PERIODO E OGGETTO DELLA RISCOSSIONE (ANTICIPAZIONE O RIMBORSI)	MANDATO PAGAMENTI NN.	IMPORTO	PERIODO E TIPOLOGIA DEL PAGAMENTO	N. BUONO ORDINE	IMPORTO	
	GENNAIO						
1	SERVIZIO ECONOMATO. PRIMA ANTICIPAZIONE 2020.	68	999,00	Firma digitale infocert per BONAUDO Luisella	1	84,18	R2 / 6 15/01/2020
2							
	FEBBRAIO						
3				Spese viaggio e pranzo per Corso TARI a Vercelli del 22.01.2020	2	27,00	
4				Pasto per partecipazione a corso sui Tributi Locali a Torino del 22.01.2020	3	8,50	
5				Pasto e viaggio per partecipazione a corso sui Tributi Locali a Torino del 22.01.2020	4	16,90	
6				Sostituzione lampada bruciata Fiat Punto P.M.	5	10,00	
7				Lavaggio interno/esterno Fiat Punto P.M.	6	25,00	
8				Lavaggio interno/esterno Fiat Bravo PM e riparazione ruota post. dx Fiat Punto PM	7	37,00	
9				2 Viacard per Sindaco e Assessori	8	100,00	
10				Missioni sindaco mese di gennaio 2020	9	27,20	
	MARZO						
11				Tasse automobilistiche veicoli comunali (AK252GK)	10	57,32	
12				Acquisto materiale sanitario (gel mani)	11	84,00	
13				Acquisto 5 dispenser a muro per disinfettanti	12	76,75	
14				Tasse automezzi EB894GN e DA973DD	13	168,53	
	APRILE						
15				Cambio gomme Polizia Municipale	14	20,00	

Comune di Susa

GESTIONE ANTICIPAZIONE PICCOLE SPESE Anno 2020 (Economo AINARDI ROMINA - ECONOMO (C.F. NRDRMN79A41L013N))

N. ORDINE	ANTICIPAZIONI E RIMBORSI PERIODICI			VERSAMENTO IN TESORERIA			ESTREMI DELIB. DI SCARICO
	PERIODO E OGGETTO DELLA RISCOSSIONE (ANTICIPAZIONE O RIMBORSI)	MANDATO PAGAMENTI NN.	IMPORTO	PERIODO E TIPOLOGIA DEL PAGAMENTO	N. BUONO ORDINE	IMPORTO	
	MAGGIO						
16				Acquisto disinfettante per mani	15	177,00	
17				Rinnovo certificato di firma digitale	16	21,96	
	GIUGNO						
18	Rimborso spese economato (Buono 8 / 9) - spese missioni per gli amministratori comunali	983	127,20				R2 / 27 16/06/2020
19	Rimborso spese economato (Buono 15 / 11 / 12) - materiale di pulizia per gli uffici	984	337,75				R2 / 27 16/06/2020
20	Rimborso spese economato (Buono 1 / 16) - assistenza sistemi informatici e attrezzature d'ufficio	985	106,14				R2 / 27 16/06/2020
21	Rimborso spese economato (Buono 10 / 13) - tasse automezzi - tasse area tecnica e uffici	986	225,85				R2 / 27 16/06/2020
22	Rimborso spese economato (Buono 2 / 3 / 4) - missioni per il personale di tutti gli uffici	987	52,40				R2 / 27 16/06/2020
23	Rimborso spese economato (Buono 5 / 6 / 7 / 14) - manutenzione automezzi - spese di mantenimento e funzionamento uffici polizia municipale	988	92,00				R2 / 27 16/06/2020
24				Ricambi fresa	17	133,00	
25				Pagamento bollo auto CI369CL	18	108,00	
26				Una risma di carta con particolare grammatura per stampa buoni spesa emergenza Covid	19	9,50	
27				Acquisto spruzzatore manuale	20	11,97	
28				Rimborso biglietti del treno A/R e metropolitana missione a Torino c/o Manitto e Prefettura del 9 giugno	21	11,10	
29				Pedaggio autostradale Polizia Municipale	22	3,00	
30				Acquisto 2 viacard Polizia Municipale	23	100,00	
	LUGLIO						
31				Lavaggio autovettura P.M.	24	25,00	

GESTIONE ANTICIPAZIONE PICCOLE SPESE Anno 2020 (Economo AINARDI ROMINA - ECONOMO (C.F. NRDRMN79A41L013N))

N. ORDINE	ANTICIPAZIONI E RIMBORSI PERIODICI			VERSAMENTO IN TESORERIA			ESTREMI DELIB. DI SCARICO
	PERIODO E OGGETTO DELLA RISCOSSIONE (ANTICIPAZIONE O RIMBORSI)	MANDATO PAGAMENTI NN.	IMPORTO	PERIODO E TIPOLOGIA DEL PAGAMENTO	N. BUONO ORDINE	IMPORTO	
32				Rinnovo firma digitale	25	30,50	
	AGOSTO						
33				Bollo automobilistico CM40317	26	26,17	
34				PEDAGGI AUTOSTRADALI U.T.	27	11,20	
35				Ricambio per decespugliatore	28	50,00	
36				Acquisto licenza Cisco Webex	29	17,39	
37				Acquisto di due alimentatori per portatile Sindaco e Grisa	30	80,00	
38				Telegramma condoglianze lutto Sindaco di Bruzolo	31	8,50	
	SETTEMBRE						
39				Pedaggi autostradali	32	6,80	
40				Imposta di registro Bar del Peso - annualità 2020	33	86,00	
41				Acquisto articoli in legno da falegnameria	34	40,00	
42				Acquisto disinfettante per Consiglio Comunale	35	5,20	
	OTTOBRE						
43				Acquisto plastificatrice per ufficio tecnico	36	19,99	
44				Pedaggi, biglietti FFSS e pedaggi del Sindaco	37	36,35	
45				Acquisto biglietto ferroviario per Sindaco	38	158,00	
46	Rimborso spese economato (Buono 37 / 38) - spese missioni per gli amministratori comunali	1.611	194,35				R2 / 37 15/10/2020
47	Rimborso spese economato (Buono 35) - materiale di pulizia per gli uffici	1.612	5,20				R2 / 37 15/10/2020
48	Rimborso spese economato (Buono 31) - spese postali	1.613	8,50				R2 / 37 15/10/2020

GESTIONE ANTICIPAZIONE PICCOLE SPESE Anno 2020 (ECONOMO AINARDI ROMINA - ECONOMO (C.F. NRDRMN79A41L013N))

N. ORDINE	ANTICIPAZIONI E RIMBORSI PERIODICI			VERSAMENTO IN TESORERIA			ESTREMI DELIB. DI SCARICO
	PERIODO E OGGETTO DELLA RISCOSSIONE (ANTICIPAZIONE O RIMBORSI)	MANDATO PAGAMENTI NN.	IMPORTO	PERIODO E TIPOLOGIA DEL PAGAMENTO	N. BUONO ORDINE	IMPORTO	
49	Rimborso spese economato (Buono 19) - acquisto cancelleria, carta e modulistica per tutti gli uffici	1.614	9,50				R2 / 37 15/10/2020
50	Rimborso spese economato (Buono 36) - acquisto materiale per patrimonio e magazzino	1.615	19,99				R2 / 37 15/10/2020
51	Rimborso spese economato (Buono 34 / 28 / 20) - acquisto materiale per patrimonio e magazzino	1.616	101,97				R2 / 37 15/10/2020
52	Rimborso spese economato (Buono 25 / 29 / 30) - assistenza sistemi informatici e attrezzature d'ufficio	1.617	127,89				R2 / 37 15/10/2020
53	Rimborso spese economato (Buono 33) - canoni diversi	1.618	86,00				R2 / 37 15/10/2020
54	Rimborso spese economato (Buono 26 / 18) - tasse automezzi - tasse area tecnica e uffici	1.619	134,17				R2 / 37 15/10/2020
55	Rimborso spese economato (Buono 17) - ricanbi e manutenzioni per automezzi comunali	1.620	133,00				R2 / 37 15/10/2020
56	Rimborso spese economato (Buono 27 / 21 / 22 / 23 / 32) - missioni per il personale di tutti gli uffici	1.621	132,10				R2 / 37 15/10/2020
57	Rimborso spese economato (Buono 24) - manutenzione automezzi - spese di mantenimento e funzionamento uffici polizia municipale	1.622	25,00				R2 / 37 15/10/2020
	NOVEMBRE						
58				Busta + raccomandata per poste	39	8,55	
59				Canone mensile Cisco Webex	40	17,39	
60				Telegramma amministrazione lutto Sindaco Villar Focchiardo	41	8,50	
61				Sostituzione vetri edificio comunale	42	70,00	
62				Acquisto pile stilo	43	5,00	
	DICEMBRE						
63				Spazzole tergicristallo auto Fiat Bravo P.M.	44	30,00	
64				Rimborso spese autostrada, tangenziale e parcheggi del 15.12.20 DE MICHELE Maria Grazia	45	18,60	

GESTIONE ANTICIPAZIONE PICCOLE SPESE Anno 2020 (Economo AINARDI ROMINA - ECONOMO (C.F. NRDRMN79A41L013N))

N. ORDINE	ANTICIPAZIONI E RIMBORSI PERIODICI		VERSAMENTO IN TESORERIA			ESTREMI DELIB. DI SCARICO
	PERIODO E OGGETTO DELLA RISCOSSIONE (ANTICIPAZIONE O RIMBORSI)	MANDATO PAGAMENTI NN.	IMPORTO	PERIODO E TIPOLOGIA DEL PAGAMENTO	N. BUONO ORDINE	IMPORTO
65				Missione a Torino del 27.11.20 Faure Chiara presso Manito e Prefettura	46	12,80
66				Acquisto 2 risme di carta bianca con speciale grammatura per buoni spesa	47	24,00
67	Rimborso spese economato (Buono 39) - spese postali	65	8,55			R2 / 285 31/12/2020
68	Rimborso spese economato (Buono 41) - spese postali	66	8,50			R2 / 285 31/12/2020
69	Rimborso spese economato (Buono 43 / 47) - acquisto cancelleria, carta e modulistica per tutti gli uffici	67	29,00			R2 / 285 15/01/2021
70	Rimborso spese economato (Buono 42) - acquisto materiale per patrimonio e magazzino	68	70,00			R2 / 285 31/12/2020
71	Rimborso spese economato (Buono 40) - assistenza sistemi informatici e attrezzature d'ufficio	69	17,39			R2 / 285 31/12/2020
72	Rimborso spese economato (Buono 45 / 46) - missioni per il personale di tutti gli uffici	70	31,40			R2 / 285 31/12/2020
73	Rimborso spese economato (Buono 44) - manutenzione automezzi - spese di mantenimento e funzionamento uffici polizia municipale	71	30,00			R2 / 285 31/12/2020
74				RESTITUZIONE ANTICIPAZIONE FONDO ECONOMATO ANNO 2020	79	999,00
TOTALE :			3.112,85		TOTALE :	3.112,85

Susa....., li 29/01/2021
Il presente conto contiene n. 74 registrazioni in n. 5 pagine.

VISTO DI REGOLARITA'

Susa....., li 29/01/2021

L' ECONOMO

AINARDI Romina

IL RESPONSABILE DEL SERVIZIO FINANZIARIO

LUCIANO Pasquale

CONTO DELLA GESTIONE DELL'AGENTE CONTABILE SIG.RA NICCHIO FLAVIA

ANNO 2020

N. ORD.	PERIODO E OGGETTO DELLA RISCOSSIONE	ESTREMI RISCOSSIONE Ricevuta n.	Importo	VERSAMENTO IN TESORERIA		NOTE
				Reversale n.	in data	
1	Gennaio 2020: Diritti di segreteria, rimborso stampati, diritti per rilascio carte d'identità e sul trasporto salme		€ 412,38	2820	02/09/2020	
2	Febbraio 2020: Diritti di segreteria, rimborso stampati, diritti per rilascio carte d'identità e sul trasporto salme		€ 312,06	2821	02/09/2020	
3	Marzo 2020: Diritti di segreteria, rimborso stampati, diritti per rilascio carte d'identità e sul trasporto salme		€ 187,68	2822	02/09/2020	
4	Aprile 2020: Diritti di segreteria, rimborso stampati, diritti per rilascio carte d'identità e sul trasporto salme		€ 323,98	2823	02/09/2020	
5	Maggio 2020: Diritti di segreteria, rimborso stampati, diritti per rilascio carte d'identità e sul trasporto salme		€ 59,72	2828	02/09/2020	
6	Giugno 2020: Diritti di segreteria, rimborso stampati, diritti per rilascio carte d'identità e sul trasporto salme		€ 332,80	2829	02/09/2020	
7	Luglio 2020: Diritti di segreteria, rimborso stampati, diritti per rilascio carte d'identità e sul trasporto salme		€ 544,44	2827	02/09/2020	
8	Agosto 2020: Diritti di segreteria, rimborso stampati, diritti per rilascio carte d'identità e sul trasporto salme		€ 361,18	3635	06/11/2020	
9	Settembre 2020: Diritti di segreteria, rimborso stampati, diritti per rilascio carte d'identità e sul trasporto salme		€ 356,56	3636	06/11/2020	
10	Ottobre 2020: Diritti di segreteria, rimborso stampati, diritti per rilascio carte d'identità e sul trasporto salme		€ 732,20	3637	06/11/2020	
11	Novembre 2020: Diritti di segreteria, rimborso stampati, diritti per rilascio carte d'identità e sul trasporto salme		€ 1.440,66	4153	18/12/2020	
12	Dicembre 2020: Diritti di segreteria, rimborso stampati, diritti per rilascio carte d'identità e sul trasporto salme		€ 346,64	4154	18/12/2020	
TOTALE			€ 5.410,30			

Susa, 30/01/2021

Visto di Regolarità:

IL RESP. DEI SERVIZI FINANZIARI

L'AGENTE CONTABILE

Nicchio Flavia

CONTO DELLA GESTIONE DELL'AGENTE CONTABILE UFFICIO TECNICO

ANNO 2020

N. ORD.	PERIODO E OGGETTO DELLA RISCOSSIONE	ESTREMI RISCOSSIONE		VERSAMENTO IN TESORERIA		NOTE
		Ricevuta n.	Importo	Reversale n.	in data	
1	gennaio (Diritti di segreteria UT e rimborso stampati)	479	€ 110,00	284-285	20/02/2020	
2	febbraio - dicembre (Diritti di segreteria UT e rimborso stampati)	1310	€ 580,00	1139-1140	19/03/2021	
		TOTALE	€ 690,00			

Susa, 18/03/2021

Visto di Regolarità:

Il Responsabile della gestione
Arch. Maria Grazia De Michele
Maria Grazia De Michele
IL RESP. DEI SERVIZI FINANZIARI
Pasquale LUCIANO
Pasquale Luciano

CONTO DELLA GESTIONE DELL'AGENTE CONTABILE SIG. FAVRO MICHELE

ANNO 2020

N. ORD.	PERIODO E OGGETTO DELLA RISCOSSIONE	ESTREMI RISCOSSIONE		VERSAMENTO IN TESORERIA		NOTE
		Ricevuta n.	Importo	Quietanza n.	Importo	
1	Gennaio 2020: Energia elettrica area camper	1	€ 335,00	37	€ 335,00	
		2	€ 122,50	295	€ 122,50	
2	Febbraio 2020: Energia elettrica area camper					
3	Marzo 2020: Energia elettrica area camper					
4	Aprile 2020: Energia elettrica area camper	3	€ 136,00	1509	€ 136,00	
5	Maggio 2020: Energia elettrica area camper					
6	Giugno 2020: Energia elettrica area camper	4	€ 58,50	1993	€ 58,50	
7	Luglio 2020: Energia elettrica area camper					
8	Agosto 2020: Energia elettrica area camper	5	€ 82,50	2578	€ 82,50	
		6	€ 156,20	2739	€ 156,20	
9	Settembre 2020: Energia elettrica area camper					
10	Ottobre 2020: Energia elettrica area camper	7	€ 177,00	3263	€ 177,00	
11	Novembre 2020: Energia elettrica area camper	8	€ 87,50	3713	€ 87,50	
12	Dicembre 2020: Energia elettrica area camper					
		TOTALE	€ 1.155,20	TOTALE	€ 1.155,20	

Susa, 29.01.2021

Visto di Regolarità: IL RESP. DEI SERVIZI FINANZIARI
Pasquale LUIGIANO



L'AGENTE CONTABILE
Favro Michele

Favro Michele

CONTO DELLA GESTIONE DELL'AGENTE CONTABILE SIG. FAVRO MICHELE

ANNO 2020

N. ORD.	PERIODO E OGGETTO DELLA RISCOSSIONE	ESTREMI RISCOSSIONE		VERSAMENTO IN TESORERIA		NOTE
		Ricevuta n.	Importo	Quietanza n.	Importo	
1	Gennaio 2020: Proventi da parcheggi a pagamento	1	€ 8.112,90	150	€ 8.112,90	
2	Febbraio 2020: Proventi da parcheggi a pagamento	2	€ 9.558,60	503	€ 9.558,60	
3	Marzo 2020: Proventi da parcheggi a pagamento					
4	Aprile 2020: Proventi da parcheggi a pagamento	3	€ 7.804,55	1507	€ 7.804,55	
5	Maggio 2020: Proventi da parcheggi a pagamento					
6	Giugno 2020: Proventi da parcheggi a pagamento	4	€ 4.391,80	1992	€ 4.391,80	
7	Luglio 2020: Proventi da parcheggi a pagamento					
8	Agosto 2020: Proventi da parcheggi a pagamento	5	€ 13.755,65	2738	€ 13.755,65	
9	Settembre 2020: Proventi da parcheggi a pagamento	6	€ 8.177,10	3044	€ 8.177,10	
10	Ottobre 2020: Proventi da parcheggi a pagamento	7	€ 9.191,35	3262	€ 9.191,35	
11	Novembre 2020: Proventi da parcheggi a pagamento	8	€ 9.376,35	3712	€ 9.376,35	
12	Dicembre 2020: Proventi da parcheggi a pagamento	9	€ 6.537,80	4263	€ 6.537,80	
			€ 76.906,10	TOTALE	€ 76.906,10	

Susa, 29.01.2021

Visto di Regolarità:

IL RESP. DEI SERVIZI FINANZIARI
Pasquale LUCIANO

L'AGENTE CONTABILE
Favro Michele



Favro Michele

CONTO DELLA GESTIONE DELL'AGENTE CONTABILE SIG. FAVRO MICHELE

ANNO 2020

VERSAMENTI DA C.C.P. n. 17207101 A TESORERIA COMUNALE

N. ORD.	PERIODO E OGGETTO DELLA RISCOSSIONE	ESTREMI RISCOSSIONE		VERSAMENTO IN TESORERIA		NOTE
		Ricevuta n.	Importo	Quietanza n.	Importo	
1	Gennaio 2020: riscossioni per sanzioni c.d.s., sanzioni regolamenti comunali, diritti di notifica e rimborso spese postali	1	€ 5.976,20	152731945	€ 5.976,20	
2	Febbraio 2020: riscossioni per sanzioni c.d.s., sanzioni regolamenti comunali, diritti di notifica e rimborso spese postali					
3	Marzo 2020: riscossioni per sanzioni c.d.s., sanzioni regolamenti comunali, diritti di notifica e rimborso spese postali					
4	Aprile 2020: riscossioni per sanzioni c.d.s., sanzioni regolamenti comunali, diritti di notifica e rimborso spese postali	2	€ 4.117,30	1508	€ 4.117,30	
5	Maggio 2020: riscossioni per sanzioni c.d.s., sanzioni regolamenti comunali, diritti di notifica e rimborso spese postali					
6	Giugno 2020: riscossioni per sanzioni c.d.s., sanzioni regolamenti comunali, diritti di notifica e rimborso spese postali					
7	Luglio 2020: riscossioni per sanzioni c.d.s., sanzioni regolamenti comunali, diritti di notifica e rimborso spese postali	3	€ 4.395,30	110857886	€ 4.395,30	
8	Agosto 2020: riscossioni per sanzioni c.d.s., sanzioni regolamenti comunali, diritti di notifica e rimborso spese postali					
9	Settembre 2020: riscossioni per sanzioni c.d.s., sanzioni regolamenti comunali, diritti di notifica e rimborso spese postali					
10	Ottobre 2020: riscossioni per sanzioni c.d.s., sanzioni regolamenti comunali, diritti di notifica e rimborso spese postali					
11	Novembre 2020: riscossioni per sanzioni c.d.s., sanzioni regolamenti comunali, diritti di notifica e rimborso spese postali	4	€ 25.890,60	152835157	€ 25.890,60	
12	Dicembre 2020: riscossioni per sanzioni c.d.s., sanzioni regolamenti comunali, diritti di notifica e rimborso spese postali					
		TOTALE	€ 40.379,40	TOTALE	€ 40.379,40	

Susa, 29.01.2021

Visto di Regolarità: IL RESP. DEI SERVIZI FINANZIARI
Pasquale LUCIANO



L'AGENTE CONTABILE
Favro Michele

Favro Michele

CONTO DELLA GESTIONE DELL'AGENTE CONTABILE SIG. FAVRO MICHELE

ANNO 2020

N. ORD.	PERIODO E OGGETTO DELLA RISCOSSIONE	ESTREMI RISCOSSIONE		VERSAMENTO IN TESORERIA		NOTE
		Ricevuta n.	Importo	Quietanza n.	Importo	
1	Gennaio 2020: Riscossioni per sanzioni CDS, sanzioni regolam. Comunali, diritti di notifica e rimborso spese postali	1	€ 2.110,10	48	€ 2.110,10	
2	Febbraio 2020: Riscossioni per sanzioni CDS, sanzioni regolam. Comunali, diritti di notifica e rimborso spese postali					
3	Marzo 2020: Riscossioni per sanzioni CDS, sanzioni regolam. Comunali, diritti di notifica e rimborso spese postali					
4	Aprile 2020: Riscossioni per sanzioni CDS, sanzioni regolam. Comunali, diritti di notifica e rimborso spese postali	2	€ 2.152,70	1510	€ 2.152,70	
5	Maggio 2020: Riscossioni per sanzioni CDS, sanzioni regolam. Comunali, diritti di notifica e rimborso spese postali					
6	Giugno 2020: Riscossioni per sanzioni CDS, sanzioni regolam. Comunali, diritti di notifica e rimborso spese postali					
7	Luglio 2020: Riscossioni per sanzioni CDS, sanzioni regolam. Comunali, diritti di notifica e rimborso spese postali					
8	Agosto 2020: Riscossioni per sanzioni CDS, sanzioni regolam. Comunali, diritti di notifica e rimborso spese postali	3	€ 1.890,00	2579	€ 1.890,00	
9	Settembre 2020: Riscossioni per sanzioni CDS, sanzioni regolam. Comunali, diritti di notifica e rimborso spese postali					
10	Ottobre 2020: Riscossioni per sanzioni CDS, sanzioni regolam. Comunali, diritti di notifica e rimborso spese postali	4	€ 2.563,70	3329	€ 2.563,70	
11	Novembre 2020: Riscossioni per sanzioni CDS, sanzioni regolam. Comunali, diritti di notifica e rimborso spese postali					
12	Dicembre 2020: Riscossioni per sanzioni CDS, sanzioni regolam. Comunali, diritti di notifica e rimborso spese postali					
		TOTALE	€ 8.716,50	TOTALE	€ 8.716,50	

Susa, 29.01.2021

Visto di Regolarità: IL RESP. DEI SERVIZI FINANZIARI
Pasquale LUCIANO



L'AGENTE CONTABILE
Favro Michele

Favro Michele

ANNO 2020

COSAP

COMUNE DI SUSÀ

CONTO DELLA GESTIONE DELL'AGENTE CONTABILE

N. ORDINE	PERIODO E OGGETTO DELLA RISCOSSIONE	ESTREMI DELLA RISCOSSIONE		VERSAMENTO IN TESORERIA		NOTE
		RICEVUTA NN.	IMPORTO	QUIETANZA NN.	IMPORTO	
	GENNAIO		0,00		0,00	
	FEBBRAIO		0,00		0,00	
	MARZO		0,00		0,00	
	APRILE		0,00		0,00	
	MAGGIO		0,00		0,00	
	GIUGNO		0,00		0,00	
	LUGLIO		0,00		0,00	
	AGOSTO		0,00		0,00	
	SETTEMBRE		58,62		0,00	
	OTTOBRE		959,00		58,62	INCASSI 3 TRIMESTRE 2020
	NOVEMBRE		0,00		959,00	INCASSI OTTOBRE 2020
	DICEMBRE		0,00		0,00	
	TOTALE		1.017,62		1.017,62	

Santarcangelo di R. 18/01/2021

Il presente conto contiene n.....registrazioni in n.....pagine

VISTO DI REGOLARITA'

Susa

29.01.2021

L'AGENTE CONTABILE

M.T. SPA

L'AMMINISTRATORE DELEGATO

Angelo Bianchi*

IL RESPONSABILE DEL SERVIZIO FINANZIARIO

Tutti
delle
delle

(Pasquale Luciano)

ANNO 2020

ICP DPA

COMUNE DI SUSA

CONTO DELLA GESTIONE DELL'AGENTE CONTABILE

N. ORDINE	PERIODO E OGGETTO DELLA RISCOSSIONE	RICEVUTA NN.		ESTREMI DELLA RISCOSSIONE		VERSAMENTO IN TESORERIA		NOTE
				IMPORTO		IMPORTO		
	GENNAIO			423,00			0,00	INCASSO GENNAIO 2020
	FEBBRAIO						423,00	
	MARZO			0,00			0,00	
	APRILE			0,00			0,00	
	MAGGIO			0,00			0,00	
	GIUGNO			0,00			0,00	
	LUGLIO			0,00			0,00	
	AGOSTO			0,00			0,00	
	SETTEMBRE			0,00			0,00	
	OTTOBRE			0,00			0,00	
	NOVEMBRE			0,00			0,00	
	DICEMBRE			0,00			0,00	
	TOTALE			423,00		TOTALE	423,00	

Santarangelo di R.18/01/2021

Il presente conto contiene n....registrazioni in n.....pagine

VISTO DI REGOLARITA'

Susa

29.01.2021

il

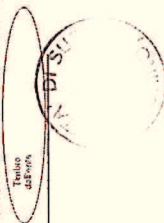
L'AGENTE CONTABILE

M.T. SPA

L'AMMINISTRATORE DELEGATO

Angelo Bianchi*

IL RESPONSABILE DEL SERVIZIO FINANZIARIO



(Pasquale Luciano)

RENDICONTO DEL TESORIERE
QUADRO RIASSUNTIVO DELLA GESTIONE DI CASSA

DESCRIZIONE	I	CONTO	I	TOTALE	I
	I	RESIDUI	I	COMPETENZE	I
FONDO DI CASSA AL 1 GENNAIO 2020	I	0,00	I	0,00	I
RISCOSSIONI (+)	I	1.629.749,08	I	4.346.358,95	I
PAGAMENTI (-)	I	1.098.744,84	I	4.619.358,48	I
	I		I		I
	I		I		I
RISCOSSIONI DA REGOLARIZZARE CON REVERSALI (+)	I		I	0,00	I
PAGAMENTI DA REGOLARIZZARE CON MANDATI (-)	I		I	0,00	I
PAGAMENTI PER AZIONI ESECUTIVE (-)	I		I	0,00	I
FONDO DI CASSA AL 31 DICEMBRE 2020	I		I	3.065.213,19	I
CONCORDANZA CON LA TESORERIA PROVINCIALE					
FONDO DI CASSA AL 31 DICEMBRE 2020	I		I	3.065.213,19	I
	I		I		I
	I		I		I
	I		I		I
	I		I		I
DISPONIBILITA' PRESSO LA TESORERIA PROVINCIALE	I		I	3.082.845,81	I
SITUAZIONE VINCOLI DI CASSA AL 31 DICEMBRE 2020 DI CUI ALL'ART. 209, COMMA 3-BIS, DEL DLGS 267/2000 (SOLO PER GLI ENTI LOCALI)					
FONDO DI CASSA AL 31 DICEMBRE 2020	I		I	3.065.213,19	I
DI CUI QUOTA VINCOLATA DEL FONDO DI CASSA AL 31 DICEMBRE 2020 (A)	I		I	114.068,67	I
QUOTA VINCOLATA UTILIZZATA PER LE SPESE CORRENTI NON REINTEGRATA AL 31/12/2020 (B)	I		I		I
TOTALE QUOTA VINCOLATA AL 31 DICEMBRE 2020 (A) + (B)	I		I	114.068,67	I
SI DICHIARA CHE SONO STATI RISPETTATI DURANTE L'ANNO 2020 I LIMITI IMPOSTI DALLA NORMATIVA SULLA TESORERIA UNICA , LI 31.12.2020					

IL TESORIERE
INTESA SANPAOLO S.P.A.

Comune di Susa

Allegato n. 10 - Rendiconto della gestione

Stato Patrimoniale - Attivo (Anno 2020)

STATO PATRIMONIALE (ATTIVO)		2020	2019	riferimento art.2424 CC	riferimento DM 26/4/95
I	A) CREDITI vs. LO STATO ED ALTRE AMMINISTRAZIONI PUBBLICHE PER LA PARTECIPAZIONE AL FONDO DI DOTAZIONE	0,00	0,00	A	A
	TOTALE CREDITI vs PARTECIPANTI (A)	0,00	0,00		
	B) IMMOBILIZZAZIONI				
	<u>Immobilizzazioni immateriali</u>			BI	BI
	1 Costi di impianto e di ampliamento	0,00	0,00	BI1	BI1
	2 Costi di ricerca sviluppo e pubblicità	0,00	0,00	BI2	BI2
	3 Diritti di brevetto ed utilizzazione opere dell'ingegno	5.495,69	6.662,23	BI3	BI3
	4 Concessioni, licenze, marchi e diritti simile	0,00	0,00	BI4	BI4
	5 Avviamento	0,00	0,00	BI5	BI5
	6 Immobilizzazioni in corso ed acconti	31.604,80	44.902,28	BI6	BI6
	9 Altre	166.871,73	57.026,99	BI7	BI7
	Totale immobilizzazioni immateriali	203.972,22	108.591,50		
II	<u>Immobilizzazioni materiali</u>				
	1 Beni demaniali	7.735.966,90	8.127.022,14		
	1.1 Terreni	5.000,00	5.000,00		
	1.2 Fabbricati	19.582,55	47.471,65		
	1.3 Infrastrutture	5.890.887,89	6.101.615,74		
	1.9 Altri beni demaniali	1.820.496,46	1.972.934,75		
	III 2 Altre immobilizzazioni materiali	19.249.378,44	19.762.357,61		
	2.1 Terreni	766.451,13	743.951,13	BII1	BII1
	a di cui in leasing finanziario	0,00	0,00		
	2.2 Fabbricati	13.187.901,30	13.793.357,60		
III	a di cui in leasing finanziario	0,00	0,00		
	2.3 Impianti e macchinari	100.367,82	69.914,64	BII2	BII2
	a di cui in leasing finanziario	0,00	0,00		
	2.4 Attrezzature industriali e commerciali	13.906,46	14.657,37	BII3	BII3
	2.5 Mezzi di trasporto	8.297,84	9.497,53		
	2.6 Macchine per ufficio e hardware	6.617,29	5.426,96		
	2.7 Mobili e arredi	13.566,58	15.603,64		
	2.8 Infrastrutture	266.375,94	166.513,59		
	2.99 Altri beni materiali	4.885.894,08	4.943.435,15		
	3 Immobilizzazioni in corso ed acconti	830.112,03	623.567,92	BII5	BII5
	Totale immobilizzazioni materiali	27.815.457,37	28.512.947,67		
IV	<u>Immobilizzazioni Finanziarie</u>				
	1 Partecipazioni in	1.472.601,68	1.517.275,75	BIII1	BIII1
	a imprese controllate	0,00	0,00	BIII1a	BIII1a
	b imprese partecipate	1.221.153,67	1.517.275,75	BIII1b	BIII1b
	c altri soggetti	251.448,01	0,00		
	2 Crediti verso	0,00	0,00	BIII2	BIII2
	a altre amministrazioni pubbliche	0,00	0,00		
	b imprese controllate	0,00	0,00	BIII2a	BIII2a
	c imprese partecipate	0,00	0,00	BIII2b	BIII2b
	d altri soggetti	0,00	0,00	BIII2c BIII2d	BIII2d
	3 Altri titoli	0,00	0,00	BIII3	
	Totale immobilizzazioni finanziarie	1.472.601,68	1.517.275,75		
	TOTALE IMMOBILIZZAZIONI (B)	29.492.031,27	30.138.814,92		

Stato Patrimoniale - Attivo (Anno 2020)

STATO PATRIMONIALE (ATTIVO)		2020	2019	referimento art.2424 CC	referimento DM 26/4/95
I	C) ATTIVO CIRCOLANTE				
	<u>Rimanenze</u>	0,00	0,00	CI	CI
	Totale rimanenze	0,00	0,00		
II	<u>Crediti</u>				
1	Crediti di natura tributaria	1.450.936,11	1.121.093,18		
a	Crediti da tributi destinati al finanziamento della sanità	0,00	0,00		
b	Altri crediti da tributi	1.431.293,50	1.121.093,18		
c	Crediti da Fondi perequativi	19.642,61	0,00		
2	Crediti per trasferimenti e contributi	1.082.342,57	1.211.987,23		
a	verso amministrazioni pubbliche	474.503,05	484.372,37		
b	imprese controllate	0,00	0,00	CII2	CII2
c	imprese partecipate	0,00	0,00	CII3	CII3
d	verso altri soggetti	607.839,52	727.614,86		
3	Verso clienti ed utenti	29.913,10	151.608,07	CII1	CII1
4	Altri Crediti	261.213,29	394.582,14	CII5	CII5
a	verso l'erario	0,00	0,00		
b	per attività svolta per c/terzi	0,00	0,00		
c	altri	261.213,29	394.582,14		
	Totale crediti	2.824.405,07	2.879.270,62		
III	<u>Attività finanziarie che non costituiscono immobilizzi</u>				
1	Partecipazioni	0,00	0,00	CIII1,2,3,4,5	CIII1,2,3
2	Altri titoli	0,00	0,00	CIII6	CIII5
	Totale attività finanziarie che non costituiscono immobilizzi	0,00	0,00		
IV	<u>Disponibilità liquide</u>				
1	Conto di tesoreria	3.065.213,19	2.807.208,48		
a	Istituto tesoriere	3.065.213,19	2.807.208,48		CIV1a
b	presso Banca d'Italia	0,00	0,00		
2	Altri depositi bancari e postali	0,00	0,00	CIV1	CIV1b e CIV1c
3	Denaro e valori in cassa	0,00	0,00	CIV2 e CIV3	CIV2 e CIV3
4	Altri conti presso la tesoreria statale intestati all'ente	0,00	0,00		
	Totale disponibilità liquide	3.065.213,19	2.807.208,48		
	TOTALE ATTIVO CIRCOLANTE (C)	5.889.618,26	5.686.479,10		
	D) RATEI E RISCONTI				
1	Ratei attivi	0,00	58.027,47	D	D
2	Risconti attivi	0,00	0,00	D	D
	TOTALE RATEI E RISCONTI (D)	0,00	58.027,47		
	TOTALE DELL'ATTIVO (A+B+C+D)	35.381.649,53	35.883.321,49		

Comune di Susa

Allegato n. 10 - Rendiconto della gestione

Stato Patrimoniale - Passivo (Anno 2020)

STATO PATRIMONIALE (PASSIVO)		2020	2019	riferimento art.2424 CC	riferimento DM 26/4/95
A) PATRIMONIO NETTO					
I	Fondo di dotazione	900.000,00	900.000,00	AI	AI
II	Riserve	22.722.724,97	22.510.659,90		
a	<i>da risultato economico di esercizi precedenti</i>	486.284,56	298.430,64	AIV, AV, AVI, AVII, AVII	AIV, AV, AVI, AVII, AVII
b	<i>da capitale</i>	657.083,69	193.453,35	AII, AIII	AII, AIII
c	<i>da permessi di costruire</i>	212.012,33	179.833,21		
d	<i>riserve indisponibili per beni demaniali e patrimoniali indisponibili e per i beni culturali</i>	21.127.344,39	21.598.942,70		
e	<i>altre riserve indisponibili</i>	240.000,00	240.000,00		
III	Risultato economico dell'esercizio	-495.609,83	187.853,92	AIX	AIX
TOTALE PATRIMONIO NETTO (A)		23.127.115,14	23.598.513,82		
B) FONDI PER RISCHI ED ONERI					
1	Per trattamento di quiescenza	0,00	0,00	B1	B1
2	Per imposte	0,00	0,00	B2	B2
3	Altri	527.689,29	476.072,71	B3	B3
TOTALE FONDI RISCHI ED ONERI (B)		527.689,29	476.072,71		
C) TRATTAMENTO DI FINE RAPPORTO		0,00	0,00	C	C
TOTALE T.F.R. (C)		0,00	0,00		
D) DEBITI					
1	Debiti da finanziamento	312.936,09	329.155,24		
a	<i>prestiti obbligazionari</i>	0,00	0,00	D1e D2	D1
b	<i>v/ altre amministrazioni pubbliche</i>	0,00	0,00		
c	<i>verso banche e tesoriere</i>	0,00	0,00	D4	D3 e D4
d	<i>verso altri finanziatori</i>	312.936,09	329.155,24	D5	
2	Debiti verso fornitori	1.275.355,83	1.603.974,29	D7	D6
3	Acconti	0,00	0,00	D6	D5
4	Debiti per trasferimenti e contributi	341.888,58	150.147,65		
a	<i>enti finanziati dal servizio sanitario nazionale</i>	0,00	0,00		
b	<i>altre amministrazioni pubbliche</i>	187.635,53	119.117,83		
c	<i>imprese controllate</i>	0,00	0,00	D9	D8
d	<i>imprese partecipate</i>	0,00	0,00	D10	D9
e	<i>altri soggetti</i>	154.253,05	31.029,82		
5	Altri debiti	624.305,78	364.356,09	D12,D13,D14	D11,D12,D13
a	<i>tributari</i>	106.783,18	78.011,01		
b	<i>verso istituti di previdenza e sicurezza sociale</i>	17.444,93	3.244,20		
c	<i>per attività svolta per c/terzi</i>	0,00	0,00		
d	<i>altri</i>	500.077,67	283.100,88		
TOTALE DEBITI (D)		2.554.486,28	2.447.633,27		

Comune di Susa

Allegato n. 10 - Rendiconto della gestione

Stato Patrimoniale - Passivo (Anno 2020)

STATO PATRIMONIALE (PASSIVO)		2020	2019	referimento art.2424 CC	referimento DM 26/4/95
I	E) RATEI E RISCONTI E CONTRIBUTI AGLI INVESTIMENTI				
	Ratei passivi	134.584,60	137.166,59	E	E
II	Risconti passivi	9.037.774,22	9.223.935,10	E	E
	1 Contributi agli investimenti	9.037.774,22	9.223.935,10		
	a da altre amministrazioni pubbliche	8.922.892,50	9.105.798,69		
	b da altri soggetti	114.881,72	118.136,41		
2	Concessioni pluriennali	0,00	0,00		
3	Altri risconti passivi	0,00	0,00		
TOTALE RATEI E RISCONTI (E)		9.172.358,82	9.361.101,69		
TOTALE DEL PASSIVO (A+B+C+D+E)		35.381.649,53	35.883.321,49		
CONTI D'ORDINE					
	1) Impegni su esercizi futuri	368.969,50	882.002,43		
	2) Beni di terzi in uso	0,00	0,00		
	3) Beni dati in uso a terzi	0,00	0,00		
	4) Garanzie prestate a amministrazioni pubbliche	0,00	0,00		
	5) Garanzie prestate a imprese controllate	0,00	0,00		
	6) Garanzie prestate a imprese partecipate	0,00	0,00		
	7) Garanzie prestate a altre imprese	0,00	0,00		
TOTALE CONTI D'ORDINE		368.969,50	882.002,43		

Comune di Susa

Allegato n. 10 - Rendiconto della gestione

CONTO ECONOMICO (Anno 2020)

CONTO ECONOMICO		2020	2019	riferimento art.2425 cc	riferimento DM 26/4/95
A) COMPONENTI POSITIVI DELLA GESTIONE					
1	Proventi da tributi	2.899.333,11	2.970.102,83		
2	Proventi da fondi perequativi	294.372,83	30.000,00		
3	Proventi da trasferimenti e contributi	1.096.493,16	641.737,45		
a	<i>Proventi da trasferimenti correnti</i>	820.417,08	306.951,35		A5c
b	<i>Quota annuale di contributi agli investimenti</i>	276.076,08	264.548,68		E20c
c	<i>Contributi agli investimenti</i>	0,00	70.237,42		
4	Ricavi delle vendite e prestazioni e proventi da servizi pubblici	707.791,51	986.397,64	A1	A1a
a	<i>Proventi derivanti dalla gestione dei beni</i>	508.738,98	518.813,53		
b	<i>Ricavi della vendita di beni</i>	852,84	627,37		
c	<i>Ricavi e proventi dalla prestazione di servizi</i>	198.199,69	466.956,74		
5	Variazioni nelle rimanenze di prodotti in corso di lavorazione, etc. (+/-)	0,00	0,00	A2	A2
6	Variazione dei lavori in corso su ordinazione	0,00	0,00	A3	A3
7	Incrementi di immobilizzazioni per lavori interni	0,00	0,00	A4	A4
8	Altri ricavi e proventi diversi	309.118,93	473.558,71	A5	A5 a e b
TOTALE COMPONENTI POSITIVI DELLA GESTIONE (A)		5.307.109,54	5.101.796,63		
B) COMPONENTI NEGATIVI DELLA GESTIONE					
9	Acquisto di materie prime e/o beni di consumo	50.023,65	59.675,80	B6	B6
10	Prestazioni di servizi	2.426.275,09	2.490.919,98	B7	B7
11	Utilizzo beni di terzi	37.322,48	46.370,42	B8	B8
12	Trasferimenti e contributi	599.876,07	387.353,05		
a	<i>Trasferimenti correnti</i>	599.876,07	342.770,09		
b	<i>Contributi agli investimenti ad Amministrazioni pubb.</i>	0,00	0,00		
c	<i>Contributi agli investimenti ad altri soggetti</i>	0,00	44.582,96		
13	Personale	1.336.837,36	1.487.938,29	B9	B9
14	Ammortamenti e svalutazioni	1.011.877,05	1.008.866,05	B10	B10
a	<i>Ammortamenti di immobilizzazioni Immateriali</i>	45.653,92	44.924,46	B10a	B10a
b	<i>Ammortamenti di immobilizzazioni materiali</i>	966.223,13	963.941,59	B10b	B10b
c	<i>Altre svalutazioni delle immobilizzazioni</i>	0,00	0,00	B10c	B10c
d	<i>Svalutazione dei crediti</i>	0,00	0,00	B10d	B10d
15	Variazioni nelle rimanenze di materie prime e/o beni di consumo (+/-)	0,00	0,00	B11	B11
16	Accantonamenti per rischi	0,00	0,00	B12	B12
17	Altri accantonamenti	201.700,08	38.912,32	B13	B13
18	Oneri diversi di gestione	242.430,40	79.820,55	B14	B14
TOTALE COMPONENTI NEGATIVI DELLA GESTIONE (B)		5.906.342,18	5.599.856,46		
DIFFERENZA FRA COMP. POSITIVI E NEGATIVI DELLA GESTIONE (A-B)		-599.232,64	-498.059,83		
C) PROVENTI ED ONERI FINANZIARI					
<i>Proventi finanziari</i>					
19	Proventi da partecipazioni	31.885,92	223.672,47	C15	C15
a	<i>da società controllate</i>	0,00	0,00		
b	<i>da società partecipate</i>	0,00	0,00		
c	<i>da altri soggetti</i>	31.885,92	223.672,47		
20	Altri proventi finanziari	1,30	1,45	C16	C16
Totale proventi finanziari		31.887,22	223.673,92		
<i>Oneri finanziari</i>					
21	Interessi ed altri oneri finanziari	17.132,91	19.773,40	C17	C17
a	<i>Interessi passivi</i>	17.132,91	19.773,40		
b	<i>Altri oneri finanziari</i>	0,00	0,00		
Totale oneri finanziari		17.132,91	19.773,40		
TOTALE PROVENTI ED ONERI FINANZIARI (C)		14.754,31	203.900,52		
D) RETTIFICHE DI VALORE ATTIVITA' FINANZIARIE					
22	Rivalutazioni	0,00	271.170,06	D18	D18
23	Svalutazioni	0,00	0,00	D19	D19

CONTO ECONOMICO (Anno 2020)

CONTO ECONOMICO		2020	2019	riferimento art.2425 cc	riferimento DM 26/4/95
	TOTALE RETTIFICHE (D)	0,00	271.170,06		

CONTO ECONOMICO (Anno 2020)

CONTO ECONOMICO		2020	2019	riferimento art.2425 cc	riferimento DM 26/4/95
<u>E) PROVENTI ED ONERI STRAORDINARI</u>					
24	Proventi straordinari	199.545,57	652.130,55	E20	E20
a	<i>Proventi da permessi di costruire</i>	0,00	0,00		
b	<i>Proventi da trasferimenti in conto capitale</i>	90.825,70	104.682,96		
c	<i>Sopravvenienze attive e insussistenze del passivo</i>	108.719,87	547.447,59		E20b
d	<i>Plusvalenze patrimoniali</i>	0,00	0,00		E20c
e	<i>Altri proventi straordinari</i>	0,00	0,00		
	Totale proventi straordinari	199.545,57	652.130,55		
25	Oneri straordinari	17.048,33	344.836,48	E21	E21
a	<i>Trasferimenti in conto capitale</i>	0,00	0,00		
b	<i>Sopravvenienze passive e insussistenze dell'attivo</i>	17.048,33	321.676,91		E21b
c	<i>Minusvalenze patrimoniali</i>	0,00	79,57		E21a
d	<i>Altri oneri straordinari</i>	0,00	23.080,00		E21d
	Totale oneri straordinari	17.048,33	344.836,48		
	TOTALE PROVENTI ED ONERI STRAORDINARI (E)	182.497,24	307.294,07		
	RISULTATO PRIMA DELLE IMPOSTE (A-B+C+D+E)	-401.981,09	284.304,82		
26	Imposte	93.628,74	96.450,90	E22	E22
27	RISULTATO DELL'ESERCIZIO	-495.609,83	187.853,92	E23	E23

COMUNE DI SUSA

Nota informativa delle voci dello Stato Patrimoniale e del Conto Economico al 31.12.2020

Ai sensi dell'art. 2 del d.lgs 118/2011 gli enti locali adottano la contabilità finanziaria cui affiancano un sistema di **contabilità economico-patrimoniale**, garantendo la rilevazione unitaria dei fatti gestionali, sia sotto il profilo finanziario che sotto il profilo economico-patrimoniale.

Il **principio contabile applicato concernente la contabilità economico-patrimoniale degli enti in contabilità finanziaria** indica che nell'ambito di tale sistema integrato, la contabilità economico-patrimoniale affianca la contabilità finanziaria, che costituisce il sistema contabile principale e fondamentale per fini autorizzatori e di rendicontazione dei risultati della gestione finanziaria, per rilevare i costi/oneri e i ricavi/proventi derivanti dalle transazioni poste in essere da un'amministrazione pubblica al fine di:

- predisporre il conto economico per rappresentare le **"utilità economiche"** acquisite ed impiegate nel corso dell'esercizio
- consentire la predisposizione dello stato patrimoniale, rilevando in particolare le **variazioni del patrimonio** dell'ente, che costituiscono un indicatore dei risultati della gestione

ATTIVO

A B I 3 - Diritti di brevetto ed utilizzazione delle opere dell'ingegno

La consistenza finale al 31.12.2020 risulta pari ad euro 5.495,69 ed è costituita dalle seguenti movimentazioni patrimoniali:

Movimentazioni	Importo
Saldo al 01.01.2020	6.662,23
Incrementi per mandati titolo 2	1.084,67
Quote ammortamento economico	-2.092,61
Decremento per riallineamento valore iniziale	-158,60
Saldo al 31.12.2020	5.495,69

A B I 6 - Immobilizzazioni in corso ed acconti

La consistenza finale al 31.12.2020 risulta pari ad euro 31.604,80 ed è costituita dalle seguenti movimentazioni patrimoniali:

Movimentazioni	Importo
Saldo al 01.01.2020	44.902,28
Decremento per riallineamento valore iniziale	-2.798,67
Quote ammortamento economico	-10.498,81
Saldo al 31.12.2020	31.604,80

A B I 9 - Altre (immobilizzazioni immateriali)

La consistenza finale al 31.12.2020 risulta pari ad euro 166.871,73 ed è costituita dalle seguenti movimentazioni patrimoniali:

Movimentazioni	Importo
Saldo al 01.01.2020	57.026,99
Incrementi per mandati titolo 2	142.907,24
Quote ammortamento economico	-33.062,50
Saldo al 31.12.2020	166.871,73

Nella seguente tabella sono rappresentate le voci patrimoniali relative alle **immobilizzazioni immateriali**.

Raccordo	Codice patrimoniale	Voce patrimoniale	Valore 31.12.2020
A B I 3	1.2.1.03.05.01.001	Sviluppo software e manutenzione evolutiva	4.609,87
A B I 3	1.2.1.03.07.01.001	Acquisto software	885,82
A B I 6	1.2.1.06.02.01.001	Software	16.114,95
A B I 6	1.2.1.06.99.01.001	Altre opere immateriali	2.818,20
A B I 6	1.2.1.07.01.01.001	Manutenzione straordinaria su beni demaniali di terzi	12.671,65
A B I 9	1.2.1.99.01.01.001	Altre immobilizzazioni immateriali n.a.c.	166.871,73
TOTALE			203.972,22

A B II 1 1.1 - Terreni (demaniali)

La consistenza finale al 31.12.2020 risulta pari ad euro 5.000,00. Nel corso dell'esercizio non si rilevano movimentazioni.

A B II 1 1.2 - Fabbricati (demaniali)

La consistenza finale al 31.12.2020 risulta pari ad euro 19.582,55 ed è costituita dalle seguenti movimentazioni patrimoniali:

Movimentazioni	Importo
Saldo al 01.01.2020	47.471,65
Quote ammortamento economico	-412,63
Decremento per riallineamento valore iniziale	-27.476,47
Saldo al 31.12.2020	19.582,55

A B II 1 1.3 - Infrastrutture (demaniali)

La consistenza finale al 31.12.2020 risulta pari ad euro 5.890.887,89 ed è costituita dalle seguenti movimentazioni patrimoniali:

Movimentazioni	Importo
Saldo al 01.01.2020	6.101.615,74
Incrementi per mandati titolo 2	102.268,14
Incremento per liquidazione fatture	1.891,00
Decremento per riallineamento valore iniziale	-36.825,44
Quote ammortamento economico	-278.061,55
Saldo al 31.12.2020	5.890.887,89

A B III 2 2.1 - Terreni

La consistenza finale al 31.12.2020 risulta pari ad euro 766.451,13 ed è costituita dalle seguenti movimentazioni patrimoniali:

Movimentazioni	Importo
Saldo al 01.01.2020	743.951,13
Incrementi per mandati titolo 2	22.500,00
Saldo al 31.12.2020	766.451,13

A B III 2 2.2 - Fabbricati

La consistenza finale al 31.12.2020 risulta pari ad euro 13.187.901,30 ed è costituita dalle seguenti movimentazioni patrimoniali:

Movimentazioni	Importo
Saldo al 01.01.2020	13.793.357,60
Incrementi per mandati titolo 2	155.768,77
Incremento per liquidazione fatture	10.812,68
Quote ammortamento economico	-569.274,98
Decremento per riallineamento valore iniziale	-202.762,77
Saldo al 31.12.2020	13.187.901,30

A B III 2 2.3 - Impianti e macchinari

La consistenza finale al 31.12.2020 risulta pari ad euro 100.367,82 ed è costituita dalle seguenti movimentazioni patrimoniali:

Movimentazioni	Importo
Saldo al 01.01.2020	69.914,64
Incrementi per mandati titolo 2	23.283,70
Incremento per liquidazione fatture	25.266,20
Quote ammortamento economico	-10.317,80
Decremento per riallineamento valore iniziale	-7.778,92
Saldo al 31.12.2020	100.367,82

A B III 2 2.4 - Attrezzature industriali e commerciali

La consistenza finale al 31.12.2020 risulta pari ad euro 13.906,46 ed è costituita dalle seguenti movimentazioni patrimoniali:

Movimentazioni	Importo
Saldo al 01.01.2020	14.657,37
Incrementi per mandati titolo 2	152,50
Quote ammortamento economico	-750,91
Decremento per riallineamento valore iniziale	-152,50
Saldo al 31.12.2020	13.906,46

A B III 2 2.5 - Mezzi di trasporto

La consistenza finale al 31.12.2020 risulta pari ad euro 8.297,84 ed è costituita dalle seguenti movimentazioni patrimoniali:

Movimentazioni	Importo
Saldo al 01.01.2020	9.497,53
Quote ammortamento economico	-1.199,69
Saldo al 31.12.2020	8.297,84

A B III 2 2.6 - Macchine per ufficio e hardware

La consistenza finale al 31.12.2020 risulta pari ad euro 6.617,29 ed è costituita dalle seguenti movimentazioni patrimoniali:

Movimentazioni	Importo
Saldo al 01.01.2020	5.426,96
Incrementi per mandati titolo 2	158,60
Incrementi per mandati titolo 1	3.368,78
Quote ammortamento economico	-2.337,05
Saldo al 31.12.2020	6.617,29

A B III 2 2.7 - Mobili e arredi

La consistenza finale al 31.12.2020 risulta pari ad euro 13.566,58 ed è costituita dalle seguenti movimentazioni patrimoniali:

Movimentazioni	Importo
Saldo al 01.01.2020	15.603,64
Quote ammortamento economico	-2.037,06
Saldo al 31.12.2020	13.566,58

A B III 2 2.8 - Infrastrutture

La consistenza finale al 31.12.2020 risulta pari ad euro 266.375,94 ed è costituita dalle seguenti movimentazioni patrimoniali:

Movimentazioni	Importo
Saldo al 01.01.2020	166.513,59
Incrementi per mandati titolo 2	73.775,64
Incremento per liquidazione fatture	32.815,00
Quote ammortamento economico	-6.728,29
Saldo al 31.12.2020	266.375,94

A B III 2 2.99 - Altri beni materiali

La consistenza finale al 31.12.2020 risulta pari ad euro 4.885.894,08 ed è costituita dalle seguenti movimentazioni patrimoniali:

Movimentazioni	Importo
Saldo al 01.01.2020	4.943.435,15
Decremento per riallineamento valore iniziale	-49.612,19
Quote ammortamento economico	-7.928,88
Saldo al 31.12.2020	4.885.894,08

A B III 3 - Immobilizzazioni in corso ed acconti

La consistenza finale al 31.12.2020 risulta pari ad euro 830.112,03 ed è costituita dalle seguenti movimentazioni patrimoniali:

Movimentazioni	Importo
Saldo al 01.01.2020	623.567,92
Incremento per mandati titolo 2	267.274,32
Incremento per liquidazione fatture	3.806,40
Decremento per riallineamento valore iniziale	-64.536,61
Saldo al 31.12.2020	830.112,03

Nella seguente tabella sono rappresentate le voci patrimoniali relative alle **immobilizzazioni materiali**.

Raccordo	Codice patrimoniale	Voce patrimoniale	Valore 31.12.2020
A B II 1 1.1	1.2.2.01.03.01.001	Terreni demaniali	5.000,00
A B II 1 1.2	1.2.2.01.02.01.001	Altri beni immobili demaniali	19.582,55
A B II 1 1.3	1.2.2.01.01.01.001	Infrastrutture demaniali	5.890.887,89
A B II 1 1.9	1.2.2.01.99.01.001	Altri beni demaniali	1.747.561,89
A B II 1 1.9	1.2.2.03.02.01.001	Demanio idrico	72.934,57
A B III 2 2.1	1.2.2.02.13.01.001	Terreni agricoli	200.542,70
A B III 2 2.1	1.2.2.02.13.99.999	Altri terreni n.a.c.	565.908,43
A B III 2 2.2	1.2.2.02.09.01.001	Fabbricati ad uso abitativo	696.415,79
A B III 2 2.2	1.2.2.02.09.02.001	Fabbricati ad uso commerciale	4.003.404,60
A B III 2 2.2	1.2.2.02.09.03.001	Fabbricati ad uso scolastico	4.319.457,21
A B III 2 2.2	1.2.2.02.09.16.001	Impianti sportivi	1.741.886,68
A B III 2 2.2	1.2.2.02.09.18.001	Musei, teatri e biblioteche	191.177,60
A B III 2 2.2	1.2.2.02.09.17.001	Fabbricati destinati ad asili nido	131.044,34
A B III 2 2.2	1.2.2.02.09.99.999	Beni immobili n.a.c.	2.011.255,22
A B III 2 2.2	1.2.2.02.10.08.001	Musei, teatri e biblioteche di valore culturale, storico ed artistico	93.259,86
A B III 2 2.3	1.2.2.02.04.99.001	Impianti	94.179,26
A B III 2 2.3	1.2.2.02.04.01.001	Macchinari	6.188,56
A B III 2 2.4	1.2.2.02.05.99.999	Attrezzature n.a.c.	13.906,46
A B III 2 2.5	1.2.2.02.01.99.999	Mezzi di trasporto ad uso civile, di sicurezza e ordine pubblico n.a.c.	8.297,84
A B III 2 2.6	1.2.2.02.06.01.001	Macchine per ufficio	2.507,51
A B III 2 2.6	1.2.2.02.07.02.001	Postazioni di lavoro	3.202,34
A B III 2 2.6	1.2.2.02.07.03.001	Periferiche	687,27
A B III 2 2.6	1.2.2.02.07.05.001	Tablet e dispositivi di telefonia fissa e mobile	177,47
A B III 2 2.6	1.2.2.02.07.99.999	Hardware n.a.c.	42,70
A B III 2 2.7	1.2.2.02.03.01.001	Mobili e arredi per ufficio	4.346,20
A B III 2 2.7	1.2.2.02.03.99.001	Mobili e arredi n.a.c.	9.220,38
A B III 2 2.8	1.2.2.02.09.10.001	Infrastrutture idrauliche	266.375,94
A B III 2 2.99	1.2.2.02.10.99.999	Beni immobili di valore culturale, storico ed artistico n.a.c.	4.852.287,77

Raccordo	Codice patrimoniale	Voce patrimoniale	Valore 31.12.2020
A B III 2 2.99	1.2.2.02.12.01.001	Materiale bibliografico	4.500,25
A B III 2 2.99	1.2.2.02.12.99.999	Altri beni materiali diversi	29.106,06
A B III 3	1.2.2.04.02.01.001	Immobilizzazioni materiali in costruzione	830.112,03
TOTALE			27.815.457,37

A B IV 1 b - Partecipazioni in imprese partecipate

La consistenza finale al 31.12.2020 di euro 1.221.153,67 risulta determinata dalle seguenti partecipazioni in imprese partecipate (valorizzazione mediante metodo del patrimonio netto):

Società partecipata	Valore
Turismo Torino e Provincia scrI	15.901,28
SMAT S.p.A.	839,41
ACSEL S.p.A.	854.755,07
Valle Dora Energia s.r.l.	349.657,91
Saldo al 31.12.2020	1.221.153,67

A B IV 1 c - Partecipazioni in altri soggetti

La consistenza finale al 31.12.2020 di euro 251.448.01 risulta determinata dalle seguenti partecipazioni in altri soggetti (valorizzazione mediante metodo del patrimonio netto):

Ente partecipato	Valore
CON.I.S.A.	221.461,11
C.A.DO.S.	25.198,71
ATO 3	4.788,19
Saldo al 31.12.2020	251.448,01

A C II 1 b - Altri crediti da tributi

La consistenza finale al 31.12.2020 di euro 1.431.293,50 risulta determinata dalle seguenti movimentazioni patrimoniali:

Movimentazioni	Importo
Saldo al 01.01.2020	1.121.093,18
Incremento per accertamenti di competenza	2.925.989,61
Decremento per riscossioni di competenza e residuo	-2.367.189,52
Decremento per rilevazione economie su residui	-2.986,59
Decremento per adeguamento FCDE 2020	-245.862,18
Incremento per rilevazione credito IVA	249,00
Saldo al 31.12.2020	1.431.293,50

A C II 1 c - Crediti da Fondi perequativi

La consistenza finale al 31.12.2020 risulta pari ad euro 19.642,61 ed è determinata dalle seguenti movimentazioni patrimoniali:

Movimentazioni	Importo
Saldo al 01.01.2020	0,00
Incremento per accertamenti di competenza	294.372,83
Decremento per riscossioni di competenza e residuo	-274.730,22
Saldo al 31.12.2020	19.642,61

A C II 2 a - Crediti per trasferimenti e contributi verso amministrazioni pubbliche

La consistenza finale al 31.12.2020 di euro 474.503,05 risulta determinata dalle seguenti movimentazioni patrimoniali:

Movimentazioni	Importo
Saldo al 01.01.2020	484.372,37
Incremento per accertamenti di competenza	949.261,57
Decremento per riscossioni di competenza e residuo	-984.130,89
Incremento per rilevazione maggiori entrate su residui	25.000,00
Saldo al 31.12.2020	474.503,05

A C II 2 d - Crediti per trasferimenti e contributi verso altri soggetti

La consistenza finale al 31.12.2020 di euro 607.839,52 risulta determinata dalle seguenti movimentazioni patrimoniali:

Movimentazioni	Importo
Saldo al 01.01.2020	727.614,86
Incremento per accertamenti di competenza	51.896,41
Decremento per riscossioni di competenza e residuo	-171.671,75
Saldo al 31.12.2020	607.839,52

A C II 3 - Crediti verso clienti ed utenti

La consistenza finale al 31.12.2020 di euro 29.913,10 risulta determinata dalle seguenti movimentazioni patrimoniali:

Movimentazioni	Importo
Saldo al 01.01.2020	151.608,07
Incremento per accertamenti di competenza	748.536,52
Decremento per riscossioni di competenza e residuo	-878.036,65
Decremento per rilevazione economie su residui	-558,60
Incremento per adeguamento FCDE 2020	8.363,76
Saldo al 31.12.2020	29.913,10

A C II 4 c - Altri crediti

La consistenza finale al 31.12.2020 di euro 261.213,29 risulta determinata dalle seguenti movimentazioni patrimoniali:

Movimentazioni	Importo
Saldo al 01.01.2020	394.582,14
Incremento per accertamenti di competenza	1.081.798,31
Decremento per riscossioni di competenza e residuo	-1.300.349,00
Decremento per rilevazione economie su residui	-6.501,96
incremento per rilevazione maggiori entrate su residui	4.268,88
Incremento per adeguamento FCDE 2020	87.414,92
Saldo al 31.12.2020	261.213,29

Nella seguente tabella sono rappresentate le voci patrimoniali relative ai **crediti**.

Raccordo	Codice patrimoniale	Voce patrimoniale	Valore 31.12.2020
A C II 1 b	1.3.2.01.01.01.006	Crediti da riscossione Imposta municipale propria	43.255,97
A C II 1 b	1.3.2.01.01.01.008	Crediti da riscossione Imposta comunale sugli immobili (ICI)	21.555,89
A C II 1 b	1.3.2.01.01.01.016	Crediti da riscossione Addizionale comunale IRPEF	393.141,59
A C II 1 b	1.3.2.01.01.01.051	Crediti da riscossione Tassa smaltimento rifiuti solidi urbani	965.851,99
A C II 1 b	1.3.2.01.01.01.053	Crediti da riscossione Imposta comunale sulla pubblicità e diritto sulle pubbliche affissioni	438,93
A C II 1 b	1.3.2.01.01.01.061	Crediti da riscossione Tributo comunale sui rifiuti e sui servizi	5.372,20
A C II 1 b	1.3.2.01.01.01.076	Crediti da riscossione Tassa sui servizi comunali Tributo per i servizi indivisibili (TASI)	174,41
A C II 1 b	1.3.2.01.01.03.002	IVA a credito	1.502,52
A C II 1 c	1.3.2.01.04.01.001	Crediti da riscossione Fondi perequativi dallo Stato	19.642,61
A C II 2 a	1.3.2.03.01.02.001	Crediti per Trasferimenti correnti da Regioni e province autonome	17.482,05
A C II 2 a	1.3.2.03.01.02.002	Crediti per Trasferimenti correnti da Province	1.500,00
A C II 2 a	1.3.2.04.01.01.001	Crediti da Contributi agli investimenti da Ministeri	71.886,17
A C II 2 a	1.3.2.04.01.01.999	Crediti da Contributi agli investimenti da altre Amministrazioni Centrali n.a.c.	67.314,82
A C II 2 a	1.3.2.04.01.01.002	Crediti da Contributi agli investimenti da Ministero dell'Istruzione - Istituzioni Scolastiche	22.260,00
A C II 2 a	1.3.2.04.01.02.001	Crediti da Contributi agli investimenti da Regioni e province autonome	73.333,49
A C II 2 a	1.3.2.05.13.02.001	Crediti da Altri trasferimenti in conto capitale da Regioni e province autonome	60.629,63
A C II 2 a	1.3.2.05.13.02.006	Crediti da Altri trasferimenti in conto capitale da Comunità Montane	160.096,89
A C II 2 d	1.3.2.03.04.01.001	Crediti per Trasferimenti correnti da famiglie	46.785,16
A C II 2 d	1.3.2.04.04.02.001	Crediti da Contributi agli investimenti da altre Imprese	561.054,36
A C II 3	1.3.2.02.01.01.001	Crediti da proventi dalla vendita di beni	854,88
A C II 3	1.3.2.02.01.02.001	Crediti derivanti dalla vendita di servizi	723,98
A C II 3	1.3.2.02.02.01.001	Crediti da fitti, noleggi e locazioni	249,40
A C II 3	1.3.2.02.03.01.001	Crediti da canoni, concessioni, diritti reali di godimento e servitù onerose	22.293,62
A C II 3	1.3.2.02.05.02.001	Crediti verso famiglie derivanti dall'attività di controllo e repressione delle irregolarità e degli illeciti	5.764,51
A C II 3	1.3.2.02.05.03.001	Crediti verso imprese derivanti dall'attività di controllo e repressione delle irregolarità e degli illeciti	26,71
A C II 4 c	1.3.2.08.04.05.001	Crediti per rimborso del costo del personale comandato o assegnato ad altri Enti	40.620,88
A C II 4 c	1.3.2.08.04.06.001	Crediti da rimborsi, recuperi e restituzioni di somme non dovute o incassate in eccesso da Amministrazioni Centrali	3.993,05

Raccordo	Codice patrimoniale	Voce patrimoniale	Valore 31.12.2020
A C II 4 c	1.3.2.08.04.06.002	Crediti da rimborsi, recuperi e restituzioni di somme non dovute o incassate in eccesso da Amministrazioni Locali	49.717,02
A C II 4 c	1.3.2.08.04.06.003	Crediti da rimborsi, recuperi e restituzioni di somme non dovute o incassate in eccesso da Enti Previdenziali	362,78
A C II 4 c	1.3.2.08.04.06.005	Crediti da rimborsi, recuperi e restituzioni di somme non dovute o incassate in eccesso da Imprese	90.596,30
A C II 4 c	1.3.2.08.04.99.001	Crediti diversi	75.923,26
TOTALE			2.824.405,07

A C IV 1 a - Istituto tesoriere

La consistenza finale al 31.12.2020 di euro 3.065.213,19 risulta determinata dalle seguenti movimentazioni patrimoniali:

Movimentazioni	Importo
Saldo al 01.01.2020	2.807.208,48
Incremento per riscossioni di competenza e residuo	5.976.108,03
Decremento per pagamenti di competenza e residuo	-5.718.103,32
Saldo al 31.12.2020	3.065.213,19

A D 1 - Ratei attivi

La consistenza finale al 31.12.2020 risulta pari a zero ed è determinata dalle seguenti movimentazioni patrimoniali:

Movimentazioni	Importo
Saldo al 01.01.2020	58.027,47
Decremento per chiusura ratei attivi	-58.027,47
Saldo al 31.12.2020	0,00

PASSIVO

P A I - Fondo di dotazione

La consistenza finale al 31.12.2020 risulta pari ad euro 900.000,00. Non si rilevano movimentazioni nel corso dell'esercizio.

P A II a - Riserve da risultato economico di esercizi precedenti

La consistenza finale al 31.12.2020 risulta pari ad euro 486.284,56 ed è determinata dalle seguenti movimentazioni patrimoniali:

Movimentazioni	Importo
Saldo al 01.01.2020	298.430,64
Incremento per accantonamento utile dell'esercizio 2019	187.853,92
Saldo al 31.12.2020	486.284,56

P A II b - Riserve da capitale

La consistenza finale al 31.12.2020 di euro 657.083,69 risulta determinata dalle seguenti movimentazioni patrimoniali:

Movimentazioni	Importo
Saldo al 01.01.2020	193.453,35
Incremento per adeguamento riserve indisponibili per beni demaniali e patrimoniali	471.598,31
Ratei attivi	-58.027,47
Incremento da rettifiche valori iniziali debiti ed immobilizzazioni	94.733,57
Incremento per adeguamento valore società partecipate	-44.674,07
Saldo al 31.12.2020	657.083,69

P A 2 c - Riserve da permessi di costruire

La consistenza finale al 31.12.2020 di euro 212.012,33 risulta determinata dalle seguenti movimentazioni patrimoniali:

Movimentazioni	Importo
Saldo al 01.01.2020	179.833,21
Incremento per permessi di costruire destinati al finanziamento delle spese di investimento	32.179,12
Saldo al 31.12.2020	212.012,33

P A 2 d - Riserve indisponibili per beni demaniali e patrimoniali indisponibili e per i beni culturali

La consistenza finale al 31.12.2020 di euro 21.127.344,39 risulta determinata dalle seguenti movimentazioni patrimoniali:

Movimentazioni	Importo
Saldo al 01.01.2020	21.598.942,70
Decremento per adeguamento riserve indisponibili per beni demaniali e patrimoniali	-471.598,31
Saldo al 31.12.2020	21.127.344,39

P A 2 e - Altre riserve indisponibili

La consistenza finale al 31.12.2020 risulta pari ad euro 240.000,00. Nel corso dell'esercizio non si rilevano movimentazioni.

P A III - Risultato economico dell'esercizio

Per l'esercizio 2020 si rileva un risultato economico negativo pari ad euro 495.609,83.

P B 3 - Fondi per rischi ed oneri

La consistenza finale al 31.12.2020 di euro 527.689,29 risulta determinata dalle seguenti movimentazioni patrimoniali:

Movimentazioni	Importo
Saldo al 01.01.2020	476.072,71
Incremento per accantonamento indennità di fine mandato del Sindaco (quota 2020)	1.321,00
Incremento per rinnovi contrattuali e efficienza servizio	21.695,58
Incremento per rischi legali	10.000,00
Incremento per oneri e spese future	18.600,00
Saldo al 31.12.2020	527.689,29

P D 1 d - Debiti di finanziamento verso altri finanziatori

La consistenza finale al 31.12.2020 di euro 312.936,09 risulta determinata dalle seguenti movimentazioni patrimoniali:

Movimentazioni	Importo
Saldo al 01.01.2020	329.155,24
Decremento per rimborso quota capitale mutui	-16.220,33
Incremento per impegni di competenza (quota interessi)	17.132,91
Decremento per pagamenti di competenza (quota interessi)	-17.132,91
Incremento per riallineamento valore iniziale	1,18
Saldo al 31.12.2020	312.936,09

P D 2 - Debiti verso fornitori

La consistenza finale al 31.12.2020 di euro 1.275.355,83 risulta determinata dalle seguenti movimentazioni patrimoniali:

Movimentazioni	Importo
Saldo al 01.01.2020	1.603.974,29
Incremento per impegni di competenza	2.347.369,14
Incremento per liquidazione fatture	74.591,28
Decremento per riallineamento valore iniziale	-539.171,86
Decremento per pagamenti di competenza e residuo	-2.145.814,44
Decremento per rilevazione economie su residui	-65.592,58
Saldo al 31.12.2020	1.275.355,83

P D 4 b - Debiti per trasferimenti e contributi verso altre amministrazioni pubbliche

La consistenza finale al 31.12.2020 di euro 187.635,53 risulta determinata dalle seguenti movimentazioni patrimoniali:

Movimentazioni	Importo
Saldo al 01.01.2020	119.117,83
Incremento per impegni di competenza	152.449,03
Decremento per pagamenti di competenza e residuo	-80.180,63
Decremento per rilevazione economie su residui	-3.750,70
Saldo al 31.12.2020	187.635,53

P D 4 e - Debiti per trasferimenti e contributi verso altri soggetti

La consistenza finale al 31.12.2020 di euro 154.253,05 risulta determinata dalle seguenti movimentazioni patrimoniali:

Movimentazioni	Importo
Saldo al 01.01.2020	31.029,82
Incremento per impegni di competenza	447.427,04
Decremento per pagamenti di competenza e residuo	-322.727,81
Decremento per rilevazione economie su residui	-1.476,00
Saldo al 31.12.2020	154.253,05

P D 5 a - Altri debiti tributari

La consistenza finale al 31.12.2020 di euro 106.783,18 risulta determinata dalle seguenti movimentazioni patrimoniali:

Movimentazioni	Importo
Saldo al 01.01.2020	78.011,01
Incremento per impegni di competenza	722.501,03
Decremento per pagamenti di competenza e residuo	-697.459,04
Decremento per rilevazione economie su residui	-3.236,85
Decremento per chiusura IVA a debito	-576,00
Decremento per riallineamento valore iniziale	7.543,03
Saldo al 31.12.2020	106.783,18

P D 5 b - Altri debiti verso istituti di previdenza e sicurezza sociale

La consistenza finale al 31.12.2020 di euro 17.444,93 risulta determinata dalle seguenti movimentazioni patrimoniali:

Movimentazioni	Importo
Saldo al 01.01.2020	3.244,20
Incremento per impegni di competenza	389.968,72
Decremento per pagamenti di competenza e residuo	-375.192,73
Decremento per rilevazione economie su residui	-575,26
Saldo al 31.12.2020	17.444,93

P D 5 d - Altri debiti

La consistenza finale al 31.12.2020 di euro 500.077,67 risulta determinata dalle seguenti movimentazioni patrimoniali:

Movimentazioni	Importo
Saldo al 01.01.2020	283.100,88
Incremento per impegni di competenza	1.516.469,15
Decremento per pagamenti di competenza e residuo	-1.257.365,85
Decremento per rilevazione economie su residui	-4.819,60
Decremento per riallineamento valore iniziale	-37.306,91
Saldo al 31.12.2020	500.077,67

Nella seguente tabella sono rappresentate le voci patrimoniali relative ai **debiti**.

Raccordo	Codice patrimoniale	Voce patrimoniale	Valore 31.12.2020
P D 1 d	2.4.1.04.03.04.001	Finanziamenti a medio / lungo termine da Cassa Depositi e Prestiti Gestione CDP SpA	312.936,09
P D 2	2.4.2.01.01.01.001	Debiti verso fornitori	1.275.355,83
P D 4 b	2.4.3.02.01.01.001	Debiti per Trasferimenti correnti a Ministeri	3.082,52
P D 4 b	2.4.3.02.01.02.001	Debiti per Trasferimenti correnti a Regioni e province autonome	107,79
P D 4 b	2.4.3.02.01.02.002	Debiti per Trasferimenti correnti a Province	2.356,84
P D 4 b	2.4.3.02.01.02.003	Debiti per Trasferimenti correnti a Comuni	117.492,44
P D 4 b	2.4.3.02.01.02.004	Debiti per Trasferimenti correnti a Città metropolitane e Roma capitale	11.656,74
P D 4 b	2.4.3.02.01.02.005	Debiti per Trasferimenti correnti a Unioni di Comuni	18.633,20
P D 4 b	2.4.3.02.01.02.006	Debiti per Trasferimenti correnti a Comunità Montane	24.424,07
P D 4 b	2.4.3.02.01.04.001	Debiti per Trasferimenti correnti a organismi interni e/o unità locali della amministrazione	9.881,93
P D 4 e	2.4.3.02.99.05.999	Debiti verso famiglie dovuti a titolo di trasferimenti n.a.c.	114.069,17
P D 4 e	2.4.3.02.99.07.001	Debiti per Trasferimenti correnti a Istituzioni Sociali Private	40.183,88
P D 5 a	2.4.5.01.01.01.001	Imposta regionale sulle attività produttive (IRAP)	10.523,74
P D 5 a	2.4.5.01.06.01.001	Tassa e/o tariffa smaltimento rifiuti solidi urbani	46.000,00
P D 5 a	2.4.5.01.09.01.001	Tassa di circolazione dei veicoli a motore (tassa automobilistica)	1.523,44
P D 5 a	2.4.5.03.01.01.001	Debiti per rimborsi di imposte e tasse di natura corrente	15.887,29
P D 5 a	2.4.5.05.04.01.001	Debito per scissione IVA pagato contestualmente alla fattura	32.623,63
P D 5 a	2.4.5.06.03.01.001	Erario c/IVA	225,08
P D 5 b	2.4.6.01.01.01.001	Contributi obbligatori per il personale	17.444,93
P D 5 d	2.4.7.01.02.01.001	Debiti per stipendi al personale a tempo indeterminato	41.893,82
P D 5 d	2.4.7.01.03.01.001	Debiti per straordinario da corrispondere al personale a tempo indeterminato	11.000,00
P D 5 d	2.4.7.01.04.01.001	Debiti per compensi per la produttività e altre indennità per il personale non dirigente a tempo indeterminato	15.360,06
P D 5 d	2.4.7.01.14.01.001	Rimborso per viaggio e trasloco	31,40
P D 5 d	2.4.7.01.99.99.999	Altri debiti verso il personale dipendente	5.000,00
P D 5 d	2.4.7.02.01.01.001	Debiti per erogazione indennità agli organi istituzionali dell'amministrazione	1.200,00
P D 5 d	2.4.7.02.02.01.001	Debiti per erogazione rimborsi agli organi istituzionali dell'amministrazione	406,78
P D 5 d	2.4.7.03.01.01.001	Debiti verso organi e incarichi istituzionali dell'amministrazione	6.325,00
P D 5 d	2.4.7.03.02.01.001	Debiti verso creditori diversi per servizi amministrativi	7.487,05
P D 5 d	2.4.7.03.03.01.001	Debiti verso creditori diversi per servizi finanziari	5.497,11
P D 5 d	2.4.7.03.04.01.001	Debiti verso creditori diversi per altri servizi	5.924,41
P D 5 d	2.4.7.04.03.01.001	Debiti verso collaboratori occasionali, continuativi ed altre forme di collaborazione	110.437,75
P D 5 d	2.4.7.04.07.01.001	Rimborsi di parte corrente ad Amministrazioni Centrali di somme non dovute o incassate in eccesso	36.275,00
P D 5 d	2.4.7.04.07.03.001	Rimborsi di parte corrente a Famiglie di somme non dovute o incassate in eccesso	1.327,50
P D 5 d	2.4.7.04.99.99.999	Altri debiti n.a.c.	251.911,79
TOTALE			2.554.486,28

P E I - Ratei passivi

La consistenza finale al 31.12.2020 di euro 134.584,60 risulta determinata dalle seguenti movimentazioni patrimoniali:

Movimentazioni	Importo
Saldo al 01.01.2020	137.166,59
Decremento per storno costi liquidati nel 2020 di competenza 2019	-137.166,59
Incremento per imputazione costi liquidati nel 2020 di competenza 2020	134.584,60
Saldo al 31.12.2020	134.584,60

P E II 1 a - Risconti passivi per contributi agli investimenti da altre amministrazioni pubbliche

La consistenza finale al 31.12.2020 di euro 8.922.892,50 risulta determinata dalle seguenti movimentazioni patrimoniali:

Movimentazioni	Importo
Saldo al 01.01.2020	9.105.798,69
Incremento per accertamento contributi agli investimenti	89.915,20
Decremento per rilevazione quota annuale proventi da contributi agli investimenti	-272.821,39
Saldo al 31.12.2020	8.922.892,50

P E II 1 b - Risconti passivi per contributi agli investimenti da altri soggetti

La consistenza finale al 31.12.2020 di euro 114.881,72 risulta determinata dalle seguenti movimentazioni patrimoniali:

Movimentazioni	Importo
Saldo al 01.01.2020	118.136,41
Decremento per rilevazione quota annuale proventi da contributi agli investimenti	-3.254,69
Saldo al 31.12.2020	114.881,72

Conti d'ordine

Gli impegni su esercizi futuri rappresentati nei conti d'ordine ammontano ad euro 368.969,50.

CONTO ECONOMICO

A) COMPONENTI POSITIVI DELLA GESTIONE

I componenti positivi della gestione ammontano complessivamente ad **euro 5.307.109,54** e sono così suddivisi.

A 1 - Proventi da tributi

Tale voce risulta pari ad euro 2.899.333,11 ed è distribuita nelle seguenti voci economiche:

Codice voce economica	Voce economica	Totale
1.1.1.01.06.001	Imposta municipale propria riscossa a seguito dell'attività ordinaria di gestione	1.114.447,54
1.1.1.01.06.002	Imposte municipale propria riscossa a seguito di attività di verifica e controllo	152.506,50
1.1.1.01.16.001	Addizionale comunale IRPEF riscossa a seguito dell'attività ordinaria di gestione	640.000,00
1.1.1.01.51.001	Tassa smaltimento rifiuti solidi urbani riscossa a seguito dell'attività ordinaria di gestione	948.643,62
1.1.1.01.51.002	Tassa smaltimento rifiuti solidi urbani riscossa a seguito di attività di verifica e controllo	208,00
1.1.1.01.53.001	Imposta comunale sulla pubblicità e diritto sulle pubbliche affissioni riscossa a seguito dell'attività ordinaria di gestione	40.363,91
1.1.1.01.76.001	Tassa sui servizi comunali riscossa Tributo per i servizi indivisibili (TASI) riscosso a seguito dell'attività ordinaria di gestione	19,43
1.1.1.01.76.002	Tassa sui servizi comunali riscossa Tributo per i servizi indivisibili (TASI) riscosso a seguito di attività di verifica e controllo	94,76
1.1.1.01.99.001	Altre imposte, tasse e proventi assimilati n.a.c. riscosse a seguito dell'attività ordinaria di gestione	3.049,35
TOTALE		2.899.333,11

A 2 - Proventi da fondi perequativi

Tale voce risultano pari ad euro 294.372,83 ed è distribuita nelle seguenti voci economiche:

Codice voce economica	Voce economica	Totale
1.1.3.01.01.001	Fondi perequativi dallo Stato	294.372,83
TOTALE		294.372,83

A 3 a - Proventi da trasferimenti correnti

Tale voce risulta pari ad euro 820.417,08 ed è distribuita nelle seguenti voci economiche:

Codice voce economica	Voce economica	Totale
1.3.1.01.01.001	Trasferimenti correnti da Ministeri	598.938,26
1.3.1.01.01.002	Trasferimenti correnti da Ministero dell'Istruzione - Istituzioni Scolastiche	8.003,82
1.3.1.01.01.003	Trasferimenti correnti da Presidenza del Consiglio dei Ministri	73.481,66
1.3.1.01.02.001	Trasferimenti correnti da Regioni e province autonome	88.096,93
1.3.1.02.01.001	Trasferimenti correnti da famiglie	51.196,41
1.3.1.03.99.999	Altri trasferimenti correnti da altre imprese	700,00
TOTALE		820.417,08

A 3 b - Quota annuale di contributi agli investimenti

Si rileva una quota annuale di contributi agli investimenti pari ad euro 276.076,08.

A 4 a - Proventi derivanti dalla gestione dei beni

Tale voce risulta pari ad euro 508.738,98 ed è distribuita nelle seguenti voci economiche:

Codice voce economica	Voce economica	Totale
1.2.4.01.01.001	Ricavi da diritti reali di godimento e servitù onerose	7.829,16
1.2.4.01.02.001	Ricavi da canone occupazione spazi e aree pubbliche	80.047,21
1.2.4.01.03.001	Proventi da concessioni su beni	409.151,73
1.2.4.02.02.001	Noleggi e locazioni di altri beni immobili	11.710,88
TOTALE		508.738,98

A 4 b - Ricavi dalla vendita di beni

Tale voce risulta pari ad euro 852,84 ed è distribuita nelle seguenti voci economiche:

Codice voce economica	Voce economica	Totale
1.2.1.01.04.001	Ricavi da energia, acqua, gas e riscaldamento	852,84
TOTALE		852,84

A 4 c - Ricavi e proventi dalla prestazione di servizi

Tale voce risulta pari ad euro 198.199,69 ed è distribuita nelle seguenti voci economiche:

Codice voce economica	Voce economica	Totale
1.2.2.01.08.001	Ricavi da mense	77.267,00
1.2.2.01.10.001	Ricavi da pesa pubblica	20,88
1.2.2.01.11.001	Ricavi da servizi turistici	1.155,20
1.2.2.01.13.001	Ricavi da teatri, musei, spettacoli, mostre	1.800,00
1.2.2.01.14.001	Ricavi da trasporti funebri, pompe funebri, illuminazione votiva	20.406,68
1.2.2.01.16.001	Ricavi da trasporto scolastico	2.862,00
1.2.2.01.20.001	Ricavi da parcheggi custoditi e parchimetri	68.793,20
1.2.2.01.29.001	Servizi di copia e stampa	160,00
1.2.2.01.32.001	Diritti di segreteria e rogito	2.267,02
1.2.2.01.33.001	Rilascio documenti e diritti di cancelleria	19.163,21
1.2.2.01.99.999	Ricavi da servizi n.a.c.	4.304,50
TOTALE		198.199,69

A 8 - Altri ricavi e proventi diversi

Tale voce risulta pari ad euro 309.118,93 ed è distribuita nelle seguenti voci economiche:

Codice voce economica	Voce economica	Totale
1.4.2.02.01.002	Multe e sanzioni per violazioni delle norme di polizia amministrativa a carico delle famiglie	804,30
1.4.2.02.01.004	Multe e sanzioni per violazioni delle norme del codice della strada a carico delle famiglie	39.426,85
1.4.2.03.99.999	Altre entrate derivanti dall'attività di controllo e repressione delle irregolarità e degli illeciti delle imprese n.a.c.	513,86
1.4.3.01.01.001	Rimborsi ricevuti per spese di personale (comando, distacco, fuori ruolo, convenzioni, ecc...)	16.042,58
1.4.3.02.01.001	Incassi per azioni di regresso rivalsa nei confronti di terzi	600,00
1.4.3.03.01.001	Entrate da rimborsi, recuperi e restituzioni di somme non dovute o incassate in eccesso da Amministrazioni Centrali	4.183,47
1.4.3.03.02.001	Entrate da rimborsi, recuperi e restituzioni di somme non dovute o incassate in eccesso da Amministrazioni Locali	92.869,39
1.4.3.03.05.001	Entrate da rimborsi, recuperi e restituzioni di somme non dovute o incassate in eccesso da Imprese	61.165,91
1.4.9.99.01.001	Altri proventi n.a.c.	93.512,57
TOTALE		309.118,93

B) COMPONENTI NEGATIVI DELLA GESTIONE

I componenti negativi della gestione ammontano complessivamente ad **euro 5.906.342,18** e sono così suddivisi.

B 9 - Acquisto di materie prime e/o beni di consumo

Tale voce risulta pari ad euro 50.023,65 ed è distribuita nelle seguenti voci economiche:

Codice voce economica	Voce economica	Totale
2.1.1.01.02.001	Carta, cancelleria e stampati	8.189,93
2.1.1.01.02.002	Carburanti, combustibili e lubrificanti	6.700,00
2.1.1.01.02.004	Vestuario	5.999,96
2.1.1.01.02.009	Beni per attività di rappresentanza	109,80
2.1.1.01.02.012	Accessori per attività sportive e ricreative	3.806,40
2.1.1.01.02.999	Altri beni e materiali di consumo n.a.c.	23.917,56
2.1.1.01.05.003	Dispositivi medici	1.300,00
TOTALE		50.023,65

B 10 - Prestazioni di servizi

Tale voce risulta pari ad euro 2.426.275,09 ed è distribuita nelle seguenti voci economiche:

Codice voce economica	Voce economica	Totale
2.1.2.01.01.001	Organi istituzionali dell'amministrazione - Indennità	40.506,48
2.1.2.01.01.002	Organi istituzionali dell'amministrazione - Rimborsi	500,00
2.1.2.01.01.008	Compensi agli organi istituzionali di revisione, di controllo ed altri incarichi istituzionali dell'amministrazione	9.037,75
2.1.2.01.02.001	Rimborso spese di viaggio e di trasloco	215,90

Codice voce economica	Voce economica	Totale
2.1.2.01.02.002	Indennità di missione e di trasferta	321,55
2.1.2.01.02.005	Organizzazione e partecipazione a manifestazioni e convegni	8.000,00
2.1.2.01.02.999	Altre spese di rappresentanza, per relazioni pubbliche, convegni e mostre, pubblicità n.a.c.	8.540,00
2.1.2.01.03.999	Altri aggi di riscossione n.a.c.	16.000,00
2.1.2.01.04.004	Formazione obbligatoria	2.400,00
2.1.2.01.04.999	Altre spese per formazione e addestramento n.a.c.	4.362,97
2.1.2.01.05.001	Telefonia fissa	16.450,23
2.1.2.01.05.004	Energia elettrica	257.618,68
2.1.2.01.05.005	Acqua	8.130,00
2.1.2.01.05.006	Gas	131.740,00
2.1.2.01.05.999	Utenze e canoni per altri servizi n.a.c.	24.721,31
2.1.2.01.07.001	Manutenzione ordinaria e riparazioni di mezzi di trasporto ad uso civile, di sicurezza e ordine pubblico	3.206,82
2.1.2.01.07.004	Manutenzione ordinaria e riparazioni di impianti e macchinari	43.649,00
2.1.2.01.07.008	Manutenzione ordinaria e riparazioni di beni immobili	32.170,05
2.1.2.01.07.012	Manutenzione ordinaria e riparazioni di terreni e beni materiali non prodotti	3.537,60
2.1.2.01.08.002	Esperti per commissioni, comitati e consigli	866,85
2.1.2.01.09.006	Patrocinio legale	2.010,67
2.1.2.01.09.999	Altre prestazioni professionali e specialistiche n.a.c.	92.301,88
2.1.2.01.11.999	Altri servizi ausiliari n.a.c.	13.146,84
2.1.2.01.13.001	Contratti di servizio di trasporto pubblico	7.375,40
2.1.2.01.13.002	Contratti di servizio di trasporto scolastico	20.641,13
2.1.2.01.13.003	Contratti di servizio per il trasporto di disabili e anziani	400,00
2.1.2.01.13.004	Contratti di servizio per la raccolta rifiuti	1.193.456,00
2.1.2.01.13.006	Contratti di servizio per le mense scolastiche	128.620,19
2.1.2.01.13.008	Contratti di servizio di assistenza sociale residenziale e semiresidenziale	60.000,00
2.1.2.01.13.011	Contratti di servizio per la lotta al randagismo	10.394,03
2.1.2.01.13.999	Altri costi per contratti di servizio pubblico	158.737,45
2.1.2.01.14.002	Spese postali	9.838,55
2.1.2.01.14.999	Altre spese per servizi amministrativi	13.398,00
2.1.2.01.15.002	Oneri per servizio di tesoreria	4.000,00
2.1.2.01.15.999	Spese per servizi finanziari n.a.c.	4.111,40
2.1.2.01.16.001	Gestione e manutenzione applicazioni	35.178,21
2.1.2.01.16.002	Assistenza all'utente e formazione	5.875,52
2.1.2.01.16.012	Altri servizi informatici e di telecomunicazioni n.a.c.	1.268,80
2.1.2.01.99.003	Quote di associazioni	5.170,83
2.1.2.01.99.004	Altre spese per consultazioni elettorali dell'ente	4.472,00
2.1.2.01.99.999	Altri servizi diversi n.a.c.	39.903,00
2.1.2.02.01.004	Acquisti di servizi sanitari per assistenza specialistica ambulatoriale	4.000,00
TOTALE		2.426.275,09

B 11 - Utilizzo beni di terzi

Tale voce risulta pari ad euro 37.322,48 ed è distribuita nelle seguenti voci economiche:

Codice voce economica	Voce economica	Totale
2.1.3.01.01.001	Locazione di beni immobili	15.403,68
2.1.3.01.04.001	Noleggi di hardware	6.313,20
2.1.3.01.06.001	Noleggi di impianti e macchinari	14.005,60
2.1.3.99.99.999	Altri costi sostenuti per utilizzo di beni di terzi n.a.c.	1.600,00
TOTALE		37.322,48

B 12 a - Trasferimenti correnti

Tale voce risulta pari ad euro 599.876,07 ed è distribuita nelle seguenti voci economiche:

Codice voce economica	Voce economica	Totale
2.3.1.01.01.001	Trasferimenti correnti a Ministeri	10.000,00
2.3.1.01.02.001	Trasferimenti correnti a Regioni e province autonome	26.343,89
2.3.1.01.02.002	Trasferimenti correnti a Province	356,84
2.3.1.01.02.003	Trasferimenti correnti a Comuni	52.800,00
2.3.1.01.02.004	Trasferimenti correnti a Città metropolitane e Roma capitale	2.000,00
2.3.1.01.02.005	Trasferimenti correnti a Unioni di Comuni	8.000,00
2.3.1.01.02.006	Trasferimenti correnti a Comunità Montane	45.048,30
2.3.1.01.04.001	Trasferimenti correnti a organismi interni e/o unità locali della amministrazione	7.900,00
2.3.1.02.99.999	Altri trasferimenti a famiglie n.a.c.	171.222,27
2.3.1.03.99.001	Trasferimenti correnti a altre Imprese	11.137,49
2.3.1.04.01.001	Trasferimenti correnti a Istituzioni Sociali Private	265.067,28
TOTALE		599.876,07

B 13 - Personale

Tale voce risulta pari ad euro 1.336.837,36 ed è distribuita nelle seguenti voci economiche:

Codice voce economica	Voce economica	Totale
2.1.4.01.01.001	Voci stipendiali corrisposte al personale a tempo indeterminato	904.755,52
2.1.4.01.01.002	Indennità ed altri compensi, esclusi i rimborsi spesa per missione, corrisposti al personale a tempo indeterminato	85.265,72
2.1.4.01.01.003	Voci stipendiali corrisposte al personale a tempo determinato	23.092,59
2.1.4.01.02.001	Straordinario per il personale a tempo indeterminato	22.023,74
2.1.4.02.01.001	Contributi obbligatori per il personale	273.514,57
2.1.4.02.02.001	Contributi previdenza complementare	7.000,00
2.1.4.03.01.001	Assegni familiari	8.185,22
2.1.4.99.02.001	Buoni pasto	8.000,00
2.1.4.99.99.001	Altri costi del personale n.a.c.	5.000,00
TOTALE		1.336.837,36

B 14 a - Ammortamenti di immobilizzazioni immateriali

Si rilevano quote di *ammortamento di immobilizzazioni immateriali* per un importo di euro 45.653,92.

B 14 b - Ammortamenti di immobilizzazioni materiali

Si rilevano quote di *ammortamento di immobilizzazioni materiali* per un importo di euro 966.223,13.

B 17 - Altri accantonamenti

Si rilevano *altri accantonamenti* per un importo di euro 201.700,08 imputabili all'incremento del FCDE (euro 150.083,50) ed al fondo rischi ed oneri (euro 51.616,58).

B 18 - Oneri diversi di gestione

Tale voce risulta pari ad euro 242.430,40 ed è distribuita nelle seguenti voci economiche:

Codice voce economica	Voce economica	Totale
2.1.9.01.01.006	Tassa e/o tariffa smaltimento rifiuti solidi urbani	21.000,00
2.1.9.01.01.009	Tassa di circolazione dei veicoli a motore (tassa automobilistica)	360,02
2.1.9.01.01.999	Imposte, tasse e proventi assimilati a carico dell'ente n.a.c.	1.000,00
2.1.9.03.01.003	Premi di assicurazione per responsabilità civile verso terzi	49.034,00
2.1.9.99.01.001	Costi per multe, ammende, sanzioni e oblazioni	217,50
2.1.9.99.08.004	Costi per rimborsi di parte corrente a Famiglie di somme non dovute o incassate in eccesso	2.331,48
2.1.9.99.99.001	Altri costi della gestione	168.487,40
TOTALE		242.430,40

La differenza tra i componenti positivi e negativi della gestione genera un saldo negativo pari ad euro 599.232,64:

Movimentazioni	Importo
Totale componenti positivi della gestione (A)	5.307.109,54
Totale componenti negativi della gestione (B)	-5.906.342,18
Salda gestione ordinaria	-599.232,64

C) PROVENTI ED ONERI FINANZIARI**C 19 c - Proventi da partecipazioni da altri soggetti**

Tale voce risulta pari ad euro 31.885,92 ed è distribuita nelle seguenti voci economiche:

Codice voce economica	Voce economica	Totale
3.2.3.14.01.001	Utili e avanzi distribuiti	31.885,92
TOTALE		31.885,92

C 20 - Altri proventi finanziari

Tale voce risulta pari ad euro 1,30 ed è distribuita nelle seguenti voci economiche:

Codice voce economica	Voce economica	Totale
3.2.3.05.01.001	Interessi attivi da depositi bancari o postali	1,30
TOTALE		1,30

C 21 a - Interessi passivi

Tale voce risulta pari ad euro 17.132,91 ed è distribuita nelle seguenti voci economiche:

Codice voce economica	Voce economica	Totale
3.1.1.03.02.003	Interessi passivi a Cassa Depositi e Prestiti SPA su mutui e altri finanziamenti a medio lungo termine	3.872,04
3.1.1.03.02.004	Interessi passivi a Cassa Depositi e Prestiti - Gestione Tesoro su mutui e altri finanziamenti a medio lungo termine	13.260,87
TOTALE		17.132,91

La differenza tra i proventi e gli oneri finanziari genera un saldo positivo pari ad euro 14.754,31:

Movimentazioni	Importo
Totale proventi finanziari	31.887,22
Totale oneri finanziari	-17.132,91
Salda gestione finanziaria	14.754,31

E) PROVENTI ED ONERI STRAORDINARI

E 24 b - Proventi da trasferimenti in conto capitale

Si rilevano **proventi da trasferimenti in conto capitale** per un importo di euro 90.825,70. Tale voce risulta distribuita nelle seguenti voci economiche:

Codice voce economica	Voce economica	Totale
5.2.1.10.01.001	Altri trasferimenti in conto capitale da Ministeri	5.000,95
5.2.1.10.02.001	Altri trasferimenti in conto capitale da Regioni e province autonome	7.827,86
5.2.1.10.02.006	Altri trasferimenti in conto capitale da Comunità Montane	77.996,89
TOTALE		90.825,70

E 24 c - Sopravvenienze attive e insussistenze del passivo

Si rilevano *sopravvenienze attive ed insussistenze del passivo* per un importo di euro 108.719,87. Tale voce risulta distribuita nelle seguenti voci economiche:

Codice voce economica	Voce economica	Totale
5.2.2.01.01.001	Insussistenze del passivo (economie su residui passivi)	79.450,99
5.2.3.99.99.001	Altre sopravvenienze attive (maggiori entrate su residui)	29.268,88
TOTALE		108.719,87

E 25 b - Sopravvenienze passive e insussistenze dell'attivo

Si rilevano *sopravvenienze passive ed insussistenze dell'attivo* per un importo di euro 17.048,33. Tale voce risulta distribuita nelle seguenti voci economiche:

Codice voce economica	Voce economica	Totale
5.1.2.01.01.001	Insussistenze dell'attivo (economie su residui attivi)	10.047,15
5.1.1.03.02.001	Rimborsi di imposte e tasse correnti	7.000,00
5.1.1.99.99.999	Altre sopravvenienze passive	1,18
TOTALE		17.048,33

La differenza tra i proventi e gli oneri straordinari genera un saldo positivo pari ad euro 182.497,24:

Movimentazioni	Importo
Totale proventi straordinari	199.545,57
Totale oneri straordinari	-17.048,33
Salda gestione straordinaria	182.497,24

Il risultato prima delle imposte generato dalla gestione ordinaria, finanziaria e straordinaria risulta negativo e pari ad euro 401.981,09:

Movimentazioni	Importo
Saldo gestione ordinaria	-599.232,64
Saldo gestione finanziaria	14.754,31
Saldo gestione straordinaria	182.497,24
Risultato prima delle imposte	-401.981,09

26 - Imposte

Tale voce risulta pari ad euro 93.628,74 ed è composta dalla seguente voce economica:

Codice voce economica	Voce economica	Totale
2.1.9.01.01.001	Imposta regionale sulle attività produttive (IRAP)	93.628,74
TOTALE		93.628,74

27 - RISULTATO DELL'ESERCIZIO

Il risultato dell'esercizio 2020 presenta una perdita pari ad euro 495.609,83.

[illegible]

PROSPETTO DEI COSTI PER MISSIONE (Anno 2020)

TOTALE COSTI DI PER MISSIONE		1.300,00	2.200,00	0,00	1.493,28	0,00	0,00	0,00	201.700,08	17.134,09	0,00	0,00	6.034.152,16
IMPOSTE	Totale Imposte		0,00	0,00	0,00	0,00	0,00	0,00	0,00	0,00	0,00	0,00	93.628,74
	Imposte	Imposte	0,00	0,00	0,00	0,00	0,00	0,00	0,00	0,00	0,00	0,00	93.628,74
COMPONENTI ED ONERI STRAORDINARI	Totale Oneri straordinari		0,00	0,00	0,00	0,00	0,00	0,00	0,00	0,00	1,18	0,00	17.048,33
	Oneri straordinari	Altri oneri straordinari	0,00	0,00	0,00	0,00	0,00	0,00	0,00	0,00	0,00	0,00	0,00
		Trasferimenti in conto capitale	0,00	0,00	0,00	0,00	0,00	0,00	0,00	0,00	0,00	0,00	0,00
		Minusvalenze patrimoniali	0,00	0,00	0,00	0,00	0,00	0,00	0,00	0,00	0,00	0,00	0,00
		Sopravvenienze passive e insussistenze dell'attivo	0,00	0,00	0,00	0,00	0,00	0,00	0,00	1,18	0,00	0,00	17.048,33
RETTIFICHE DI VALORE ATTIVITA' FINANZIARIE	Totale rettifiche di valore attività finanziarie		0,00	0,00	0,00	0,00	0,00	0,00	0,00	0,00	0,00	0,00	0,00
	Svalutazioni	Svalutazioni	0,00	0,00	0,00	0,00	0,00	0,00	0,00	0,00	0,00	0,00	0,00
ONERI FINANZIARI	Totale Oneri finanziari		0,00	0,00	0,00	0,00	0,00	0,00	0,00	17.132,91	0,00	0,00	17.132,91
	Oneri finanziari	Interessi ed altri oneri finanziari	0,00	0,00	0,00	0,00	0,00	0,00	0,00	17.132,91	0,00	0,00	17.132,91
COMPONENTI NEGATIVI DELLA GESTIONE	Totale componenti negativi della gestione		1.300,00	2.200,00	0,00	1.493,28	0,00	0,00	0,00	201.700,08	0,00	0,00	5.906.342,18
	Oneri diversi di gestione	Oneri diversi di gestione	0,00	0,00	0,00	0,00	0,00	0,00	0,00	0,00	0,00	0,00	242.430,40
	Accantonamenti	Altri accantonamenti	0,00	0,00	0,00	0,00	0,00	0,00	0,00	201.700,08	0,00	0,00	201.700,08
		Accantonamento per rischi	0,00	0,00	0,00	0,00	0,00	0,00	0,00	0,00	0,00	0,00	0,00
	Ammortamenti e svalutazioni	Svalutazione dei crediti	0,00	0,00	0,00	0,00	0,00	0,00	0,00	0,00	0,00	0,00	0,00
		Altre svalutazioni delle immobilizzazioni	0,00	0,00	0,00	0,00	0,00	0,00	0,00	0,00	0,00	0,00	0,00
		Ammortamenti immobilizzazioni materiali	0,00	0,00	0,00	1.493,28	0,00	0,00	0,00	0,00	0,00	0,00	966.223,13
		Ammortamenti immobilizzazioni immateriali	0,00	0,00	0,00	0,00	0,00	0,00	0,00	0,00	0,00	0,00	45.653,82
	Personale	Personale	0,00	0,00	0,00	0,00	0,00	0,00	0,00	0,00	0,00	0,00	1.336.837,38
	Utilizzo di beni di terzi	Utilizzo di beni di terzi	0,00	0,00	0,00	0,00	0,00	0,00	0,00	0,00	0,00	0,00	37.322,48
	Prestazioni di servizi e trasferimenti e contributi	Contributi agli investimenti ad altri soggetti	0,00	0,00	0,00	0,00	0,00	0,00	0,00	0,00	0,00	0,00	0,00
		Contributi agli investimenti ad Amministrazioni pubbliche	0,00	0,00	0,00	0,00	0,00	0,00	0,00	0,00	0,00	0,00	0,00
		Trasferimenti correnti	0,00	0,00	0,00	0,00	0,00	0,00	0,00	0,00	0,00	0,00	599.876,07
		Prestazioni di servizi	0,00	2.200,00	0,00	0,00	0,00	0,00	0,00	0,00	0,00	0,00	2.436.275,08
Consumi materie prime	Variazioni nelle rimanenze di materie prime e/o beni di consumo (+/-)		0,00	0,00	0,00	0,00	0,00	0,00	0,00	0,00	0,00	0,00	0,00
	Acquisto di materie prime e/o beni di consumo		1.300,00	0,00	0,00	0,00	0,00	0,00	0,00	0,00	0,00	0,00	50.023,69
Missioni	Tutela della salute												
	Sviluppo economico e competitività												
	Politiche per il lavoro e la formazione professionale												
	Agricoltura, politiche agroalimentari e pesca												
	Energia e diversificazione delle fonti energetiche												
	Relazioni con le altre autonomie territoriali e locali												
	Relazioni internazionali												
	Fondi e accantonamenti												
	Debito pubblico												
	Anticipazioni finanziarie												
	Servizi per conto terzi												
	TOTALE COSTI / ONERI												

Comune di Susa

Esercizio 2020

ELENCO RESIDUI ATTIVI PER ANNI DI PROVENIENZA

			ACCERTAMENTI + MAGGIORI ENTRATE	REVERSALI E SUB	MINORI ENTRATE	RESIDUO RISULTANTE
Codice 1.0101	1.005 / 2 / 1	TASI -Tassa sui servizi indivisibili (ORDINARIA)				
	Residui anno	2016	22,16	0,00	0,00	22,16
	Residui anno	2018	152,25	0,00	0,00	152,25
	Residui anno	2020	19,43	19,43	0,00	0,00
TOTALI VOCE BIL.	1.005 / 2 / 1		193,84	19,43	0,00	174,41
Codice 1.0101	1.006 / 2 / 1	imposta comunale sulla pubblicità (riscossione con altre forme)				
	Residui anno	2019	512,00	512,00	0,00	0,00
	Residui anno	2020	34.820,44	34.650,44	0,00	170,00
TOTALI VOCE BIL.	1.006 / 2 / 1		35.332,44	35.162,44	0,00	170,00
Codice 1.0101	1.007 / 2 / 1	Quota pari al 5 per mille dell'IRPEF per spese sociali (art. 1, comma 337 della Legge 266 del 2005)				
	Residui anno	2020	3.049,35	3.049,35	0,00	0,00
TOTALI VOCE BIL.	1.007 / 2 / 1		3.049,35	3.049,35	0,00	0,00
Codice 1.0101	1.010 / 2 / 1	IMU - (fattispecie diversa da abitazione principale) (ORDINARIA)				
	Residui anno	2016	3.006,34	0,00	1.316,34	1.690,00
	Residui anno	2017	1.646,84	0,00	1.032,84	614,00
	Residui anno	2018	1.857,25	0,00	255,25	1.602,00
	Residui anno	2019	3.222,12	1.236,12	0,00	1.986,00
	Residui anno	2020	1.114.447,54	1.113.436,54	0,00	1.011,00
TOTALI VOCE BIL.	1.010 / 2 / 1		1.124.180,09	1.114.672,66	2.604,43	6.903,00
Codice 1.0101	1.010 / 2 / 3	IMU - (ACCERTAMENTI)				
	Residui anno	2018	2.128,00	327,00	0,00	1.801,00
	Residui anno	2019	3.229,00	0,00	0,00	3.229,00
	Residui anno	2020	152.506,50	65.573,50	0,00	86.933,00
TOTALI VOCE BIL.	1.010 / 2 / 3		157.863,50	65.900,50	0,00	91.963,00
Codice 1.0101	1.011 / 2 / 1	ICI - imposta comunale sugli immobili (INCASSI CON ALTRE FORME)				
	Residui anno	2012	50,00	0,00	0,00	50,00
TOTALI VOCE BIL.	1.011 / 2 / 1		50,00	0,00	0,00	50,00
Codice 1.0101	1.011 / 2 / 3	ICI - imposta comunale sugli immobili (VIOLAZIONI GEST. DAL COMUNE - INCASSI CON ALTRE FORME)				
	Residui anno	2015	12.172,09	0,00	0,00	12.172,09
	Residui anno	2016	2.389,00	0,00	17,00	2.372,00

Comune di Susa

Esercizio 2020

ELENCO RESIDUI ATTIVI PER ANNI DI PROVENIENZA

		ACCERTAMENTI + MAGGIORI ENTRATE	REVERSALI E SUB	MINORI ENTRATE	RESIDUO RISULTANTE
Residui anno	2017	6.832,80	0,00	0,00	6.832,80
Residui anno	2018	129,00	0,00	0,00	129,00
TOTALI VOCE BIL.	1.011 / 2 / 3	21.522,89	0,00	17,00	21.505,89
Codice 1.0101	1.012 / 2 / 1	addizionale comunale all' IRPEF			
Residui anno	2019	400.882,12	400.882,12	0,00	0,00
Residui anno	2020	640.000,00	246.858,41	0,00	393.141,59
TOTALI VOCE BIL.	1.012 / 2 / 1	1.040.882,12	647.740,53	0,00	393.141,59
Codice 1.0101	1.015 / 2 / 1	TASI - Tassa sui servizi indivisibili (ACCERTAMENTI)			
Residui anno	2017	365,16	0,00	365,16	0,00
Residui anno	2020	94,76	14,85	0,00	79,91
TOTALI VOCE BIL.	1.015 / 2 / 1	459,92	14,85	365,16	79,91
Codice 1.0101	1.025 / 2 / 1	TARSU - tassa smaltimento rifiuti solidi urbani (INCASSI DA RUOLO)			
Residui anno	2012	13.517,27	0,00	0,00	13.517,27
Residui anno	2013	8.985,46	5.393,82	0,00	3.591,64
TOTALI VOCE BIL.	1.025 / 2 / 1	22.502,73	5.393,82	0,00	17.108,91
Codice 1.0101	1.025 / 2 / 2	//TARSU GESTITA DAL COMUNE (dal 2018 cap. 1027/2/4)			
Residui anno	2018	372,00	0,00	0,00	372,00
TOTALI VOCE BIL.	1.025 / 2 / 2	372,00	0,00	0,00	372,00
Codice 1.0101	1.027 / 2 / 1	TARI - Tassa sui Rifiuti			
Residui anno	2014	11.619,36	193,60	0,00	11.425,76
Residui anno	2015	51.805,11	3.947,72	0,00	47.857,39
Residui anno	2016	67.550,42	660,02	0,00	66.890,40
Residui anno	2017	90.623,28	1.236,19	0,00	89.387,09
Residui anno	2018	88.827,93	36.770,97	0,00	52.056,96
Residui anno	2019	589.401,54	401.964,28	0,00	187.437,26
Residui anno	2020	937.522,00	3.773,12	0,00	933.748,88
TOTALI VOCE BIL.	1.027 / 2 / 1	1.837.349,64	448.545,90	0,00	1.388.803,74
Codice 1.0101	1.027 / 2 / 2	TARI - Tassa sui Rifiuti Giornalieri			
Residui anno	2019	1.429,34	1.429,34	0,00	0,00
Residui anno	2020	11.225,62	8.717,62	0,00	2.508,00

Comune di Susa

Esercizio 2020

ELENCO RESIDUI ATTIVI PER ANNI DI PROVENIENZA

			ACCERTAMENTI + MAGGIORI ENTRATE	REVERSALI E SUB	MINORI ENTRATE	RESIDUO RISULTANTE
TOTALI VOCE BIL.	1.027 / 2 / 2		12.654,96	10.146,96	0,00	2.508,00
Codice 1.0101	1.027 / 2 / 3	TARI - Tassa sui Rifiuti- recupero evasione				
Residui anno	2018		48,00	0,00	0,00	48,00
Residui anno	2020		43,00	43,00	0,00	0,00
TOTALI VOCE BIL.	1.027 / 2 / 3		91,00	43,00	0,00	48,00
Codice 1.0101	1.027 / 2 / 4	TARSU (recupero evasione) (ex cap. 1025/2/2)				
Residui anno	2019		483,00	0,00	0,00	483,00
Residui anno	2020		61,00	61,00	0,00	0,00
TOTALI VOCE BIL.	1.027 / 2 / 4		544,00	61,00	0,00	483,00
Codice 1.0101	1.041 / 2 / 1	diritti sulle pubbliche affissioni				
Residui anno	2019		1.991,00	1.991,00	0,00	0,00
Residui anno	2020		5.543,47	5.274,54	0,00	268,93
TOTALI VOCE BIL.	1.041 / 2 / 1		7.534,47	7.265,54	0,00	268,93
Codice 1.0301	1.043 / 2 / 1	Entrate da fondo di solidarietà comunale				
Residui anno	2020		294.372,83	274.730,22	0,00	19.642,61
TOTALI VOCE BIL.	1.043 / 2 / 1		294.372,83	274.730,22	0,00	19.642,61
Codice 2.0101	2.003 / 2 / 1	contributo dello stato per finanziamento del bilancio (D.LGS 504/92 e D.LGS 528/93)				
Residui anno	2020		43.438,14	43.438,14	0,00	0,00
TOTALI VOCE BIL.	2.003 / 2 / 1		43.438,14	43.438,14	0,00	0,00
Codice 2.0101	2.003 / 2 / 3	fondo per l'esercizio delle funzioni fondamentali degli enti locali				
Residui anno	2020		430.443,32	430.443,32	0,00	0,00
TOTALI VOCE BIL.	2.003 / 2 / 3		430.443,32	430.443,32	0,00	0,00
Codice 2.0101	2.003 / 2 / 4	contributo per il potenziamento dei centri estivi diurni				
Residui anno	2020		15.502,07	15.502,07	0,00	0,00
TOTALI VOCE BIL.	2.003 / 2 / 4		15.502,07	15.502,07	0,00	0,00
Codice 2.0101	2.003 / 2 / 5	contributo per la sanificazione e la disinfezione degli uffici, degli ambienti e dei mezzi				
Residui anno	2020		15.929,56	15.929,56	0,00	0,00
TOTALI VOCE BIL.	2.003 / 2 / 5		15.929,56	15.929,56	0,00	0,00
Codice 2.0101	2.003 / 2 / 6	contributo per il lavoro straordinario della polizia locale				

Comune di Susa

Esercizio 2020

ELENCO RESIDUI ATTIVI PER ANNI DI PROVENIENZA

		ACCERTAMENTI + MAGGIORI ENTRATE	REVERSALI E SUB	MINORI ENTRATE	RESIDUO RISULTANTE
Residui anno	2020	1.329,73	1.329,73	0,00	0,00
TOTALI VOCE BIL.	2.003 / 2 / 6	1.329,73	1.329,73	0,00	0,00
Codice 2.0101	2.003 / 2 / 7	contributo per il ristoro della Tosap o del Cosap			
Residui anno	2020	20.228,36	20.228,36	0,00	0,00
TOTALI VOCE BIL.	2.003 / 2 / 7	20.228,36	20.228,36	0,00	0,00
Codice 2.0101	2.003 / 2 / 8	contributo per il ristoro dell'imu per le aziende del settore turistico, fieristico e spettacolistico			
Residui anno	2020	64.550,98	64.550,98	0,00	0,00
TOTALI VOCE BIL.	2.003 / 2 / 8	64.550,98	64.550,98	0,00	0,00
Codice 2.0101	2.004 / 2 / 1	trasferimento dallo Stato - Ministero Istruzione - per Tarsu delle Scuole (art. 33/bis Legge 31/2008)			
Residui anno	2020	7.516,10	7.516,10	0,00	0,00
TOTALI VOCE BIL.	2.004 / 2 / 1	7.516,10	7.516,10	0,00	0,00
Codice 2.0101	2.004 / 2 / 3	TRASFERIMENTO MIUR FONDO MENSA INSEGNANTI PER ASSISTENZA ALUNNI (RILEVANTE AI FINI IVA)			
Residui anno	2020	8.003,82	8.003,82	0,00	0,00
TOTALI VOCE BIL.	2.004 / 2 / 3	8.003,82	8.003,82	0,00	0,00
Codice 2.0101	2.006 / 2 / 1	EMERGENZA COVID 19 - CONTRIBUTI A SOSTEGNO DELLA SOLIDARIETA' ALIMENTARE			
Residui anno	2020	73.481,66	73.481,66	0,00	0,00
TOTALI VOCE BIL.	2.006 / 2 / 1	73.481,66	73.481,66	0,00	0,00
Codice 2.0101	2.049 / 2 / 1	contributo dalla regione per il sostegno alla locazione (Legge 431/98 art.11)			
Residui anno	2020	18.743,27	18.743,27	0,00	0,00
TOTALI VOCE BIL.	2.049 / 2 / 1	18.743,27	18.743,27	0,00	0,00
Codice 2.0101	2.050 / 2 / 1	contributo dalla Regione Piemonte per l'assunzione di personale della Comunità Montana (L.R. n. 11 del 28 settembre 2012)			
Residui anno	2019	288,45	0,00	0,00	288,45
Residui anno	2020	5.722,70	5.722,70	0,00	0,00
TOTALI VOCE BIL.	2.050 / 2 / 1	6.011,15	5.722,70	0,00	288,45
Codice 2.0101	2.053 / 2 / 1	contributo regione per asilo nido			
Residui anno	2019	9.666,00	0,00	0,00	9.666,00
Residui anno	2020	36.519,12	31.991,52	0,00	4.527,60
TOTALI VOCE BIL.	2.053 / 2 / 1	46.185,12	31.991,52	0,00	14.193,60

Comune di Susa

Esercizio 2020

ELENCO RESIDUI ATTIVI PER ANNI DI PROVENIENZA

			ACCERTAMENTI + MAGGIORI ENTRATE	REVERSALI E SUB	MINORI ENTRATE	RESIDUO RISULTANTE
Codice 2.0101	2.056 / 2 / 1	Contributo Regione per tirocinio formativo				
	Residui anno	2019	300,00	0,00	0,00	300,00
	Residui anno	2020	2.700,00	0,00	0,00	2.700,00
TOTALI VOCE BIL.	2.056 / 2 / 1		3.000,00	0,00	0,00	3.000,00
Codice 2.0101	2.067 / 2 / 1	contributo dalla regione piemonte per trasferimento di fondi per funzioni conferite (L.L. r.r. 34/98, 17/99, 44/00)				
	Residui anno	2020	24.411,84	24.411,84	0,00	0,00
TOTALI VOCE BIL.	2.067 / 2 / 1		24.411,84	24.411,84	0,00	0,00
Codice 2.0101	2.080 / 2 / 1	contributo Città Metropolitana per assistenza scolastica				
	Residui anno	2019	1.500,00	0,00	0,00	1.500,00
TOTALI VOCE BIL.	2.080 / 2 / 1		1.500,00	0,00	0,00	1.500,00
Codice 2.0101	2.101 / 2 / 1	Contributo Città Metropolitana per vigili del fuoco volontari				
	Residui anno	2019	5.000,00	5.000,00	0,00	0,00
TOTALI VOCE BIL.	2.101 / 2 / 1		5.000,00	5.000,00	0,00	0,00
Codice 2.0102	2.102 / 2 / 1	EMERGENZA COVID 19 - DONAZIONI PER SOLIDARIETA' ALIMENTARI FAMIGLIE				
	Residui anno	2020	4.411,25	4.411,25	0,00	0,00
TOTALI VOCE BIL.	2.102 / 2 / 1		4.411,25	4.411,25	0,00	0,00
Codice 2.0102	2.102 / 2 / 2	FONDO SOSTEGNO LOCAZIONE - CONTRIBUTO REGIONE PIEMONTE				
	Residui anno	2020	46.785,16	0,00	0,00	46.785,16
TOTALI VOCE BIL.	2.102 / 2 / 2		46.785,16	0,00	0,00	46.785,16
Codice 2.0103	2.102 / 3 / 1	EMERGENZA COVID 19 - DONAZIONI PER SOLIDARIETA' ALIMENTARE IMPRESE				
	Residui anno	2020	700,00	700,00	0,00	0,00
TOTALI VOCE BIL.	2.102 / 3 / 1		700,00	700,00	0,00	0,00
Codice 3.0100	3.000 / 2 / 1	diritti di segreteria (ufficio anagrafe)				
	Residui anno	2020	2.267,02	2.267,02	0,00	0,00
TOTALI VOCE BIL.	3.000 / 2 / 1		2.267,02	2.267,02	0,00	0,00
Codice 3.0100	3.002 / 2 / 1	proventi per cessione cartogr., capitolati appalto, strumenti urbanistici e strumenti diversi				
	Residui anno	2020	160,00	90,00	0,00	70,00
TOTALI VOCE BIL.	3.002 / 2 / 1		160,00	90,00	0,00	70,00
Codice 3.0100	3.004 / 2 / 1	diritti per il rilascio delle carte d'identita'				

Comune di Susa

Esercizio 2020

ELENCO RESIDUI ATTIVI PER ANNI DI PROVENIENZA

		ACCERTAMENTI + MAGGIORI ENTRATE	REVERSALI E SUB	MINORI ENTRATE	RESIDUO RISULTANTE
Residui anno	2020	10.477,03	10.477,03	0,00	0,00
TOTALI VOCE BIL.	3.004 / 2 / 1	10.477,03	10.477,03	0,00	0,00
Codice 3.0100	3.005 / 2 / 1	diritti di peso e misura pubblica			
Residui anno	2019	70,30	70,30	0,00	0,00
Residui anno	2020	20,88	0,00	0,00	20,88
TOTALI VOCE BIL.	3.005 / 2 / 1	91,18	70,30	0,00	20,88
Codice 3.0100	3.006 / 2 / 1	Proventi da parcheggi a pagamento			
Residui anno	2019	8.112,90	8.112,90	0,00	0,00
Residui anno	2020	68.793,20	68.793,20	0,00	0,00
TOTALI VOCE BIL.	3.006 / 2 / 1	76.906,10	76.906,10	0,00	0,00
Codice 3.0100	3.007 / 2 / 1	diritti di segreteria su certificati urbanistici			
Residui anno	2019	115,00	115,00	0,00	0,00
Residui anno	2020	8.686,18	8.056,56	0,00	629,62
TOTALI VOCE BIL.	3.007 / 2 / 1	8.801,18	8.171,56	0,00	629,62
Codice 3.0100	3.010 / 2 / 1	diritti cimiteriali e per trasporti funebri			
Residui anno	2020	20.406,68	20.406,68	0,00	0,00
TOTALI VOCE BIL.	3.010 / 2 / 1	20.406,68	20.406,68	0,00	0,00
Codice 3.0100	3.013 / 2 / 1	proventi mensa scolastica (servizio rilevante aifini iva)			
Residui anno	2016	558,60	0,00	558,60	0,00
Residui anno	2019	3.605,00	3.605,00	0,00	0,00
Residui anno	2020	77.267,00	75.745,43	0,00	1.521,57
TOTALI VOCE BIL.	3.013 / 2 / 1	81.430,60	79.350,43	558,60	1.521,57
Codice 3.0100	3.014 / 2 / 1	proventi servizi assistenza scolastica e trasporto alunni (servizio rilevante ai fini iva)			
Residui anno	2020	2.862,00	2.862,00	0,00	0,00
TOTALI VOCE BIL.	3.014 / 2 / 1	2.862,00	2.862,00	0,00	0,00
Codice 3.0100	3.038 / 2 / 1	Proventi area camper (servizio rilevante ai fini IVA)			
Residui anno	2020	1.155,20	1.155,20	0,00	0,00
TOTALI VOCE BIL.	3.038 / 2 / 1	1.155,20	1.155,20	0,00	0,00
Codice 3.0100	3.039 / 2 / 1	proventi musei, pinacoteche, monumenti, gallerie d'arte, biblioteche e archivi (servizio rilevante ai fini iva)			

Comune di Susa

Esercizio 2020

ELENCO RESIDUI ATTIVI PER ANNI DI PROVENIENZA

		ACCERTAMENTI + MAGGIORI ENTRATE	REVERSALI E SUB	MINORI ENTRATE	RESIDUO RISULTANTE
Residui anno	2020	20,00	20,00	0,00	0,00
TOTALI VOCE BIL.	3.039 / 2 / 1	20,00	20,00	0,00	0,00
Codice 3.0100	3.039 / 2 / 2	proventi per visite museo al Castello (servizio rilevante ai fini iva)			
Residui anno	2020	1.800,00	1.800,00	0,00	0,00
TOTALI VOCE BIL.	3.039 / 2 / 2	1.800,00	1.800,00	0,00	0,00
Codice 3.0100	3.052 / 2 / 1	canone di gestione del servizio idrico integrato (rilevante ai fini IVA)			
Residui anno	2019	125.715,50	125.715,50	0,00	0,00
Residui anno	2020	4.284,50	4.284,50	0,00	0,00
TOTALI VOCE BIL.	3.052 / 2 / 1	130.000,00	130.000,00	0,00	0,00
Codice 3.0100	3.063 / 2 / 1	fitti reali di fabbricati			
Residui anno	2019	80,00	80,00	0,00	0,00
Residui anno	2020	1.251,80	1.171,80	0,00	80,00
TOTALI VOCE BIL.	3.063 / 2 / 1	1.331,80	1.251,80	0,00	80,00
Codice 3.0100	3.063 / 4 / 1	affitto "Bar del Peso" (rilevante ai fini Iva)			
Residui anno	2020	10.459,08	10.459,08	0,00	0,00
TOTALI VOCE BIL.	3.063 / 4 / 1	10.459,08	10.459,08	0,00	0,00
Codice 3.0100	3.063 / 6 / 1	affitto area per stazione radio per telecomunicazioni (rilevante ai fini IVA)			
Residui anno	2020	15.819,18	0,00	0,00	15.819,18
TOTALI VOCE BIL.	3.063 / 6 / 1	15.819,18	0,00	0,00	15.819,18
Codice 3.0100	3.063 / 10 / 1	Affitto locali commerciali (rilevante ai fini Iva)			
Residui anno	2015	169,40	0,00	0,00	169,40
TOTALI VOCE BIL.	3.063 / 10 / 1	169,40	0,00	0,00	169,40
Codice 3.0100	3.067 / 2 / 1	canone per ripetitore Wind			
Residui anno	2020	9.128,67	9.128,67	0,00	0,00
TOTALI VOCE BIL.	3.067 / 2 / 1	9.128,67	9.128,67	0,00	0,00
Codice 3.0100	3.068 / 2 / 1	canone per gestione impianti sportivi (servizio rilevante ai fini Iva)			
Residui anno	2019	2.542,68	2.542,68	0,00	0,00
Residui anno	2020	30.512,16	27.969,48	0,00	2.542,68
TOTALI VOCE BIL.	3.068 / 2 / 1	33.054,84	30.512,16	0,00	2.542,68

Comune di Susa

Esercizio 2020

ELENCO RESIDUI ATTIVI PER ANNI DI PROVENIENZA

			ACCERTAMENTI + MAGGIORI ENTRATE	REVERSALI E SUB	MINORI ENTRATE	RESIDUO RISULTANTE
Codice 3.0100	3.069 / 2 / 1	Canoni di concessione di beni del patrimonio indisponibile				
Residui anno	2019		400,00	400,00	0,00	0,00
Residui anno	2020		9.200,00	7.600,00	0,00	1.600,00
TOTALI VOCE BIL.	3.069 / 2 / 1		9.600,00	8.000,00	0,00	1.600,00
Codice 3.0100	3.072 / 2 / 1	sovracaroni concessioni derivazione acqua per produzione forza motrice				
Residui anno	2020		234.775,63	234.775,63	0,00	0,00
TOTALI VOCE BIL.	3.072 / 2 / 1		234.775,63	234.775,63	0,00	0,00
Codice 3.0100	3.074 / 2 / 1	canone per l'occupazione di spazi e aree pubbliche				
Residui anno	2015		511,50	0,00	0,00	511,50
Residui anno	2019		2.843,00	2.843,00	0,00	0,00
Residui anno	2020		54.208,32	52.388,06	0,00	1.820,26
TOTALI VOCE BIL.	3.074 / 2 / 1		57.562,82	55.231,06	0,00	2.331,76
Codice 3.0100	3.140 / 2 / 1	Royalties da Infrastrutture e servizi - INSER S.p.A. su concessione di derivazione dal Fiume Dora Riparia per la gestione dell'impianto idroelettrico 3° e 4° salto (servizio rilevante ai fini IVA)				
Residui anno	2020		110.337,76	110.337,76	0,00	0,00
TOTALI VOCE BIL.	3.140 / 2 / 1		110.337,76	110.337,76	0,00	0,00
Codice 3.0100	3.145 / 2 / 1	Canone di concessione del servizio di distribuzione del gas (servizio rilevante ai fini IVA)				
Residui anno	2020		33.046,38	33.046,38	0,00	0,00
TOTALI VOCE BIL.	3.145 / 2 / 1		33.046,38	33.046,38	0,00	0,00
Codice 3.0100	3.179 / 2 / 1	Proventi da vendita energia (servizio rilevante ai fini IVA)				
Residui anno	2016		0,52	0,00	0,00	0,52
Residui anno	2018		61,52	0,00	0,00	61,52
Residui anno	2020		852,84	60,00	0,00	792,84
TOTALI VOCE BIL.	3.179 / 2 / 1		914,88	60,00	0,00	854,88
Codice 3.0200	3.008 / 2 / 1	sanzioni amministrative per violazione codice della strada (art. 208) (PRIVATI)				
Residui anno	2015		8.479,17	583,21	0,00	7.895,96
Residui anno	2016		15.423,10	1.245,13	0,00	14.177,97
Residui anno	2017		21.130,47	1.911,35	0,00	19.219,12
Residui anno	2019		5.477,70	5.477,70	0,00	0,00
Residui anno	2020		23.834,75	23.834,75	0,00	0,00

Comune di Susa

Esercizio 2020

ELENCO RESIDUI ATTIVI PER ANNI DI PROVENIENZA

			ACCERTAMENTI + MAGGIORI ENTRATE	REVERSALI E SUB	MINORI ENTRATE	RESIDUO RISULTANTE
TOTALI VOCE BIL.	3.008 / 2 / 1		74.345,19	33.052,14	0,00	41.293,05
Codice 3.0200	3.008 / 2 / 4	sanzioni amministrative per violazione codice della strada (art. 142 CDS)				
Residui anno	2019		1.697,20	1.697,20	0,00	0,00
Residui anno	2020		16.396,40	16.396,40	0,00	0,00
TOTALI VOCE BIL.	3.008 / 2 / 4		18.093,60	18.093,60	0,00	0,00
Codice 3.0200	3.009 / 2 / 1	sanzioni amministrative violazioni regolamenti comunali e altre norme				
Residui anno	2015		7.315,90	0,00	0,00	7.315,90
Residui anno	2019		538,94	0,00	0,00	538,94
Residui anno	2020		513,86	512,05	0,00	1,81
TOTALI VOCE BIL.	3.009 / 2 / 1		8.368,70	512,05	0,00	7.856,65
Codice 3.0300	3.081 / 2 / 1	interessi attivi sulle giacenze di cassa				
Residui anno	2020		1,30	1,30	0,00	0,00
TOTALI VOCE BIL.	3.081 / 2 / 1		1,30	1,30	0,00	0,00
Codice 3.0400	3.083 / 2 / 1	Entrate per utili e dividendi derivanti dalla detenzione di azioni e partecipazioni da parte dell'Ente				
Residui anno	2020		31.885,92	31.885,92	0,00	0,00
TOTALI VOCE BIL.	3.083 / 2 / 1		31.885,92	31.885,92	0,00	0,00
Codice 3.0500	3.099 / 2 / 1	Rimborso da società Radici-Geogreen spese di conferimento in discarica dei rifiuti sgrigliati come da convenzione				
Residui anno	2019		9.833,41	9.833,41	0,00	0,00
Residui anno	2020		14.000,00	6.003,59	0,00	7.996,41
TOTALI VOCE BIL.	3.099 / 2 / 1		23.833,41	15.837,00	0,00	7.996,41
Codice 3.0500	3.100 / 2 / 1	Gestione contabile - fiscale IVA a credito				
Residui anno	2019		3.770,56	3.770,56	0,00	0,00
Residui anno	2020		26.656,50	25.402,98	0,00	1.253,52
TOTALI VOCE BIL.	3.100 / 2 / 1		30.427,06	29.173,54	0,00	1.253,52
Codice 3.0500	3.125 / 2 / 1	concorso spesa per funzionamento s.e.c.				
Residui anno	2017		670,93	0,00	0,00	670,93
Residui anno	2018		2.990,04	1.405,73	1.149,08	435,23
Residui anno	2019		16.637,17	16.063,65	573,52	0,00
Residui anno	2020		53.049,00	29.503,27	0,00	23.545,73

Comune di Susa

Esercizio 2020

ELENCO RESIDUI ATTIVI PER ANNI DI PROVENIENZA

			ACCERTAMENTI + MAGGIORI ENTRATE	REVERSALI E SUB	MINORI ENTRATE	RESIDUO RISULTANTE
TOTALI VOCE BIL.	3.125 / 2 / 1		73.347,14	46.972,65	1.722,60	24.651,89
Codice 3.0500	3.136 / 2 / 1	rimborso quota mensa a carico dei dipendenti (servizio rilevante ai fini Iva)				
Residui anno	2020		2.394,68	2.394,68	0,00	0,00
TOTALI VOCE BIL.	3.136 / 2 / 1		2.394,68	2.394,68	0,00	0,00
Codice 3.0500	3.137 / 2 / 1	recupero spese riscaldamento, acqua, illuminazione, pulizia, affitto locali culturali				
Residui anno	2015		1.178,79	0,00	0,00	1.178,79
Residui anno	2017		3.671,80	0,00	0,00	3.671,80
Residui anno	2018		1.600,00	0,00	0,00	1.600,00
Residui anno	2020		4.409,47	4.053,40	0,00	356,07
TOTALI VOCE BIL.	3.137 / 2 / 1		10.860,06	4.053,40	0,00	6.806,66
Codice 3.0500	3.137 / 2 / 2	recupero spese luce, riscaldamento e acqua locali occupati dal Con.I.S.A.				
Residui anno	2018		362,78	0,00	0,00	362,78
TOTALI VOCE BIL.	3.137 / 2 / 2		362,78	0,00	0,00	362,78
Codice 3.0500	3.138 / 2 / 1	rimborsi diversi da imprese e soggetti privati				
Residui anno	2016		5.786,11	0,00	0,00	5.786,11
Residui anno	2017		1.004,13	0,00	0,00	1.004,13
Residui anno	2018		3.210,21	506,43	0,00	2.703,78
Residui anno	2019		1.194,51	132,37	0,00	1.062,14
Residui anno	2020		6.877,38	5.582,30	0,00	1.295,08
TOTALI VOCE BIL.	3.138 / 2 / 1		18.072,34	6.221,10	0,00	11.851,24
Codice 3.0500	3.138 / 2 / 2	rimborsi diversi da enti pubblici				
Residui anno	2017		924,80	0,00	0,00	924,80
Residui anno	2020		3.454,86	3.454,86	0,00	0,00
TOTALI VOCE BIL.	3.138 / 2 / 2		4.379,66	3.454,86	0,00	924,80
Codice 3.0500	3.138 / 2 / 5	rimborso energia elettrica per utilizzo mercato				
Residui anno	2017		340,26	0,00	0,00	340,26
Residui anno	2018		124,51	0,00	0,00	124,51
Residui anno	2020		932,41	761,98	0,00	170,43
TOTALI VOCE BIL.	3.138 / 2 / 5		1.397,18	761,98	0,00	635,20
Codice 3.0500	3.138 / 2 / 7	rimborsi diversi da imprese e soggetti privati per tessere isole ecologiche e altre attrezzature				

Comune di Susa

Esercizio 2020

ELENCO RESIDUI ATTIVI PER ANNI DI PROVENIENZA

		ACCERTAMENTI + MAGGIORI ENTRATE	REVERSALI E SUB	MINORI ENTRATE	RESIDUO RISULTANTE
Residui anno	2020	600,00	600,00	0,00	0,00
TOTALI VOCE BIL.	3.138 / 2 / 7	600,00	600,00	0,00	0,00
Codice 3.0500	3.138 / 2 / 9	Rimborso spese Asilo Nido			
Residui anno	2015	8.000,00	8.000,00	0,00	0,00
Residui anno	2020	34.439,00	34.439,00	0,00	0,00
TOTALI VOCE BIL.	3.138 / 2 / 9	42.439,00	42.439,00	0,00	0,00
Codice 3.0500	3.138 / 2 / 11	rimborso dal Ministero dell'Interno delle spese per carta d'identità elettronica			
Residui anno	2018	513,10	0,00	0,00	513,10
Residui anno	2019	457,80	0,00	0,00	457,80
TOTALI VOCE BIL.	3.138 / 2 / 11	970,90	0,00	0,00	970,90
Codice 3.0500	3.139 / 2 / 1	recupero spese postali, accertamento, notifiche e sanzioni amministrative			
Residui anno	2019	911,40	911,40	0,00	0,00
Residui anno	2020	5.860,27	5.860,27	0,00	0,00
TOTALI VOCE BIL.	3.139 / 2 / 1	6.771,67	6.771,67	0,00	0,00
Codice 3.0500	3.146 / 2 / 1	concorso nella spesa servizio consortile gestione scuola media di susa			
Residui anno	2019	17.757,42	17.757,42	0,00	0,00
Residui anno	2020	23.000,00	12.970,37	0,00	10.029,63
TOTALI VOCE BIL.	3.146 / 2 / 1	40.757,42	30.727,79	0,00	10.029,63
Codice 3.0500	3.150 / 2 / 1	Entrate gestione edilizia residenziale da ATC per conto del Comune			
Residui anno	2015	2.008,57	0,00	0,00	2.008,57
Residui anno	2017	23.469,09	23.469,09	0,00	0,00
Residui anno	2018	19.412,39	17.418,37	0,00	1.994,02
Residui anno	2019	49.846,79	34.991,29	0,00	14.855,50
Residui anno	2020	15.527,33	15.313,91	0,00	213,42
TOTALI VOCE BIL.	3.150 / 2 / 1	110.264,17	91.192,66	0,00	19.071,51
Codice 3.0500	3.151 / 2 / 1	rimborso tassa di registrazione dei contratti di locazione			
Residui anno	2015	232,00	0,00	0,00	232,00
Residui anno	2020	43,00	43,00	0,00	0,00
TOTALI VOCE BIL.	3.151 / 2 / 1	275,00	43,00	0,00	232,00
Codice 3.0500	3.153 / 2 / 1	Rimborso dall'Ente di gestione delle aree protette delle Alpi Cozie del personale in comando			

Comune di Susa

Esercizio 2020

ELENCO RESIDUI ATTIVI PER ANNI DI PROVENIENZA

		ACCERTAMENTI + MAGGIORI ENTRATE	REVERSALI E SUB	MINORI ENTRATE	RESIDUO RISULTANTE
Residui anno	2019	34.018,25	0,00	0,00	34.018,25
TOTALI VOCE BIL.	3.153 / 2 / 1	34.018,25	0,00	0,00	34.018,25
Codice 3.0500	3.155 / 2 / 1	concorso comuni comp. territoriale sezione circoscrizionale per impiego lavoratori			
Residui anno	2017	3.311,43	2.501,13	0,00	810,30
Residui anno	2018	4.154,69	3.295,02	0,00	859,67
Residui anno	2019	6.585,12	4.014,51	0,00	2.570,61
Residui anno	2020	13.863,17	0,00	0,00	13.863,17
TOTALI VOCE BIL.	3.155 / 2 / 1	27.914,41	9.810,66	0,00	18.103,75
Codice 3.0500	3.164 / 2 / 1	Rimborsi dallo Stato per spese uffici giudiziari			
Residui anno	2020	3.685,83	3.685,83	0,00	0,00
TOTALI VOCE BIL.	3.164 / 2 / 1	3.685,83	3.685,83	0,00	0,00
Codice 3.0500	3.165 / 2 / 1	Rimborso dallo Stato delle spese per elezioni politiche e referendum			
Residui anno	2019	7.262,90	660,27	0,00	6.602,63
Residui anno	2020	16.042,58	16.042,58	0,00	0,00
TOTALI VOCE BIL.	3.165 / 2 / 1	23.305,48	16.702,85	0,00	6.602,63
Codice 3.0500	3.169 / 2 / 1	rimborso della rata sui mutui relativi al servizio idrico integrato (rilevante ai fini Iva)			
Residui anno	2019	9.823,63	9.823,63	0,00	0,00
Residui anno	2020	27.429,52	27.429,52	0,00	0,00
TOTALI VOCE BIL.	3.169 / 2 / 1	37.253,15	37.253,15	0,00	0,00
Codice 3.0500	3.172 / 2 / 1	rimborso dai Comuni convenzionati delle spese del Segretario in convenzione			
Residui anno	2017	4.779,36	0,00	4.779,36	0,00
Residui anno	2019	31.228,68	31.228,68	0,00	0,00
TOTALI VOCE BIL.	3.172 / 2 / 1	36.008,04	31.228,68	4.779,36	0,00
Codice 3.0500	3.174 / 2 / 2	rimborso canoni demaniali (rilevante ai fini Iva)			
Residui anno	2019	1.253,13	890,57	0,00	362,56
Residui anno	2020	911,91	0,00	0,00	911,91
TOTALI VOCE BIL.	3.174 / 2 / 2	2.165,04	890,57	0,00	1.274,47
Codice 3.0500	3.175 / 2 / 2	Rimborso da ACSEL Impianti dei ricavi CONAI			
Residui anno	2018	70.986,16	70.986,16	0,00	0,00
Residui anno	2019	73.610,86	2.624,70	0,00	70.986,16

Comune di Susa

Esercizio 2020

ELENCO RESIDUI ATTIVI PER ANNI DI PROVENIENZA

		ACCERTAMENTI + MAGGIORI ENTRATE	REVERSALI E SUB	MINORI ENTRATE	RESIDUO RISULTANTE
TOTALI VOCE BIL.	3.175 / 2 / 2	144.597,02	73.610,86	0,00	70.986,16
Codice 3.0500	3.178 / 2 / 1	Incentivi da GSE spa (Gestore Servizi Energetici)			
Residui anno	2018	3.300,60	0,00	0,00	3.300,60
Residui anno	2020	14.372,01	14.372,01	0,00	0,00
TOTALI VOCE BIL.	3.178 / 2 / 1	17.672,61	14.372,01	0,00	3.300,60
Codice 4.0200	4.018 / 2 / 1	Contributo dalla Regione Piemonte per acquisto automezzo per Associazione Nazionale VV.FF. volontari			
Residui anno	2019	6.000,00	0,00	0,00	6.000,00
TOTALI VOCE BIL.	4.018 / 2 / 1	6.000,00	0,00	0,00	6.000,00
Codice 4.0200	4.019 / 2 / 1	Contributo da STATO per messa in sicurezza edifici pubblici (art.1, comma 107, della Legge 30 dicembre 2018 n.145)			
Residui anno	2019	60.000,00	60.000,00	0,00	0,00
TOTALI VOCE BIL.	4.019 / 2 / 1	60.000,00	60.000,00	0,00	0,00
Codice 4.0200	4.021 / 2 / 1	contributo Stato per messa in sicurezza edifici (art. 1 comma 29 Legge n. 160/2019)			
Residui anno	2020	62.055,20	35.000,00	0,00	27.055,20
TOTALI VOCE BIL.	4.021 / 2 / 1	62.055,20	35.000,00	0,00	27.055,20
Codice 4.0200	4.021 / 2 / 2	contributo Stato per progetto Anagrafe Popolazione residente (ANPR)			
Residui anno	2018	1.647,00	0,00	0,00	1.647,00
TOTALI VOCE BIL.	4.021 / 2 / 2	1.647,00	0,00	0,00	1.647,00
Codice 4.0200	4.021 / 3 / 1	CONTRIBUTO DA MINISTERO DELL'ISTRUZIONE - FONDI STRUTT.EUROPEI - INTERVENTI DI RIQUALIFICAZIONE ED. SCOLASTICI - CODI 19			
Residui anno	2020	27.860,00	5.600,00	0,00	22.260,00
TOTALI VOCE BIL.	4.021 / 3 / 1	27.860,00	5.600,00	0,00	22.260,00
Codice 4.0200	4.022 / 2 / 1	contributo in c/cap. dalla Compagnia San Poalo per Casa della Cultura			
Residui anno	2018	81.282,38	46.504,73	0,00	34.777,65
Residui anno	2019	18.717,62	0,00	0,00	18.717,62
TOTALI VOCE BIL.	4.022 / 2 / 1	100.000,00	46.504,73	0,00	53.495,27
Codice 4.0200	4.027 / 2 / 1	contributo regione per edilizia scolastica			
Residui anno	2018	44.339,63	43.580,67	0,00	758,96
Residui anno	2019	28.419,33	0,00	0,00	28.419,33
TOTALI VOCE BIL.	4.027 / 2 / 1	72.758,96	43.580,67	0,00	29.178,29

Comune di Susa

Esercizio 2020

ELENCO RESIDUI ATTIVI PER ANNI DI PROVENIENZA

			ACCERTAMENTI + MAGGIORI ENTRATE	REVERSALI E SUB	MINORI ENTRATE	RESIDUO RISULTANTE
Codice 4.0200	4.028 / 2 / 1	contributo regione per Scuola dell'Infanzia di Via Re Cozio				
	Residui anno 2018		6.100,00	0,00	0,00	6.100,00
TOTALI VOCE BIL.	4.028 / 2 / 1		6.100,00	0,00	0,00	6.100,00
Codice 4.0200	4.032 / 2 / 1	Contributo dall'Agenzia del Demanio per gli interventi di stabilizzazione di porzioni rocciose in Località Brunetta				
	Residui anno 2018		67.314,82	0,00	0,00	67.314,82
TOTALI VOCE BIL.	4.032 / 2 / 1		67.314,82	0,00	0,00	67.314,82
Codice 4.0200	4.032 / 2 / 2	Contributo per messa in sicurezza parete rocciosa Regioni Sant'Eusebio - Urbano				
	Residui anno 2019		50.000,00	45.000,00	0,00	5.000,00
TOTALI VOCE BIL.	4.032 / 2 / 2		50.000,00	45.000,00	0,00	5.000,00
Codice 4.0200	4.034 / 2 / 1	contributo STATO per efficientamento energetico edifici comunali (decreto MISE 14/05/2019)				
	Residui anno 2019		69.405,54	0,00	0,00	69.405,54
TOTALI VOCE BIL.	4.034 / 2 / 1		69.405,54	0,00	0,00	69.405,54
Codice 4.0200	4.064 / 2 / 1	Contributo finanziario di Terna Rete Italia S.p.a. per le opere di riqualificazione territoriale collegate all' "Intervento elettrico RTN"				
	Residui anno 2017		113.929,22	59.066,39	0,00	54.862,83
	Residui anno 2018		504.510,64	60.257,38	0,00	444.253,26
	Residui anno 2019		9.175,00	732,00	0,00	8.443,00
TOTALI VOCE BIL.	4.064 / 2 / 1		627.614,86	120.055,77	0,00	507.559,09
Codice 4.0200	4.078 / 2 / 1	Contributo dal GSE in c/capitale				
	Residui anno 2018		833,63	0,00	0,00	833,63
TOTALI VOCE BIL.	4.078 / 2 / 1		833,63	0,00	0,00	833,63
Codice 4.0300	4.023 / 2 / 2	CONTRIBUTO IN CONTO CAPITALE DALLO STATO PER L'ACQUISTO DI MATERIALE BIBLIOGRAFICO				
	Residui anno 2020		5.000,95	5.000,95	0,00	0,00
TOTALI VOCE BIL.	4.023 / 2 / 2		5.000,95	5.000,95	0,00	0,00
Codice 4.0300	4.026 / 2 / 1	contributo regione per edilizia scolastica				
	Residui anno 2015		36.394,95	15.828,34	0,00	20.566,61
TOTALI VOCE BIL.	4.026 / 2 / 1		36.394,95	15.828,34	0,00	20.566,61
Codice 4.0300	4.040 / 2 / 1	contributo regione per abbattimento delle barriere architettoniche				
	Residui anno 2020		7.827,86	7.827,86	0,00	0,00

Comune di Susa

Esercizio 2020

ELENCO RESIDUI ATTIVI PER ANNI DI PROVENIENZA

			ACCERTAMENTI + MAGGIORI ENTRATE	REVERSALI E SUB	MINORI ENTRATE	RESIDUO RISULTANTE
TOTALI VOCE BIL.	4.040 / 2 / 1		7.827,86	7.827,86	0,00	0,00
Codice 4.0300	4.054 / 2 / 1	contributo Regione per allestimento museografico del castello della contessa Adelaide				
Residui anno	2015		40.063,02	0,00	0,00	40.063,02
TOTALI VOCE BIL.	4.054 / 2 / 1		40.063,02	0,00	0,00	40.063,02
Codice 4.0300	4.063 / 2 / 1	contributo dall' UNIONE MONTANA VALLESUSA per interventi di manutenzione dei torrenti				
Residui anno	2019		82.100,00	0,00	0,00	82.100,00
Residui anno	2020		77.996,89	0,00	0,00	77.996,89
TOTALI VOCE BIL.	4.063 / 2 / 1		160.096,89	0,00	0,00	160.096,89
Codice 4.0500	4.071 / 2 / 1	proventi derivanti da concessioni edilizie e sanzioni previste dalla disciplina urbanistica				
Residui anno	2020		32.179,12	32.179,12	0,00	0,00
TOTALI VOCE BIL.	4.071 / 2 / 1		32.179,12	32.179,12	0,00	0,00
Codice 9.0100	6.001 / 2 / 1	ritenute previdenziali e assistenziali al personale				
Residui anno	2020		106.596,03	106.596,03	0,00	0,00
TOTALI VOCE BIL.	6.001 / 2 / 1		106.596,03	106.596,03	0,00	0,00
Codice 9.0100	6.002 / 2 / 1	ritenute erariali (DIPENDENTI)				
Residui anno	2020		204.700,48	204.700,48	0,00	0,00
TOTALI VOCE BIL.	6.002 / 2 / 1		204.700,48	204.700,48	0,00	0,00
Codice 9.0100	6.002 / 2 / 2	ritenute erariali (PROFESSIONISTI)				
Residui anno	2020		4.239,71	4.239,71	0,00	0,00
TOTALI VOCE BIL.	6.002 / 2 / 2		4.239,71	4.239,71	0,00	0,00
Codice 9.0100	6.002 / 2 / 3	ritenute erariali (ENTI 4 %)				
Residui anno	2020		632,47	632,47	0,00	0,00
TOTALI VOCE BIL.	6.002 / 2 / 3		632,47	632,47	0,00	0,00
Codice 9.0100	6.002 / 2 / 6	SPLIT IVA ISTITUZIONALE				
Residui anno	2020		323.887,41	323.887,41	0,00	0,00
TOTALI VOCE BIL.	6.002 / 2 / 6		323.887,41	323.887,41	0,00	0,00
Codice 9.0100	6.002 / 2 / 7	SPLIT IVA COMMERCIALE				
Residui anno	2020		26.656,50	26.656,50	0,00	0,00

Comune di Susa

Esercizio 2020

ELENCO RESIDUI ATTIVI PER ANNI DI PROVENIENZA

			ACCERTAMENTI + MAGGIORI ENTRATE	REVERSALI E SUB	MINORI ENTRATE	RESIDUO RISULTANTE
TOTALI VOCE BIL.	6.002 / 2 / 7		26.656,50	26.656,50	0,00	0,00
Codice 9.0100	6.003 / 2 / 1	altre ritenute al personale per conto terzi				
Residui anno	2020		7.527,84	7.527,84	0,00	0,00
TOTALI VOCE BIL.	6.003 / 2 / 1		7.527,84	7.527,84	0,00	0,00
Codice 9.0100	6.006 / 2 / 1	rimborso di anticipazioni di fondi per il servizio economato				
Residui anno	2019		999,00	999,00	0,00	0,00
Residui anno	2020		999,00	0,00	0,00	999,00
TOTALI VOCE BIL.	6.006 / 2 / 1		1.998,00	999,00	0,00	999,00
Codice 9.0100	6.008 / 2 / 1	Entrate a seguito di spese non andate a buon fine e ENTRATE PARTITE DI GIRO				
Residui anno	2019		0,01	0,01	0,00	0,00
Residui anno	2020		5.250,25	5.115,93	0,00	134,32
TOTALI VOCE BIL.	6.008 / 2 / 1		5.250,26	5.115,94	0,00	134,32
Codice 9.0200	6.004 / 2 / 1	depositi cauzionali				
Residui anno	1998		1.676,16	0,00	0,00	1.676,16
Residui anno	2018		100,00	0,00	0,00	100,00
TOTALI VOCE BIL.	6.004 / 2 / 1		1.776,16	0,00	0,00	1.776,16
Codice 9.0200	6.005 / 2 / 1	rimborso spese per servizi per conto di terzi				
Residui anno	2015		7.677,01	186,99	0,00	7.490,02
Residui anno	2016		7.421,75	35,98	0,00	7.385,77
Residui anno	2018		16.576,17	1.913,47	0,00	14.662,70
Residui anno	2019		29.363,02	19.416,58	0,00	9.946,44
Residui anno	2020		11.763,12	11.763,12	0,00	0,00
TOTALI VOCE BIL.	6.005 / 2 / 1		72.801,07	33.316,14	0,00	39.484,93
Codice 9.0200	6.005 / 2 / 5	EMERGENZA COVID 19 - DONAZIONI A FAVORE DELL'OSPEDALE DI SUSA				
Residui anno	2020		84.586,74	83.586,74	0,00	1.000,00
TOTALI VOCE BIL.	6.005 / 2 / 5		84.586,74	83.586,74	0,00	1.000,00
TOTALE GENERALE			9.348.977,22	5.976.108,03	10.047,15	3.362.822,04

Comune di Susa

Esercizio 2020

ELENCO RESIDUI PASSIVI PER ANNI DI PROVENIENZA

			IMPEGNI	MANDATI E SUB	ECONOMIE	RESIDUO RISULTANTE
Codice 01.01.1	20 / 2 / 1	spese di rappresentanza				
Residui anno	2020		209,80	0,00	100,00	109,80
TOTALI VOCE BIL.	20 / 2 / 1		209,80	0,00	100,00	109,80
Codice 01.01.1	20 / 2 / 2	Spese per manifestazioni istituzionali/bandiere				
Residui anno	2017		115,50	0,00	115,50	0,00
Residui anno	2019		110,00	110,00	0,00	0,00
Residui anno	2020		2.285,38	2.163,38	0,00	122,00
TOTALI VOCE BIL.	20 / 2 / 2		2.510,88	2.273,38	115,50	122,00
Codice 01.01.1	30 / 2 / 1	indennita' al sindaco e assessori				
Residui anno	2020		39.306,48	39.306,48	0,00	0,00
TOTALI VOCE BIL.	30 / 2 / 1		39.306,48	39.306,48	0,00	0,00
Codice 01.01.1	30 / 2 / 2	compensi per consiglieri				
Residui anno	2018		700,00	627,68	72,32	0,00
Residui anno	2019		700,00	700,00	0,00	0,00
Residui anno	2020		700,00	0,00	0,00	700,00
TOTALI VOCE BIL.	30 / 2 / 2		2.100,00	1.327,68	72,32	700,00
Codice 01.01.1	30 / 2 / 3	spese missioni per gli amministratori comunali				
Residui anno	2019		33,01	33,01	0,00	0,00
Residui anno	2020		400,00	321,55	78,45	0,00
TOTALI VOCE BIL.	30 / 2 / 3		433,01	354,56	78,45	0,00
Codice 01.01.1	30 / 2 / 4	rimborso ai datori di lavoro per assenze degli amministratori comunali				
Residui anno	2019		288,32	0,00	288,32	0,00
Residui anno	2020		500,00	93,22	0,00	406,78
TOTALI VOCE BIL.	30 / 2 / 4		788,32	93,22	288,32	406,78
Codice 01.01.1	30 / 8 / 1	spese per i revisori del conto				
Residui anno	2019		6.000,00	6.000,00	0,00	0,00
Residui anno	2020		5.987,75	1.187,75	0,00	4.800,00
TOTALI VOCE BIL.	30 / 8 / 1		11.987,75	7.187,75	0,00	4.800,00
Codice 01.01.1	30 / 10 / 1	iniziative promozionali della Giunta (prestazione di servizi)				
Residui anno	2017		2.301,31	139,39	0,00	2.161,92

Comune di Susa

Esercizio 2020

ELENCO RESIDUI PASSIVI PER ANNI DI PROVENIENZA

		IMPEGNI	MANDATI E SUB	ECONOMIE	RESIDUO RISULTANTE
Residui anno	2020	8.540,00	8.540,00	0,00	0,00
TOTALI VOCE BIL.	30 / 10 / 1	10.841,31	8.679,39	0,00	2.161,92
Codice 01.01.1	30 / 14 / 1	Manifestazioni istituzionali (prestazione di servizi)			
Residui anno	2019	1.250,50	100,00	1.150,50	0,00
TOTALI VOCE BIL.	30 / 14 / 1	1.250,50	100,00	1.150,50	0,00
Codice 01.01.1	50 / 4 / 1	iniziative promozionali della giunta			
Residui anno	2015	500,00	0,00	500,00	0,00
Residui anno	2017	300,00	0,00	300,00	0,00
Residui anno	2018	400,00	0,00	400,00	0,00
Residui anno	2019	6.300,00	6.300,00	0,00	0,00
Residui anno	2020	13.761,91	9.101,91	0,00	4.660,00
TOTALI VOCE BIL.	50 / 4 / 1	21.261,91	15.401,91	1.200,00	4.660,00
Codice 01.01.1	50 / 4 / 6	Fondo per iniziative della giunta in campo sociale e culturale a contribuzione volontaria amministratori			
Residui anno	2020	8.000,00	0,00	0,00	8.000,00
TOTALI VOCE BIL.	50 / 4 / 6	8.000,00	0,00	0,00	8.000,00
Codice 01.01.1	70 / 2 / 1	IRAP su indennità agli amministratori (art. 47 del TUIR)			
Residui anno	2019	131,52	0,00	131,52	0,00
Residui anno	2020	3.400,00	3.341,64	0,00	58,36
TOTALI VOCE BIL.	70 / 2 / 1	3.531,52	3.341,64	131,52	58,36
Codice 01.02.1	120 / 2 / 1	stipendi personale tempo indeterminato - servizi generali			
Residui anno	2019	6.010,69	2.810,69	0,00	3.200,00
Residui anno	2020	124.139,73	119.639,73	0,00	4.500,00
TOTALI VOCE BIL.	120 / 2 / 1	130.150,42	122.450,42	0,00	7.700,00
Codice 01.02.1	120 / 2 / 2	altre indennità accessorie al personale tempo indeterminato (compreso arretrati anno in corso) - servizi generali			
Residui anno	2018	2.000,00	0,00	2.000,00	0,00
Residui anno	2019	845,82	0,00	845,82	0,00
Residui anno	2020	18.131,00	9.348,10	5.543,64	3.239,26
TOTALI VOCE BIL.	120 / 2 / 2	20.976,82	9.348,10	8.389,46	3.239,26
Codice 01.02.1	120 / 2 / 9	Assegni Fam. personale tempo indeterminato - servizi generali			
Residui anno	2020	309,84	309,84	0,00	0,00

Comune di Susa

Esercizio 2020

ELENCO RESIDUI PASSIVI PER ANNI DI PROVENIENZA

		IMPEGNI	MANDATI E SUB	ECONOMIE	RESIDUO RISULTANTE
TOTALI VOCE BIL.	120 / 2 / 9	309,84	309,84	0,00	0,00
Codice 01.02.1	120 / 4 / 1	oneri riflessi personale servizi generali			
Residui anno	2017	575,26	0,00	575,26	0,00
Residui anno	2019	668,94	668,94	0,00	0,00
Residui anno	2020	37.999,95	35.396,92	0,00	2.603,03
TOTALI VOCE BIL.	120 / 4 / 1	39.244,15	36.065,86	575,26	2.603,03
Codice 01.02.1	120 / 14 / 1	quota diritti di rogito spettante al segretario			
Residui anno	2019	3.537,86	2.927,93	609,93	0,00
TOTALI VOCE BIL.	120 / 14 / 1	3.537,86	2.927,93	609,93	0,00
Codice 01.02.1	130 / 8 / 2	materiale di pulizia per gli uffici			
Residui anno	2019	1.178,45	1.178,45	0,00	0,00
Residui anno	2020	2.447,27	756,43	57,05	1.633,79
TOTALI VOCE BIL.	130 / 8 / 2	3.625,72	1.934,88	57,05	1.633,79
Codice 01.02.1	140 / 12 / 4	spese postali			
Residui anno	2019	1.485,20	1.485,20	0,00	0,00
Residui anno	2020	9.913,00	9.821,50	74,45	17,05
TOTALI VOCE BIL.	140 / 12 / 4	11.398,20	11.306,70	74,45	17,05
Codice 01.02.1	140 / 12 / 5	servizio elaborazione stipendi			
Residui anno	2019	3.502,62	3.313,52	0,00	189,10
Residui anno	2020	11.085,84	8.475,34	0,00	2.610,50
TOTALI VOCE BIL.	140 / 12 / 5	14.588,46	11.788,86	0,00	2.799,60
Codice 01.02.1	140 / 16 / 1	spese per concorsi			
Residui anno	2019	1.500,00	967,00	533,00	0,00
TOTALI VOCE BIL.	140 / 16 / 1	1.500,00	967,00	533,00	0,00
Codice 01.02.1	160 / 8 / 1	trasferimento Comuni per Segretario in convenzione			
Residui anno	2015	61.979,45	0,00	0,00	61.979,45
Residui anno	2016	952,99	0,00	0,00	952,99
Residui anno	2019	1.760,00	0,00	0,00	1.760,00
Residui anno	2020	40.800,00	0,00	0,00	40.800,00

Comune di Susa

Esercizio 2020

ELENCO RESIDUI PASSIVI PER ANNI DI PROVENIENZA

			IMPEGNI	MANDATI E SUB	ECONOMIE	RESIDUO RISULTANTE
TOTALI VOCE BIL.	160 / 8 / 1		105.492,44	0,00	0,00	105.492,44
Codice 01.02.1	180 / 2 / 1	irap su retribuzioni del servizio segreteria generale, personale e organizzazione				
Residui anno	2019		238,91	238,91	0,00	0,00
Residui anno	2020		12.363,07	9.306,12	2.600,00	456,95
TOTALI VOCE BIL.	180 / 2 / 1		12.601,98	9.545,03	2.600,00	456,95
Codice 01.03.1	230 / 2 / 1	stipendi personale a tempo indeterminato - area finanziaria				
Residui anno	2020		127.206,00	108.697,51	0,00	18.508,49
TOTALI VOCE BIL.	230 / 2 / 1		127.206,00	108.697,51	0,00	18.508,49
Codice 01.03.1	230 / 2 / 2	altre indennità accessorie per personale a tempo indeterminato - area finanziaria				
Residui anno	2020		2.300,00	2.088,45	211,55	0,00
TOTALI VOCE BIL.	230 / 2 / 2		2.300,00	2.088,45	211,55	0,00
Codice 01.03.1	230 / 2 / 3	stipendi personale a tempo determinato - area finanziaria				
Residui anno	2020		23.100,00	23.092,59	7,41	0,00
TOTALI VOCE BIL.	230 / 2 / 3		23.100,00	23.092,59	7,41	0,00
Codice 01.03.1	230 / 2 / 7	assegni familiari personale tempo indeterminato area finanziaria				
Residui anno	2020		3.099,96	3.099,96	0,00	0,00
TOTALI VOCE BIL.	230 / 2 / 7		3.099,96	3.099,96	0,00	0,00
Codice 01.03.1	230 / 4 / 1	contributi obbligatori per il personale area finanziaria				
Residui anno	2020		37.121,10	35.997,89	0,00	1.123,21
TOTALI VOCE BIL.	230 / 4 / 1		37.121,10	35.997,89	0,00	1.123,21
Codice 01.03.1	240 / 2 / 1	acquisto cancelleria, carta e modulistica per tutti gli uffici				
Residui anno	2019		4.764,10	4.764,10	0,00	0,00
Residui anno	2020		3.100,00	1.717,62	1.109,38	273,00
TOTALI VOCE BIL.	240 / 2 / 1		7.864,10	6.481,72	1.109,38	273,00
Codice 01.03.1	240 / 2 / 3	spese per acquisto di carburante				
Residui anno	2019		2.982,92	2.509,23	0,00	473,69
Residui anno	2020		6.900,00	5.145,26	200,00	1.554,74
TOTALI VOCE BIL.	240 / 2 / 3		9.882,92	7.654,49	200,00	2.028,43
Codice 01.03.1	240 / 2 / 4	acquisto cancelleria e modulistica per Area Demografica				

Comune di Susa

Esercizio 2020

ELENCO RESIDUI PASSIVI PER ANNI DI PROVENIENZA

		IMPEGNI	MANDATI E SUB	ECONOMIE	RESIDUO RISULTANTE
Residui anno	2019	427,00	427,00	0,00	0,00
Residui anno	2020	1.954,44	1.748,26	0,00	206,18
TOTALI VOCE BIL.	240 / 2 / 4	2.381,44	2.175,26	0,00	206,18
<hr/>					
Codice 01.03.1	240 / 2 / 7	acquisto materiale informatico di consumo per tutti gli uffici			
Residui anno	2020	2.750,00	2.718,78	31,22	0,00
TOTALI VOCE BIL.	240 / 2 / 7	2.750,00	2.718,78	31,22	0,00
<hr/>					
Codice 01.03.1	250 / 2 / 1	spese per dichiarazioni fiscali			
Residui anno	2018	244,00	244,00	0,00	0,00
Residui anno	2019	3.639,06	3.574,60	64,46	0,00
Residui anno	2020	4.159,80	3.879,60	48,40	231,80
TOTALI VOCE BIL.	250 / 2 / 1	8.042,86	7.698,20	112,86	231,80
<hr/>					
Codice 01.03.1	250 / 4 / 5	spese per il servizio di tesoreria comunale			
Residui anno	2016	1.220,00	0,00	0,00	1.220,00
Residui anno	2018	506,43	29,28	0,00	477,15
Residui anno	2019	1.956,85	184,34	0,00	1.772,51
Residui anno	2020	4.000,00	2.204,35	0,00	1.795,65
TOTALI VOCE BIL.	250 / 4 / 5	7.683,28	2.417,97	0,00	5.265,31
<hr/>					
Codice 01.03.1	250 / 6 / 1	Incarico per nucleo di valutazione			
Residui anno	2019	55,00	0,00	55,00	0,00
Residui anno	2020	3.050,00	1.525,00	0,00	1.525,00
TOTALI VOCE BIL.	250 / 6 / 1	3.105,00	1.525,00	55,00	1.525,00
<hr/>					
Codice 01.03.1	250 / 6 / 2	SPESE PER ATTIVITA' di supporto delle attività amministrative			
Residui anno	2020	13.198,01	5.928,00	0,01	7.270,00
TOTALI VOCE BIL.	250 / 6 / 2	13.198,01	5.928,00	0,01	7.270,00
<hr/>					
Codice 01.03.1	270 / 2 / 1	spesa per il personale comandato - area finanziaria			
Residui anno	2020	10.000,00	0,00	0,00	10.000,00
TOTALI VOCE BIL.	270 / 2 / 1	10.000,00	0,00	0,00	10.000,00
<hr/>					
Codice 01.03.1	290 / 2 / 1	irap su retribuzioni dell'area finanziaria			
Residui anno	2020	14.182,00	11.218,32	553,88	2.409,80

Comune di Susa

Esercizio 2020

ELENCO RESIDUI PASSIVI PER ANNI DI PROVENIENZA

			IMPEGNI	MANDATI E SUB	ECONOMIE	RESIDUO RISULTANTE
TOTALI VOCE BIL.	290 / 2 / 1		14.182,00	11.218,32	553,88	2.409,80
Codice 01.03.1	820 / 2 / 1	quote associative servizi generali				
Residui anno	2019		250,00	250,00	0,00	0,00
Residui anno	2020		4.377,00	4.377,00	0,00	0,00
TOTALI VOCE BIL.	820 / 2 / 1		4.627,00	4.627,00	0,00	0,00
Codice 01.03.1	820 / 2 / 2	quote associative - area finanziaria				
Residui anno	2020		230,00	230,00	0,00	0,00
TOTALI VOCE BIL.	820 / 2 / 2		230,00	230,00	0,00	0,00
Codice 01.03.1	820 / 2 / 3	quote associative - area demografica				
Residui anno	2020		440,00	440,00	0,00	0,00
TOTALI VOCE BIL.	820 / 2 / 3		440,00	440,00	0,00	0,00
Codice 01.04.1	360 / 4 / 1	SERVIZI PER LA GESTIONE DEL SERVIZIO TRIBUTI				
Residui anno	2020		61,00	0,00	0,00	61,00
TOTALI VOCE BIL.	360 / 4 / 1		61,00	0,00	0,00	61,00
Codice 01.04.1	360 / 6 / 2	tarsu - spese dovute per la riscossione dei tributi				
Residui anno	2013		1,40	0,00	1,40	0,00
Residui anno	2015		0,13	0,00	0,13	0,00
Residui anno	2016		0,58	0,00	0,58	0,00
Residui anno	2017		993,31	285,62	0,00	707,69
TOTALI VOCE BIL.	360 / 6 / 2		995,42	285,62	2,11	707,69
Codice 01.04.1	360 / 6 / 6	TARI - spese per la riscossione dei tributi comunali				
Residui anno	2019		134,00	0,00	0,00	134,00
Residui anno	2020		5.000,00	2.645,00	0,00	2.355,00
TOTALI VOCE BIL.	360 / 6 / 6		5.134,00	2.645,00	0,00	2.489,00
Codice 01.04.1	360 / 8 / 1	compenso al concessionario per riscossione imposta pubblicità, diritti sulle pubbliche affissioni e Cosap				
Residui anno	2019		3.684,67	3.684,67	0,00	0,00
Residui anno	2020		15.000,00	12.083,70	0,00	2.916,30
TOTALI VOCE BIL.	360 / 8 / 1		18.684,67	15.768,37	0,00	2.916,30
Codice 01.04.1	360 / 10 / 1	Aggio di riscossione coattiva dei tributi comunali				

Comune di Susa

Esercizio 2020

ELENCO RESIDUI PASSIVI PER ANNI DI PROVENIENZA

		IMPEGNI	MANDATI E SUB	ECONOMIE	RESIDUO RISULTANTE
Residui anno	2020	11.000,00	0,00	0,00	11.000,00
TOTALI VOCE BIL.	360 / 10 / 1	11.000,00	0,00	0,00	11.000,00
<hr/>					
Codice 01.04.1	380 / 2 / 1	quota all'IFEL su somme ICI riscosse			
Residui anno	2015	292,83	0,00	0,00	292,83
Residui anno	2019	83,42	0,00	0,00	83,42
TOTALI VOCE BIL.	380 / 2 / 1	376,25	0,00	0,00	376,25
<hr/>					
Codice 01.04.1	380 / 2 / 2	quota all'IFEL su Imposta municipale propria riscossa			
Residui anno	2018	73,90	0,00	0,00	73,90
Residui anno	2019	706,22	684,12	0,00	22,10
TOTALI VOCE BIL.	380 / 2 / 2	780,12	684,12	0,00	96,00
<hr/>					
Codice 01.04.1	380 / 6 / 2	quota 5% alla Provincia su somme riscosse per TARSU			
Residui anno	2019	341,30	341,30	0,00	0,00
Residui anno	2020	356,84	0,00	0,00	356,84
TOTALI VOCE BIL.	380 / 6 / 2	698,14	341,30	0,00	356,84
<hr/>					
Codice 01.04.1	380 / 6 / 4	Addizionale Provinciale su TARI			
Residui anno	2014	6.616,74	0,00	0,00	6.616,74
TOTALI VOCE BIL.	380 / 6 / 4	6.616,74	0,00	0,00	6.616,74
<hr/>					
Codice 01.04.1	380 / 8 / 1	rimborso di tributi comunali			
Residui anno	2016	67,55	0,00	0,00	67,55
Residui anno	2017	71,31	0,00	0,00	71,31
Residui anno	2018	2.666,63	2.237,00	395,20	34,43
Residui anno	2019	4.551,00	4.415,46	135,54	0,00
Residui anno	2020	1.000,00	0,00	0,00	1.000,00
TOTALI VOCE BIL.	380 / 8 / 1	8.356,49	6.652,46	530,74	1.173,29
<hr/>					
Codice 01.04.1	380 / 8 / 3	Rimborso TARI (sostituisce cap. 380/8/4 classificato in modo errato)			
Residui anno	2017	383,36	0,00	383,36	0,00
Residui anno	2018	3.494,00	0,00	0,00	3.494,00
Residui anno	2019	5.220,00	0,00	0,00	5.220,00
Residui anno	2020	6.000,00	0,00	0,00	6.000,00
TOTALI VOCE BIL.	380 / 8 / 3	15.097,36	0,00	383,36	14.714,00

Comune di Susa

Esercizio 2020

ELENCO RESIDUI PASSIVI PER ANNI DI PROVENIENZA

			IMPEGNI	MANDATI E SUB	ECONOMIE	RESIDUO RISULTANTE
Codice 01.04.1	380 / 10 / 2	Riversamento allo Stato maggiore entrata IMU di spettanza dello STATO				
	Residui anno	2015	36.275,00	0,00	0,00	36.275,00
TOTALI VOCE BIL.	380 / 10 / 2		36.275,00	0,00	0,00	36.275,00
Codice 01.04.1	400 / 6 / 1	Tassa di rimozione rifiuti solidi urbani per immobili comunali				
	Residui anno	2019	25.000,00	0,00	0,00	25.000,00
	Residui anno	2020	21.000,00	0,00	0,00	21.000,00
TOTALI VOCE BIL.	400 / 6 / 1		46.000,00	0,00	0,00	46.000,00
Codice 01.04.1	400 / 10 / 1	(split commerciale) Iva su spese per servizi commerciali da versare all'Erario				
	Residui anno	2019	1.047,17	1.047,17	0,00	0,00
	Residui anno	2020	40.587,40	40.362,32	0,00	225,08
TOTALI VOCE BIL.	400 / 10 / 1		41.634,57	41.409,49	0,00	225,08
Codice 01.04.1	410 / 8 / 1	Spese per la tassa di rimozione rifiuti urbani degli immobili degli enti esentati dal regolamento tari				
	Residui anno	2020	117.900,00	0,00	0,00	117.900,00
TOTALI VOCE BIL.	410 / 8 / 1		117.900,00	0,00	0,00	117.900,00
Codice 01.04.1	410 / 10 / 1	Spesa per applicazione bonus sociale su TARI				
	Residui anno	2020	10.000,00	0,00	0,00	10.000,00
TOTALI VOCE BIL.	410 / 10 / 1		10.000,00	0,00	0,00	10.000,00
Codice 01.05.1	460 / 4 / 1	acquisto materiale per patrimonio e magazzino				
	Residui anno	2018	666,30	424,75	0,00	241,55
	Residui anno	2019	1.373,22	711,12	0,23	661,87
	Residui anno	2020	5.500,00	121,96	308,04	5.070,00
TOTALI VOCE BIL.	460 / 4 / 1		7.539,52	1.257,83	308,27	5.973,42
Codice 01.05.1	470 / 2 / 1	Assicurazioni sul patrimonio e la responsabilità civile del Comune				
	Residui anno	2020	43.133,00	43.133,00	0,00	0,00
TOTALI VOCE BIL.	470 / 2 / 1		43.133,00	43.133,00	0,00	0,00
Codice 01.05.1	470 / 2 / 2	assicurazioni per resp. civile su automezzi in dotazione all'UT, alla PM e all'UR				
	Residui anno	2020	5.906,40	5.901,00	5,40	0,00
TOTALI VOCE BIL.	470 / 2 / 2		5.906,40	5.901,00	5,40	0,00
Codice 01.05.1	470 / 4 / 1	Riscaldamento palazzo municipale - spese mantenimento e funzionamento				

Comune di Susa

Esercizio 2020

ELENCO RESIDUI PASSIVI PER ANNI DI PROVENIENZA

		IMPEGNI	MANDATI E SUB	ECONOMIE	RESIDUO RISULTANTE
Residui anno	2014	12.175,05	0,00	12.175,05	0,00
TOTALI VOCE BIL.	470 / 4 / 1	12.175,05	0,00	12.175,05	0,00
Codice 01.05.1	470 / 4 / 2	Riscaldamento palazzo couvert - spese mantenimento e funzionamento			
Residui anno	2014	8.301,70	0,00	8.301,70	0,00
TOTALI VOCE BIL.	470 / 4 / 2	8.301,70	0,00	8.301,70	0,00
Codice 01.05.1	470 / 4 / 3	Riscaldamento sede associazioni - spese mantenimento e funzionamento			
Residui anno	2014	1.042,25	0,00	1.042,25	0,00
TOTALI VOCE BIL.	470 / 4 / 3	1.042,25	0,00	1.042,25	0,00
Codice 01.05.1	470 / 4 / 4	Riscaldamento magazzino - spese mantenimento e funzionamento			
Residui anno	2014	2.869,03	0,00	2.869,03	0,00
TOTALI VOCE BIL.	470 / 4 / 4	2.869,03	0,00	2.869,03	0,00
Codice 01.05.1	470 / 4 / 10	manutenzioni ordinarie immobili comunali			
Residui anno	2019	8.129,55	6.921,74	0,00	1.207,81
Residui anno	2020	9.705,17	0,00	0,00	9.705,17
TOTALI VOCE BIL.	470 / 4 / 10	17.834,72	6.921,74	0,00	10.912,98
Codice 01.05.1	470 / 4 / 14	Acqua palazzo couvert			
Residui anno	2018	21,87	0,00	21,87	0,00
TOTALI VOCE BIL.	470 / 4 / 14	21,87	0,00	21,87	0,00
Codice 01.05.1	470 / 4 / 15	Acqua sede associazioni			
Residui anno	2018	14,60	0,00	14,60	0,00
TOTALI VOCE BIL.	470 / 4 / 15	14,60	0,00	14,60	0,00
Codice 01.05.1	470 / 4 / 16	Acqua magazzino			
Residui anno	2018	66,17	0,00	66,17	0,00
TOTALI VOCE BIL.	470 / 4 / 16	66,17	0,00	66,17	0,00
Codice 01.05.1	470 / 4 / 20	riscaldamento Palazzo C.so Trieste 15			
Residui anno	2014	2.638,91	0,00	2.638,91	0,00
TOTALI VOCE BIL.	470 / 4 / 20	2.638,91	0,00	2.638,91	0,00
Codice 01.05.1	470 / 4 / 23	acqua Palazzo di C.so Trieste			
Residui anno	2018	6,94	0,00	6,94	0,00

Comune di Susa

Esercizio 2020

ELENCO RESIDUI PASSIVI PER ANNI DI PROVENIENZA

			IMPEGNI	MANDATI E SUB	ECONOMIE	RESIDUO RISULTANTE
TOTALI VOCE BIL.	470 / 4 / 23		6,94	0,00	6,94	0,00
Codice 01.05.1	470 / 4 / 27	Acqua - Immobile Via Palazzo di Città 36				
Residui anno	2018		406,76	0,00	406,76	0,00
TOTALI VOCE BIL.	470 / 4 / 27		406,76	0,00	406,76	0,00
Codice 01.05.1	470 / 4 / 30	Spese di riscaldamento immobili comunali (Palazzo Municipale, c.so Couvert, magazzino e palazzo di c.so Trieste)				
Residui anno	2019		11.511,92	11.511,92	0,00	0,00
Residui anno	2020		40.040,00	26.279,02	0,00	13.760,98
TOTALI VOCE BIL.	470 / 4 / 30		51.551,92	37.790,94	0,00	13.760,98
Codice 01.05.1	470 / 4 / 31	Spese per energia elettrica (Palazzo municipale, C.so Couvert, magazzino, sede Associazioni cso Unione Sovietica, c.so Trieste, casa Pognant, via Palazzo di Città 36)				
Residui anno	2019		6.054,99	3.931,33	52,71	2.070,95
Residui anno	2020		19.910,00	12.641,07	391,32	6.877,61
TOTALI VOCE BIL.	470 / 4 / 31		25.964,99	16.572,40	444,03	8.948,56
Codice 01.05.1	470 / 4 / 32	Spese per acqua (Palazzo municipale, c.so Couvert, sede Associazioni c.so Unione Sovietica, magazzino, immobile c.so Trieste, immobile di via Palazzo di Città 36)				
Residui anno	2019		1.080,55	117,61	730,36	232,58
Residui anno	2020		900,00	264,12	0,00	635,88
TOTALI VOCE BIL.	470 / 4 / 32		1.980,55	381,73	730,36	868,46
Codice 01.05.1	470 / 4 / 34	EMERGENZA COVID 19 - spese per installazione di dispositivi di protezione uffici comunali				
Residui anno	2020		5.952,38	4.611,60	79,20	1.261,58
TOTALI VOCE BIL.	470 / 4 / 34		5.952,38	4.611,60	79,20	1.261,58
Codice 01.05.1	470 / 32 / 1	assistenza sistemi informatici e attrezzature d'ufficio				
Residui anno	2020		4.453,83	3.479,23	194,71	779,89
TOTALI VOCE BIL.	470 / 32 / 1		4.453,83	3.479,23	194,71	779,89
Codice 01.05.1	470 / 32 / 2	(canoni software) - spese generali di gestione dei sistemi informatici e attrezzature d'ufficio				
Residui anno	2018		42,39	0,00	0,00	42,39
Residui anno	2019		523,29	523,29	0,00	0,00
Residui anno	2020		31.220,35	25.172,89	301,26	5.746,20
TOTALI VOCE BIL.	470 / 32 / 2		31.786,03	25.696,18	301,26	5.788,59
Codice 01.05.1	470 / 32 / 3	Adempimenti in materia di privacy - Regolamento U.E. 2016/679				
Residui anno	2019		657,28	634,40	22,88	0,00

Comune di Susa

Esercizio 2020

ELENCO RESIDUI PASSIVI PER ANNI DI PROVENIENZA

		IMPEGNI	MANDATI E SUB	ECONOMIE	RESIDUO RISULTANTE
Residui anno	2020	1.298,96	634,40	30,16	634,40
TOTALI VOCE BIL.	470 / 32 / 3	1.956,24	1.268,80	53,04	634,40
Codice 01.05.1	470 / 32 / 4	(canoni software) - spese generali di gestione dei sistemi informatici e attrezzature d'ufficio (entrate sanzioni cds art. 208)			
Residui anno	2020	3.100,00	3.100,00	0,00	0,00
TOTALI VOCE BIL.	470 / 32 / 4	3.100,00	3.100,00	0,00	0,00
Codice 01.05.1	480 / 2 / 2	affitto agip - censi, canoni, livelli ed altre prestazioni passive			
Residui anno	2020	650,00	526,60	0,00	123,40
TOTALI VOCE BIL.	480 / 2 / 2	650,00	526,60	0,00	123,40
Codice 01.05.1	480 / 2 / 3	canoni anas (rilevante ai fini Iva)			
Residui anno	2018	207,66	0,00	207,66	0,00
Residui anno	2020	300,00	0,00	0,00	300,00
TOTALI VOCE BIL.	480 / 2 / 3	507,66	0,00	207,66	300,00
Codice 01.05.1	480 / 2 / 4	canoni diversi			
Residui anno	2017	784,17	0,00	0,00	784,17
Residui anno	2019	350,00	350,00	0,00	0,00
Residui anno	2020	1.061,88	1.047,88	14,00	0,00
TOTALI VOCE BIL.	480 / 2 / 4	2.196,05	1.397,88	14,00	784,17
Codice 01.05.1	480 / 2 / 6	Affitto Area Ex Assa			
Residui anno	2018	282,00	0,00	0,00	282,00
Residui anno	2019	282,00	0,00	0,00	282,00
TOTALI VOCE BIL.	480 / 2 / 6	564,00	0,00	0,00	564,00
Codice 01.05.1	480 / 2 / 7	canoni attraversamenti ferrovia (rilevante ai fini Iva)			
Residui anno	2018	97,68	0,00	97,68	0,00
Residui anno	2019	97,68	0,00	97,68	0,00
Residui anno	2020	1.300,00	1.231,13	0,00	68,87
TOTALI VOCE BIL.	480 / 2 / 7	1.495,36	1.231,13	195,36	68,87
Codice 01.05.1	480 / 2 / 9	noleggio apparecchiature per gli uffici comunali			
Residui anno	2019	1.578,30	1.578,30	0,00	0,00
Residui anno	2020	6.327,99	4.734,90	14,79	1.578,30

Comune di Susa

Esercizio 2020

ELENCO RESIDUI PASSIVI PER ANNI DI PROVENIENZA

			IMPEGNI	MANDATI E SUB	ECONOMIE	RESIDUO RISULTANTE
TOTALI VOCE BIL.	480 / 2 / 9		7.906,29	6.313,20	14,79	1.578,30
Codice 01.05.1	510 / 4 / 1	tassee su radio				
Residui anno	2020		1.000,00	1.000,00	0,00	0,00
TOTALI VOCE BIL.	510 / 4 / 1		1.000,00	1.000,00	0,00	0,00
Codice 01.05.1	510 / 4 / 2	tassee automezzi - tassee area tecnica e uffici				
Residui anno	2019		1.523,44	0,00	0,00	1.523,44
Residui anno	2020		1.000,00	360,02	639,98	0,00
TOTALI VOCE BIL.	510 / 4 / 2		2.523,44	360,02	639,98	1.523,44
Codice 01.05.1	510 / 6 / 1	spese per gare e contratti				
Residui anno	2016		64,00	0,00	64,00	0,00
TOTALI VOCE BIL.	510 / 6 / 1		64,00	0,00	64,00	0,00
Codice 01.05.2	6.130 / 12 / 1	manutenzione straordinaria e messa in sicurezza del patrimonio edilizio comunale (in parte rilevante ai fini IVA)				
Residui anno	2017		2.440,00	2.440,00	0,00	0,00
Residui anno	2018		939,48	0,00	0,00	939,48
Residui anno	2019		8.955,01	6.847,20	313,57	1.794,24
Residui anno	2020		38.743,48	2.745,00	6.100,00	29.898,48
TOTALI VOCE BIL.	6.130 / 12 / 1		51.077,97	12.032,20	6.413,57	32.632,20
Codice 01.05.2	6.130 / 12 / 2	Manutenzione e messa in sicurezza patrimonio edilizio comunale (Fondi Stato - dm 14/05/2019 - efficientamento energetico e messa in sicurezza edifici comunali)				
Residui anno	2019		1.921,92	1.921,92	0,00	0,00
TOTALI VOCE BIL.	6.130 / 12 / 2		1.921,92	1.921,92	0,00	0,00
Codice 01.05.2	6.130 / 18 / 2	Interventi di manutenzione straordinaria del bar del peso (rilevante ai fini IVA)				
Residui anno	2020		25.000,00	25.000,00	0,00	0,00
TOTALI VOCE BIL.	6.130 / 18 / 2		25.000,00	25.000,00	0,00	0,00
Codice 01.05.2	6.130 / 30 / 1	Installazione di ascensori negli edifici comunali				
Residui anno	2019		64.092,11	48.093,86	0,00	15.998,25
Residui anno	2020		230.531,89	89.371,77	116.464,77	24.695,35
TOTALI VOCE BIL.	6.130 / 30 / 1		294.624,00	137.465,63	116.464,77	40.693,60
Codice 01.05.2	6.130 / 32 / 1	Manutenzione e messa in sicurezza edifici comunali (Contributo Stato - art. 1 comma 107 Legge n. 145/2018)				
Residui anno	2020		50.000,00	50.000,00	0,00	0,00

Comune di Susa

Esercizio 2020

ELENCO RESIDUI PASSIVI PER ANNI DI PROVENIENZA

		IMPEGNI	MANDATI E SUB	ECONOMIE	RESIDUO RISULTANTE
TOTALI VOCE BIL.	6.130 / 32 / 1	50.000,00	50.000,00	0,00	0,00
Codice 01.05.2	6.180 / 4 / 1	Incarico professionale per rilascio certificato prevenzione incendi edifici comunali			
Residui anno	2016	7.500,00	0,00	0,00	7.500,00
Residui anno	2017	1.714,00	0,00	0,00	1.714,00
Residui anno	2020	7.500,00	0,00	0,00	7.500,00
TOTALI VOCE BIL.	6.180 / 4 / 1	16.714,00	0,00	0,00	16.714,00
Codice 01.06.1	560 / 2 / 1	stipendi personale a tempo indeterminato - area tecnica			
Residui anno	2019	5.362,11	0,00	0,00	5.362,11
Residui anno	2020	221.193,52	204.451,33	12.253,86	4.488,33
TOTALI VOCE BIL.	560 / 2 / 1	226.555,63	204.451,33	12.253,86	9.850,44
Codice 01.06.1	560 / 2 / 2	altre indennità accessorie personale a tempo indeterminato - area tecnica			
Residui anno	2019	4.667,80	0,00	0,00	4.667,80
Residui anno	2020	4.150,00	2.581,75	1.300,00	268,25
TOTALI VOCE BIL.	560 / 2 / 2	8.817,80	2.581,75	1.300,00	4.936,05
Codice 01.06.1	560 / 2 / 7	assegno nucleo fam. personale a tempo indeterminato - area tecnica			
Residui anno	2020	2.063,14	2.063,14	0,00	0,00
TOTALI VOCE BIL.	560 / 2 / 7	2.063,14	2.063,14	0,00	0,00
Codice 01.06.1	560 / 4 / 1	contributi obbligatori per il personale - area tecnica			
Residui anno	2020	73.042,50	59.018,80	4.085,54	9.938,16
TOTALI VOCE BIL.	560 / 4 / 1	73.042,50	59.018,80	4.085,54	9.938,16
Codice 01.06.1	570 / 6 / 1	vestiario ai sensi del regolamento e della legge 81/2008			
Residui anno	2019	3.000,00	2.999,77	0,23	0,00
Residui anno	2020	5.999,96	0,00	0,00	5.999,96
TOTALI VOCE BIL.	570 / 6 / 1	8.999,96	2.999,77	0,23	5.999,96
Codice 01.06.1	570 / 6 / 5	ricambi e manutenzioni per automezzi comunali			
Residui anno	2019	7.790,00	5.921,88	0,00	1.868,12
Residui anno	2020	2.282,95	2.215,95	67,00	0,00
TOTALI VOCE BIL.	570 / 6 / 5	10.072,95	8.137,83	67,00	1.868,12
Codice 01.06.1	580 / 2 / 1	legge 81/2008 - prestazioni professionali, studi, progettazioni, dir. lavori, collaudi			

Comune di Susa

Esercizio 2020

ELENCO RESIDUI PASSIVI PER ANNI DI PROVENIENZA

		IMPEGNI	MANDATI E SUB	ECONOMIE	RESIDUO RISULTANTE
Residui anno	2018	644,00	642,00	2,00	0,00
Residui anno	2019	13.903,89	13.759,89	2,00	142,00
Residui anno	2020	15.087,57	0,00	0,00	15.087,57
TOTALI VOCE BIL.	580 / 2 / 1	29.635,46	14.401,89	4,00	15.229,57
Codice 01.06.1	580 / 2 / 2	altri incarichi professionali - prestazioni professionali, studi			
Residui anno	2018	10.370,00	0,00	0,00	10.370,00
Residui anno	2019	6.970,00	6.970,00	0,00	0,00
Residui anno	2020	72.913,24	7.490,00	0,00	65.423,24
TOTALI VOCE BIL.	580 / 2 / 2	90.253,24	14.460,00	0,00	75.793,24
Codice 01.06.1	580 / 14 / 6	servizi esterni per il patrimonio (elettricista, muratore)			
Residui anno	2016	994,30	0,00	994,30	0,00
Residui anno	2018	3.000,00	2.451,80	11,40	536,80
Residui anno	2020	2.000,00	0,00	0,00	2.000,00
TOTALI VOCE BIL.	580 / 14 / 6	5.994,30	2.451,80	1.005,70	2.536,80
Codice 01.06.1	600 / 2 / 1	TRASFERIMENTO A COMUNI PER PERSONALE IN COMANDO			
Residui anno	2020	2.000,00	0,00	0,00	2.000,00
TOTALI VOCE BIL.	600 / 2 / 1	2.000,00	0,00	0,00	2.000,00
Codice 01.06.1	620 / 4 / 1	irap su retribuzioni del servizio ufficio tecnico			
Residui anno	2020	22.345,25	16.499,43	0,00	5.845,82
TOTALI VOCE BIL.	620 / 4 / 1	22.345,25	16.499,43	0,00	5.845,82
Codice 01.06.2	6.270 / 8 / 1	acquisto attrezzature per squadra lavori u.t.			
Residui anno	2020	9.999,50	0,00	0,00	9.999,50
TOTALI VOCE BIL.	6.270 / 8 / 1	9.999,50	0,00	0,00	9.999,50
Codice 01.07.1	160 / 10 / 2	Trasferimento al Ministero dei diritti per l'emissione della carta d'identità elettronica			
Residui anno	2019	4.019,34	268,64	3.750,70	0,00
Residui anno	2020	10.000,00	6.917,48	0,00	3.082,52
TOTALI VOCE BIL.	160 / 10 / 2	14.019,34	7.186,12	3.750,70	3.082,52
Codice 01.07.1	670 / 6 / 1	stipendi personale a tempo indeterminato - area demografica			
Residui anno	2020	206.965,00	203.917,48	300,00	2.747,52

Comune di Susa

Esercizio 2020

ELENCO RESIDUI PASSIVI PER ANNI DI PROVENIENZA

			IMPEGNI	MANDATI E SUB	ECONOMIE	RESIDUO RISULTANTE
TOTALI VOCE BIL.	670 / 6 / 1		206.965,00	203.917,48	300,00	2.747,52
Codice 01.07.1	670 / 6 / 2	altre indennità accessorie personale a tempo indeterminato - area demografica				
Residui anno	2020		3.115,00	2.300,00	815,00	0,00
TOTALI VOCE BIL.	670 / 6 / 2		3.115,00	2.300,00	815,00	0,00
Codice 01.07.1	670 / 6 / 7	assegni nucleo fam. personale a tempo indeterminato - area demografica				
Residui anno	2020		563,68	563,68	0,00	0,00
TOTALI VOCE BIL.	670 / 6 / 7		563,68	563,68	0,00	0,00
Codice 01.07.1	670 / 8 / 1	contributi obbligatori per il personale area demografica				
Residui anno	2020		57.574,00	54.228,65	7,48	3.337,87
TOTALI VOCE BIL.	670 / 8 / 1		57.574,00	54.228,65	7,48	3.337,87
Codice 01.07.1	670 / 10 / 1	compensi al personale area demografica				
Residui anno	2020		5.000,00	0,00	0,00	5.000,00
TOTALI VOCE BIL.	670 / 10 / 1		5.000,00	0,00	0,00	5.000,00
Codice 01.07.1	690 / 10 / 1	rimborso spese di viaggio ai componenti della s.e.c.				
Residui anno	2018		19,44	19,44	0,00	0,00
Residui anno	2019		400,00	400,00	0,00	0,00
Residui anno	2020		500,00	0,00	0,00	500,00
TOTALI VOCE BIL.	690 / 10 / 1		919,44	419,44	0,00	500,00
Codice 01.07.1	730 / 2 / 1	irap su retribuzioni uffici demografici				
Residui anno	2020		17.512,65	17.291,04	0,00	221,61
TOTALI VOCE BIL.	730 / 2 / 1		17.512,65	17.291,04	0,00	221,61
Codice 01.07.1	740 / 2 / 1	spese per elezioni (Amministrative, regionali, politiche, referendum e Parlamento europeo) - Compensi componenti seggi				
Residui anno	2020		4.472,00	4.472,00	0,00	0,00
TOTALI VOCE BIL.	740 / 2 / 1		4.472,00	4.472,00	0,00	0,00
Codice 01.07.1	740 / 2 / 2	spese per consultazioni elettorali -(amministrative, regionali, politiche, referendum e Parlamento europeo (straordinario al personale a tempo indeterminato)				
Residui anno	2020		10.148,43	10.140,44	7,99	0,00
TOTALI VOCE BIL.	740 / 2 / 2		10.148,43	10.140,44	7,99	0,00
Codice 01.07.1	740 / 2 / 7	Rimborsi diversi				
Residui anno	2020		1.486,23	16,78	141,95	1.327,50

Comune di Susa

Esercizio 2020

ELENCO RESIDUI PASSIVI PER ANNI DI PROVENIENZA

			IMPEGNI	MANDATI E SUB	ECONOMIE	RESIDUO RISULTANTE
TOTALI VOCE BIL.	740 / 2 / 7		1.486,23	16,78	141,95	1.327,50
Codice 01.08.2	6.470 / 20 / 1	acquisto di macchine per ufficio, attrezzature e programmi informatici				
Residui anno	2018		1.084,67	1.084,67	0,00	0,00
Residui anno	2019		158,60	158,60	0,00	0,00
TOTALI VOCE BIL.	6.470 / 20 / 1		1.243,27	1.243,27	0,00	0,00
Codice 01.10.1	180 / 6 / 1	Incarichi esterni per calcolo del FES e per riorganizzazione dell'Ente				
Residui anno	2019		9.760,00	9.760,00	0,00	0,00
TOTALI VOCE BIL.	180 / 6 / 1		9.760,00	9.760,00	0,00	0,00
Codice 01.10.1	410 / 14 / 1	Spese dovute a sanzioni, risarcimenti e indennizzi				
Residui anno	2020		217,50	217,50	0,00	0,00
TOTALI VOCE BIL.	410 / 14 / 1		217,50	217,50	0,00	0,00
Codice 01.11.1	780 / 4 / 1	fondo per il miglioramento dell'efficienza del servizio				
Residui anno	2020		90.434,04	44.820,85	45.613,19	0,00
TOTALI VOCE BIL.	780 / 4 / 1		90.434,04	44.820,85	45.613,19	0,00
Codice 01.11.1	780 / 4 / 2	compenso incentivante ici (fondo per il miglioramento dell'efficienza del servizio)				
Residui anno	2019		19,50	0,00	19,50	0,00
Residui anno	2020		2.710,45	0,00	135,45	2.575,00
TOTALI VOCE BIL.	780 / 4 / 2		2.729,95	0,00	154,95	2.575,00
Codice 01.11.1	780 / 4 / 3	compenso per lavoro straordinario del personale di tutte le aree (risorse aggiuntive)				
Residui anno	2020		15.949,45	4.827,65	121,80	11.000,00
TOTALI VOCE BIL.	780 / 4 / 3		15.949,45	4.827,65	121,80	11.000,00
Codice 01.11.1	780 / 4 / 5	FES: cmpenso incentivo recupero evasione tributi comunali				
Residui anno	2020		5.850,00	0,00	5.850,00	0,00
TOTALI VOCE BIL.	780 / 4 / 5		5.850,00	0,00	5.850,00	0,00
Codice 01.11.1	780 / 4 / 6	fondo delle posizioni organizzative				
Residui anno	2020		17.400,00	832,26	12.000,00	4.567,74
TOTALI VOCE BIL.	780 / 4 / 6		17.400,00	832,26	12.000,00	4.567,74
Codice 01.11.1	780 / 4 / 7	fondo per il miglioramento dell'efficienza del servizio (QUOTA AVANZO ACC.)				
Residui anno	2020		1.804,42	0,00	1.804,42	0,00

Comune di Susa

Esercizio 2020

ELENCO RESIDUI PASSIVI PER ANNI DI PROVENIENZA

			IMPEGNI	MANDATI E SUB	ECONOMIE	RESIDUO RISULTANTE
TOTALI VOCE BIL.	780 / 4 / 7		1.804,42	0,00	1.804,42	0,00
Codice 01.11.1	780 / 10 / 1	contributi obbligatori su compensi F.E.S.				
Residui anno	2020		24.052,89	8.984,34	15.068,55	0,00
TOTALI VOCE BIL.	780 / 10 / 1		24.052,89	8.984,34	15.068,55	0,00
Codice 01.11.1	780 / 10 / 2	contributi su compensi FONDO RISORSE DEC. (FIN. CON AVANZO ACC.)				
Residui anno	2020		429,45	0,00	429,45	0,00
TOTALI VOCE BIL.	780 / 10 / 2		429,45	0,00	429,45	0,00
Codice 01.11.1	790 / 2 / 2	ACQUISTI DI BENI PER EMERGENZA COVID 19				
Residui anno	2020		1.500,00	1.500,00	0,00	0,00
TOTALI VOCE BIL.	790 / 2 / 2		1.500,00	1.500,00	0,00	0,00
Codice 01.11.1	800 / 2 / 1	missioni per il personale di tutti gli uffici				
Residui anno	2019		8,10	8,10	0,00	0,00
Residui anno	2020		400,00	184,50	184,10	31,40
TOTALI VOCE BIL.	800 / 2 / 1		408,10	192,60	184,10	31,40
Codice 01.11.1	800 / 4 / 1	spese per incarichi professionali , liti, arbitraggi e risarcimenti				
Residui anno	2020		33.806,88	0,00	31.796,21	2.010,67
TOTALI VOCE BIL.	800 / 4 / 1		33.806,88	0,00	31.796,21	2.010,67
Codice 01.11.1	800 / 8 / 1	spese telefoniche uffici comunali				
Residui anno	2017		141,90	23,50	5,19	113,21
Residui anno	2018		89,57	89,57	0,00	0,00
Residui anno	2019		2.954,50	2.630,53	0,00	323,97
Residui anno	2020		8.000,00	6.926,44	0,00	1.073,56
TOTALI VOCE BIL.	800 / 8 / 1		11.185,97	9.670,04	5,19	1.510,74
Codice 01.11.1	800 / 8 / 2	abbonamenti per Area Amministrativa				
Residui anno	2020		3.504,97	3.390,11	7,40	107,46
TOTALI VOCE BIL.	800 / 8 / 2		3.504,97	3.390,11	7,40	107,46
Codice 01.11.1	800 / 8 / 4	abbonamenti per Area Demografica				
Residui anno	2020		300,00	258,96	0,00	41,04
TOTALI VOCE BIL.	800 / 8 / 4		300,00	258,96	0,00	41,04

Comune di Susa

Esercizio 2020

ELENCO RESIDUI PASSIVI PER ANNI DI PROVENIENZA

			IMPEGNI	MANDATI E SUB	ECONOMIE	RESIDUO RISULTANTE
Codice 01.11.1	800 / 8 / 6	Abbonamenti per Area Polizia Municipale				
Residui anno	2020		561,00	561,00	0,00	0,00
TOTALI VOCE BIL.	800 / 8 / 6		561,00	561,00	0,00	0,00
Codice 01.11.1	800 / 8 / 8	QUOTE ASSOCIATIVE - Organi Istituzionali				
Residui anno	2020		793,83	793,83	0,00	0,00
TOTALI VOCE BIL.	800 / 8 / 8		793,83	793,83	0,00	0,00
Codice 01.11.1	800 / 10 / 1	formazione del personale di tutti i servizi				
Residui anno	2019		98,00	92,00	6,00	0,00
Residui anno	2020		4.520,00	2.930,00	0,00	1.590,00
TOTALI VOCE BIL.	800 / 10 / 1		4.618,00	3.022,00	6,00	1.590,00
Codice 01.11.1	800 / 12 / 1	servizio mensa per i dipendenti comunali (rilevante ai fini IVA)				
Residui anno	2019		1.290,00	1.290,00	0,00	0,00
Residui anno	2020		8.000,00	5.387,50	0,00	2.612,50
TOTALI VOCE BIL.	800 / 12 / 1		9.290,00	6.677,50	0,00	2.612,50
Codice 01.11.1	820 / 2 / 6	Unione Montana Valle Susa e sportello unico - contributi associativi annuali				
Residui anno	2019		11.434,80	9.210,73	0,00	2.224,07
Residui anno	2020		21.910,70	9.710,70	0,00	12.200,00
TOTALI VOCE BIL.	820 / 2 / 6		33.345,50	18.921,43	0,00	14.424,07
Codice 01.11.1	820 / 2 / 8	Unione Montana Valle Susa - trasferimento per cantieri di lavoro				
Residui anno	2018		10.000,00	10.000,00	0,00	0,00
Residui anno	2019		1.016,17	1.016,17	0,00	0,00
Residui anno	2020		10.000,00	0,00	0,00	10.000,00
TOTALI VOCE BIL.	820 / 2 / 8		21.016,17	11.016,17	0,00	10.000,00
Codice 01.11.1	840 / 4 / 1	irap su fondo per lo sviluppo delle risorse umane				
Residui anno	2019		1.862,31	0,00	1.862,31	0,00
Residui anno	2020		10.240,00	4.056,58	5.065,00	1.118,42
TOTALI VOCE BIL.	840 / 4 / 1		12.102,31	4.056,58	6.927,31	1.118,42
Codice 01.11.1	840 / 4 / 3	irap su compensi lavoro occasionale				
Residui anno	2020		130,90	0,00	0,00	130,90

Comune di Susa

Esercizio 2020

ELENCO RESIDUI PASSIVI PER ANNI DI PROVENIENZA

			IMPEGNI	MANDATI E SUB	ECONOMIE	RESIDUO RISULTANTE
TOTALI VOCE BIL.	840 / 4 / 3		130,90	0,00	0,00	130,90
Codice 03.01.1	1.110 / 2 / 1	stipendi personale a tempo indeterminato P.M.				
Residui anno	2020		245.106,00	242.018,63	0,00	3.087,37
TOTALI VOCE BIL.	1.110 / 2 / 1		245.106,00	242.018,63	0,00	3.087,37
Codice 03.01.1	1.110 / 2 / 2	altre indennità accessorie personale a tempo indeterminato P.M.				
Residui anno	2020		17.300,00	2.272,40	14.985,59	42,01
TOTALI VOCE BIL.	1.110 / 2 / 2		17.300,00	2.272,40	14.985,59	42,01
Codice 03.01.1	1.110 / 2 / 7	assegno nucleo fam. personale a tempo indeterminato P.M.				
Residui anno	2020		2.148,60	2.148,60	0,00	0,00
TOTALI VOCE BIL.	1.110 / 2 / 7		2.148,60	2.148,60	0,00	0,00
Codice 03.01.1	1.110 / 2 / 8	COMPENSI STRAORDINARI - EMERGENZA COVID - personale a tempo indeterminato P.M. Fin.con contr. Stato				
Residui anno	2020		1.005,10	0,00	1.005,10	0,00
TOTALI VOCE BIL.	1.110 / 2 / 8		1.005,10	0,00	1.005,10	0,00
Codice 03.01.1	1.110 / 4 / 1	contributi obbligatori per il personale della P.M.				
Residui anno	2019		2.000,00	2.000,00	0,00	0,00
Residui anno	2020		66.193,82	65.301,16	450,00	442,66
TOTALI VOCE BIL.	1.110 / 4 / 1		68.193,82	67.301,16	450,00	442,66
Codice 03.01.1	1.110 / 4 / 3	contributi di previdenza complementari - area P.M. (entrate da sanzioni CDS- art. 208)				
Residui anno	2020		14.000,00	7.000,00	7.000,00	0,00
TOTALI VOCE BIL.	1.110 / 4 / 3		14.000,00	7.000,00	7.000,00	0,00
Codice 03.01.1	1.120 / 4 / 2	vestiario per personale VV.UU. - spese di mantenimento e funzionamento uffici polizia municipale				
Residui anno	2019		3.999,62	3.650,61	349,01	0,00
TOTALI VOCE BIL.	1.120 / 4 / 2		3.999,62	3.650,61	349,01	0,00
Codice 03.01.1	1.120 / 4 / 3	modulistica - uff. polizia municipale				
Residui anno	2019		1.833,66	1.833,66	0,00	0,00
Residui anno	2020		4.244,87	1.283,93	0,00	2.960,94
TOTALI VOCE BIL.	1.120 / 4 / 3		6.078,53	3.117,59	0,00	2.960,94
Codice 03.01.1	1.120 / 4 / 7	materiale per educazione civica e stradale - spese di mantenimento e funzionamento uffici polizia municipale (entrate da sanzioni CDS- art. 208)				

Comune di Susa

Esercizio 2020

ELENCO RESIDUI PASSIVI PER ANNI DI PROVENIENZA

			IMPEGNI	MANDATI E SUB	ECONOMIE	RESIDUO RISULTANTE
Residui anno	2019		999,25	999,25	0,00	0,00
TOTALI VOCE BIL.	1.120 / 4 / 7		999,25	999,25	0,00	0,00
Codice 03.01.1	1.130 / 2 / 1	spese per la notifica di atti				
Residui anno	2019		223,20	93,22	129,98	0,00
Residui anno	2020		300,00	0,00	100,00	200,00
TOTALI VOCE BIL.	1.130 / 2 / 1		523,20	93,22	229,98	200,00
Codice 03.01.1	1.130 / 2 / 2	spese per esercitazioni al poligono				
Residui anno	2020		847,00	0,00	0,00	847,00
TOTALI VOCE BIL.	1.130 / 2 / 2		847,00	0,00	0,00	847,00
Codice 03.01.1	1.130 / 2 / 3	Aggio all'Equitalia per servizio riscossione coattiva				
Residui anno	2017		800,00	0,00	0,00	800,00
TOTALI VOCE BIL.	1.130 / 2 / 3		800,00	0,00	0,00	800,00
Codice 03.01.1	1.130 / 2 / 4	Aggio al concessionario per la riscossione coattiva di entrate relative alle sanzioni CDS				
Residui anno	2019		305,00	305,00	0,00	0,00
Residui anno	2020		5.000,00	114,86	0,00	4.885,14
TOTALI VOCE BIL.	1.130 / 2 / 4		5.305,00	419,86	0,00	4.885,14
Codice 03.01.1	1.130 / 8 / 5	abbonamento al Pubbico Registro Automobilistico (entrate da sanzioni CDS- art. 208)				
Residui anno	2019		200,39	3,12	197,27	0,00
Residui anno	2020		866,85	666,46	0,00	200,39
TOTALI VOCE BIL.	1.130 / 8 / 5		1.067,24	669,58	197,27	200,39
Codice 03.01.1	1.130 / 8 / 7	manutenzione automezzi - spese di mantenimento e funzionamento uffici polizia municipale				
Residui anno	2019		878,40	878,40	0,00	0,00
Residui anno	2020		1.343,87	960,87	353,00	30,00
TOTALI VOCE BIL.	1.130 / 8 / 7		2.222,27	1.839,27	353,00	30,00
Codice 03.01.1	1.130 / 8 / 8	Gestione e manutenzione parcheggi a pagamento- entrate sanzioni CDS - art. 208				
Residui anno	2020		5.282,60	5.282,60	0,00	0,00
TOTALI VOCE BIL.	1.130 / 8 / 8		5.282,60	5.282,60	0,00	0,00
Codice 03.01.1	1.130 / 8 / 10	gestione informatica parcheggi a pagamento				
Residui anno	2020		5.875,52	592,92	0,00	5.282,60

Comune di Susa

Esercizio 2020

ELENCO RESIDUI PASSIVI PER ANNI DI PROVENIENZA

			IMPEGNI	MANDATI E SUB	ECONOMIE	RESIDUO RISULTANTE
TOTALI VOCE BIL.	1.130 / 8 / 10		5.875,52	592,92	0,00	5.282,60
Codice 03.01.1	1.140 / 2 / 1	Noleggio di attrezzature e servizi per la sicurezza stradale				
Residui anno	2019		1.148,00	0,00	1.148,00	0,00
Residui anno	2020		14.005,60	13.151,60	0,00	854,00
TOTALI VOCE BIL.	1.140 / 2 / 1		15.153,60	13.151,60	1.148,00	854,00
Codice 03.01.1	1.140 / 6 / 1	Riversamento alla Regione della quota percentuale delle sanzioni su apparecchi da gioco				
Residui anno	2019		107,79	0,00	0,00	107,79
TOTALI VOCE BIL.	1.140 / 6 / 1		107,79	0,00	0,00	107,79
Codice 03.01.1	1.170 / 2 / 1	irap su retribuzioni del servizio polizia municipale				
Residui anno	2019		264,92	0,00	264,92	0,00
Residui anno	2020		22.475,00	20.200,17	1.992,95	281,88
TOTALI VOCE BIL.	1.170 / 2 / 1		22.739,92	20.200,17	2.257,87	281,88
Codice 03.01.1	1.180 / 2 / 1	rimborso sanzioni amministrative per violazione c.d.s. e regolamenti comunali				
Residui anno	2015		11,20	0,00	0,00	11,20
Residui anno	2019		403,12	330,32	0,00	72,80
TOTALI VOCE BIL.	1.180 / 2 / 1		414,32	330,32	0,00	84,00
Codice 03.01.2	6.770 / 2 / 1	acquisto di attrezzature e arredi per polizia municipale				
Residui anno	2019		152,50	152,50	0,00	0,00
TOTALI VOCE BIL.	6.770 / 2 / 1		152,50	152,50	0,00	0,00
Codice 03.02.2	9.030 / 26 / 1	Potenziamento impianti di videosorveglianza nei luoghi pubblici				
Residui anno	2018		5.778,92	0,00	0,00	5.778,92
TOTALI VOCE BIL.	9.030 / 26 / 1		5.778,92	0,00	0,00	5.778,92
Codice 04.01.2	7.130 / 28 / 1	Interventi di manutenzione straordinaria su edifici scolastici - Trasformazione da Scuola Primaria a Scuola dell'Infanzia dell'edificio di via Re Cozio - Trasformazione da Scuola dell'Infanzia a Scuola Primaria dell'edificio di Corso Couvert				
Residui anno	2018		971,89	971,89	0,00	0,00
TOTALI VOCE BIL.	7.130 / 28 / 1		971,89	971,89	0,00	0,00
Codice 04.02.1	1.560 / 6 / 1	modulistica e materiale di consumo per uffici dell'Ist. Comprensivo Statale				
Residui anno	2015		250,00	250,00	0,00	0,00
Residui anno	2016		100,00	100,00	0,00	0,00
Residui anno	2017		400,00	400,00	0,00	0,00

Comune di Susa

Esercizio 2020

ELENCO RESIDUI PASSIVI PER ANNI DI PROVENIENZA

		IMPEGNI	MANDATI E SUB	ECONOMIE	RESIDUO RISULTANTE
Residui anno	2018	495,00	495,00	0,00	0,00
TOTALI VOCE BIL.	1.560 / 6 / 1	1.245,00	1.245,00	0,00	0,00
Codice 04.02.1	1.560 / 8 / 1	fornitura gratuita libri di testo agli alunni della scuola dell'obbligo			
Residui anno	2018	2.091,30	0,00	1.591,30	500,00
Residui anno	2019	9.123,01	6.539,03	2.156,87	427,11
Residui anno	2020	12.500,00	2.817,77	1.300,00	8.382,23
TOTALI VOCE BIL.	1.560 / 8 / 1	23.714,31	9.356,80	5.048,17	9.309,34
Codice 04.02.1	1.570 / 4 / 4	riscaldamento scuola primaria c.so Couvert			
Residui anno	2014	17.243,11	0,00	17.243,11	0,00
TOTALI VOCE BIL.	1.570 / 4 / 4	17.243,11	0,00	17.243,11	0,00
Codice 04.02.1	1.570 / 4 / 5	acqua scuola primaria c.so Couvert			
Residui anno	2018	105,62	0,00	105,62	0,00
TOTALI VOCE BIL.	1.570 / 4 / 5	105,62	0,00	105,62	0,00
Codice 04.02.1	1.570 / 4 / 6	Scuola primaria di C.so Couvert (utenze: ascensore - imp.rilevaz. incendi - caldaia - verifiche su impianto elettrico, messa a terra e fulmini)			
Residui anno	2019	4.602,32	3.514,87	0,00	1.087,45
Residui anno	2020	4.258,60	1.339,56	0,00	2.919,04
TOTALI VOCE BIL.	1.570 / 4 / 6	8.860,92	4.854,43	0,00	4.006,49
Codice 04.02.1	1.570 / 4 / 7	Riscaldamento scuola primaria di Via Mazzini			
Residui anno	2014	15.531,99	13.643,76	1.888,23	0,00
TOTALI VOCE BIL.	1.570 / 4 / 7	15.531,99	13.643,76	1.888,23	0,00
Codice 04.02.1	1.570 / 4 / 11	spese per trasloco Scuola C.so Couvert			
Residui anno	2019	3.000,00	3.000,00	0,00	0,00
TOTALI VOCE BIL.	1.570 / 4 / 11	3.000,00	3.000,00	0,00	0,00
Codice 04.02.1	1.570 / 4 / 12	Spese per riscaldamento scuole (C.so Couvert e via Re Cozio)			
Residui anno	2019	18.770,76	18.770,76	0,00	0,00
Residui anno	2020	38.000,00	25.680,98	0,00	12.319,02
TOTALI VOCE BIL.	1.570 / 4 / 12	56.770,76	44.451,74	0,00	12.319,02
Codice 04.02.1	1.570 / 4 / 13	Spese per acqua scuole (c.so Couvert e via Re Cozio)			
Residui anno	2019	520,36	446,82	73,54	0,00

Comune di Susa

Esercizio 2020

ELENCO RESIDUI PASSIVI PER ANNI DI PROVENIENZA

		IMPEGNI	MANDATI E SUB	ECONOMIE	RESIDUO RISULTANTE
Residui anno	2020	1.500,00	635,29	0,00	864,71
TOTALI VOCE BIL.	1.570 / 4 / 13	2.020,36	1.082,11	73,54	864,71
Codice 04.02.1	1.570 / 4 / 14	Spese per energia elettrica Scuole (C.so Couvert e via Re Cozio)			
Residui anno	2019	2.262,69	2.262,69	0,00	0,00
Residui anno	2020	8.000,00	4.896,42	0,00	3.103,58
TOTALI VOCE BIL.	1.570 / 4 / 14	10.262,69	7.159,11	0,00	3.103,58
Codice 04.02.1	1.570 / 6 / 1	spese telefoniche scuola primaria			
Residui anno	2017	8,31	0,00	8,31	0,00
Residui anno	2019	625,44	625,44	0,00	0,00
TOTALI VOCE BIL.	1.570 / 6 / 1	633,75	625,44	8,31	0,00
Codice 04.02.1	1.570 / 12 / 1	Integrazione specialistica in ambito scolastico			
Residui anno	2019	4.838,21	4.838,21	0,00	0,00
Residui anno	2020	8.094,85	8.094,85	0,00	0,00
TOTALI VOCE BIL.	1.570 / 12 / 1	12.933,06	12.933,06	0,00	0,00
Codice 04.02.1	1.570 / 14 / 4	Spese di funzionamento Scuola dell'Infanzia di Via Re Cozio (ascensore, caldaia, rilevaz incendi, ecc.)			
Residui anno	2019	2.385,67	1.543,54	0,00	842,13
Residui anno	2020	2.650,00	0,00	0,00	2.650,00
TOTALI VOCE BIL.	1.570 / 14 / 4	5.035,67	1.543,54	0,00	3.492,13
Codice 04.02.1	1.570 / 14 / 5	Scuola dell'Infanzia di Via Re Cozio - manutenzioni			
Residui anno	2019	954,25	711,41	0,00	242,84
Residui anno	2020	696,70	0,00	100,00	596,70
TOTALI VOCE BIL.	1.570 / 14 / 5	1.650,95	711,41	100,00	839,54
Codice 04.02.1	1.590 / 2 / 1	contributi dell'Ist. Comprensivo Statale			
Residui anno	2019	3.159,68	0,00	0,00	3.159,68
Residui anno	2020	4.000,00	0,00	0,00	4.000,00
TOTALI VOCE BIL.	1.590 / 2 / 1	7.159,68	0,00	0,00	7.159,68
Codice 04.02.1	1.680 / 2 / 1	spese telefoniche scuola second. di 1° grado			
Residui anno	2017	3,64	0,00	3,64	0,00
Residui anno	2019	1.209,62	1.209,62	0,00	0,00
Residui anno	2020	8.367,84	7.108,33	0,00	1.259,51

Comune di Susa

Esercizio 2020

ELENCO RESIDUI PASSIVI PER ANNI DI PROVENIENZA

		IMPEGNI	MANDATI E SUB	ECONOMIE	RESIDUO RISULTANTE
TOTALI VOCE BIL.	1.680 / 2 / 1	9.581,10	8.317,95	3,64	1.259,51
Codice 04.02.1	1.680 / 2 / 2	energia elettrica - scuola second. di 1° grado			
Residui anno	2019	1.077,46	1.077,46	0,00	0,00
Residui anno	2020	4.600,00	2.366,47	0,00	2.233,53
TOTALI VOCE BIL.	1.680 / 2 / 2	5.677,46	3.443,93	0,00	2.233,53
Codice 04.02.1	1.680 / 4 / 1	riscaldamento scuola second. di 1° grado			
Residui anno	2014	34.600,53	3.464,34	0,00	31.136,19
Residui anno	2019	12.003,67	12.003,67	0,00	0,00
Residui anno	2020	38.000,00	35.052,78	0,00	2.947,22
TOTALI VOCE BIL.	1.680 / 4 / 1	84.604,20	50.520,79	0,00	34.083,41
Codice 04.02.1	1.680 / 4 / 2	scuola second. di 1° grado (canoni per: manutenz. ascensore- imp. rilevaz. incendi - autocertificaz. - impianto elettrico verifiche periodiche)			
Residui anno	2019	3.367,28	2.619,29	80,04	667,95
Residui anno	2020	4.964,70	1.219,96	80,04	3.664,70
TOTALI VOCE BIL.	1.680 / 4 / 2	8.331,98	3.839,25	160,08	4.332,65
Codice 04.02.1	1.680 / 4 / 7	acqua scuola second. di 1° grado			
Residui anno	2018	267,59	0,00	267,59	0,00
Residui anno	2019	726,35	338,16	388,19	0,00
Residui anno	2020	1.700,00	1.119,54	0,00	580,46
TOTALI VOCE BIL.	1.680 / 4 / 7	2.693,94	1.457,70	655,78	580,46
Codice 04.02.1	1.920 / 2 / 1	Restituzione somme indebitamente versate			
Residui anno	2020	987,20	987,20	0,00	0,00
TOTALI VOCE BIL.	1.920 / 2 / 1	987,20	987,20	0,00	0,00
Codice 04.02.2	7.130 / 4 / 1	Progetto Scuola sicura: interventi di manutenzione straordinaria presso Scuola Primaria di C.so Couvert			
Residui anno	2019	16.663,51	14.188,51	0,00	2.475,00
Residui anno	2020	11.755,82	10.269,33	0,00	1.486,49
TOTALI VOCE BIL.	7.130 / 4 / 1	28.419,33	24.457,84	0,00	3.961,49
Codice 04.02.2	7.130 / 8 / 3	Interventi di adeguamento statico della Scuola di c.so Couvert			
Residui anno	2019	3.000,00	3.000,00	0,00	0,00
Residui anno	2020	1.029,16	0,00	0,00	1.029,16

Comune di Susa

Esercizio 2020

ELENCO RESIDUI PASSIVI PER ANNI DI PROVENIENZA

			IMPEGNI	MANDATI E SUB	ECONOMIE	RESIDUO RISULTANTE
TOTALI VOCE BIL.	7.130 / 8 / 3		4.029,16	3.000,00	0,00	1.029,16
Codice 04.02.2	7.130 / 30 / 1	Sistemazione Scuole Primarie e dell'infanzia				
Residui anno	2017		3.212,00	0,00	0,00	3.212,00
TOTALI VOCE BIL.	7.130 / 30 / 1		3.212,00	0,00	0,00	3.212,00
Codice 04.02.2	7.130 / 32 / 1	Interventi al piano interrato della Scuola dell'Infanzia di Via Re Cozio				
Residui anno	2018		913,50	0,00	0,00	913,50
TOTALI VOCE BIL.	7.130 / 32 / 1		913,50	0,00	0,00	913,50
Codice 04.02.2	7.130 / 38 / 2	Interventi di manutenzione Scuola di via Re Cozio				
Residui anno	2019		6.000,00	3.710,91	0,00	2.289,09
TOTALI VOCE BIL.	7.130 / 38 / 2		6.000,00	3.710,91	0,00	2.289,09
Codice 04.02.2	7.230 / 2 / 1	INTERVENTI DI RIQUALIFICAZIONE ED. SCOLASTICI - COVI D19 (CONTRUTO MIN.ISTRUZIONE - FONDI STRUTT. EUROPEI)				
Residui anno	2020		28.000,00	10.725,00	0,00	17.275,00
TOTALI VOCE BIL.	7.230 / 2 / 1		28.000,00	10.725,00	0,00	17.275,00
Codice 04.02.2	7.230 / 10 / 1	Progetto Scuola sicura: interventi di manutenzione straordinaria presso la Scuola Secondaria di 1° grado				
Residui anno	2017		2.491,79	2.161,79	0,00	330,00
Residui anno	2019		2.747,90	2.747,90	0,00	0,00
TOTALI VOCE BIL.	7.230 / 10 / 1		5.239,69	4.909,69	0,00	330,00
Codice 04.02.2	7.230 / 18 / 2	Adeguamento centrale termica presso la scuola secondaria di 1° grado (contributo STATO messa in sicurezza edifici - art. 1 comma 29 Legge n. 160/2019)				
Residui anno	2020		62.055,20	0,00	62.055,20	0,00
TOTALI VOCE BIL.	7.230 / 18 / 2		62.055,20	0,00	62.055,20	0,00
Codice 04.06.1	1.890 / 3 / 1	BENI E ATTREZZATURE PER LA GESTIONE DEI CENTRI ESTIVI (fin. con contributo STATO COVID 19)				
Residui anno	2020		3.806,40	3.806,40	0,00	0,00
TOTALI VOCE BIL.	1.890 / 3 / 1		3.806,40	3.806,40	0,00	0,00
Codice 04.06.1	1.900 / 2 / 1	mense scolastiche (servizio rilevante ai fini Iva)				
Residui anno	2019		16.176,29	16.176,29	0,00	0,00
Residui anno	2020		138.188,00	76.285,87	9.567,81	52.334,32
TOTALI VOCE BIL.	1.900 / 2 / 1		154.364,29	92.462,16	9.567,81	52.334,32
Codice 04.06.1	1.900 / 4 / 1	spese per il servizio trasporti scolastici effettuati da terzi (servizio rilevante ai fini iva)				

Comune di Susa

Esercizio 2020

ELENCO RESIDUI PASSIVI PER ANNI DI PROVENIENZA

		IMPEGNI	MANDATI E SUB	ECONOMIE	RESIDUO RISULTANTE
Residui anno	2019	3.191,93	3.191,93	0,00	0,00
Residui anno	2020	21.000,00	17.662,00	358,87	2.979,13
TOTALI VOCE BIL.	1.900 / 4 / 1	24.191,93	20.853,93	358,87	2.979,13
Codice 04.06.1	1.900 / 4 / 2	servizio trasporti scolastici effettuati da terzi per alunni portatori di handicap (servizio rilevante ai fini iva)			
Residui anno	2015	115,00	0,00	115,00	0,00
Residui anno	2018	285,00	0,00	285,00	0,00
Residui anno	2019	100,00	100,00	0,00	0,00
Residui anno	2020	400,00	200,00	0,00	200,00
TOTALI VOCE BIL.	1.900 / 4 / 2	900,00	300,00	400,00	200,00
Codice 04.06.1	1.920 / 8 / 2	contributi alle famiglie e alle scuole per libri di testo			
Residui anno	2019	10.139,82	9.863,82	276,00	0,00
TOTALI VOCE BIL.	1.920 / 8 / 2	10.139,82	9.863,82	276,00	0,00
Codice 04.06.1	1.920 / 8 / 4	Gara mensa scolastica (trasferimento all'UMVS per Commissione)			
Residui anno	2017	781,20	0,00	0,00	781,20
TOTALI VOCE BIL.	1.920 / 8 / 4	781,20	0,00	0,00	781,20
Codice 04.06.1	1.920 / 9 / 1	CONTRIBUTO A SOSTEGNO DELLE RETTE DEI SERVIZI PER L'INFANZIA (trasferimento pervenuto dalla Regione)			
Residui anno	2020	24.411,84	24.411,84	0,00	0,00
TOTALI VOCE BIL.	1.920 / 9 / 1	24.411,84	24.411,84	0,00	0,00
Codice 04.06.1	1.920 / 10 / 1	RESTITUZIONE ECONOMIE CONTRIBUTI LIBRI DI TESTO ALLA REGIONE PIEMONTE (fin. con avanzo vinc.)			
Residui anno	2020	26.343,89	26.343,89	0,00	0,00
TOTALI VOCE BIL.	1.920 / 10 / 1	26.343,89	26.343,89	0,00	0,00
Codice 04.06.1	1.920 / 15 / 1	TRASFERIMENTI FONDI COVID PER CENTRI ESTIVI			
Residui anno	2020	2.120,00	2.120,00	0,00	0,00
TOTALI VOCE BIL.	1.920 / 15 / 1	2.120,00	2.120,00	0,00	0,00
Codice 05.01.1	2.010 / 32 / 1	Affidamento incarico conservatore presso il museo (servizio rilevante ai fini IVA)			
Residui anno	2020	3.430,00	3.429,99	0,01	0,00
TOTALI VOCE BIL.	2.010 / 32 / 1	3.430,00	3.429,99	0,01	0,00
Codice 05.01.2	7.530 / 2 / 13	Manutenzione straordinaria e messa in sicurezza del Castello (sede del Museo- rilevante ai fini IVA) - Fondi STATO - DM 14/05/2019			
Residui anno	2020	20.000,00	20.000,00	0,00	0,00

Comune di Susa

Esercizio 2020

ELENCO RESIDUI PASSIVI PER ANNI DI PROVENIENZA

			IMPEGNI	MANDATI E SUB	ECONOMIE	RESIDUO RISULTANTE
TOTALI VOCE BIL.	7.530 / 2 / 13		20.000,00	20.000,00	0,00	0,00
Codice 05.01.2	7.530 / 2 / 14	Interventi di manutenzione straordinaria della facciata del Castello (compresa la progettazione)				
Residui anno	2019		1.742,00	1.742,00	0,00	0,00
Residui anno	2020		8.256,14	1.742,00	5.747,66	766,48
TOTALI VOCE BIL.	7.530 / 2 / 14		9.998,14	3.484,00	5.747,66	766,48
Codice 05.01.2	7.530 / 28 / 1	Interventi straordinari presso l'Arena				
Residui anno	2019		599,50	599,50	0,00	0,00
Residui anno	2020		21.400,50	1.540,69	19.859,81	0,00
TOTALI VOCE BIL.	7.530 / 28 / 1		22.000,00	2.140,19	19.859,81	0,00
Codice 05.01.2	7.530 / 30 / 1	Interventi di manutenzione straordinaria di Porta Savoia (compresa la progettazione)				
Residui anno	2020		10.000,00	0,00	10.000,00	0,00
TOTALI VOCE BIL.	7.530 / 30 / 1		10.000,00	0,00	10.000,00	0,00
Codice 05.02.1	820 / 2 / 10	Trasferimento all'Unione Montana per la gestione della biblioteca				
Residui anno	2020		8.000,00	0,00	0,00	8.000,00
TOTALI VOCE BIL.	820 / 2 / 10		8.000,00	0,00	0,00	8.000,00
Codice 05.02.1	2.010 / 4 / 1	Spese telefoniche per biblioteca e archivio (rilevante ai fini iva)				
Residui anno	2017		45,38	0,00	0,00	45,38
Residui anno	2018		190,27	47,01	0,00	143,26
Residui anno	2019		433,61	433,61	0,00	0,00
TOTALI VOCE BIL.	2.010 / 4 / 1		669,26	480,62	0,00	188,64
Codice 05.02.1	2.010 / 4 / 11	spese per trasloco Casa della cultura				
Residui anno	2019		4.924,40	0,00	0,00	4.924,40
TOTALI VOCE BIL.	2.010 / 4 / 11		4.924,40	0,00	0,00	4.924,40
Codice 05.02.1	2.010 / 16 / 1	energia elettrica monumenti				
Residui anno	2019		290,45	246,05	0,00	44,40
Residui anno	2020		2.000,00	1.174,55	0,00	825,45
TOTALI VOCE BIL.	2.010 / 16 / 1		2.290,45	1.420,60	0,00	869,85
Codice 05.02.1	2.010 / 16 / 2	energia elettrica museo castello (rilevante ai fini Iva)				
Residui anno	2019		198,16	165,78	0,00	32,38

Comune di Susa

Esercizio 2020

ELENCO RESIDUI PASSIVI PER ANNI DI PROVENIENZA

		IMPEGNI	MANDATI E SUB	ECONOMIE	RESIDUO RISULTANTE
Residui anno	2020	1.000,00	611,56	0,00	388,44
TOTALI VOCE BIL.	2.010 / 16 / 2	1.198,16	777,34	0,00	420,82
Codice 05.02.1	2.010 / 16 / 5	Riscaldamento e centrale termica museo castello (rilevante ai fini Iva)			
Residui anno	2014	2.670,15	0,00	2.670,15	0,00
Residui anno	2019	4.081,27	107,58	0,00	3.973,69
Residui anno	2020	5.000,00	518,81	0,00	4.481,19
TOTALI VOCE BIL.	2.010 / 16 / 5	11.751,42	626,39	2.670,15	8.454,88
Codice 05.02.1	2.010 / 16 / 7	ascensore museo castello (rilevante ai fini Iva)			
Residui anno	2019	1.600,00	1.152,90	0,00	447,10
Residui anno	2020	1.600,00	0,00	0,00	1.600,00
TOTALI VOCE BIL.	2.010 / 16 / 7	3.200,00	1.152,90	0,00	2.047,10
Codice 05.02.1	2.010 / 16 / 8	Acqua museo castello (rilevante ai fini Iva)			
Residui anno	2019	100,73	84,62	16,11	0,00
Residui anno	2020	360,00	178,42	0,00	181,58
TOTALI VOCE BIL.	2.010 / 16 / 8	460,73	263,04	16,11	181,58
Codice 05.02.1	2.010 / 28 / 1	Gestione spazi museali nel Castello (rilevante ai fini Iva)			
Residui anno	2020	8.784,00	0,00	0,00	8.784,00
TOTALI VOCE BIL.	2.010 / 28 / 1	8.784,00	0,00	0,00	8.784,00
Codice 05.02.1	2.140 / 2 / 2	CONTRIBUTI PER INIZIATIVE CULTURALI			
Residui anno	2020	2.000,00	500,00	0,00	1.500,00
TOTALI VOCE BIL.	2.140 / 2 / 2	2.000,00	500,00	0,00	1.500,00
Codice 05.02.2	7.530 / 2 / 2	castello di Adelaide e ambito urbano collegato - recupero e riqualificazione (entrate proprie) - (rilevante ai fini Iva)			
Residui anno	2017	361,96	361,96	0,00	0,00
TOTALI VOCE BIL.	7.530 / 2 / 2	361,96	361,96	0,00	0,00
Codice 05.02.2	7.530 / 2 / 11	Interventi al castello di Adelaide (servizio rilevante ai fini IVA)			
Residui anno	2019	796,17	796,17	0,00	0,00
Residui anno	2020	34.971,53	14.080,28	10.155,25	10.736,00
TOTALI VOCE BIL.	7.530 / 2 / 11	35.767,70	14.876,45	10.155,25	10.736,00
Codice 05.02.2	7.530 / 2 / 12	Manutenzione e messa in sicurezza del Castello (Contributo Stato - art. 1 comma 107 Legge n. 145/2018)- rilevante ai fini IVA			

Comune di Susa

Esercizio 2020

ELENCO RESIDUI PASSIVI PER ANNI DI PROVENIENZA

		IMPEGNI	MANDATI E SUB	ECONOMIE	RESIDUO RISULTANTE
Residui anno	2020	10.100,00	10.099,99	0,01	0,00
TOTALI VOCE BIL.	7.530 / 2 / 12	10.100,00	10.099,99	0,01	0,00
Codice 05.02.2	7.530 / 16 / 1	Adeguamento locali per allestimento nuova biblioteca (servizio rilevante ai fini IVA)			
Residui anno	2018	3.172,00	0,00	0,00	3.172,00
TOTALI VOCE BIL.	7.530 / 16 / 1	3.172,00	0,00	0,00	3.172,00
Codice 05.02.2	7.530 / 26 / 1	Realizzazione Casa della cultura			
Residui anno	2018	219,00	0,00	0,00	219,00
Residui anno	2019	115.847,49	63.289,76	0,00	52.557,73
Residui anno	2020	184.458,02	66.518,93	79.317,83	38.621,26
TOTALI VOCE BIL.	7.530 / 26 / 1	300.524,51	129.808,69	79.317,83	91.397,99
Codice 05.02.2	7.530 / 26 / 2	Realizzazione Casa della cultura (Contributo Compagnia San Paolo)			
Residui anno	2019	5.000,00	0,00	0,00	5.000,00
Residui anno	2020	13.717,62	0,00	9.971,84	3.745,78
TOTALI VOCE BIL.	7.530 / 26 / 2	18.717,62	0,00	9.971,84	8.745,78
Codice 05.02.2	7.570 / 10 / 1	Acquisto di materiale bibliografico			
Residui anno	2019	3.500,00	1.011,87	0,00	2.488,13
TOTALI VOCE BIL.	7.570 / 10 / 1	3.500,00	1.011,87	0,00	2.488,13
Codice 05.02.2	7.570 / 10 / 3	Acquisto di materiale bibliografico (contributi da amministrazioni pubbliche)			
Residui anno	2020	5.000,95	5.000,95	0,00	0,00
TOTALI VOCE BIL.	7.570 / 10 / 3	5.000,95	5.000,95	0,00	0,00
Codice 05.02.2	7.570 / 12 / 1	Restauro del monumento ai Caduti			
Residui anno	2020	13.786,00	0,00	11.895,00	1.891,00
TOTALI VOCE BIL.	7.570 / 12 / 1	13.786,00	0,00	11.895,00	1.891,00
Codice 06.01.1	2.230 / 2 / 1	spese per gestione piscina comunale (servizio rilevante ai fini iva)			
Residui anno	2019	18.166,76	4.320,84	0,00	13.845,92
Residui anno	2020	65.696,00	47.529,24	0,00	18.166,76
TOTALI VOCE BIL.	2.230 / 2 / 1	83.862,76	51.850,08	0,00	32.012,68
Codice 06.01.2	7.830 / 4 / 1	impianti sportivi - manutenzione straordinaria (servizio rilevante ai fini Iva)			
Residui anno	2019	6.050,00	6.050,00	0,00	0,00

Comune di Susa

Esercizio 2020

ELENCO RESIDUI PASSIVI PER ANNI DI PROVENIENZA

			IMPEGNI	MANDATI E SUB	ECONOMIE	RESIDUO RISULTANTE
TOTALI VOCE BIL.	7.830 / 4 / 1		6.050,00	6.050,00	0,00	0,00
Codice 06.01.2	7.870 / 8 / 1	Realizzazione pozzo artesiano e posa irrigatori presso impianti sportivi (rilevante ai fini IVA)				
Residui anno	2019		2.000,00	0,00	0,00	2.000,00
Residui anno	2020		17.381,90	0,00	12.383,00	4.998,90
TOTALI VOCE BIL.	7.870 / 8 / 1		19.381,90	0,00	12.383,00	6.998,90
Codice 06.01.2	9.070 / 6 / 1	Interventi straordinari presso parchi gioco				
Residui anno	2019		30.000,00	20.331,45	0,00	9.668,55
TOTALI VOCE BIL.	9.070 / 6 / 1		30.000,00	20.331,45	0,00	9.668,55
Codice 07.01.1	2.560 / 2 / 1	energia elettrica uffici ATL P.za D'Armi				
Residui anno	2019		262,09	224,84	0,00	37,25
Residui anno	2020		1.000,00	680,30	0,00	319,70
TOTALI VOCE BIL.	2.560 / 2 / 1		1.262,09	905,14	0,00	356,95
Codice 07.01.1	2.560 / 2 / 2	Riscaldamento uffici ATL P.za D'Armi				
Residui anno	2014		1.599,59	354,49	1.245,10	0,00
Residui anno	2019		1.456,92	1.274,34	0,00	182,58
Residui anno	2020		2.700,00	1.276,82	0,00	1.423,18
TOTALI VOCE BIL.	2.560 / 2 / 2		5.756,51	2.905,65	1.245,10	1.605,76
Codice 07.01.1	2.560 / 2 / 3	Acqua uffici ATL P.za D'Armi				
Residui anno	2018		41,41	0,00	41,41	0,00
Residui anno	2019		48,44	11,86	32,75	3,83
Residui anno	2020		70,00	8,03	0,00	61,97
TOTALI VOCE BIL.	2.560 / 2 / 3		159,85	19,89	74,16	65,80
Codice 07.01.1	2.560 / 2 / 6	Spese telefoniche uffici ATL P.za D'Armi				
Residui anno	2017		29,16	0,00	29,16	0,00
Residui anno	2018		3,94	0,00	3,94	0,00
Residui anno	2019		201,75	147,44	0,00	54,31
Residui anno	2020		82,73	82,39	0,34	0,00
TOTALI VOCE BIL.	2.560 / 2 / 6		317,58	229,83	33,44	54,31
Codice 07.01.1	2.560 / 4 / 1	energia elettrica area camper (servizio rilevante ai fini IVA)				
Residui anno	2019		496,06	250,64	0,00	245,42

Comune di Susa

Esercizio 2020

ELENCO RESIDUI PASSIVI PER ANNI DI PROVENIENZA

		IMPEGNI	MANDATI E SUB	ECONOMIE	RESIDUO RISULTANTE
Residui anno	2020	2.000,00	861,10	0,00	1.138,90
TOTALI VOCE BIL.	2.560 / 4 / 1	2.496,06	1.111,74	0,00	1.384,32
<hr/>					
Codice 07.01.1	2.560 / 6 / 1	spese di pubblicità			
Residui anno	2016	103,70	0,00	103,70	0,00
TOTALI VOCE BIL.	2.560 / 6 / 1	103,70	0,00	103,70	0,00
<hr/>					
Codice 07.01.1	2.580 / 8 / 1	ATL Montagne Doc: quote sociali			
Residui anno	2020	19.000,00	19.000,00	0,00	0,00
TOTALI VOCE BIL.	2.580 / 8 / 1	19.000,00	19.000,00	0,00	0,00
<hr/>					
Codice 07.01.1	2.670 / 4 / 1	energia elettrica per manifestazioni estive e invernali			
Residui anno	2018	316,91	0,00	0,00	316,91
Residui anno	2019	863,75	863,75	0,00	0,00
Residui anno	2020	4.700,00	3.047,30	0,00	1.652,70
TOTALI VOCE BIL.	2.670 / 4 / 1	5.880,66	3.911,05	0,00	1.969,61
<hr/>					
Codice 07.01.1	2.670 / 4 / 2	Spese per manifestazioni estive e invernali			
Residui anno	2019	700,00	0,00	0,00	700,00
TOTALI VOCE BIL.	2.670 / 4 / 2	700,00	0,00	0,00	700,00
<hr/>					
Codice 07.01.1	2.670 / 4 / 3	Spese per manifestazioni estive e invernali (dal 2019 sostituisce il 2670/4/2)			
Residui anno	2019	1.015,52	0,00	0,00	1.015,52
Residui anno	2020	8.000,00	0,00	0,00	8.000,00
TOTALI VOCE BIL.	2.670 / 4 / 3	9.015,52	0,00	0,00	9.015,52
<hr/>					
Codice 07.01.1	2.670 / 10 / 1	incarichi per la redazione dei piani di evacuazione per i luoghi degli eventi			
Residui anno	2020	693,38	0,00	693,38	0,00
TOTALI VOCE BIL.	2.670 / 10 / 1	693,38	0,00	693,38	0,00
<hr/>					
Codice 07.01.2	8.170 / 5 / 1	ACQUISTO DI MACCHINARI PER VALORIZZAZIONE MONUMENTI (FIN. CON AVANZO)			
Residui anno	2020	48.068,00	22.801,80	0,00	25.266,20
TOTALI VOCE BIL.	8.170 / 5 / 1	48.068,00	22.801,80	0,00	25.266,20
<hr/>					
Codice 08.01.1	3.220 / 6 / 1	incarico professionale per redazione piano regolatore			
Residui anno	2019	16.332,80	0,00	0,00	16.332,80
Residui anno	2020	25.750,00	0,00	25.750,00	0,00

Comune di Susa

Esercizio 2020

ELENCO RESIDUI PASSIVI PER ANNI DI PROVENIENZA

		IMPEGNI	MANDATI E SUB	ECONOMIE	RESIDUO RISULTANTE
TOTALI VOCE BIL.	3.220 / 6 / 1	42.082,80	0,00	25.750,00	16.332,80
Codice 08.01.2	8.230 / 87 / 1	RIQUALIFICAZIONE TERRITORIO COMUNALE - ARREDO URBANO (fin. con avanzo)			
Residui anno	2020	37.830,86	0,00	0,00	37.830,86
TOTALI VOCE BIL.	8.230 / 87 / 1	37.830,86	0,00	0,00	37.830,86
Codice 08.02.1	3.220 / 2 / 2	spese condominiali alloggi di pronto intervento			
Residui anno	2013	344,07	0,00	0,00	344,07
Residui anno	2014	521,07	0,00	0,00	521,07
Residui anno	2015	436,26	0,00	0,00	436,26
Residui anno	2016	149,40	0,00	0,00	149,40
Residui anno	2017	334,40	0,00	0,00	334,40
Residui anno	2018	933,17	0,00	0,00	933,17
Residui anno	2019	2.575,78	141,53	0,00	2.434,25
Residui anno	2020	3.100,00	280,68	0,00	2.819,32
TOTALI VOCE BIL.	3.220 / 2 / 2	8.394,15	422,21	0,00	7.971,94
Codice 08.02.1	3.220 / 2 / 6	Gestione case edilizia residenziale pubblica in convenzione con ATC			
Residui anno	2017	23.469,09	23.469,09	0,00	0,00
Residui anno	2018	30.267,27	30.267,27	0,00	0,00
Residui anno	2019	57.857,74	43.459,78	0,00	14.397,96
Residui anno	2020	60.000,00	19.530,65	0,00	40.469,35
TOTALI VOCE BIL.	3.220 / 2 / 6	171.594,10	116.726,79	0,00	54.867,31
Codice 08.02.1	3.240 / 2 / 1	contributo dalla regione per il sostegno alla locazione			
Residui anno	2020	18.743,27	0,00	0,00	18.743,27
TOTALI VOCE BIL.	3.240 / 2 / 1	18.743,27	0,00	0,00	18.743,27
Codice 08.02.1	3.240 / 6 / 1	Restituzione affitti			
Residui anno	2015	1.090,00	0,00	0,00	1.090,00
TOTALI VOCE BIL.	3.240 / 6 / 1	1.090,00	0,00	0,00	1.090,00
Codice 09.01.2	9.030 / 8 / 1	Interventi per la stabilizzazione di porzioni rocciose in Località Brunetta (Contributo Agenzia del Demanio)			
Residui anno	2018	23.184,88	0,00	0,00	23.184,88
TOTALI VOCE BIL.	9.030 / 8 / 1	23.184,88	0,00	0,00	23.184,88
Codice 09.01.2	9.030 / 8 / 2	Messa in sicurezza parete rocciosa Regioni Sant'Eusebio - Urbano (Contributo della Regione)			

Comune di Susa

Esercizio 2020

ELENCO RESIDUI PASSIVI PER ANNI DI PROVENIENZA

		IMPEGNI	MANDATI E SUB	ECONOMIE	RESIDUO RISULTANTE
Residui anno	2019	3.500,00	3.500,00	0,00	0,00
Residui anno	2020	46.500,00	43.833,00	0,00	2.667,00
TOTALI VOCE BIL.	9.030 / 8 / 2	50.000,00	47.333,00	0,00	2.667,00
<hr/>					
Codice 09.02.1	3.660 / 2 / 1	Manutenzione aree verdi - spese di mantenimento e funzionamento ville, parchi e giardini			
Residui anno	2020	36.923,00	36.922,99	0,00	0,01
TOTALI VOCE BIL.	3.660 / 2 / 1	36.923,00	36.922,99	0,00	0,01
<hr/>					
Codice 09.02.1	3.660 / 2 / 2	interventi extra contratto - spese di mantenimento e funzionamento ville, parchi e giardini			
Residui anno	2019	12.998,00	12.998,00	0,00	0,00
Residui anno	2020	6.039,00	0,00	0,00	6.039,00
TOTALI VOCE BIL.	3.660 / 2 / 2	19.037,00	12.998,00	0,00	6.039,00
<hr/>					
Codice 09.02.1	3.660 / 2 / 3	energia elettrica aree verdi, parchi e giardini			
Residui anno	2019	511,31	505,50	0,00	5,81
Residui anno	2020	2.100,00	1.189,05	0,00	910,95
TOTALI VOCE BIL.	3.660 / 2 / 3	2.611,31	1.694,55	0,00	916,76
<hr/>					
Codice 09.02.1	3.660 / 2 / 5	Acqua aree verdi e giardini			
Residui anno	2018	166,22	0,00	166,22	0,00
Residui anno	2019	2.659,41	1.244,66	1.410,45	4,30
Residui anno	2020	3.500,00	910,01	0,00	2.589,99
TOTALI VOCE BIL.	3.660 / 2 / 5	6.325,63	2.154,67	1.576,67	2.594,29
<hr/>					
Codice 09.02.1	3.660 / 10 / 1	Contributo ad ACSEL per la realizzazione e gestione degli impianti fotovoltaici			
Residui anno	2012	14.158,41	0,00	0,00	14.158,41
Residui anno	2013	37.856,25	0,00	0,00	37.856,25
Residui anno	2014	30.665,75	0,00	0,00	30.665,75
Residui anno	2015	10.998,23	0,00	0,00	10.998,23
Residui anno	2016	47.551,82	0,00	0,00	47.551,82
Residui anno	2017	50.838,00	0,00	0,00	50.838,00
Residui anno	2018	35.550,63	0,00	0,00	35.550,63
Residui anno	2019	24.846,46	0,00	0,00	24.846,46
Residui anno	2020	12.174,34	0,00	0,00	12.174,34
TOTALI VOCE BIL.	3.660 / 10 / 1	264.639,89	0,00	0,00	264.639,89

Comune di Susa

Esercizio 2020

ELENCO RESIDUI PASSIVI PER ANNI DI PROVENIENZA

			IMPEGNI	MANDATI E SUB	ECONOMIE	RESIDUO RISULTANTE
Codice 09.02.1	3.660 / 10 / 2	Quota annuale ad Acsel per rifacimento tetti scuola media e Traduerivi				
Residui anno	2012		10.434,00	0,00	0,00	10.434,00
Residui anno	2013		13.000,00	0,00	0,00	13.000,00
Residui anno	2014		12.984,01	0,00	0,00	12.984,01
Residui anno	2015		12.984,01	0,00	0,00	12.984,01
Residui anno	2016		12.984,01	0,00	0,00	12.984,01
Residui anno	2017		12.984,01	0,00	0,00	12.984,01
Residui anno	2018		12.984,01	0,00	0,00	12.984,01
Residui anno	2019		12.984,01	0,00	0,00	12.984,01
Residui anno	2020		12.984,01	0,00	0,00	12.984,01
TOTALI VOCE BIL.	3.660 / 10 / 2		114.322,07	0,00	0,00	114.322,07
Codice 09.02.1	3.660 / 10 / 3	energia elettrica contatori impianti fotovoltaici (rilevante ai fini Iva)				
Residui anno	2013		1.246,92	0,00	0,00	1.246,92
Residui anno	2018		233,52	0,00	0,00	233,52
Residui anno	2019		670,15	58,68	0,00	611,47
Residui anno	2020		500,00	115,10	0,00	384,90
TOTALI VOCE BIL.	3.660 / 10 / 3		2.650,59	173,78	0,00	2.476,81
Codice 09.02.1	3.660 / 10 / 4	costi amministrativi convenzioni impianti fotovoltaici (servizio rilevante ai fini IVA)				
Residui anno	2017		100,61	0,00	0,00	100,61
Residui anno	2018		1.602,14	0,00	0,00	1.602,14
Residui anno	2019		2.817,22	0,00	0,00	2.817,22
Residui anno	2020		3.200,00	419,38	0,00	2.780,62
TOTALI VOCE BIL.	3.660 / 10 / 4		7.719,97	419,38	0,00	7.300,59
Codice 09.02.2	9.030 / 18 / 3	Manutenzione straordinaria torrenti (fondi ATO 3)				
Residui anno	2019		82.100,00	82.100,00	0,00	0,00
Residui anno	2020		77.996,89	0,00	0,00	77.996,89
TOTALI VOCE BIL.	9.030 / 18 / 3		160.096,89	82.100,00	0,00	77.996,89
Codice 09.02.2	9.030 / 38 / 1	Sistemazione area verde di P.zza Oddone- Parco della rimembranza				
Residui anno	2019		8.866,00	5.104,00	0,00	3.762,00
Residui anno	2020		22.500,00	22.500,00	0,00	0,00
TOTALI VOCE BIL.	9.030 / 38 / 1		31.366,00	27.604,00	0,00	3.762,00

Comune di Susa

Esercizio 2020

ELENCO RESIDUI PASSIVI PER ANNI DI PROVENIENZA

			IMPEGNI	MANDATI E SUB	ECONOMIE	RESIDUO RISULTANTE
Codice 09.03.1	3.550 / 2 / 1	servizio di raccolta integrata di rifiuti urbani e assimilati				
Residui anno	2018		2.938,85	1.022,58	0,00	1.916,27
Residui anno	2019		151.512,26	151.512,26	0,00	0,00
Residui anno	2020		1.031.689,00	939.289,53	0,00	92.399,47
TOTALI VOCE BIL.	3.550 / 2 / 1		1.186.140,11	1.091.824,37	0,00	94.315,74
Codice 09.03.1	3.550 / 2 / 2	servizio smaltimento - servizio smaltimento rifiuti solidi urbani e speciali (finanziato con riserve ACSEL)				
Residui anno	2020		87.167,00	0,00	0,00	87.167,00
TOTALI VOCE BIL.	3.550 / 2 / 2		87.167,00	0,00	0,00	87.167,00
Codice 09.03.1	3.550 / 2 / 3	spese relative al servizio di conferimento in discarica dei rifiuti sgrigliati come da convenzione con la Soc. Geogreen spa				
Residui anno	2017		806,95	0,00	806,95	0,00
Residui anno	2019		7.000,00	7.000,00	0,00	0,00
Residui anno	2020		14.000,00	6.003,59	0,00	7.996,41
TOTALI VOCE BIL.	3.550 / 2 / 3		21.806,95	13.003,59	806,95	7.996,41
Codice 09.03.1	3.550 / 2 / 5	servizio smaltimento rifiuti solidi urbani e speciali (QUOTA FINANZIATA CON AVANZO DI AMMINISTRAZIONE - EMERGENZA COVID 19)				
Residui anno	2020		60.600,00	0,00	0,00	60.600,00
TOTALI VOCE BIL.	3.550 / 2 / 5		60.600,00	0,00	0,00	60.600,00
Codice 09.03.1	3.570 / 2 / 1	Trasferimento a CADOS per servizio di raccolta e smaltimento rifiuti solidi urbani				
Residui anno	2020		11.137,49	11.137,49	0,00	0,00
TOTALI VOCE BIL.	3.570 / 2 / 1		11.137,49	11.137,49	0,00	0,00
Codice 09.04.1	3.440 / 16 / 5	Spese per funzionamento fontana di P.zza della Repubblica				
Residui anno	2019		300,00	0,00	0,00	300,00
TOTALI VOCE BIL.	3.440 / 16 / 5		300,00	0,00	0,00	300,00
Codice 09.04.1	3.440 / 16 / 6	energia elettrica fontana P.zza della Repubblica				
Residui anno	2019		200,00	200,00	0,00	0,00
Residui anno	2020		2.500,00	0,00	0,00	2.500,00
TOTALI VOCE BIL.	3.440 / 16 / 6		2.700,00	200,00	0,00	2.500,00
Codice 09.04.1	3.440 / 16 / 7	servizi esterni per manutenzioni acquedotto (servizio rilevante ai fini IVA)				
Residui anno	2020		40.049,00	15.100,00	0,00	24.949,00
TOTALI VOCE BIL.	3.440 / 16 / 7		40.049,00	15.100,00	0,00	24.949,00

Comune di Susa

Esercizio 2020

ELENCO RESIDUI PASSIVI PER ANNI DI PROVENIENZA

			IMPEGNI	MANDATI E SUB	ECONOMIE	RESIDUO RISULTANTE
Codice 10.05.1	2.770 / 2 / 2	segnaletica stradale orizzontale e verticale - manutenzione ordinaria strade comunali (entrate da sanzioni CDS- art. 208)				
Residui anno	2017		818,24	818,24	0,00	0,00
Residui anno	2019		4.000,00	0,00	0,00	4.000,00
Residui anno	2020		2.000,00	0,00	0,00	2.000,00
TOTALI VOCE BIL.	2.770 / 2 / 2		6.818,24	818,24	0,00	6.000,00
Codice 10.05.1	2.780 / 2 / 1	manutenzione strade - manutenzione ordinaria strade comunali				
Residui anno	2018		686,15	686,15	0,00	0,00
Residui anno	2019		5.621,60	3.717,42	49,78	1.854,40
Residui anno	2020		6.715,60	0,00	200,00	6.515,60
TOTALI VOCE BIL.	2.780 / 2 / 1		13.023,35	4.403,57	249,78	8.370,00
Codice 10.05.1	2.780 / 2 / 2	rimozione neve - manutenzione ordinaria strade comunali				
Residui anno	2019		8.532,25	8.532,25	0,00	0,00
Residui anno	2020		16.255,13	6.255,13	0,00	10.000,00
TOTALI VOCE BIL.	2.780 / 2 / 2		24.787,38	14.787,38	0,00	10.000,00
Codice 10.05.1	2.780 / 2 / 3	quota alla provincia per strada frais (vedi anche cap. 2800/2/1)				
Residui anno	2015		2.000,00	0,00	0,00	2.000,00
TOTALI VOCE BIL.	2.780 / 2 / 3		2.000,00	0,00	0,00	2.000,00
Codice 10.05.1	2.780 / 2 / 4	energia elettrica semafori				
Residui anno	2019		1.116,55	891,94	224,61	0,00
Residui anno	2020		2.200,00	1.882,56	0,00	317,44
TOTALI VOCE BIL.	2.780 / 2 / 4		3.316,55	2.774,50	224,61	317,44
Codice 10.05.1	2.780 / 2 / 5	manutenzione ordinaria caditoie stradali				
Residui anno	2018		849,00	366,00	0,00	483,00
Residui anno	2019		1.000,00	0,00	0,00	1.000,00
Residui anno	2020		1.000,00	0,00	0,00	1.000,00
TOTALI VOCE BIL.	2.780 / 2 / 5		2.849,00	366,00	0,00	2.483,00
Codice 10.05.1	2.780 / 2 / 7	manutenzione ordinaria strade ANAS e Strade Provinciali nei centri abitati (entrate sanzioni ex art. 142 cds)				
Residui anno	2020		5.978,00	0,00	0,00	5.978,00
TOTALI VOCE BIL.	2.780 / 2 / 7		5.978,00	0,00	0,00	5.978,00
Codice 10.05.1	2.800 / 2 / 1	quota alla Città Metropolitana per rimozione neve Strada Frais (vedi cap. 2780/2/3)				

Comune di Susa

Esercizio 2020

ELENCO RESIDUI PASSIVI PER ANNI DI PROVENIENZA

		IMPEGNI	MANDATI E SUB	ECONOMIE	RESIDUO RISULTANTE
Residui anno	2017	740,00	0,00	0,00	740,00
Residui anno	2018	1.000,00	0,00	0,00	1.000,00
Residui anno	2019	1.300,00	0,00	0,00	1.300,00
Residui anno	2020	2.000,00	0,00	0,00	2.000,00
TOTALI VOCE BIL.	2.800 / 2 / 1	5.040,00	0,00	0,00	5.040,00
<hr/>					
Codice 10.05.1	2.890 / 2 / 1	energia elettrica - pubblica illuminazione			
Residui anno	2019	30.706,33	30.254,35	0,00	451,98
Residui anno	2020	198.000,00	153.776,70	0,00	44.223,30
TOTALI VOCE BIL.	2.890 / 2 / 1	228.706,33	184.031,05	0,00	44.675,28
<hr/>					
Codice 10.05.1	2.890 / 4 / 1	manutenzione semafori (entrate da sanzioni CDS -art. 208)			
Residui anno	2019	2.000,00	0,00	0,00	2.000,00
Residui anno	2020	1.000,00	0,00	0,00	1.000,00
TOTALI VOCE BIL.	2.890 / 4 / 1	3.000,00	0,00	0,00	3.000,00
<hr/>					
Codice 10.05.1	2.890 / 4 / 2	manutenzione II.PP.			
Residui anno	2019	1.000,00	323,41	0,00	676,59
Residui anno	2020	1.000,00	0,00	0,00	1.000,00
TOTALI VOCE BIL.	2.890 / 4 / 2	2.000,00	323,41	0,00	1.676,59
<hr/>					
Codice 10.05.2	8.230 / 8 / 2	Acquisto di segnaletica stradale			
Residui anno	2019	14.999,90	8.899,90	0,00	6.100,00
TOTALI VOCE BIL.	8.230 / 8 / 2	14.999,90	8.899,90	0,00	6.100,00
<hr/>					
Codice 10.05.2	8.230 / 14 / 1	Riqualificazione piazza San Francesco			
Residui anno	2018	26.709,93	26.709,93	0,00	0,00
Residui anno	2019	9.936,76	9.936,76	0,00	0,00
TOTALI VOCE BIL.	8.230 / 14 / 1	36.646,69	36.646,69	0,00	0,00
<hr/>					
Codice 10.05.2	8.230 / 16 / 1	manutenzione e sistemazione straordinaria vie, piazze e marciapiedi e nuove realizzazioni			
Residui anno	2017	7.320,00	0,00	0,00	7.320,00
Residui anno	2018	615,49	0,00	0,00	615,49
Residui anno	2019	12.301,08	10.709,20	0,00	1.591,88
Residui anno	2020	33.937,50	11.710,28	6.100,60	16.126,62
TOTALI VOCE BIL.	8.230 / 16 / 1	54.174,07	22.419,48	6.100,60	25.653,99

Comune di Susa

Esercizio 2020

ELENCO RESIDUI PASSIVI PER ANNI DI PROVENIENZA

			IMPEGNI	MANDATI E SUB	ECONOMIE	RESIDUO RISULTANTE
Codice 10.05.2	8.230 / 18 / 1	interventi di arredo urbano				
	Residui anno 2018		3.111,00	0,00	0,00	3.111,00
TOTALI VOCE BIL.	8.230 / 18 / 1		3.111,00	0,00	0,00	3.111,00
Codice 10.05.2	8.230 / 22 / 1	Implementazione numerazione civica				
	Residui anno 2020		17.000,00	6.300,96	8.000,00	2.699,04
TOTALI VOCE BIL.	8.230 / 22 / 1		17.000,00	6.300,96	8.000,00	2.699,04
Codice 10.05.2	8.230 / 60 / 1	Interventi straordinari in Piazza Savoia				
	Residui anno 2019		3.300,00	0,00	3.300,00	0,00
TOTALI VOCE BIL.	8.230 / 60 / 1		3.300,00	0,00	3.300,00	0,00
Codice 10.05.2	8.230 / 88 / 1	Realizzazione pista ciclabile				
	Residui anno 2019		2.000,00	0,00	0,00	2.000,00
	Residui anno 2020		25.279,20	0,00	25.279,20	0,00
TOTALI VOCE BIL.	8.230 / 88 / 1		27.279,20	0,00	25.279,20	2.000,00
Codice 11.01.1	3.330 / 2 / 1	spese per il servizio di protezione civile				
	Residui anno 2020		629,97	534,97	95,00	0,00
TOTALI VOCE BIL.	3.330 / 2 / 1		629,97	534,97	95,00	0,00
Codice 11.01.1	3.350 / 2 / 1	contributo all'AIB				
	Residui anno 2019		2.500,00	2.500,00	0,00	0,00
	Residui anno 2020		2.500,00	0,00	0,00	2.500,00
TOTALI VOCE BIL.	3.350 / 2 / 1		5.000,00	2.500,00	0,00	2.500,00
Codice 11.01.1	3.350 / 4 / 1	contributo all'ANA				
	Residui anno 2019		2.000,00	2.000,00	0,00	0,00
	Residui anno 2020		2.000,00	0,00	0,00	2.000,00
TOTALI VOCE BIL.	3.350 / 4 / 1		4.000,00	2.000,00	0,00	2.000,00
Codice 11.01.1	3.350 / 10 / 1	contributi ai vigili del fuoco volontari				
	Residui anno 2019		5.000,00	5.000,00	0,00	0,00
TOTALI VOCE BIL.	3.350 / 10 / 1		5.000,00	5.000,00	0,00	0,00
Codice 12.01.1	3.770 / 4 / 1	Riscaldamento Asilo Nido				
	Residui anno 2015		8.000,00	0,00	0,00	8.000,00

Comune di Susa

Esercizio 2020

ELENCO RESIDUI PASSIVI PER ANNI DI PROVENIENZA

		IMPEGNI	MANDATI E SUB	ECONOMIE	RESIDUO RISULTANTE
Residui anno	2019	2.233,50	2.233,50	0,00	0,00
Residui anno	2020	5.800,00	4.486,79	0,00	1.313,21
TOTALI VOCE BIL.	3.770 / 4 / 1	16.033,50	6.720,29	0,00	9.313,21
<hr/>					
Codice 12.01.1	3.770 / 4 / 4	acqua asilo nido			
Residui anno	2019	55,57	55,57	0,00	0,00
Residui anno	2020	100,00	95,69	0,00	4,31
TOTALI VOCE BIL.	3.770 / 4 / 4	155,57	151,26	0,00	4,31
<hr/>					
Codice 12.01.1	3.770 / 4 / 6	Energia elettrica -asilo nido			
Residui anno	2019	340,87	340,87	0,00	0,00
Residui anno	2020	1.900,00	1.128,69	0,00	771,31
TOTALI VOCE BIL.	3.770 / 4 / 6	2.240,87	1.469,56	0,00	771,31
<hr/>					
Codice 12.01.1	3.770 / 4 / 8	Incarico per prevenzione incendi Asilo Nido			
Residui anno	2020	871,08	0,00	0,00	871,08
TOTALI VOCE BIL.	3.770 / 4 / 8	871,08	0,00	0,00	871,08
<hr/>					
Codice 12.01.1	3.790 / 8 / 2	trasferimento all'Unione Montana Valle Susa quota convenzione			
Residui anno	2020	13.137,60	13.137,60	0,00	0,00
TOTALI VOCE BIL.	3.790 / 8 / 2	13.137,60	13.137,60	0,00	0,00
<hr/>					
Codice 12.01.1	4.120 / 8 / 2	infanzia illegittima - interventi socio/assistenziali			
Residui anno	2020	2.815,00	2.815,00	0,00	0,00
TOTALI VOCE BIL.	4.120 / 8 / 2	2.815,00	2.815,00	0,00	0,00
<hr/>					
Codice 12.01.2	9.150 / 2 / 1	Manutenzione straordinaria Asilo Nido			
Residui anno	2017	222,92	222,92	0,00	0,00
TOTALI VOCE BIL.	9.150 / 2 / 1	222,92	222,92	0,00	0,00
<hr/>					
Codice 12.03.1	4.100 / 14 / 1	Iniziativa anziani al mare			
Residui anno	2020	1.980,00	1.980,00	0,00	0,00
TOTALI VOCE BIL.	4.100 / 14 / 1	1.980,00	1.980,00	0,00	0,00
<hr/>					
Codice 12.04.1	4.100 / 16 / 4	Tirocini formativi (contributo Regione)			
Residui anno	2019	300,00	300,00	0,00	0,00
Residui anno	2020	2.700,00	2.058,49	0,13	641,38

Comune di Susa

Esercizio 2020

ELENCO RESIDUI PASSIVI PER ANNI DI PROVENIENZA

			IMPEGNI	MANDATI E SUB	ECONOMIE	RESIDUO RISULTANTE
TOTALI VOCE BIL.	4.100 / 16 / 4		3.000,00	2.358,49	0,13	641,38
Codice 12.04.1	4.100 / 16 / 6	Assicurazione per patti di collaborazione				
Residui anno	2020		1.000,00	0,00	0,00	1.000,00
TOTALI VOCE BIL.	4.100 / 16 / 6		1.000,00	0,00	0,00	1.000,00
Codice 12.04.1	4.120 / 16 / 1	Partecipazione economica comunale alle "borse lavoro"				
Residui anno	2020		2.800,00	1.200,00	0,00	1.600,00
TOTALI VOCE BIL.	4.120 / 16 / 1		2.800,00	1.200,00	0,00	1.600,00
Codice 12.04.1	4.120 / 16 / 3	Trasferimento al Con.I.S.A. per "borse lavoro"				
Residui anno	2019		900,00	900,00	0,00	0,00
Residui anno	2020		3.900,00	1.650,00	0,00	2.250,00
TOTALI VOCE BIL.	4.120 / 16 / 3		4.800,00	2.550,00	0,00	2.250,00
Codice 12.05.1	4.100 / 4 / 2	convenzione Caf-Comune				
Residui anno	2019		823,50	823,50	0,00	0,00
Residui anno	2020		1.650,00	0,00	0,00	1.650,00
TOTALI VOCE BIL.	4.100 / 4 / 2		2.473,50	823,50	0,00	1.650,00
Codice 12.05.1	4.120 / 11 / 1	EMERGENZA COVID 19 - MISURE DI SOLIDARIETA' ALIMENTARE ALLE FAMIGLIE				
Residui anno	2020		78.482,00	32.631,26	0,00	45.850,74
TOTALI VOCE BIL.	4.120 / 11 / 1		78.482,00	32.631,26	0,00	45.850,74
Codice 12.05.1	4.120 / 11 / 2	SOSTEGNO LOCAZIONE 2020 (contributo Regione Piemonte)				
Residui anno	2020		46.785,16	0,00	0,00	46.785,16
TOTALI VOCE BIL.	4.120 / 11 / 2		46.785,16	0,00	0,00	46.785,16
Codice 12.05.1	4.120 / 38 / 1	Contributi all' AVULS per trasporto sanitario				
Residui anno	2019		2.500,00	2.500,00	0,00	0,00
Residui anno	2020		2.500,00	0,00	0,00	2.500,00
TOTALI VOCE BIL.	4.120 / 38 / 1		5.000,00	2.500,00	0,00	2.500,00
Codice 12.05.1	4.120 / 38 / 2	Contributi all' AVULS per trasporto sanitario				
Residui anno	2020		1.000,00	0,00	0,00	1.000,00
TOTALI VOCE BIL.	4.120 / 38 / 2		1.000,00	0,00	0,00	1.000,00
Codice 12.07.1	3.660 / 8 / 1	interventi per randagismo				

Comune di Susa

Esercizio 2020

ELENCO RESIDUI PASSIVI PER ANNI DI PROVENIENZA

		IMPEGNI	MANDATI E SUB	ECONOMIE	RESIDUO RISULTANTE
Residui anno	2019	10.120,85	10.120,85	0,00	0,00
Residui anno	2020	10.394,03	0,00	0,00	10.394,03
TOTALI VOCE BIL.	3.660 / 8 / 1	20.514,88	10.120,85	0,00	10.394,03
Codice 12.07.1	4.100 / 6 / 1	spese farmaceutiche e per la diagnostica strumentale per gli indigenti			
Residui anno	2019	3.169,24	1.118,15	2.051,09	0,00
Residui anno	2020	4.000,00	1.560,25	0,00	2.439,75
TOTALI VOCE BIL.	4.100 / 6 / 1	7.169,24	2.678,40	2.051,09	2.439,75
Codice 12.07.1	4.100 / 8 / 1	servizio di trasporto per i cittadini di susa residenti nelle frazioni			
Residui anno	2019	1.881,00	1.881,00	0,00	0,00
Residui anno	2020	7.969,50	6.941,34	594,10	434,06
TOTALI VOCE BIL.	4.100 / 8 / 1	9.850,50	8.822,34	594,10	434,06
Codice 12.07.1	4.100 / 10 / 1	energia elettrica - locali presso la stazione ferroviaria			
Residui anno	2019	198,75	198,75	0,00	0,00
Residui anno	2020	1.200,00	761,29	0,00	438,71
TOTALI VOCE BIL.	4.100 / 10 / 1	1.398,75	960,04	0,00	438,71
Codice 12.07.1	4.100 / 10 / 3	Riscaldamento locali presso la stazione ferroviaria			
Residui anno	2014	563,26	516,76	0,00	46,50
Residui anno	2018	215,60	150,84	0,00	64,76
Residui anno	2019	1.145,00	1.145,00	0,00	0,00
Residui anno	2020	2.200,00	352,99	0,00	1.847,01
TOTALI VOCE BIL.	4.100 / 10 / 3	4.123,86	2.165,59	0,00	1.958,27
Codice 12.07.1	4.110 / 2 / 1	spese per il servizio di collocamento			
Residui anno	2019	3.879,87	3.879,87	0,00	0,00
Residui anno	2020	14.753,68	0,00	0,00	14.753,68
TOTALI VOCE BIL.	4.110 / 2 / 1	18.633,55	3.879,87	0,00	14.753,68
Codice 12.07.1	4.120 / 8 / 1	con.i.s.a. - interventi socio/assistenziali			
Residui anno	2020	206.000,50	188.618,00	0,00	17.382,50
TOTALI VOCE BIL.	4.120 / 8 / 1	206.000,50	188.618,00	0,00	17.382,50
Codice 12.09.1	4.200 / 2 / 1	manutenzione ordinaria e gestione cimiteri comunali (acquisto beni e prestazioni servizi)			
Residui anno	2019	1.000,00	1.000,00	0,00	0,00

Comune di Susa

Esercizio 2020

ELENCO RESIDUI PASSIVI PER ANNI DI PROVENIENZA

			IMPEGNI	MANDATI E SUB	ECONOMIE	RESIDUO RISULTANTE
TOTALI VOCE BIL.	4.200 / 2 / 1		1.000,00	1.000,00	0,00	0,00
Codice 12.09.1	4.210 / 8 / 1	canone base d'appalto - servizio gestione cimitero				
Residui anno	2018		461,52	0,00	0,00	461,52
Residui anno	2019		9.881,39	0,00	0,00	9.881,39
Residui anno	2020		9.999,12	0,00	0,00	9.999,12
TOTALI VOCE BIL.	4.210 / 8 / 1		20.342,03	0,00	0,00	20.342,03
Codice 12.09.1	4.210 / 8 / 4	energia elettrica cimitero				
Residui anno	2019		1.000,00	95,16	0,00	904,84
Residui anno	2020		1.000,00	0,00	0,00	1.000,00
TOTALI VOCE BIL.	4.210 / 8 / 4		2.000,00	95,16	0,00	1.904,84
Codice 12.09.2	9.530 / 6 / 1	interventi straordinari presso il cimitero				
Residui anno	2019		22.795,86	14.978,43	0,00	7.817,43
TOTALI VOCE BIL.	9.530 / 6 / 1		22.795,86	14.978,43	0,00	7.817,43
Codice 13.07.1	4.100 / 16 / 1	Convenzione con CROCE ROSSA per progetto medical bus				
Residui anno	2016		1.000,00	0,00	0,00	1.000,00
Residui anno	2017		279,60	0,00	0,00	279,60
Residui anno	2018		771,38	0,00	0,00	771,38
Residui anno	2019		1.300,00	485,84	0,00	814,16
Residui anno	2020		1.300,00	100,00	0,00	1.200,00
TOTALI VOCE BIL.	4.100 / 16 / 1		4.650,98	585,84	0,00	4.065,14
Codice 14.02.1	4.430 / 2 / 1	energia elettrica operatori mercatali e varie				
Residui anno	2019		316,62	316,62	0,00	0,00
Residui anno	2020		2.200,00	2.194,16	0,00	5,84
TOTALI VOCE BIL.	4.430 / 2 / 1		2.516,62	2.510,78	0,00	5,84
Codice 15.01.1	820 / 2 / 9	Unione Montana Valle Susa - Trasferimento per servizi informativi sul lavoro				
Residui anno	2016		3.252,00	0,00	0,00	3.252,00
Residui anno	2017		3.300,00	0,00	0,00	3.300,00
Residui anno	2018		3.300,00	0,00	0,00	3.300,00
TOTALI VOCE BIL.	820 / 2 / 9		9.852,00	0,00	0,00	9.852,00
Codice 16.01.2	10.230 / 8 / 1	Interventi di riqualificazione e bonifica area Polveriera				

Comune di Susa

Esercizio 2020

ELENCO RESIDUI PASSIVI PER ANNI DI PROVENIENZA

		IMPEGNI	MANDATI E SUB	ECONOMIE	RESIDUO RISULTANTE
Residui anno	2019	47.946,00	47.946,00	0,00	0,00
TOTALI VOCE BIL.	10.230 / 8 / 1	47.946,00	47.946,00	0,00	0,00
Codice 20.03.1	870 / 4 / 1	Accantonamento fondo indennità di fine mandato Sindaco			
Residui anno	2020		0,00	0,00	0,00
TOTALI VOCE BIL.	870 / 4 / 1		0,00	0,00	0,00
Codice 50.01.1	2.810 / 8 / 1	interessi passivi su mutui relativi alla viabilità e ill. pubblica (mutui cassa dd.pp.)			
Residui anno	2020	3.872,04	3.872,04	0,00	0,00
TOTALI VOCE BIL.	2.810 / 8 / 1	3.872,04	3.872,04	0,00	0,00
Codice 50.01.1	3.470 / 8 / 2	interessi su mutui servizio fognature cassa dd.pp.			
Residui anno	2020	13.260,87	13.260,87	0,00	0,00
TOTALI VOCE BIL.	3.470 / 8 / 2	13.260,87	13.260,87	0,00	0,00
Codice 50.02.4	11.050 / 6 / 2	quote capitale mutui cassa dd.pp.			
Residui anno	2020	16.220,33	16.220,33	0,00	0,00
TOTALI VOCE BIL.	11.050 / 6 / 2	16.220,33	16.220,33	0,00	0,00
Codice 99.01.7	13.530 / 2 / 1	versamento ritenute previdenziali ed assistenziali al personale			
Residui anno	2020	106.596,03	106.596,03	0,00	0,00
TOTALI VOCE BIL.	13.530 / 2 / 1	106.596,03	106.596,03	0,00	0,00
Codice 99.01.7	13.540 / 2 / 1	versamento ritenute erariali (DIPENDENTE)			
Residui anno	2020	204.700,48	204.700,48	0,00	0,00
TOTALI VOCE BIL.	13.540 / 2 / 1	204.700,48	204.700,48	0,00	0,00
Codice 99.01.7	13.540 / 2 / 2	versamento ritenute erariali (PROFESSIONISTI)			
Residui anno	2020	4.239,71	4.239,71	0,00	0,00
TOTALI VOCE BIL.	13.540 / 2 / 2	4.239,71	4.239,71	0,00	0,00
Codice 99.01.7	13.540 / 2 / 3	versamento ritenute erariali (ENTI 4%)			
Residui anno	2020	632,47	632,47	0,00	0,00
TOTALI VOCE BIL.	13.540 / 2 / 3	632,47	632,47	0,00	0,00
Codice 99.01.7	13.540 / 2 / 4	SPLIT IVA ORDINARIO (dal 2018) - (fino al 2017 cap. 13570/2/7)			
Residui anno	2019	28.865,86	28.865,86	0,00	0,00

Comune di Susa

Esercizio 2020

ELENCO RESIDUI PASSIVI PER ANNI DI PROVENIENZA

			IMPEGNI	MANDATI E SUB	ECONOMIE	RESIDUO RISULTANTE
TOTALI VOCE BIL.	13.540 / 2 / 4		28.865,86	28.865,86	0,00	0,00
Codice 99.01.7	13.540 / 2 / 5	IVA SPLIT ORDINARIO SPESE IN C/CAPITALE (dal 2018) - (fino al 2017 cap. 135702/8)				
Residui anno	2019		9.526,06	9.526,06	0,00	0,00
TOTALI VOCE BIL.	13.540 / 2 / 5		9.526,06	9.526,06	0,00	0,00
Codice 99.01.7	13.540 / 2 / 6	SPLIT IVA ISTITUZIONALE				
Residui anno	2020		323.887,41	292.517,30	0,00	31.370,11
TOTALI VOCE BIL.	13.540 / 2 / 6		323.887,41	292.517,30	0,00	31.370,11
Codice 99.01.7	13.540 / 2 / 7	SPLIT IVA COMMERCIALE				
Residui anno	2020		26.656,50	25.402,98	0,00	1.253,52
TOTALI VOCE BIL.	13.540 / 2 / 7		26.656,50	25.402,98	0,00	1.253,52
Codice 99.01.7	13.550 / 2 / 1	versamento altre ritenute al personale per conto di terz				
Residui anno	2020		7.527,84	7.527,84	0,00	0,00
TOTALI VOCE BIL.	13.550 / 2 / 1		7.527,84	7.527,84	0,00	0,00
Codice 99.01.7	13.560 / 2 / 1	restituzione di depositi cauzionali ufficio tecnico				
Residui anno	2008		2.000,00	0,00	0,00	2.000,00
Residui anno	2012		900,00	0,00	0,00	900,00
Residui anno	2015		400,00	0,00	0,00	400,00
Residui anno	2017		300,00	0,00	0,00	300,00
Residui anno	2018		100,00	0,00	0,00	100,00
Residui anno	2019		400,00	0,00	0,00	400,00
TOTALI VOCE BIL.	13.560 / 2 / 1		4.100,00	0,00	0,00	4.100,00
Codice 99.01.7	13.565 / 2 / 1	restituzione depositi cauzionali ufficio segreteria				
Residui anno	1988		154,94	0,00	0,00	154,94
Residui anno	1995		103,30	0,00	0,00	103,30
Residui anno	1996		51,65	0,00	0,00	51,65
Residui anno	2007		103,30	0,00	0,00	103,30
Residui anno	2008		51,65	0,00	0,00	51,65
Residui anno	2013		51,65	0,00	0,00	51,65
Residui anno	2017		103,30	0,00	0,00	103,30
TOTALI VOCE BIL.	13.565 / 2 / 1		619,79	0,00	0,00	619,79

Comune di Susa

Esercizio 2020

ELENCO RESIDUI PASSIVI PER ANNI DI PROVENIENZA

			IMPEGNI	MANDATI E SUB	ECONOMIE	RESIDUO RISULTANTE
Codice 99.01.7	13.570 / 2 / 1	servizi per conto di terzi (area finanziaria)				
Residui anno	2007		22.609,80	0,00	0,00	22.609,80
Residui anno	2015		6.317,34	205,37	0,00	6.111,97
Residui anno	2016		6.831,15	292,61	0,00	6.538,54
Residui anno	2018		16.053,39	3.259,79	0,00	12.793,60
Residui anno	2019		47.550,31	36.046,63	0,00	11.503,68
Residui anno	2020		11.763,12	11.580,24	0,00	182,88
TOTALI VOCE BIL.	13.570 / 2 / 1		111.125,11	51.384,64	0,00	59.740,47
Codice 99.01.7	13.570 / 2 / 9	EMERGENZA COVID 19 - RIVERSAMENTO DONAZIONI PER OSPEDALE DI SUSA				
Residui anno	2020		84.586,74	25.619,21	0,00	58.967,53
TOTALI VOCE BIL.	13.570 / 2 / 9		84.586,74	25.619,21	0,00	58.967,53
Codice 99.01.7	13.580 / 2 / 1	anticipazioni di fondi per il servizio economato				
Residui anno	2020		999,00	999,00	0,00	0,00
TOTALI VOCE BIL.	13.580 / 2 / 1		999,00	999,00	0,00	0,00
Codice 99.01.7	13.590 / 2 / 1	restituzione di depositi per spese contrattuali				
Residui anno	2019		245,00	245,00	0,00	0,00
TOTALI VOCE BIL.	13.590 / 2 / 1		245,00	245,00	0,00	0,00
Codice 99.01.7	13.590 / 2 / 9	Spese non andate a buon fine				
Residui anno	2020		5.250,25	4.750,25	0,00	500,00
TOTALI VOCE BIL.	13.590 / 2 / 9		5.250,25	4.750,25	0,00	500,00
TOTALE GENERALE			9.054.514,55	5.718.103,32	680.669,74	2.655.741,49

CITTÀ di SUSÀ

PROVINCIA DI TORINO

ELENCO DELLE SPESE DI RAPPRESENTANZA SOSTENUTE DAGLI ORGANI DI GOVERNO DELL'ENTE NELL'ANNO 2020

(articolo 16, comma 26, del decreto legge 13 agosto 2011, n. 138)

Delibera di approvazione regolamento n. 14 del 26/02/1996

(Indicare gli estremi del regolamento dell'ente (se risulti adottato) che disciplina le spese di rappresentanza)

SPESE DI RAPPRESENTANZA SOSTENUTE NELL'ANNO 2020 ⁽¹⁾

DESCRIZIONE DELL'OGGETTO DELLA SPESA (imp. comp. 2020)	OCCASIONE IN CUI LA SPESA È STATA SOSTENUTA	IMPORTO DELLA SPESA (euro)
Fornitura di trofeo per premiazione manifestazione sportiva (imp. 157/2020)	Manifestazione sportiva	122,00
Fornitura cornici in noce per palio torneo storico borghi di Susa e fotografie cittadini onorari di Susa (imp. 607/2020)	Cittadinanze onorarie	€ 109,80
Fornitura cornici in noce per palio torneo storico borghi di Susa e fotografie cittadini onorari di Susa (imp. 608/2020)	Palio torneo storico	122,00
TOTALE DELLE SPESE SOSTENUTE		€ 353,80

Susa, 25/03/2021

IL SEGRETARIO COMUNALE
Firmato Digitalmente
Dr. Giovanni BARBERA

IL RESP. DEI SERVIZI FINANZIARI
Firmato Digitalmente
Dr. Pasquale LUCIANO

IL REVISORE DEI CONTI
Firmato Digitalmente
Dr. Stefano PUGNO

(1) Ai fini dell'elencazione si richiamano i seguenti principi e criteri generali desunti dal consolidato orientamento della giurisprudenza:

- stretta correlazione con le finalità istituzionali dell'ente;
- sussistenza di elementi che richiedano una proiezione esterna delle attività dell'ente per il migliore perseguimento dei propri;
- fini istituzionali;
- rigorosa motivazione con riferimento allo specifico interesse istituzionale perseguito, alla dimostrazione del rapporto tra l'attività dell'ente e la spesa erogata, nonché alla qualificazione del soggetto destinatario dell'occasione della spesa;
- rispondenza a criteri di ragionevolezza e di congruità rispetto ai fini.



CITTÀ METROPOLITANA DI TORINO

CITTÀ DI SUSA

Originale

VERBALE DI DELIBERAZIONE della GIUNTA COMUNALE N.27

OGGETTO:

**D.LGS. 18 AGOSTO 2000 N. 267 E S.M. E I. - APPROVAZIONE SCHEMA
RENDICONTO DI GESTIONE 2020 E RELATIVI ALLEGATI.**

L'anno duemilaventuno addì due del mese di aprile alle ore quindici e minuti zero nella solita sala delle adunanze, regolarmente convocata, si è riunita la Giunta Comunale, nelle persone dei Signori:

Cognome e Nome	Presente
1. GENOVESE Pier Giuseppe - Sindaco	Sì
2. MONTABONE Giorgio - Vice Sindaco	Sì
3. PELISSERO Giuliano - Assessore	Sì
4. VALERIO Cinzia - Assessore	Sì
5. COLAMARIA Antonella - Assessore	No

Totale Presenti: 4
Totale Assenti: 1

Partecipa alla seduta il Segretario Comunale BARBERA Dott. Giovanni.

LA GIUNTA COMUNALE

Si dà atto che gli Assessori Giorgio Montabone, Giuliano PELISSERO, Cinzia VALERIO partecipano alla seduta in video conferenza, ai sensi dell'Ordinanza Sindacale contingibile ed urgente n. 33 del 19/03/2020.

Dato atto che il Bilancio di Previsione per l'esercizio finanziario 2021, approvato dal C.C. con deliberazione n. 48 del 30/12/2020, esecutiva, è stato predisposto ai sensi del Decreto Legislativo n.267/2000 così come novellato dal Decreto Legislativo n.118/2011;

Premesso che, la rilevazione e la dimostrazione dei risultati di gestione è regolata dal decreto legislativo n. 267/2000 con le disposizioni di cui al Decreto legislativo n. 118/2011;

Richiamato l'art. 227, comma 1, del decreto legislativo 18.08.2000 n. 267, così come modificato dal decreto legislativo n. 118/2011, a sua volta integrato dal decreto legislativo n. 126/2014, per il quale: *"La dimostrazione dei risultati di gestione avviene mediante il rendiconto della gestione, il quale comprende il conto del bilancio, il conto economico e lo stato patrimoniale"*;

Il Rendiconto della gestione 2020 sottoposto all'approvazione è stato redatto in riferimento alle previsioni di cui agli artt. 227 e successivi del TUEL e dei Postulati di cui all'allegato n. 1 del D. Lgs. n. 118/2011, ed in particolare:

- il Conto del bilancio, ai sensi dell'art. 228 del TUEL e dell'art. 3, comma 4, del D.Lgs. n.118/2011 e successive modifiche;
- il Conto Economico e lo Stato Patrimoniale comprensivi di nota integrativa, ai sensi dell'art. 229 del TUEL, del postulato (principio generale) n. 17 relativo alla competenza economica di cui all'allegato n. 1 del D.Lgs. n. 118/2011 e successive modifiche, e del principio applicato n. 3 della contabilità economico - patrimoniale di cui all'allegato n. 4/3 del D.Lgs. n. 118/2011 e successive modifiche;
- la modulistica di bilancio utilizzata per la presentazione dei dati è conforme a quella prevista dall'allegato n. 10 del D.Lgs. n. 118/2011 e successive modifiche;
- gli allegati sono quelli previsti dall'art. 11, comma 4, del D.Lgs. n. 118/2011 e successive modifiche nonché dall'art. 227, comma 5, del TUEL.

Richiamati:

- Il Documento Unico di Programmazione per il periodo 2021-2023 approvato con deliberazione di Consiglio Comunale nr. 47 del 30/12/2020;
- Il Bilancio di previsione Finanziario per il periodo 2021-2023 approvato con deliberazione di Consiglio Comunale nr. 48 del 30/12/2020;

Ritenuto doveroso sottoporre al Consiglio comunale il Rendiconto della gestione dell'esercizio finanziario 2020;

Visti gli art. 151, comma 6, 227 e 231 del D.Lgs. 267 del 18/08/2000 e successive modificazioni ed integrazioni;

Atteso che dal 1° gennaio 2015 è entrato in vigore il nuovo principio della competenza finanziaria potenziata di cui al D.Lgs. n. 118/2011;

Atteso che i responsabili dei servizi hanno effettuato una ricognizione dei residui ai sensi dell'art. 3 comma 4 del Dlgs. 118/2011 e che con propria determina ne hanno approvato le risultanze e dichiarato la non esistenza di debiti fuori bilancio;

Atteso inoltre che la Giunta Comunale con propria deliberazione n. 25 del 30/03/2020 ha provveduto al riaccertamento ordinario dei residui attivi e passivi degli esercizi 2020 e precedenti;

Dato atto che con la medesima deliberazione si è provveduto a determinare il fondo pluriennale vincolato 2020 (parte corrente e in c/capitale) nonché ad effettuare le variazioni di esigibilità correlate alla reimputazione delle spese;

Visti i Conti del Tesoriere e degli agenti contabili interni, presentati ai sensi dell'art. 38 del Regolamento di contabilità;

Visto lo schema del rendiconto finanziario relativo all'esercizio 2020, di cui all'Allegato 10 del D.Lgs. n.118/2011 come modificato ed integrato dal D.Lgs. n. 126/2014;

Vista la Relazione tecnica della Giunta Comunale sui dati consuntivi dell'esercizio finanziario 2020, redatta ai sensi dell'art. 11 del D.Lgs. n. 118/2011;

Dato atto che lo Stato Patrimoniale e il Conto Economico e la relativa nota integrativa sono stati redatti secondo gli schemi previsti dall'allegato n. 10 dell'art. 11, comma 1 del D.Lgs. n. 118/2011;

Dato atto che il Rendiconto della gestione dell'esercizio finanziario 2020 presenta le sotto indicate risultanze:

Comune di Susa				
Allegato a) Risultato di amministrazione				
PROSPETTO DIMOSTRATIVO DEL RISULTATO DI AMMINISTRAZIONE (Anno 2020)				
		GESTIONE		
		RESIDUI	COMPETENZA	TOTALE
Fondo cassa al 1° gennaio 2020				2.807.208,48
RISCOSSIONI	(+)	1.629.749,08	4.346.358,95	5.976.108,03
PAGAMENTI	(-)	1.098.744,84	4.619.358,48	5.718.103,32
SALDO DI CASSA AL 31 DICEMBRE 2020	(=)			3.065.213,19
PAGAMENTI per azioni esecutive non regolarizzate al 31 dicembre 2020	(-)			0,00
FONDO DI CASSA AL 31 DICEMBRE 2020	(=)			3.065.213,19
RESIDUI ATTIVI	(+)	1.657.325,74	1.705.496,30	3.362.822,04
<i>di cui derivanti da accertamenti di tributi effettuati sulla base della stima del dipartimento delle finanze</i>				0,00
RESIDUI PASSIVI	(-)	936.092,63	1.719.648,86	2.655.741,49
FONDO PLURIENNALE VINCOLATO PER SPESE CORRENTI	(-)			192.130,81
FONDO PLURIENNALE VINCOLATO PER SPESE IN CONTO CAPITALE	(-)			368.969,50
RISULTATO DI AMMINISTRAZIONE AL 31 DICEMBRE 2020 (A)	(=)			3.211.193,43

Va rilevato che il risultato di amministrazione al 31.12.2020 va distinto nelle sue componenti come definite dal D.lgs. 118/2011 nelle seguenti risultanze:

Composizione del risultato di amministrazione al 31 dicembre 2020 :	
Parte accantonata	
Fondo crediti di dubbia esigibilità al 31/12/2020	538.665,97
Accantonamento residui perenti al 31/12/2020 (solo per le regioni)	0,00
Fondo anticipazioni liquidità	0,00
Fondo perdite società partecipate	0,00
Fondo contenzioso	0,00
Altri accantonamenti	527.689,29
Totale parte accantonata (B)	1.066.355,26
Parte vincolata	
Vincoli derivanti da leggi e dai principi contabili	371.224,46
Vincoli derivanti da trasferimenti	85.250,15
Vincoli derivanti dalla contrazione di mutui	0,00
Vincoli formalmente attribuiti dall'ente	98.000,00
Altri vincoli	499.571,52
Totale parte vincolata (C)	1.054.046,13
Parte destinata agli investimenti	
Totale parte destinata agli investimenti (D)	115.340,29
Totale parte disponibile (E=A-B-C-D)	975.451,75
F) di cui Disavanzo da debito autorizzato e non contratto	0,00
Se E è negativo, tale importo è iscritto tra le spese del bilancio di previsione come disavanzo da ripianare	

Visti i pareri favorevoli espressi, ai sensi dell'art. 49 del D.Lgs. 267/2000, in ordine alla regolarità tecnica e contabile dal Responsabile Servizi Finanziari;

Visti il D.lgs 118 del 2011 ed il D.Lgs 267 del 2000;

Visto il Regolamento di Contabilità Ultimo approvato;

Con votazione unanime e favorevole espressa in forma palese per alzata di mano;

D E L I B E R A

- 1) Di approvare lo schema del Rendiconto della gestione dell'esercizio finanziario 2020 con tutti gli allegati previsti dalla normativa come da allegato "A" e le seguenti risultanze finali:

Comune di Susa				
Allegato a) Risultato di amministrazione				
PROSPETTO DIMOSTRATIVO DEL RISULTATO DI AMMINISTRAZIONE (Anno 2020)				
		GESTIONE		
		RESIDUI	COMPETENZA	TOTALE
Fondo cassa al 1° gennaio 2020				2.807.208,48
RISCOSSIONI	(+)	1.629.749,08	4.346.358,95	5.976.108,03
PAGAMENTI	(-)	1.098.744,84	4.619.358,48	5.718.103,32
SALDO DI CASSA AL 31 DICEMBRE 2020	(=)			3.065.213,19
PAGAMENTI per azioni esecutive non regolarizzate al 31 dicembre 2020	(-)			0,00
FONDO DI CASSA AL 31 DICEMBRE 2020	(=)			3.065.213,19
RESIDUI ATTIVI <i>di cui derivanti da accertamenti di tributi effettuati sulla base della stima del dipartimento delle finanze</i>	(+)	1.657.325,74	1.705.496,30	3.362.822,04
RESIDUI PASSIVI	(-)	936.092,63	1.719.648,86	2.655.741,49
FONDO PLURIENNALE VINCOLATO PER SPESE CORRENTI	(-)			192.130,81
FONDO PLURIENNALE VINCOLATO PER SPESE IN CONTO CAPITALE	(-)			368.969,50
RISULTATO DI AMMINISTRAZIONE AL 31 DICEMBRE 2020 (A)	(=)			3.211.193,43

Va rilevato che il risultato di amministrazione al 31.12.2020 va distinto nelle sue componenti come definite dal D.lgs. 118/2011 nelle seguenti risultanze:

Composizione del risultato di amministrazione al 31 dicembre 2020 :	
Parte accantonata	
Fondo crediti di dubbia esigibilità al 31/12/2020	538.665,97
Accantonamento residui perenti al 31/12/2020 (solo per le regioni)	0,00
Fondo anticipazioni liquidità	0,00
Fondo perdite società partecipate	0,00
Fondo contenzioso	0,00
Altri accantonamenti	527.689,29
Totale parte accantonata (B)	1.066.355,26
Parte vincolata	
Vincoli derivanti da leggi e dai principi contabili	371.224,46
Vincoli derivanti da trasferimenti	85.250,15
Vincoli derivanti dalla contrazione di mutui	0,00
Vincoli formalmente attribuiti dall'ente	98.000,00
Altri vincoli	499.571,52
Totale parte vincolata (C)	1.054.046,13
Parte destinata agli investimenti	
Totale parte destinata agli investimenti (D)	115.340,29
Totale parte disponibile (E=A-B-C-D)	975.451,75
F) di cui Disavanzo da debito autorizzato e non contratto	0,00
Se E è negativo, tale importo è iscritto tra le spese del bilancio di previsione come disavanzo da ripianare	

- 2) Di approvare la relazione tecnica della Giunta Comunale sui dati dell'esercizio finanziario 2020 ai sensi del comma 6 dell'Art 151 del D.Lgs 267/2000, allegata alla presente deliberazione, allegato "B".
- 3) Di dare atto che come risulta dagli allegati prospetti del Rendiconto nell'anno 2020 sono stati mantenuti gli equilibri di bilancio.
- 4) Di approvare gli schemi dello Stato Patrimoniale e del Conto economico e la relativa Nota integrativa come da allegato "C".

- 5) Di disporre che lo schema di Rendiconto con tutti i suoi allegati venga depositato e messo a disposizione dei Consiglieri Comunali così come previsto dalla normativa.
- 6) Di disporre che il medesimo schema di rendiconto sia prontamente trasmesso al revisore, per la presentazione della relazione di competenza.
- 7) Di dichiarare la presente deliberazione immediatamente eseguibile ai sensi di legge, con una seconda distinta votazione unanime favorevole espressa in forma palese per alzata di mano.

Letto, confermato e sottoscritto

Il Presidente
Firmato Digitalmente
GENOVESE Pier Giuseppe

Il Segretario Comunale
Firmato Digitalmente
BARBERA Dott. Giovanni

DICHIARAZIONE DI ESECUTIVITA'

DIVENUTA ESECUTIVA IN DATA

- ☐ Per la scadenza dei 10 giorni della pubblicazione (art.134, 3° comma, decreto legislativo 267/2000)

IL RESPONSABILE
DELL' AREA SERVIZIO ALLE PERSONE E
ALLE IMPRESE
Dr.ssa Emanuela PESANDO

Comune di Susa

Relazione al Rendiconto della Gestione

Esercizio 2020

REDATTA DALLA GIUNTA COMUNALE

Ai sensi dell'art. 231 del D.Lgs. 267/2000 e art.11 comma 6 D.Lgs. 118/2011



**PREMESSE GENERALI DELLA RELAZIONE AL RENDICONTO 2020 RIFERIMENTI
NORMATIVI**

Art. 151 T.U.E.L. 267/2000 (Principi in materia di contabilità)

Comma 5. I risultati della gestione finanziaria, economico e patrimoniale sono dimostrati nel rendiconto comprendente il conto del bilancio, il conto economico e lo stato patrimoniale.

Comma 6. Al rendiconto e' allegata una relazione della Giunta sulla gestione che esprime le valutazioni di efficacia dell'azione condotta sulla base dei risultati conseguiti, e gli altri documenti previsti dall'art. 11, comma 4, del decreto legislativo 23 giugno 2011, n. 118.

Art. 231 T.U.E.L. 267/2000 (Relazione al rendiconto della gestione)

La relazione sulla gestione e' un documento illustrativo della gestione dell'ente, nonche' dei fatti di rilievo verificatisi dopo la chiusura dell'esercizio, contiene ogni eventuale informazione utile ad una migliore comprensione dei dati contabili ed e' predisposto secondo le modalita' previste dall'art. 11, comma 6, del decreto legislativo 23 giugno 2011, n. 118, e successive modificazioni.

Art. 11, comma 6 D.Lgs. 118/2011 (Relazione al rendiconto della gestione)

La relazione sulla gestione allegata al rendiconto e' un documento illustrativo della gestione dell'ente, nonche' dei fatti di rilievo verificatisi dopo la chiusura dell'esercizio e di ogni eventuale informazione utile ad una migliore comprensione dei dati contabili. In particolare la relazione illustra:

- a) i criteri di valutazione utilizzati;
- b) le principali voci del conto del bilancio;
- c) le principali variazioni alle previsioni finanziarie intervenute in corso d'anno, comprendendo l'utilizzazione dei fondi di riserva e gli utilizzi delle quote vincolate e accantonate del risultato di amministrazione al 1° gennaio dell'esercizio precedente, distinguendo i vincoli derivanti dalla legge e dai principi contabili, dai trasferimenti, da mutui e altri finanziamenti, vincoli formalmente attribuiti dall'ente;
- d) l'elenco analitico delle quote vincolate e accantonate del risultato di amministrazione al 31 dicembre dell'esercizio precedente, distinguendo i vincoli derivanti dalla legge e dai principi contabili, dai trasferimenti, da mutui e altri finanziamenti, vincoli formalmente attribuiti dall'ente;
- e) le ragioni della persistenza dei residui con anzianità superiore ai cinque anni e di maggiore consistenza, nonché sulla fondatezza degli stessi, compresi i crediti di cui al comma 4, lettera n);
- f) l'elenco delle movimentazioni effettuate nel corso dell'esercizio sui capitoli di entrata e di spesa riguardanti l'anticipazione, evidenziando l'utilizzo medio e l'utilizzo massimo dell'anticipazione nel corso dell'anno, nel caso in cui il conto del bilancio, in deroga al principio generale dell'integrità, espone il saldo al 31 dicembre dell'anticipazione attivata al netto dei relativi rimborsi;
- g) l'elencazione dei diritti reali di godimento e la loro illustrazione;
- h) l'elenco dei propri enti e organismi strumentali, con la precisazione che i relativi rendiconti o bilanci di esercizio sono consultabili nel proprio sito internet;
- i) l'elenco delle partecipazioni dirette possedute con l'indicazione della relativa quota percentuale;
- j) gli esiti della verifica dei crediti e debiti reciproci con i propri enti strumentali e le società controllate e partecipate. La predetta informativa, asseverata dai rispettivi organi di revisione, evidenzia analiticamente eventuali discordanze e ne fornisce la motivazione; in tal caso l'ente

Relazione Conto Consuntivo 2020

assume senza indugio, e comunque non oltre il termine dell'esercizio finanziario in corso, i provvedimenti necessari ai fini della riconciliazione delle partite debitorie e creditorie;

k) gli oneri e gli impegni sostenuti, derivanti da contratti relativi a strumenti finanziari derivati o da contratti di finanziamento che includono una componente derivata;

l) l'elenco delle garanzie principali o sussidiarie prestate dall'ente a favore di enti e di altri soggetti ai sensi delle leggi vigenti, con l'indicazione delle eventuali richieste di escussione nei confronti dell'ente e del rischio di applicazione dell'art. 3, comma 17 della legge 24 dicembre 2003, n. 350;

m) l'elenco descrittivo dei beni appartenenti al patrimonio immobiliare dell'ente alla data di chiusura dell'esercizio cui il conto si riferisce, con l'indicazione delle rispettive destinazioni e degli eventuali proventi da essi prodotti;

n) gli elementi richiesti dall'art. 2427 e dagli altri articoli del codice civile, nonché da altre norme di legge e dai documenti sui principi contabili applicabili;

o) altre informazioni riguardanti i risultati della gestione, richieste dalla legge o necessarie per l'interpretazione del rendiconto.

INQUADRAMENTO DELLA SITUAZIONE FINANZIARIA NEL CONTESTO LEGISLATIVO

Il Comune di Susa ha proceduto, con atto del Consiglio Comunale n 21 del 29 settembre 2021 all'approvazione del Bilancio di previsione per l'esercizio 2020-2022 secondo i principi contabili contenuti nel D.Lgs. 118/2011 e secondo gli schemi di bilancio di cui al D.p.c.m. 28.12.2011.

ANALISI DELLA GESTIONE FINANZIARIA

Variazioni di bilancio eseguite

Nel corso dell'esercizio 2020, successivamente all'approvazione definitiva del Bilancio di Previsione sono state apportate al bilancio 2020 alcune variazioni adottate sia con provvedimenti di giunta che di consiglio, divenuti esecutivi ai sensi di legge, sia con provvedimenti dirigenziali come previsto dal D.Lgs. 118/2011.

Si dà atto di aver proceduto alle seguenti variazioni di Bilancio nel corso del 2020:

Variazioni di competenza della Giunta Comunale:

Org.	Numero	Data	Oggetto
GC	9999	13/03/2020	Variazione di Bilancio per Somme Esigibili
GC	37	31/03/2020	VARIAZIONE URGENTE ORDINANZA N. 658/2020
GC	53	29/05/2020	VARIAZIONE ART. 175, COMMA 4 da ratificare in C.C.
GC	66	04/08/2020	VARIAZIONE ART. 175, COMMA 4 da ratificare in C.C.
GC	81	29/09/2020	1^ VARIAZIONE URGENTE DELLA GIUNTA COMUNALE DA RATIFICARE IN C.C.
GC	99	13/11/2020	VARIAZIONE URGENTE (N.2) AL BILANCIO DI PREVISIONE ESERCIZIO 2020/2022 AI SENSI DELL'ART. 175, COMMA 4, DEL D.LGS. N. 267/00.
GC	102	30/11/2020	VARIAZIONE URGENTE (N.4) AL BILANCIO DI PREVISIONE ESERCIZIO 2020/2022 AI SENSI DELL'ART. 175, COMMA 4, DEL D.LGS. N. 267/00.
GC	999	19/03/2021	Variazione di Bilancio per Somme Esigibili

Org.	Numero	Data	Oggetto
CC	32	30/11/2020	ASSESTAMENTO DI BILANCIO PER L'ESERCIZIO 2020/2021/2022 AI SENSI ART. 175, COMMA 8, DEL D.LGS. N. 267/2000 E S.M.I. E VERIFICA DEL MANTENIMENTO DEGLI EQUILIBRI DI BILANCIO AI SENSI DELL' ART. 193 DEL MEDESIMO DECRETO.

Si dà atto di aver proceduto alla salvaguardia degli equilibri di bilancio con la Deliberazione

Con deliberazione di Consiglio Comunale nr 32 del 30/11/2020

Sono state adottate con determina dirigenziale alcune variazioni di bilancio ai sensi art.175 comma 5-quater e precisamente le seguenti:

Org.	Numero	Data	Oggetto
RC	1	21/01/2020	VARIAZIONE PEG IN ESERC. PROV. PROV. V.
R2	45	31/03/2020	VARIAZIONE ART. 175, COMMA 5, LETTERA E)
R2	2	04/05/2020	variazione di P.E.G. in esercizio provvisorio
R2	2	15/08/2020	VARIAZIONE IN ESERCIZIO PROVVISORIO DI COMPETENZA DEL RESP.SERV. FIN.
R2	1	29/09/2020	VARIAZIONE PRIMA DELL'APPROVAZIONE DEL P.E.G. 20/22
R2	189	27/10/2020	1^ VARIAZIONE DI COMPETENZA DEL RESPONSABILE DEL SERVIZIO FINANZIARIO

Relazione Conto Consuntivo 2020

Sulle variazioni di bilancio di Giunta o di Consiglio è stato acquisito il parere del revisore dei Conti, agli atti nel registro dei verbali del Revisore dei conti.

Nel Corso del 2020 sono stati effettuati i seguenti prelievi dal Fondo di Riserva e Fondo di Riserva di Cassa:

Org.	Numero	Data	Oggetto

Nel corso del 2020 non sono stati effettuati prelievi dal fondo di Riserva.

Utilizzo Avanzo di Amministrazione

Va qui rilevato che, nel corso del 2020, è stato applicato al bilancio di previsione A.A. per complessivi euro 576.788,38 come meglio di seguito specificato:

- Quota vincolata:	€ 113.510,89
- Quota destinata ad investimenti:	€ 116.118,16
- Quota accantonata:	€ 2.304,42
- Quota confluita nei fondi liberi:	€ 344.854,91

In basso si riporta il dettaglio relativo all'applicazione di Avanzo di cui sopra:

- **da avanzo vincolato, € 113.510,89= di cui**

€ 26.343,89= per restituzione alla Regione contributi per libri di testo

€ 87.167,00= da riserve ACSEL per copertura delle spese del servizio di raccolta e smaltimento rifiuti urbani - anno 2020

- **da avanzo accantonato € 2.304,42=** per fondo di produttività- risorse stabili vincolate (trattasi di spese di personale)

- **da avanzo per investimenti € 116.118,16= di cui:**

€ 98.000,00= per riqualificazione della Casa delle Associazioni

€ 18.118,16= per riqualificazione del territorio- arredo urbano

- **da avanzo libero € 226.681,84= di cui:**

€ 19.881,84= per riqualificazione del territorio- arredo urbano

€ 98.000,00= per riqualificazione di c.so Trieste

€ 48.200,00= per acquisto di macchinari per valorizzazione monumenti

€ 60.600,00= per coprire lo sconto del 25% riconosciuto alle utenze non domestiche sulla TARI

Puntuale, come previsto dalla deliberazione assunta in data odierna

- **da avanzo libero € 118.173,07= di cui:**

€ 93.900= copertura spese PEF tari 2020

€ 18.000,00= incremento spese generali

€ 6,273,07= per acquisto di macchinari informatici

Salvaguardia equilibri di bilancio e debiti fuori bilancio

Relazione Conto Consuntivo 2020

Va rilevato che la salvaguardia degli equilibri di bilancio di cui all'art.193 del D.Lgs. 267/2000 è stata effettuata con deliberazione n 32 del 30/11/2021. Nel corso dell'esercizio 2020 non è stato necessario riconoscere debiti fuori bilancio e non risultano debiti fuori bilancio da riconoscere alla data di presentazione dello schema di rendiconto.

Riaccertamento ordinario Residui

Si da atto che con Deliberazione di Giunta Comunale n°25 del 30/03/2021 si è proceduto al riaccertamento ordinario dei residui attivi e passivi ai sensi del punto 9.1 dell'allegato 4.2 al D.Lgs. 118/2011 procedendo all'eliminazione di quelli cui non corrispondeva al 31.12.2020 una obbligazione giuridica perfezionata o una definitiva inesigibilità e provvedendo ad indicare gli esercizi nei quali l'obbligazione sarebbe divenuta esigibile, nei casi di obbligazione giuridica perfezionata ma non scaduta al 31.12.2020, applicando i criteri individuati nel principio applicato della contabilità finanziaria.

A seguito dell'operazione di riaccertamento ordinario dei residui sono state determinate, altresì, le quote di avanzo vincolato secondo le diverse tipologie previste dalla norma di legge.

Nel dettaglio si rileva che le quote di avanzo vincolato risultanti dall'operazione di riaccertamento ordinario dei residui, parte competenza e parte residui, risultano le seguenti:

Parte accantonata

- Fondo crediti di dubbia esigibilità al 31/12/2020	€. 538.665,97
- Fondo anticipazioni liquidità	€. 0,00
- Fondo perdite società partecipate	€. 0,00
- Fondo contenzioso	€. 0,00
- Altri accantonamenti	€. 527.689,29

Parte vincolata:

- Vincoli derivanti da leggi e dai principi contabili	€. 371.224,46
- Vincoli derivanti da trasferimenti	€. 85.250,15
- Vincoli derivanti dalla contrazione di mutui	€. 0,00
- Vincoli formalmente attribuiti dall'Ente	€. 98.000,00
- Altri vincoli	€. 499.571,52

Parte destinata agli investimenti:

- Totale parte destinata agli investimenti	€. 115.340,29
--	---------------

In relazione alla composizione dei vincoli a valere sull'avanzo, si rimanda alla situazione finale risultante dopo il riaccertamento ordinario dei residui a cui va sommata la situazione al 1.1.2020 aggiornata con le movimentazioni fatte nel corso del 2020 di cui ai punti seguenti effettuato ai fini della predisposizione del rendiconto 2020.

Si riportano di seguito i dettagli della composizione delle singole voci dell'avanzo accantonato, vincolato e destinato agli investimenti, risultanti quale sommatoria delle composizioni al 1.1.2020, a cui vanno dedotti gli utilizzi avvenuti nel 2020, i vincoli eventualmente da cancellare per accertato superamento delle motivazioni che avevano determinato l'accantonamento prudenziale e a cui vanno aggiunte le risultanze della gestione 2020:

- Accantonati per Anticipazioni di liquidità

Risorse accantonate al 1/1/2020	Risorse accantonate applicate al bilancio	Risorse accantonate stanziare nella spesa del	Variazione degli accantonamenti che si	Risorse accantonate nel risultato di
------------------------------------	--	--	---	---

Relazione Conto Consuntivo 2020

	dell'esercizio 2020 (con segno -)	bilancio dell'esercizio 2020	prevede di effettuare in sede di rendiconto (con segno +/-)	amministrazione al 31/12/2020
	0,00	0,00	0,00	0,00

- Accantonati per Fondo perdite società partecipate

Risorse accantonate al 1/1/2020	Risorse accantonate applicate al bilancio dell'esercizio 2020 (con segno -)	Risorse accantonate stanziare nella spesa del bilancio dell'esercizio 2020	Variazione degli accantonamenti che si prevede di effettuare in sede di rendiconto (con segno +/-)	Risorse accantonate nel risultato di amministrazione al 31/12/2020
0,00	0,00	0,00	0,00	0,00

- Accantonati per Fondo contenzioso

Risorse accantonate al 1/1/2020	Risorse accantonate applicate al bilancio dell'esercizio 2020 (con segno -)	Risorse accantonate stanziare nella spesa del bilancio dell'esercizio 2020	Variazione degli accantonamenti che si prevede di effettuare in sede di rendiconto (con segno +/-)	Risorse accantonate nel risultato di amministrazione al 31/12/2020
0,00	0,00	0,00	0,00	0,00

- Accantonati per Fondo crediti di dubbia esigibilità

Risorse accantonate al 1/1/2020	Risorse accantonate applicate al bilancio dell'esercizio 2020 (con segno -)	Risorse accantonate stanziare nella spesa del bilancio dell'esercizio 2020	Variazione degli accantonamenti che si prevede di effettuare in sede di rendiconto (con segno +/-)	Risorse accantonate nel risultato di amministrazione al 31/12/2020
388.582,47	0,00	164.618,00	-14.534,50	538.665,97

- Accantonati per Altri accantonamenti

Risorse accantonate al 1/1/2020	Risorse accantonate applicate al bilancio dell'esercizio 2020 (con segno -)	Risorse accantonate stanziare nella spesa del bilancio dell'esercizio 2020	Variazione degli accantonamenti che si prevede di effettuare in sede di rendiconto (con segno +/-)	Risorse accantonate nel risultato di amministrazione al 31/12/2020
476.072,71	-2.304,42	19.321,00	34.600,00	527.689,29

Nella voce soprariportata voci accantonate sono compresi anche i seguenti accantonamenti:

- Accantonamento fondo fine mandato Sindaco Euro 1.321,00;
- Accantonamento per rinnovi contrattuali Euro 18.000;
- Accantonamento Rischio legale di soccombenza Euro 10.000,00;
- Accantonamento rinnovo contrattuale Segretario Comunale Euro 6.000,00;
- Accantonamento incentivi IMU Euro 3.600,00;
- Fondo spese ed oneri Futuri Euro 15.000,00.

- Vincoli derivanti da leggi e da principi contabili

Risorse vinc. nel risultato di amministrazione al 1/1/2020	Risorse vincolate applicate al bilancio dell'esercizio 2020	Entrate vincolate accertate nell'esercizio 2020	Impegni eserc. 2020 finanziati da entrate vincolate accertate nell'esercizio	Fondo plur. vinc. al 31/12/2020 finanziato da entrate vincolate accertate	Cancellazione di residui attivi vincolati o eliminazione e del vincolo su	Cancellazione nell'esercizio 2020 di impegni finanziati dal fondo	Risorse vincolate nel bilancio al 31/12/2020	Risorse vincolate nel risultato di amministrazione al 31/12/2020

Relazione Conto Consuntivo 2020

			o o da quote vincolate del risultato di amministrazione	nell'esercizio o o da quote vincolate del risultato di amministrazione	quote del risultato di amministrazione (+) e cancellazione e di residui passivi finanziati da risorse vincolate (-) (gestione dei residui):	pluriennale vincolato dopo l'approvazione del rendiconto dell'esercizio o 2019 non reimpegnati nell'esercizio o 2020		
11.224,46	0,00	360.000,00	0,00	0,00	0,00	0,00	360.000,00	371.224,46

La voce pari ad Euro 360.000,00 si riferisce al Fondo Funzioni Fondamentali, che è stato appunto vincolato per tale importo.

- Vincoli da trasferimenti

Risorse vinc. nel risultato di amministrazione al 1/1/2020	Risorse vincolate applicate al bilancio dell'esercizio o 2020	Entrate vincolate accertate nell'esercizio o 2020	Impegni eserc. 2020 finanziati da entrate vincolate accertate nell'esercizio o o da quote vincolate del risultato di amministrazione	Fondo plur. vinc. al 31/12/2020 finanziato da entrate vincolate accertate nell'esercizio o o da quote vincolate del risultato di amministrazione	Cancellazione di residui attivi vincolati o eliminazione e del vincolo su quote del risultato di amministrazione (+) e cancellazione e di residui passivi finanziati da risorse vincolate (-) (gestione dei residui):	Cancellazione nell'esercizio o 2020 di impegni finanziati dal fondo pluriennale vincolato dopo l'approvazione del rendiconto dell'esercizio o 2019 non reimpegnati nell'esercizio o 2020	Risorse vincolate nel bilancio al 31/12/2020	Risorse vincolate nel risultato di amministrazione al 31/12/2020
6.051,50	0,00	206.231,82	89.248,87	63.060,30	-25.276,00	0,00	53.922,65	85.250,15

- Vincoli dalla contrazione di mutui

Risorse vinc. nel risultato di amministrazione al 1/1/2020	Risorse vincolate applicate al bilancio dell'esercizio o 2020	Entrate vincolate accertate nell'esercizio o 2020	Impegni eserc. 2020 finanziati da entrate vincolate accertate nell'esercizio o o da quote vincolate del risultato di amministrazione	Fondo plur. vinc. al 31/12/2020 finanziato da entrate vincolate accertate nell'esercizio o o da quote vincolate del risultato di amministrazione	Cancellazione di residui attivi vincolati o eliminazione e del vincolo su quote del risultato di amministrazione (+) e cancellazione e di residui passivi finanziati da risorse vincolate (-) (gestione dei residui):	Cancellazione nell'esercizio o 2020 di impegni finanziati dal fondo pluriennale vincolato dopo l'approvazione del rendiconto dell'esercizio o 2019 non reimpegnati nell'esercizio o 2020	Risorse vincolate nel bilancio al 31/12/2020	Risorse vincolate nel risultato di amministrazione al 31/12/2020
0,00	0,00	0,00	0,00	0,00	0,00	0,00	0,00	0,00

- Vincoli formalmente attribuiti dall'Ente

Relazione Conto Consuntivo 2020

Risorse vinc. nel risultato di amministrazione al 1/1/2020	Risorse vincolate applicate al bilancio dell'esercizio o 2020	Entrate vincolate accertate nell'esercizio o 2020	Impegni eserc. 2020 finanziati da entrate vincolate accertate nell'esercizio o o da quote vincolate del risultato di amministrazione	Fondo plur. vinc. al 31/12/2020 finanziato da entrate vincolate accertate nell'esercizio o o da quote vincolate del risultato di amministrazione	Cancellazione di residui attivi vincolati o eliminazione e del vincolo su quote del risultato di amministrazione (+) e cancellazione e di residui passivi finanziati da risorse vincolate (-) (gestione dei residui):	Cancellazione nell'esercizio o 2020 di impegni finanziati dal fondo pluriennale vincolato dopo l'approvazione del rendiconto dell'esercizio o 2019 non reimpegnati nell'esercizio o 2020	Risorse vincolate nel bilancio al 31/12/2020	Risorse vincolate nel risultato di amministrazione al 31/12/2020
0,00	0,00	98.000,00	0,00	0,00	0,00	0,00	98.000,00	98.000,00

- Altri vincoli

Risorse vinc. nel risultato di amministrazione al 1/1/2020	Risorse vincolate applicate al bilancio dell'esercizio o 2020	Entrate vincolate accertate nell'esercizio o 2020	Impegni eserc. 2020 finanziati da entrate vincolate accertate nell'esercizio o o da quote vincolate del risultato di amministrazione	Fondo plur. vinc. al 31/12/2020 finanziato da entrate vincolate accertate nell'esercizio o o da quote vincolate del risultato di amministrazione	Cancellazione di residui attivi vincolati o eliminazione e del vincolo su quote del risultato di amministrazione (+) e cancellazione e di residui passivi finanziati da risorse vincolate (-) (gestione dei residui):	Cancellazione nell'esercizio o 2020 di impegni finanziati dal fondo pluriennale vincolato dopo l'approvazione del rendiconto dell'esercizio o 2019 non reimpegnati nell'esercizio o 2020	Risorse vincolate nel bilancio al 31/12/2020	Risorse vincolate nel risultato di amministrazione al 31/12/2020
613.082,41	113.510,89	0,00	113.510,89	0,00	0,00	0,00	0,00	499.571,52

- Vincolati destinati agli investimenti

Risorse destinate agli investim. al 1/1/2020	Entrate destinate agli investimenti accertate nell'esercizio 2020	Impegni eserc. 2020 finanziati da entrate destinate accertate nell'esercizio o da quote destinate del risultato di amministrazione	Fondo plurien. vinc. al 31/12/2020 finanziato da entrate destinate accertate nell'esercizio o da quote destinate del risultato di amministrazione	Cancellazione di residui attivi costituiti da risorse destinate agli investimenti o eliminazione della destinazione su quote del risultato di amministrazione (+) e cancellazione di residui passivi finanziati da risorse destinate agli investimenti (-) (gestione dei residui)	Risorse destinate agli investim. al 31/12/2020
116.118,16	32.179,12	50.297,28	0,00	-17.340,29	115.340,29

Ricorso ad anticipazione di Tesoreria

Nel corso del 2020 il Comune di Susa non ha fatto ricorso ad anticipazione di Tesoreria nonostante la procedura sia stata attivata con il Tesoriere e fosse consentita nei limiti dei 5/12 delle entrate accertate nel penultimo anno precedente (2018), afferenti i primi tre titoli di entrata di Bilancio, ai sensi dell'art.1, comma 738 della Legge 208/2019.

Il Comune di Susa non ha avuto altresì necessità, pertanto, di ricorrere ai maggiori spazi di anticipazione concessi dalla normativa in corso d'esercizio né di fare ricorso ad anticipazione a mezzo Cassa DD.PP.

I depositi sul conto di Tesoreria non hanno fatto maturare, comunque, interessi attivi annui essendo i conti gestiti in Tesoreria Unica presso la Banca d'Italia.

Partecipazioni detenute

Le partecipazioni detenute dal Comune di Susa in Società di servizi o Consorzi sono le seguenti:

Società Partecipate:

ACSEL SPA con partecipazione del 9,59%

SMAT SPA con partecipazione del 0,00013%

VALLE DORA ENERGIA SRL con partecipazione del 12,75%

Consorzi di Servizi

CADOS con partecipazione del 1,89%

CONISA con partecipazione del 7,04%

Turismo Torino e provincia con partecipazione del 1,14%

PARIFICA DEBITI E CREDITI CON SOCIETA' PARTECIPATE

Si da atto che è stata effettuata la verifica dei crediti e dei debiti reciproci con gli enti partecipati, con propria PEC il comune di Susa ha richiesto alle società partecipate tali dati avendo però ricevuto riscontro unicamente da SMAT SPA.

Oneri per strumenti finanziari

Si da atto che il Comune di Susa non ha in essere strumenti finanziari di alcun tipo per cui nel rendiconto 2020 non sono presenti oneri o impegni relativi a strumenti finanziari derivati o a contratti di finanziamento che includono una componente derivata.

Elenco garanzie prestate a favore di altri soggetti

Si da atto che il Comune di Susa non ha in essere garanzie fideiussorie.

Elenco beni patrimonio immobiliare

Si da atto che l'elenco dei beni costituenti il Patrimonio immobiliare del Comune di Susa è contenuto nell'inventario dei beni Comunali, gestito con sistema informatico integrato al sistema di gestione della contabilità finanziaria e aggiornato in tempo reale con le movimentazioni finanziarie che i beni subiscono (acquisto, alienazioni, cambio valore dei beni).

Relazione Conto Consuntivo 2020

Risultati della Gestione

I risultati della gestione finanziaria di competenza dell'esercizio 2020 sono riassunti nei quadri generali delle entrate e delle spese riportati di seguito:

ENTRATE	ACCERTAMENTI	INCASSI
Fondo di cassa all'inizio dell'esercizio		2.807.208,48
Utilizzo avanzo di amministrazione	576.788,38	
Fondo pluriennale vincolato di parte corrente	224.965,16	
Fondo pluriennale vincolato in c/capitale	794.203,86	
Titolo 1 – Entrate correnti di natura tributaria, contributiva e perequativa	3.193.705,94	2.612.746,20
Titolo 2 – Trasferimenti correnti	820.417,08	771.404,32
Titolo 3 – Entrate Extratributarie	1.047.972,66	1.378.121,81
Titolo 4 – Entrate in conto capitale	212.920,02	416.577,44
Titolo 5 – Entrate da riduzione di attività finanziarie	0,00	0,00
Totale entrate finali	5.275.015,70	5.178.849,77
Titolo 6 – Accensione di prestiti		
Titolo 7 – Anticipazioni da istituto tesoriere / cassiere	0,00	0,00
Titolo 9 – Entrate per conto di terzi e partite di giro	776.839,55	797.258,26
Totale entrate dell'esercizio	6.051.855,25	5.976.108,03
TOTALE COMPLESSIVO ENTRATE	7.647.812,65	8.783.316,51
DISAVANZO DELL'ESERCIZIO	0,00	
TOTALE A PAREGGIO	7.647.812,65	8.783.316,51

SPESE	IMPEGNI	PAGAMENTI
Disavanzo di amministrazione	0,00	

Relazione Conto Consuntivo 2020

Titolo 1 – Spese correnti	4.816.477,47	4.132.866,58
Fondo pluriennale vincolato di parte corrente	192.130,81	
Titolo 2 – Spese in conto capitale	729.469,99	806.009,58
Fondo pluriennale vincolato in c/capitale	368.969,50	
Titolo 3 – Spese per incremento di attività finanziarie		
Totale spese finali	6.107.047,77	4.938.876,16
Titolo 4 – Rimborso di prestiti	16.220,33	16.220,33
Titolo 5 – Chiusura Anticipazioni da istituto tesoriere / cassiere	0,00	0,00
Titolo 7 – Spese per conto di terzi e partite di giro	776.839,55	763.006,83
Totale spese dell'esercizio	6.900.107,65	5.718.103,32
TOTALE COMPLESSIVO SPESE	6.900.107,65	5.718.103,32
AVANZO DI COMPETENZA/ FONDO DI CASSA	747.705,00	3.065.213,19
TOTALE A PAREGGIO	7.647.812,65	8.783.316,51

Il risultato di amministrazione, come definito dall'allegato a) al D.lgs. 181/2011 è il seguente:

Allegato a) Risultato di amministrazione				
PROSPETTO DIMOSTRATIVO DEL RISULTATO DI AMMINISTRAZIONE (Anno 2020)				
		GESTIONE		
		RESIDUI	COMPETENZA	TOTALE
Fondo cassa al 1° gennaio 2020				2.807.208,48
RISCOSSIONI	(+)	1.629.749,08	4.346.358,95	5.976.108,03
PAGAMENTI	(-)	1.098.744,84	4.619.358,48	5.718.103,32
SALDO DI CASSA AL 31 DICEMBRE 2020	(=)			3.065.213,19

Relazione Conto Consuntivo 2020

PAGAMENTI per azioni esecutive non regolarizzate al 31 dicembre 2020	(-)			0,00
FONDO DI CASSA AL 31 DICEMBRE 2020	(=)			3.065.213,19
RESIDUI ATTIVI	(+)	1.657.325,74	1.705.496,30	3.362.822,04
di cui derivanti da accertamenti di tributi effettuati sulla base della stima del dipartimento delle finanze				0,00
RESIDUI PASSIVI	(-)	936.092,63	1.719.648,86	2.655.741,49
FONDO PLURIENNALE VINCOLATO PER SPESE CORRENTI	(-)			192.130,81
FONDO PLURIENNALE VINCOLATO PER SPESE IN CONTO CAPITALE	(-)			368.969,50
RISULTATO DI AMMINISTRAZIONE AL 31 DICEMBRE 2020 (A)	(=)			3.211.193,43

Va rilevato che il risultato di amministrazione al 31.12.2020 va distinto nelle sue componenti come definite dal D.lgs. 118/2011 nelle seguenti risultanze:

Composizione del risultato di amministrazione al 31 dicembre 2020:	
Parte accantonata	
Fondo crediti di dubbia esigibilità al 31/12/2020	538.665,97
Fondo anticipazioni liquidità	0,00
Fondo perdite società partecipate	0,00
Fondo contenzioso	0,00
Altri accantonamenti	527.689,29
Totale parte accantonata (B)	1.066.355,26
Parte vincolata	
Vincoli derivanti da leggi e dai principi contabili	371.224,46
Vincoli derivanti da trasferimenti	85.250,15
Vincoli derivanti dalla contrazione di mutui	0,00
Vincoli formalmente attribuiti dall'ente	98.000,00
Altri vincoli	499.571,52
Totale parte vincolata (C)	1.054.046,13
Parte destinata agli investimenti	
Totale parte destinata agli investimenti (D)	115.340,29
Totale parte disponibile (E=A-B-C-D)	975.451,75
Se E è negativo, tale importo è iscritto tra le spese del bilancio di previsione come disavanzo da ripianare	

Analisi della gestione finanziaria di competenza

Il risultato della gestione finanziaria di competenza, evidenziato nella tabella sotto riportata, viene calcolato raffrontando il totale degli accertamenti delle entrate di competenza con il totale degli impegni delle spese di competenza, tenendo conto che le entrate sono influenzate, altresì, dall'applicazione dell'avanzo di amministrazione applicato al bilancio di previsione 2020 e del fondo pluriennale vincolato iscritto in entrata al quale viene sottratto quello iscritto in spesa.

Il risultato è pertanto il seguente:

Comune di Susa

Siscom Giove

Relazione Conto Consuntivo 2020

Totale accertamenti	(+)	€. 6.051.855,25
Totale impegni	(-)	€ 6.339.007,34
Avanzo		€. -287.152,09
FPV corrente	(+)	€. 224.965,16
FPV capitale	(+)	€. 794.203,86
A.A.	(+)	€. 576.788,38
FPV spese	(-)	€. 561.100,31

Saldo gestione competenza €. 747.705,00

Equilibri di bilancio

I nuovi equilibri di bilancio ai sensi del D.Lgs. 118/2011, sono indicati nel punto 9.10 del Principio contabile applicato alla programmazione di bilancio e sono così definiti:

Il prospetto degli equilibri di bilancio consente di verificare gli equilibri interni al bilancio di previsione per ciascuno degli esercizi in cui e' articolato.

Infatti, il bilancio di previsione, oltre ad essere deliberato in pareggio finanziario di competenza tra tutte le entrate e le spese, comprensivo dell'utilizzo dell'avanzo di amministrazione o del recupero del disavanzo di amministrazione e degli utilizzi del fondo pluriennale vincolato, e a garantire un fondo di cassa finale non negativo, deve prevedere:

- **l'equilibrio di parte corrente** in termini di competenza finanziaria tra le spese correnti incrementate dalle spese per trasferimenti in c/capitale e dalle quote di capitale delle rate di ammortamento dei mutui e degli altri prestiti, con l'esclusione dei rimborsi anticipati, e le entrate correnti, costituite dai primi tre titoli dell'entrata, incrementate dai contributi destinati al rimborso dei prestiti, dal fondo pluriennale vincolato di parte corrente e dall'utilizzo dell'avanzo di competenza di parte corrente.

All'equilibrio di parte corrente concorrono anche le entrate in conto capitale destinate al finanziamento di spese correnti in base a specifiche disposizioni di legge o dei principi contabili e l'eventuale saldo negativo delle partite finanziarie. Al riguardo si segnala che l'equilibrio delle partite finanziarie, determinato dalle operazioni di acquisto/alienazione di titoli obbligazionari e di concessione/riscossione crediti, a seguito dell'adozione del cd. principio della competenza finanziaria potenziata non e' piu' automaticamente garantito. Nel caso di concessioni di crediti o altri incrementi delle attivita' finanziarie di importo superiore rispetto alle riduzioni di attivita' finanziarie esigibili nel medesimo esercizio, il saldo negativo deve essere finanziato da risorse correnti. Pertanto, il saldo negativo delle partite finanziarie concorre all'equilibrio di parte corrente. Invece, l'eventuale saldo positivo delle attivita' finanziarie, e' destinato al rimborso anticipato dei prestiti e al finanziamento degli investimenti, determinando, per la quota destinata agli investimenti, necessariamente un saldo positivo dell'equilibrio di parte corrente.

Considerato che le concessioni crediti degli enti locali sono costituite solo da anticipazioni di liquidita' che, per loro natura sono chiuse entro l'anno, il problema dell'equilibrio delle partite finanziarie non sussiste. Il valore finale dell'equilibrio di parte corrente, viene dettagliato nel prospetto che segue;

- **l'equilibrio in conto capitale** in termini di competenza finanziaria, tra le spese di investimento e tutte le risorse acquisite per il loro finanziamento, costituite dalle entrate in conto capitale, dall'accensione di prestiti, dal fondo pluriennale vincolato in c/capitale, dall'utilizzo dell'avanzo di

Relazione Conto Consuntivo 2020

competenza in c/capitale, e da quelle risorse di parte corrente destinate agli investimenti dalla legge o dai principi contabili. Per le regioni, fino all'esercizio 2019, la copertura degli investimenti e' costituita anche dai debiti autorizzati con legge e non contratti. Il valore finale dell'equilibrio di parte capitale, viene dettagliato nel prospetto che segue;

- **l'equilibrio dei movimenti di fondi** è un equilibrio che riguarda il raffronto, in entrata e in uscita tra partite di riscossione e concessione di crediti a breve e a medio-lungo periodo e le riduzioni o incrementi di attività finanziarie. In queste poste rientrano i versamenti in depositi bancari effettuati nel momento in cui vengono concessi mutui dalla Cassa DD.PP. e i successivi prelievi dai depositi al momento dell'utilizzo delle somme.

Allegato n.10 – Rendiconto della Gestione		
VERIFICA EQUILIBRI (Anno 2020)		
EQUILIBRIO ECONOMICO-FINANZIARIO	COMPETENZA (ACCERTAMENTI E IMPEGNI IMPUTATI ALL'ESERCIZIO)	
A) Fondo pluriennale vincolato per spesa correnti iscritto in entrate	(+)	224.965,16
AA) Recupero disavanzo di amministrazione esercizio precedente	(-)	0,00
B) Entrate Titoli 1.00 - 2.00 - 3.00	(+)	5.062.095,68
di cui per estinzione anticipata di prestiti		0,00
C) Entrate Titolo 4.02.06 – Contributi agli investimenti direttamente destinati al rimborso dei prestiti da amministrazioni pubbliche	(+)	0,00
D) Spese Titolo 1.00 – Spese correnti	(-)	4.816.477,47
D1) Fondo pluriennale vincolato di parte corrente (di spesa)	(-)	192.130,81
E) Spese Titolo 2.04 – Altri trasferimenti in conto capitale	(-)	0,00
E1) Fondo pluriennale vincolato di spesa - titolo 2.04 Altri trasferimenti in conto capitale	(-)	0,00
F1) Spese Titolo 4.00- Quote di capitale amm.to dei mutui e prestiti obbligazionari	(-)	16.220,33
di cui per estinzione anticipata di prestiti		0,00
F2) Fondo anticipazione di liquidità	(-)	0,00
G) Somma finale (G=A-AA+B+C-D-D1-D2-E-E1-F1-F2)		262.232,23
ALTRE POSTE DIFFERENZIALI, PER ECCEZIONI PREVISTE DA NORME DI LEGGE E DAI PRINCIPI CONTABILI, CHE HANNO EFFETTO SULL'EQUILIBRIO EX ARTICOLO 162, COMMA 6, DEL TESTO UNICO DELLE LEGGI SULL'ORDINAMENTO DEI ENTI LOCALI		
H) Utilizzo avanzo di amministrazione per spese correnti	(+)	270.315,31
di cui per estinzione anticipata di prestiti		0,00
I) Entrate di parte capitale destinate a spese correnti in base a specifiche disposizioni di legge o dei principi contabili	(+)	0,00
di cui per estinzione anticipata di prestiti		0,00
L) Entrate di parte corrente destinate a spese di investimento in base a specifiche disposizioni di legge o dei principi contabili	(-)	0,00
M) Entrate da accensione di prestiti destinate a estinzione anticipata dei prestiti	(+)	0,00
O1) RISULTATO DI COMPETENZA DI PARTE CORRENTE (O1=G+H+I+L+M)		532.547,54
- Risorse accantonate di parte corrente stanziare nel bilancio dell'Esercizio 2020	(-)	183.939,00
- Risorse vincolate di parte corrente nel bilancio	(-)	406.094,79
O2) EQUILIBRIO DI BILANCIO DI PARTE CORRENTE		-57.486,25
- Variazione accantonamenti di parte corrente effettuata in sede di rendiconto (+/-)	(-)	20.065,50
O3) EQUILIBRIO COMPLESSIVO DI PARTE CORRENTE		-77.551,75
P) Utilizzo avanzo di amministrazione per spese di investimento	(+)	306.473,07
Q) Fondo pluriennale vincolato per spese in conto capitale iscritto in entrata	(+)	794.203,86
R) Entrate Titoli 4.00-5.00-6.00	(+)	212.920,02
C) Entrate Titolo 4.02.06-Contributi agli investimenti direttamente destinati al rimborso dei prestiti da amministrazioni pubbliche	(-)	0,00

Relazione Conto Consuntivo 2020

I) Entrate di parte capitale destinate a spese correnti in base a specifiche disposizioni di legge o dei principi contabili	(-)	0,00
S1) Entrate Titolo 5.02 per Riscossione di crediti di breve termine	(-)	0,00
S2) Entrate Titolo 5.03 per Riscossione di crediti di medio-lungo termine	(-)	0,00
T) Entrate Titolo 5.04 relative a Altre entrate per riduzione di attività finanziarie	(-)	0,00
L) Entrate di parte corrente destinate a spese di investimento in base a specifiche disposizioni di legge o dei principi contabili	(+)	0,00
M) Entrate da accensione di prestiti destinate a estinzione anticipata dei prestiti	(-)	0,00
U) Spese Titolo 2.00-Spese in conto capitale	(-)	729.469,99
U1) Fondo pluriennale vincolato per spese in c/capitale (di spesa)	(-)	368.969,50
V) Spese Titolo 3.01 per Acquisizione di attività finanziarie	(-)	0,00
E) Spese Titolo 2.04-Altri trasferimenti in conto capitale	(+)	0,00
Z1) RISULTATO DI COMPETENZA IN C/CAPITALE (Z1=P+Q+R-C-I-S1-S2-T+L-M-U-U1-U2-V+E)		215.157,46
- Risorse accantonate in c/capitale stanziate nel bilancio dell'Esercizio 2020	(-)	0,00
- Risorse vincolate in c/capitale nel bilancio	(-)	105.827,86
Z2) EQUILIBRIO DI BILANCIO IN C/CAPITALE		109.329,60
- Variazione accantonamenti in c/capitale effettuata in sede di rendiconto '(+/-)	(-)	0,00
Z3) EQUILIBRIO COMPLESSIVO IN CAPITALE		109.329,60
S1) Entrate Titolo 5.02 per Riscossione di crediti di breve termine	(+)	0,00
S2) Entrate Titolo 5.03 per Riscossione di crediti di medio-lungo termine	(+)	0,00
T) Entrate Titolo 5.04 relative a Altre entrate per riduzioni di attività finanziarie	(+)	0,00
X1) Spese Titolo 3.02 per Concessione crediti di breve termine	(-)	0,00
X2) Spese Titolo 3.03 per Concessione crediti di medio-lungo termine	(-)	0,00
Y) Spese Titolo 3.04 per Altre spese per acquisizioni di attività finanziarie	(-)	0,00
W1) RISULTATO DI COMPETENZA (W1=O1+Z1+S1+S2+T-X1-X2-Y)		747.705,00
- Risorse accantonate stanziate nel bilancio dell'Esercizio 2020		183.939,00
- Risorse vincolate nel bilancio		511.922,65
W2) EQUILIBRIO DI BILANCIO		51.843,35
- Variazione accantonamenti effettuata in sede di rendiconto '(+/-)		20.065,50
W3) EQUILIBRIO COMPLESSIVO		31.777,85

Saldo corrente ai fini della copertura degli investimenti pluriennali:

O1) Risultato di competenza di parte corrente		532.547,54
Utilizzo risultato di amministrazione per il finanziamento di spese correnti (H)	(-)	270.315,31
Entrate non ricorrenti che non hanno dato copertura a impegni	(-)	0,00
- Risorse accantonate di parte corrente stanziate nel bilancio dell'Esercizio 2020	(-)	183.939,00
- Variazione accantonamenti di parte corrente effettuata in sede di rendiconto '(+/-)	(-)	20.065,50
- Risorse vincolate di parte corrente nel bilancio	(-)	406.094,79
Equilibrio di parte corrente ai fini della copertura degli investimenti pluriennali.		-347.867,06

Analisi indebitamento

Il Comune di Susa rispetta i limiti previsti dall'art.204, comma 1. del D.Lgs. 267/2000, così come modificato dall'art. 1, comma 735 della Legge n. 147/13, in base al quale l'importo complessivo dei relativi interessi, sommato a quello dei mutui precedentemente contratti non supera il 10% delle entrate relative ai primi tre titoli della parte entrata del rendiconto, come risulta dalla sottostante tabella che evidenzia l'andamento dell'incidenza percentuale nell'ultimo triennio:

2018	2019	2020
0,45%	0,41%	0,32%

L'indebitamento dell'Ente ha avuto la seguente evoluzione:

Relazione Conto Consuntivo 2020

	2018	2019	2020
Residuo debito	429.975,54	380.019,92	329.155,62
Nuovi prestiti			
Prestiti rimborsati	-49.155,62	-51664,30	-16220,33
Estinzioni anticipate			
Altre variazioni (da specificare)			-38.384,67
Totale fine anno	380.019,92	329.155,62	274.550,62

Gli oneri finanziari per ammortamento prestiti (escluse le operazioni finanziarie derivate) e il rimborso degli stessi in conto capitale hanno registrato la seguente evoluzione:

	2018	2019	2020
Oneri finanziari	22.282,08	19.773,40	17.132,91
Quota capitale	49.155,62	51.664,30	16.220,33
Totale fine anno	71.437,70	71.437,70	33.353,24

Analisi Servizi per conto di terzi

Si riepiloga il pareggio della situazione delle entrate e delle spese per conto di terzi e partite di giro.

Entrate Titolo 9

	Previsioni definitive	Accertamenti	Minori o maggiori entrate
Tipologia 100: Entrate per partite di giro	1.230.000,00	680.489,69	549.510,31
Tipologia 200: Entrate per conto terzi	746.000,00	96.349,86	649.650,14
Totale	1.976.000,00	776.839,55	1.199.160,45

Spese Titolo 7

	Previsioni definitive	Impegni	Minori spese
Spese per conto terzi e partite di giro	1.976.000,00	776.839,55	1.199.160,45
Totale	1.976.000,00	776.839,55	1.199.160,45

Quadro riassuntivo della gestione di competenza

Risultato della gestione corrente (Entrata Tit. 1,2,3 – Spesa Tit. 1)	245.618,21
Risultato della gestione investimenti (Entrata Tit. 4 – Spesa Tit. 2)	-516.549,97
Risultato della gestione di movimento di fondi (Entrata Tit. 5,6,7 – Spesa Tit. 3,4,5)	-16.220,33
Risultato della gestione conto terzi (Entrata Tit. 9 – Spesa Tit. 7)	0,00
Risultato della gestione di competenza	-287.152,09

Determinazione FCDE al 31.12.2020 per vincolo su quota Avanzo di Amministrazione

Si dà atto che il FCDE al 31.12.2020 risulta composto, nel dettaglio, come da seguente prospetto:

Relazione Conto Consuntivo 2020

Allegato C) – Fondo crediti di dubbia esigibilità

COMPOSIZIONE DELL'ACCANTONAMENTO AL FONDO CREDITI DI DUBBIA ESIGIBILITA' E AL FONDO SVALUTAZIONE CREDITI (Anno 2020)							
TIPOLOGIA	DENOMINAZIONE	RESIDUI ATTIVI FORMATISI NELL' ESERCIZIO CUI SI RIFERISCE IL RENDICON TO (a)	RESIDUI ATTIVI DEGLI ESERCIZI PRECEDEN TI (b)	TOTALE RESIDUI ATTIVI (c) = (a) + (b)	IMPORTO MINIMO DEL FONDO (d)	FONDO CREDITI DI DUBBIA ESIGIBILI TA' (e)	% di accanton amento al fondo crediti di dubbia esigibilità (f) = (e) / (c)
	ENTRATE CORRENTI DI NATURA TRIBUTARIA, CONTRIBUTIVA E PEREQUATIVA						
1010100	Tipologia 101: Imposte, tasse e proventi assimilati	1.417.861,31	505.719,07	1.923.580,38	493.789,40	493.789,40	25,67%
	di cui accertati per cassa sulla base del principio contabile 3.7	0,00	0,00	0,00			
	Tipologia 101 : Imposte, tasse e proventi assimilati non accertati per cassa	1.417.861,31	505.719,07	1.923.580,38	493.789,40	493.789,40	25,67%
1010200	Tipologia 102: Tributi destinati al finanziamento della sanità (solo per le Regioni)						
	di cui accertati per cassa sulla base del principio contabile 3.7						
	Tipologia 102: Tributi destinati al finanziamento della sanità non accertati per cassa						
1010300	Tipologia 103: Tributi devoluti e regolati alle autonomie speciali (solo per le Regioni)						
	di cui accertati per cassa sulla base del principio contabile 3.7						
	Tipologia 103: Tributi devoluti e regolati alle autonomie speciali non accertati per cassa						
1010400	Tipologia 104: Compartecipazioni di tributi	0,00	0,00	0,00	0,00	0,00	0,00%
1030100	Tipologia 301: Fondi perequativi da Amministrazioni Centrali	19.642,61	0,00	19.642,61	0,00	0,00	0,00%
1030200	Tipologia 302: Fondi perequativi dalla Regione o Provincia autonoma (solo per gli Enti locali)	0,00	0,00	0,00	0,00	0,00	0,00%
1000000	TOTALE TITOLO 1	1.437.503,92	505.719,07	1.943.222,99	493.789,40	493.789,40	25,41 %
	TRASFERIMENTI CORRENTI						
2010100	Tipologia 101: Trasferimenti correnti da Amministrazioni pubbliche	7.227,60	11.754,45	18.982,05	-	-	-
2010200	Tipologia 102: Trasferimenti correnti da Famiglie	46.785,16	0,00	46.785,16	0,00	0,00	0,00%
2010300	Tipologia 103: Trasferimenti correnti da Imprese	0,00	0,00	0,00	0,00	0,00	0,00%
2010400	Tipologia 104: Trasferimenti correnti da Istituzioni Sociali Private	0,00	0,00	0,00	0,00	0,00	0,00%
2010500	Tipologia 105: Trasferimenti correnti dall'Unione Europea e dal Resto del Mondo	0,00	0,00	0,00	-	-	-
	Trasferimenti correnti dall'Unione Europea	0,00	0,00	0,00	-	-	-
	Trasferimenti correnti dal Resto del Mondo	0,00	0,00	0,00	0,00	0,00	0,00%
2000000	TOTALE TITOLO 2	54.012,76	11.754,45	65.767,21	0,00	0,00	
	ENTRATE EXTRA TRIBUTARIE						
3010000	Tipologia 100: Vendita di beni e servizi e proventi derivanti dalla gestione dei beni	24.897,03	742,94	25.639,97	1.518,09	1.518,09	5,92%
3020000	Tipologia 200: Proventi derivanti dall'attività di controllo e repressione delle irregolarità e degli illeciti	1,81	49.147,89	49.149,70	43.358,48	43.358,48	88,22%
3030000	Tipologia 300: Interessi attivi	0,00	0,00	0,00	0,00	0,00	0,00%
3040000	Tipologia 400: Altre entrate da redditi da capitale	0,00	0,00	0,00	0,00	0,00	0,00%
3050000	Tipologia 500: Rimborsi e altre entrate correnti	59.635,37	159.437,03	219.072,40	0,00	0,00	0,00%
3000000	TOTALE TITOLO 3	84.534,21	209.327,86	293.862,07	44.876,57	44.876,57	
	ENTRATE IN CONTO CAPITALE						
4010000	Tipologia 100: Tributi in conto capitale	0,00	0,00	0,00	0,00	0,00	0,00%
4020000	Tipologia 200: Contributi agli investimenti	49.315,20	746.533,64	795.848,84	0,00	0,00	0,00%
	Contributi agli investimenti da amministrazioni pubbliche	49.315,20	185.479,28	234.794,48	-	-	-

Relazione Conto Consuntivo 2020

	Contributi agli investimenti da UE	0,00	0,00	0,00	-	-	-
	Tipologia 200: Contributi agli investimenti al netto dei contributi da PA e da UE	0,00	561.054,36	561.054,36	0,00	0,00	0,00%
4030000	Tipologia 300: Altri trasferimenti in conto capitale	77.996,89	142.729,63	220.726,52	0,00	0,00	0,00%
	Altri trasferimenti in conto capitale da amministrazioni pubbliche	77.996,89	142.729,63	220.726,52	-	-	-
	Altri trasferimenti in conto capitale da UE	0,00	0,00	0,00	-	-	-
	Tipologia 300: Altri trasferimenti in conto capitale al netto dei trasferimenti da PA e da UE	0,00	0,00	0,00	0,00	0,00	0,00%
4040000	Tipologia 4000: Entrate da alienazione di beni materiali e immateriali	0,00	0,00	0,00	0,00	0,00	0,00%
4050000	Tipologia 500: Altre entrate in conto capitale	0,00	0,00	0,00	0,00	0,00	0,00%
4000000	TOTALE TIPOLOGIA 4	127.312,09	889.263,27	1.016.575,36	0,00	0,00	
	ENTRATE DA RIDUZIONE DI ATTIVITA' FINANZIARIE						
5010000	Tipologia 100: Alienazione di attività finanziarie	0,00	0,00	0,00	0,00	0,00	0,00%
5020000	Titolo 200: Riscossione crediti di breve termine	0,00	0,00	0,00	0,00	0,00	0,00%
5030000	Titolo 300: Riscossione crediti di medio-lungo termine	0,00	0,00	0,00	0,00	0,00	0,00%
5040000	Tipologia 400: Altre entrate per riduzione di attività finanziarie	0,00	0,00	0,00	0,00	0,00	0,00%
5000000	TOTALE TITOLO 5	0,00	0,00	0,00	0,00	0,00	
	TOTALE GENERALE	1.703.362,98	1.616.064,65	3.319.427,63	538.665,97	538.665,97	16,23 %
	DI CUI FONDO DI DUBBIA ESIGIBILITA' IN C/CAPITALE	127.312,09	889.263,27	1.016.575,36	0,00	0,00	0,00 %
	DI CUI FONDO CREDITI DI DUBBIA ESIGIBILITA' DI PARTE CORRENTE (n)	1.576.050,89	726.801,38	2.302.852,27	538.665,97	538.665,97	23,39 %

COMPOSIZIONE FONDO SVALUTAZIONE CREDITI	TOTALE CREDITI	FONDO SVALUTAZIONE CREDITI
	(g)	(h)
RESIDUI ATTIVI NEL CONTO DEL BILANCIO	3.319.427,63	538.665,97
	(i)	(l)
CREDITI STRALCIATI DAL CONTO DEL BILANCIO	0,00	0,00
ACCERTAMENTI IMPUTATI AGLI ESERCIZI SUCCESSIVI A QUELLO CUI IL RENDICONTO SI RIFERISCE (m)	0,00	0,00
TOTALE	3.319.427,63	538.665,97

SERVIZI A DOMANDA INDIVIDUALE**MENSA SCOLASTICA 2020:**

TOTALE SPESA	258.715,27
di cui:	
SPESA PER IL PERSONALE	32.724,26
SPESA PER MANTENIMENTO	131.778,02
SPESA PER AMMORTAMENTI	4.409,15

TOTALE ENTRATA	77.267,00
di cui:	
PROVENTI DAL SERVIZIO	159.703,53

Rapporto di copertura	45,74%
------------------------------	---------------

PARCHEGGI A PAGAMENTO 2020

TOTALE SPESA	34.566,89
di cui:	
SPESA PER IL PERSONALE	25.039,42
SPESA PER MANTENIMENTO	9.527,47

TOTALE ENTRATA	68.793,20
di cui:	
PROVENTI DAL SERVIZIO	68.793,20

Rapporto di copertura maggiore del 100%
--



CITTÀ di SUSÀ

PROVINCIA DI TORINO

RENDICONTO 2020

Nota informativa contenente la verifica dei crediti e debiti reciproci tra l'Ente e le Società partecipate.

L'art. 11, comma 6 lettera j, del D.L.gs. n. 118/2011, stabilisce che la relazione sulla gestione allegata al rendiconto, illustra gli esiti della verifica dei crediti e debiti reciproci con i propri enti strumentali e le società controllate e partecipate.

In riferimento alla norma suesposta e nel suo adempimento, previa richiesta di specifica comunicazione alle Società partecipate, si ha il seguente quadro riassuntivo:

Ragione sociale: ACSEL S.P.A. - Quota di partecipazione: 9,59

Al fine di permettere la conciliazione dei Saldi Debiti e Crediti rispettivi, il Comune di Susa ha inviato alla società con largo anticipo Mail Pec in data 12/02/2021 nostro protocollo Nr. 1561, ma ad oggi il Comune non ha ottenuto risposta, sono seguiti nel mese di marzo diversi solleciti telefonici che ad oggi non hanno sortito effetti, si dà atto che alla data odierna non è possibile effettuare tale attività, per i motivi evidenziati.

La verifica crediti/debiti verrà effettuata appena si avranno i dati a disposizione e ne sarà dato resoconto al Revisore del Comune.

Ragione Sociale: SMAT SOCIETA' METROPOLITANA ACQUE TORINO S.p.A.

Quota di partecipazione: 0,00013%

I saldi dei crediti/debiti risultanti alla data del 31/12/2020 nel rendiconto della gestione del Comune risultano coincidenti con i corrispondenti saldi risultanti dalla contabilità aziendale della società partecipata, a seguito della nostra comunicazione Pec nr° 1562 del 12/02/2021, abbiamo ricevuto riscontro con nota della Smat pervenuta al comune Prot. 2471 in data del 09/03/2021.

- **CREDITI DI SMAT nei confronti del Comune di Susa:**

I crediti di SMAT sono coincidenti con i debiti del Comune nello specifico:

Il comune presenta al 31/12/2020 Debiti nei confronti della società Smat Spa per euro 1311,74, che coincidono ai Crediti che la medesima società ha nei confronti del Comune di Susa.

- **DEBITI di SMAT nei confronti del Comune di Susa:**

I crediti del Comune di Susa nei confronti della società Smat Spa sono pari ad euro € 1.400,81 credito al quale va sommato l'importo di una fattura ancora da emettere per € 14.639,56, allo stesso modo dai documenti che ci sono pervenuti dalla società partecipata in questione troviamo € 1.400,81 di debito per fatture già emesse e debiti per euro € 14.639,56 per fatture ancora da ricevere.

Ragione sociale: VALLE DORA ENERGIA s.r.l.

Quota di partecipazione: 12,75%

Questa società non svolge servizi per il Comune di Susa.

Alla data del 31.12.2020 non si rilevano situazioni di debito e credito in essere tra il Comune di Susa e Valle Dora Energia s.r.l., alla società è stata comunque inviata richiesta dati con Mail Pec nr° 1560 del 12/02/2021, ad oggi non sono stati ricevuti dettaglio dalla partecipata.

Susa, 02/04/2021

IL REVISORE DEI CONTI

Dr. Stefano Pugno
(firmato digitalmente)

IL RESPONSABILE SERVIZI FINANZIARI

Pasquale LUCIANO
(firmato digitalmente)

Rendiconto 2020

Comune di Susa (TO)

Elenco degli indirizzi internet di pubblicazione del Rendiconto della gestione, del bilancio consolidato delle Unioni di Comuni di cui il comune fa parte e dei soggetti considerati nel gruppo "amministrazione pubblica" di cui al principio applicato del bilancio consolidato allegato al decreto legislativo 23 giugno 2011, n. 118, e successive modificazioni, deliberati e relativi all'esercizio 2019.

ACSEL SPA

Via delle Chiuse, 21
10057 Sant'Ambrogio di Torino (TO)
Tel. +39 011 9342978
email: segreteria@acselspa.it
PEC: acselspa@legpec.it
P. Iva e C. Fiscale: 08876820013 Fax +39 011 9399213
email: segreteria@acselspa.it
PEC: acselspa@legpec.it

Bilanci e informazioni:

<https://www.acselspa.it/amministrazione-trasparente/>

AUTORITÀ D'AMBITO TORINESE A.T.O. 3

Via Lagrange, 35- 10123 Torino tel. 011.5763311 – fax. 011.5763330
C.F. 08581830018
email ambito@ato3torinese.it
pec ato3torinese@legalmailPA.it

Bilanci e informazioni:

<http://www.ato3torinese.it/bilancio-consuntivopreventivo-ato-3/>

C.A.D.O.S. CONSORZIO AMBIENTE DORA SANGONE

Sede legale Corso Francia 98
10098 Rivoli
Tel. 011 9507045 – fax 011 9539882
e mail: segreteria@cados.it
PEC: segreteria.cados@ipsnet.legalmail.it
Sito: www.cados.it
P. Iva 05616350012 – C.F. 86000970011

Oggetto Sociale: Il Consorzio è costituito tra i Comuni corrispondenti al Bacino 15 A e 15 B ai sensi della L.R. 24.10.2002 n. 24, consorzio obbligatorio che svolge tutte le funzioni di governo di bacino relative al servizio dei rifiuti urbani previste dalle leggi nazionali e regionali, in conformità alla disciplina di settore, al Piano Regionale ed al Programma Provinciale di gestione dei rifiuti (art. 1 e 2 dello Statuto Consortile).

Bilanci visionabili dal sito web all'indirizzo:

http://www.cados.it/interna.php?id=806&lang_id=1&ctime=1543411185

**CONSORZIO INTERCOMUNALE SOCIO ASSISTENZIALE “VALLE DI SUSA”
CON.I.S.A. VALLE DI SUSA**

Piazza S. Francesco 4

10059 Susa (TO)

tel 0122 648501 – fax 0122 629335

e mail: conisa.segreteria@conisa.it

sito web: www.conisa.it

C. F. 96020760011 – P. Iva 07262140010

Oggetto sociale: Consorzio tra enti locali, costituito ai sensi dell'art. 31 del D. Lgs. 267/2000 per lo svolgimento delle attività socio assistenziali nell'ambito dei Comuni della Valle di Susa.

Bilanci visionabili dal sito web all'indirizzo:

http://asp.urbi.it/urbi/progs/urp/ur1UR033.sto?DB_NAME=n1200668&NodoSel=48

SMAT SPA (Società Metropolitana Acque Torino S.p.A.)

corso XI Febbraio n. 14, 10152 Torino

Tel. +39 011 4645.111 – Fax +39 011 4365.575

P. Iva e C. Fiscale 07937540016

email: info@smatorino.it

PEC: info@smatorino.postecert.it

Bilanci e informazioni:

<https://www.smatorino.it/bilanci/>

TURISMO TORINO E PROVINCIA

Uffici e sede legale: Via Maria Vittoria 19 10123 Torino

P. Iva 07401840017

Torino Call Center +39.011.8185011 - Ivrea Tel. +39.0125.618131 - Pinerolo Tel. +39.0121.794003

E-mail: contact@turismotorino.org

Sito web: www.turismotorino.org

Oggetto sociale: Agenzia di accoglienza e promozione turistica del territorio della Provincia di Torino

Bilanci:

<https://www.turismotorino.org/it/turismo-torino-e-provincia/amministrazione-trasparente/bilanci>

Rendiconto Siope Entrata Esercizio 2020 - Decreto 23/12/2009 Ministero Economia e Finanze

Codice	Descrizione	Totali Ente (da Giove)	Totali R.G.S. (da sito Siope)	Differenza	% Scostamento
	INCASSI DA REGOLARIZZARE	0,00	0,00	0,00	
0000099995	INCASSI DA REGOLARIZZARE DERIVANTI DALLA DESTINAZIONE DI INCASSI VINCOLATI A SPESE	0,00	0,00	0,00	0,00
0000099996	INCASSI DA REGOLARIZZARE DERIVANTI DAL REINTEGRO DI INCASSI VINCOLATI (riscossioni codificate	0,00	0,00	0,00	0,00
0000099998	INCASSI DA REGOLARIZZARE DERIVANTI DALLE ANTICIPAZIONI DI CASSA (riscossioni codificate dal	0,00	0,00	0,00	0,00
0000099999	ALTRI INCASSI DA REGOLARIZZARE (riscossioni codificate dal tesoriere)	0,00	0,00	0,00	0,00
	TITOLO 1° : ENTRATE CORRENTI DI NATURA TRIBUTARIA, CONTRIBUTIVA E PEREQUATIV/	2.612.746,20	2.398.231,43	214.514,77	
1010106001	Imposta municipale propria riscossa a seguito dell'attività ordinaria di gestione	1.114.672,66	1.114.672,66	0,00	0,00
1010106002	Imposte municipale propria riscosse a seguito di attività di verifica e controllo	65.900,50	65.900,50	0,00	0,00
1010108001	Imposta comunale sugli immobili (ICI) riscossa a seguito dell'attività ordinaria di gestione	0,00	0,00	0,00	0,00
1010108002	Imposta comunale sugli immobili (ICI) riscossa a seguito di attività di verifica e controllo	0,00	0,00	0,00	0,00
1010116001	Addizionale comunale IRPEF riscossa a seguito dell'attività ordinaria di gestione	647.740,53	647.740,53	0,00	0,00
1010116002	Addizionale comunale IRPEF riscossa a seguito di attività di verifica e controllo	0,00	0,00	0,00	0,00
1010139001	Imposta sulle assicurazioni RC auto riscossa a seguito dell'attività ordinaria di gestione	0,00	0,00	0,00	0,00
1010139002	Imposta sulle assicurazioni RC auto riscossa a seguito di attività di verifica e controllo	0,00	0,00	0,00	0,00
1010140001	Imposta di iscrizione al pubblico registro automobilistico (PRA) riscossa a seguito dell'attività ordinaria di gestione	0,00	0,00	0,00	0,00
1010140002	Imposta di iscrizione al pubblico registro automobilistico (PRA) riscossa a seguito di attività di verifica e controllo	0,00	0,00	0,00	0,00
1010141001	Imposta di soggiorno riscossa a seguito dell'attività ordinaria di gestione	0,00	0,00	0,00	0,00

Rendiconto Siope Entrata Esercizio 2020 - Decreto 23/12/2009 Ministero Economia e Finanze

Codice	Descrizione	Totali Ente (da Giove)	Totali R.G.S. (da sito Siope)	Differenza	% Scostamento
1010141002	Imposta di soggiorno riscossa a seguito di attività di verifica e controllo	0,00	0,00	0,00	0,00
1010149001	Tasse sulle concessioni comunali riscosse a seguito dell'attività ordinaria di gestione	0,00	0,00	0,00	0,00
1010149002	Tasse sulle concessioni comunali riscosse a seguito di attività di verifica e controllo	0,00	0,00	0,00	0,00
1010150001	Tassa di circolazione dei veicoli a motore (tassa automobilistica) riscosse a seguito dell'attività ordinaria di	0,00	0,00	0,00	0,00
1010150002	Tassa di circolazione dei veicoli a motore (tassa automobilistica) riscosse a seguito di attività di verifica e	0,00	0,00	0,00	0,00
1010151001	Tassa smaltimento rifiuti solidi urbani riscossa a seguito dell'attività ordinaria di gestione	458.588,86	458.588,86	0,00	0,00
1010151002	Tassa smaltimento rifiuti solidi urbani riscossa a seguito di attività di verifica e controllo	208,00	208,00	0,00	0,00
1010152001	Tassa occupazione spazi e aree pubbliche riscossa a seguito dell'attività ordinaria di gestione	0,00	0,00	0,00	0,00
1010152002	Tassa occupazione spazi e aree pubbliche riscossa a seguito di attività di verifica e controllo	0,00	0,00	0,00	0,00
1010153001	Imposta comunale sulla pubblicità e diritto sulle pubbliche affissioni riscossa a seguito dell'attività ordinaria di gestione	42.427,98	42.427,98	0,00	0,00
1010153002	Imposta comunale sulla pubblicità e diritto sulle pubbliche affissioni riscossa a seguito di attività di verifica e controllo	0,00	0,00	0,00	0,00
1010154001	Imposta municipale secondaria riscossa a seguito dell'attività ordinaria di gestione	0,00	0,00	0,00	0,00
1010154002	Imposta municipale secondaria riscossa a seguito di attività di verifica e controllo	0,00	0,00	0,00	0,00
1010160001	Tributo per l'esercizio delle funzioni di tutela, protezione e igiene dell'ambiente	0,00	0,00	0,00	0,00
1010160002	Tributo per l'esercizio delle funzioni di tutela, protezione e igiene dell'ambiente riscosso a seguito di attività di verifica e	0,00	0,00	0,00	0,00
1010161001	Tributo comunale sui rifiuti e sui servizi	5.393,82	5.393,82	0,00	0,00
1010161002	Tributo comunale sui rifiuti e sui servizi riscosso a seguito di attività di verifica e controllo	0,00	0,00	0,00	0,00

Rendiconto Siope Entrata Esercizio 2020 - Decreto 23/12/2009 Ministero Economia e Finanze

Codice	Descrizione	Totali Ente (da Giove)	Totali R.G.S. (da sito Siope)	Differenza	% Scostamento
1010164001	Diritti mattatoi riscossa a seguito dell'attività ordinaria di gestione	0,00	0,00	0,00	0,00
1010164002	Diritti mattatoi riscossi a seguito di attività di verifica e controllo	0,00	0,00	0,00	0,00
1010165001	Diritti degli Enti provinciali turismo riscossi a seguito dell'attività ordinaria di gestione	0,00	0,00	0,00	0,00
1010165002	Diritti degli Enti provinciali turismo riscossi a seguito di attività di verifica e controllo	0,00	0,00	0,00	0,00
1010168001	Addizionale regionale sui canoni per le utenze di acque pubbliche riscossa a seguito dell'attività ordinaria di gestione	0,00	0,00	0,00	0,00
1010168002	Addizionale regionale sui canoni per le utenze di acque pubbliche riscossa a seguito di attività di verifica e controllo	0,00	0,00	0,00	0,00
1010170001	Proventi dei Casinò riscossi a seguito dell'attività ordinaria di gestione	0,00	0,00	0,00	0,00
1010170002	Proventi dei Casinò riscossi a seguito di attività di verifica e controllo	0,00	0,00	0,00	0,00
1010176001	Tributo per i servizi indivisibili (TASI) riscosso a seguito dell'attività ordinaria di gestione	19,43	19,43	0,00	0,00
1010176002	Tributo per i servizi indivisibili (TASI) riscosso a seguito di attività di verifica e controllo	14,85	14,85	0,00	0,00
1010195001	Altre ritenute n.a.c. riscosse a seguito dell'attività ordinaria di gestione	0,00	0,00	0,00	0,00
1010195002	Altre ritenute n.a.c. riscosse a seguito di attività di verifica e controllo	0,00	0,00	0,00	0,00
1010196001	Altre entrate su lotto, lotterie e altre attività di gioco n.a.c. riscosse a seguito dell'attività ordinaria di gestione	0,00	0,00	0,00	0,00
1010196002	Altre entrate su lotto, lotterie e altre attività di gioco n.a.c. riscosse a seguito di attività di verifica e controllo	0,00	0,00	0,00	0,00
1010197001	Altre accise n.a.c. riscosse a seguito dell'attività ordinaria di gestione	0,00	0,00	0,00	0,00
1010197002	Altre accise n.a.c. riscosse a seguito di attività di verifica e controllo	0,00	0,00	0,00	0,00
1010198001	Altre imposte sostitutive n.a.c. riscosse a seguito dell'attività ordinaria di gestione	0,00	0,00	0,00	0,00

Rendiconto Siope Entrata Esercizio 2020 - Decreto 23/12/2009 Ministero Economia e Finanze

Codice	Descrizione	Totali Ente (da Giove)	Totali R.G.S. (da sito Siope)	Differenza	% Scostamento
1010198002	Altre imposte sostitutive n.a.c. riscosse a seguito di attività di verifica e controllo	0,00	0,00	0,00	0,00
1010199001	Altre imposte, tasse e proventi assimilati n.a.c. riscosse a seguito dell'attività ordinaria di gestione	3.049,35	3.049,35	0,00	0,00
1010199002	Altre imposte, tasse e proventi assimilati n.a.c. riscosse a seguito di attività di verifica e controllo	0,00	0,00	0,00	0,00
1010403001	Compartecipazione al bollo auto	0,00	0,00	0,00	0,00
1010404001	Compartecipazione al gasolio	0,00	0,00	0,00	0,00
1010405001	Compartecipazione IVA ai Comuni	0,00	0,00	0,00	0,00
1010406001	Compartecipazione IRPEF ai Comuni	0,00	0,00	0,00	0,00
1010407001	Compartecipazione IRPEF alle Province	0,00	0,00	0,00	0,00
1010408001	Tributo provinciale deposito in discarica dei rifiuti solidi	0,00	0,00	0,00	0,00
1010409001	Compartecipazioni accise benzina e gasolio destinate ad alimentare il Fondo Nazionale Trasporti di cui all'art.16 bis del D.L. 25/03/2001	0,00	0,00	0,00	0,00
1010498999	Altre compartecipazioni alle province n.a.c.	0,00	0,00	0,00	0,00
1010499999	Altre compartecipazioni a comuni n.a.c.	0,00	0,00	0,00	0,00
1030101001	Fondi perequativi dallo Stato	274.730,22	60.215,45	214.514,77	356,25
1030201001	Fondi perequativi dalla Regione o Provincia autonoma	0,00	0,00	0,00	0,00
	TITOLO 2° : TRASFERIMENTI CORRENTI	771.404,32	985.919,09	-214.514,77	
2010101001	Trasferimenti correnti da Ministeri	598.938,26	813.453,03	-214.514,77	-26,37
2010101002	Trasferimenti correnti da Ministero dell'Istruzione - Istituzioni Scolastiche	8.003,82	8.003,82	0,00	0,00

Rendiconto Siope Entrata Esercizio 2020 - Decreto 23/12/2009 Ministero Economia e Finanze

Codice	Descrizione	Totali Ente (da Giove)	Totali R.G.S. (da sito Siope)	Differenza	% Scostamento
2010101003	Trasferimenti correnti da Presidenza del Consiglio dei Ministri	73.481,66	73.481,66	0,00	0,00
2010101004	Trasferimenti correnti da Organi Costituzionali e di rilievo costituzionale	0,00	0,00	0,00	0,00
2010101005	Trasferimenti correnti da Agenzie Fiscali	0,00	0,00	0,00	0,00
2010101006	Trasferimenti correnti da enti di regolazione dell'attività economica	0,00	0,00	0,00	0,00
2010101007	Trasferimenti correnti da Gruppo Equitalia	0,00	0,00	0,00	0,00
2010101008	Trasferimenti correnti da Anas S.p.A.	0,00	0,00	0,00	0,00
2010101009	Trasferimenti correnti da altri enti centrali produttori di servizi economici	0,00	0,00	0,00	0,00
2010101010	Trasferimenti correnti da autorità amministrative indipendenti	0,00	0,00	0,00	0,00
2010101011	Trasferimenti correnti da enti centrali a struttura associativa	0,00	0,00	0,00	0,00
2010101012	Trasferimenti correnti da enti centrali produttori di servizi assistenziali, ricreativi e culturali	0,00	0,00	0,00	0,00
2010101013	Trasferimenti correnti da enti e istituzioni centrali di ricerca e Istituti e stazioni sperimentali per la ricerca	0,00	0,00	0,00	0,00
2010101014	Trasferimenti correnti da Stato - Fondo Sanitario Nazionale - finanziamento del Servizio sanitario nazionale	0,00	0,00	0,00	0,00
2010101999	Trasferimenti correnti da altre Amministrazioni Centrali n.a.c.	0,00	0,00	0,00	0,00
2010102001	Trasferimenti correnti da Regioni e province autonome	80.869,33	80.869,33	0,00	0,00
2010102002	Trasferimenti correnti da Province	0,00	0,00	0,00	0,00
2010102003	Trasferimenti correnti da Comuni	0,00	0,00	0,00	0,00
2010102004	Trasferimenti correnti da Città metropolitane e Roma capitale	5.000,00	5.000,00	0,00	0,00

Rendiconto Siope Entrata Esercizio 2020 - Decreto 23/12/2009 Ministero Economia e Finanze

Codice	Descrizione	Totali Ente (da Giove)	Totali R.G.S. (da sito Siope)	Differenza	% Scostamento
2010102005	Trasferimenti correnti da Unioni di Comuni	0,00	0,00	0,00	0,00
2010102006	Trasferimenti correnti da Comunità Montane	0,00	0,00	0,00	0,00
2010102007	Trasferimenti correnti da Camere di Commercio	0,00	0,00	0,00	0,00
2010102008	Trasferimenti correnti da Università	0,00	0,00	0,00	0,00
2010102009	Trasferimenti correnti da Parchi nazionali e consorzi ed enti autonomi gestori di parchi e aree naturali protette	0,00	0,00	0,00	0,00
2010102010	Trasferimenti correnti da Autorità Portuali	0,00	0,00	0,00	0,00
2010102011	Trasferimenti correnti da Aziende sanitarie locali	0,00	0,00	0,00	0,00
2010102012	Trasferimenti correnti da Aziende ospedaliere e Aziende ospedaliere universitarie integrate con il SSN	0,00	0,00	0,00	0,00
2010102013	Trasferimenti correnti da Policlinici	0,00	0,00	0,00	0,00
2010102014	Trasferimenti correnti da Istituti di ricovero e cura a carattere scientifico pubblici	0,00	0,00	0,00	0,00
2010102015	Trasferimenti correnti da altre Amministrazioni Locali produttrici di servizi sanitari	0,00	0,00	0,00	0,00
2010102016	Trasferimenti correnti da Agenzie regionali per le erogazioni in agricoltura	0,00	0,00	0,00	0,00
2010102017	Trasferimenti correnti da altri enti e agenzie regionali e sub regionali	0,00	0,00	0,00	0,00
2010102018	Trasferimenti correnti da Consorzi di enti locali	0,00	0,00	0,00	0,00
2010102019	Trasferimenti correnti da Fondazioni e istituzioni liriche locali e da teatri stabili di iniziativa pubblica	0,00	0,00	0,00	0,00
2010102999	Trasferimenti correnti da altre Amministrazioni Locali n.a.c.	0,00	0,00	0,00	0,00
2010103001	Trasferimenti correnti da INPS	0,00	0,00	0,00	0,00

Rendiconto Siope Entrata Esercizio 2020 - Decreto 23/12/2009 Ministero Economia e Finanze

Codice	Descrizione	Totali Ente (da Giove)	Totali R.G.S. (da sito Siope)	Differenza	% Scostamento
2010103002	Trasferimenti correnti da INAIL	0,00	0,00	0,00	0,00
2010103999	Trasferimenti correnti da altri Enti di Previdenza n.a.c.	0,00	0,00	0,00	0,00
2010104001	Trasferimenti correnti da organismi interni e/o unità locali della amministrazione	0,00	0,00	0,00	0,00
2010201001	Trasferimenti correnti da famiglie	4.411,25	4.411,25	0,00	0,00
2010301001	Sponsorizzazioni da imprese controllate	0,00	0,00	0,00	0,00
2010301002	Sponsorizzazioni da altre imprese partecipate	0,00	0,00	0,00	0,00
2010301999	Sponsorizzazioni da altre imprese	0,00	0,00	0,00	0,00
2010302001	Altri trasferimenti correnti da imprese controllate	0,00	0,00	0,00	0,00
2010302002	Altri trasferimenti correnti da altre imprese partecipate	0,00	0,00	0,00	0,00
2010302003	Altri trasferimenti correnti da imprese: pay-back sanità per il superamento del tetto della spesa farmaceutica territoriale	0,00	0,00	0,00	0,00
2010302004	Altri trasferimenti correnti da imprese: pay-back sanità per il superamento del tetto della spesa farmaceutica ospedaliera	0,00	0,00	0,00	0,00
2010302005	Altri trasferimenti correnti da imprese: ulteriore pay-back sanità	0,00	0,00	0,00	0,00
2010302999	Altri trasferimenti correnti da altre imprese	700,00	700,00	0,00	0,00
2010401001	Trasferimenti correnti da Istituzioni Sociali Private	0,00	0,00	0,00	0,00
2010501002	Fondo europeo agricolo per lo sviluppo rurale (FEASR)	0,00	0,00	0,00	0,00
2010501003	Fondo europeo per la pesca (FEP)	0,00	0,00	0,00	0,00
2010501004	Fondo europeo di sviluppo regionale (FESR)	0,00	0,00	0,00	0,00

Rendiconto Siope Entrata Esercizio 2020 - Decreto 23/12/2009 Ministero Economia e Finanze

Codice	Descrizione	Totali Ente (da Giove)	Totali R.G.S. (da sito Siope)	Differenza	% Scostamento
2010501005	Fondo Sociale Europeo (FSE)	0,00	0,00	0,00	0,00
2010501006	Fondo Europeo Agricolo di Orientamento e di Garanzia	0,00	0,00	0,00	0,00
2010501007	Strumento finanziario di orientamento della pesca (SFOP)	0,00	0,00	0,00	0,00
2010501999	Altri trasferimenti correnti dall'Unione Europea	0,00	0,00	0,00	0,00
2010502001	Trasferimenti correnti dal Resto del Mondo	0,00	0,00	0,00	0,00
	TITOLO 3° : ENTRATE EXTRATRIBUTARIE	1.378.121,81	1.378.121,81	0,00	
3010101001	Proventi dalla vendita di beni di consumo	0,00	0,00	0,00	0,00
3010101002	Proventi dalla vendita di medicinali e altri beni di consumo sanitario	0,00	0,00	0,00	0,00
3010101003	Proventi dalla vendita di flora e fauna	0,00	0,00	0,00	0,00
3010101004	Proventi da energia, acqua, gas e riscaldamento	60,00	60,00	0,00	0,00
3010101005	Proventi derivanti dallo sfruttamento di brevetti	0,00	0,00	0,00	0,00
3010101006	Proventi dalla vendita di riviste e pubblicazioni	0,00	0,00	0,00	0,00
3010101999	Proventi da vendita di beni n.a.c.	0,00	0,00	0,00	0,00
3010201001	Proventi da alberghi	0,00	0,00	0,00	0,00
3010201002	Proventi da asili nido	0,00	0,00	0,00	0,00
3010201003	Proventi da convitti, colonie, ostelli, stabilimenti termali	0,00	0,00	0,00	0,00
3010201004	Proventi da corsi extrascolastici	0,00	0,00	0,00	0,00

Rendiconto Siope Entrata Esercizio 2020 - Decreto 23/12/2009 Ministero Economia e Finanze

Codice	Descrizione	Totali Ente (da Giove)	Totali R.G.S. (da sito Siope)	Differenza	% Scostamento
3010201005	Proventi da giardini zoologici	0,00	0,00	0,00	0,00
3010201006	Proventi da impianti sportivi	0,00	0,00	0,00	0,00
3010201007	Proventi da mattatoi	0,00	0,00	0,00	0,00
3010201008	Proventi da mense	79.350,43	79.350,43	0,00	0,00
3010201009	Proventi da mercati e fiere	0,00	0,00	0,00	0,00
3010201010	Proventi da pesa pubblica	70,30	70,30	0,00	0,00
3010201011	Proventi da servizi turistici	1.155,20	1.155,20	0,00	0,00
3010201012	Proventi da spurgo pozzi neri	0,00	0,00	0,00	0,00
3010201013	Proventi da teatri, musei, spettacoli, mostre	1.800,00	1.800,00	0,00	0,00
3010201014	Proventi da trasporti funebri, pompe funebri, illuminazione votiva	20.406,68	20.406,68	0,00	0,00
3010201015	Proventi da trasporto carni macellate	0,00	0,00	0,00	0,00
3010201016	Proventi da trasporto scolastico	2.862,00	2.862,00	0,00	0,00
3010201017	Proventi da strutture residenziali per anziani	0,00	0,00	0,00	0,00
3010201018	Proventi dall'uso di locali adibiti stabilmente ed esclusivamente a riunioni non istituzionali	0,00	0,00	0,00	0,00
3010201019	Proventi da bagni pubblici	0,00	0,00	0,00	0,00
3010201020	Proventi da parcheggi custoditi e parchimetri	76.906,10	76.906,10	0,00	0,00
3010201021	Tariffa smaltimento rifiuti solidi urbani	0,00	0,00	0,00	0,00

Rendiconto Siope Entrata Esercizio 2020 - Decreto 23/12/2009 Ministero Economia e Finanze

Codice	Descrizione	Totali Ente (da Giove)	Totali R.G.S. (da sito Siope)	Differenza	% Scostamento
3010201022	Proventi da servizi di accesso a banche dati e pubblicazioni on line	0,00	0,00	0,00	0,00
3010201023	Proventi da servizi per formazione e addestramento	0,00	0,00	0,00	0,00
3010201024	Proventi da servizi sanitari	0,00	0,00	0,00	0,00
3010201025	Entrate per mobilità sanitaria attiva	0,00	0,00	0,00	0,00
3010201026	Proventi da licenze d'uso per software	0,00	0,00	0,00	0,00
3010201027	Proventi da consulenze	0,00	0,00	0,00	0,00
3010201028	Proventi da servizi informatici	0,00	0,00	0,00	0,00
3010201029	Proventi da servizi di copia e stampa	90,00	90,00	0,00	0,00
3010201030	Proventi da servizi ispettivi e controllo	0,00	0,00	0,00	0,00
3010201031	Proventi da servizi di arbitrato e collaudi	0,00	0,00	0,00	0,00
3010201032	Proventi da diritti di segreteria e rogito	2.267,02	2.267,02	0,00	0,00
3010201033	Proventi da rilascio documenti e diritti di cancelleria	18.648,59	18.648,59	0,00	0,00
3010201035	Proventi da autorizzazioni	0,00	0,00	0,00	0,00
3010201036	Proventi da attività di monitoraggio e controllo ambientale	0,00	0,00	0,00	0,00
3010201037	Proventi da quote associative	0,00	0,00	0,00	0,00
3010201038	Proventi da analisi e studi nel campo della ricerca	0,00	0,00	0,00	0,00
3010201039	Proventi dallo svolgimento di attività di certificazione	0,00	0,00	0,00	0,00

Rendiconto Siope Entrata Esercizio 2020 - Decreto 23/12/2009 Ministero Economia e Finanze

Codice	Descrizione	Totali Ente (da Giove)	Totali R.G.S. (da sito Siope)	Differenza	% Scostamento
3010201040	Proventi per organizzazione convegni	0,00	0,00	0,00	0,00
3010201041	Proventi per lo smaltimento dei rifiuti tossico-nocivi e di altri materiali	0,00	0,00	0,00	0,00
3010201043	Proventi per traffico e trasporto passeggeri e utenti	0,00	0,00	0,00	0,00
3010201999	Proventi da servizi n.a.c.	130.020,00	130.020,00	0,00	0,00
3010301001	Diritti reali di godimento	7.829,16	7.829,16	0,00	0,00
3010301002	Canone occupazione spazi e aree pubbliche	81.069,95	81.069,95	0,00	0,00
3010301003	Proventi da concessioni su beni	392.132,55	392.132,55	0,00	0,00
3010302001	Fitti di terreni e diritti di sfruttamento di giacimenti e risorse naturali	0,00	0,00	0,00	0,00
3010302002	Locazioni di altri beni immobili	11.710,88	11.710,88	0,00	0,00
3010302003	Noleggi e locazioni di beni mobili	0,00	0,00	0,00	0,00
3020101002	Proventi da multe e sanzioni per violazioni delle norme di polizia amministrativa a carico delle amministrazioni pubbliche	0,00	0,00	0,00	0,00
3020101003	Proventi da multe e sanzioni per violazioni delle norme urbanistiche a carico delle amministrazioni pubbliche	0,00	0,00	0,00	0,00
3020101004	Proventi da multe e sanzioni per violazioni delle norme del codice della strada a carico delle amministrazioni pubbliche	0,00	0,00	0,00	0,00
3020101999	Proventi da altre multe, ammende, sanzioni e oblazioni a carico delle amministrazioni pubbliche	0,00	0,00	0,00	0,00
3020102001	Proventi da risarcimento danni a carico delle amministrazioni pubbliche	0,00	0,00	0,00	0,00
3020199001	Altre entrate derivanti dall'attività di controllo e repressione di irregolarità e illeciti delle amministrazioni pubbliche n.a.c.	0,00	0,00	0,00	0,00
3020201002	Proventi da multe e sanzioni per violazioni delle norme di polizia amministrativa a carico delle famiglie	1.868,58	1.868,58	0,00	0,00

Rendiconto Siope Entrata Esercizio 2020 - Decreto 23/12/2009 Ministero Economia e Finanze

Codice	Descrizione	Totali Ente (da Giove)	Totali R.G.S. (da sito Siope)	Differenza	% Scostamento
3020201003	Proventi da multe e sanzioni per violazioni delle norme urbanistiche a carico delle famiglie	477,51	477,51	0,00	0,00
3020201004	Proventi da multe e sanzioni per violazioni delle norme del codice della strada a carico delle famiglie	48.799,65	48.799,65	0,00	0,00
3020201999	Proventi da altre multe, ammende, sanzioni e oblazioni a carico delle famiglie	0,00	0,00	0,00	0,00
3020202001	Proventi da risarcimento danni a carico delle famiglie	0,00	0,00	0,00	0,00
3020299001	Altre entrate derivanti dall'attività di controllo e repressione di irregolarità e illeciti delle famiglie n.a.c.	0,00	0,00	0,00	0,00
3020301002	Proventi da multe e sanzioni per violazioni delle norme di polizia amministrativa a carico delle imprese	0,00	0,00	0,00	0,00
3020301003	Proventi da multe e sanzioni per violazioni delle norme urbanistiche a carico delle imprese	0,00	0,00	0,00	0,00
3020301004	Proventi da multe e sanzioni per violazioni delle norme del codice della strada a carico delle imprese	0,00	0,00	0,00	0,00
3020301999	Proventi da altre multe, ammende, sanzioni e oblazioni a carico delle imprese	0,00	0,00	0,00	0,00
3020302001	Proventi da risarcimento danni a carico delle imprese	0,00	0,00	0,00	0,00
3020399001	Altre entrate derivanti dall'attività di controllo e repressione delle irregolarità e degli illeciti delle imprese n.a.c.	512,05	512,05	0,00	0,00
3020401002	Proventi da multe e sanzioni per violazioni delle norme di polizia amministrativa a carico delle Istituzioni Sociali Private	0,00	0,00	0,00	0,00
3020401003	Proventi da multe e sanzioni per violazioni delle norme urbanistiche a carico delle Istituzioni Sociali Private	0,00	0,00	0,00	0,00
3020401004	Proventi da multe e sanzioni per violazioni delle norme del codice della strada a carico delle Istituzioni Sociali Private	0,00	0,00	0,00	0,00
3020401999	Proventi da altre multe, ammende, sanzioni e oblazioni a carico delle Istituzioni Sociali Private	0,00	0,00	0,00	0,00
3020402001	Proventi da risarcimento danni a carico delle Istituzioni Sociali Private	0,00	0,00	0,00	0,00
3020499001	Altre entrate derivanti dall'attività di controllo e repressione delle irregolarità e degli illeciti delle Istituzioni Sociali Private	0,00	0,00	0,00	0,00

Rendiconto Siope Entrata Esercizio 2020 - Decreto 23/12/2009 Ministero Economia e Finanze

Codice	Descrizione	Totali Ente (da Giove)	Totali R.G.S. (da sito Siope)	Differenza	% Scostamento
3030101001	Interessi attivi da titoli obbligazionari a breve termine emessi da Amministrazioni Centrali	0,00	0,00	0,00	0,00
3030101002	Interessi attivi da titoli obbligazionari a breve termine emessi da Amministrazioni locali	0,00	0,00	0,00	0,00
3030101003	Interessi attivi da titoli obbligazionari a breve termine emessi da altri soggetti residenti	0,00	0,00	0,00	0,00
3030101004	Interessi attivi da titoli obbligazionari a breve termine emessi da soggetti non residenti	0,00	0,00	0,00	0,00
3030102001	Interessi attivi da finanziamenti a breve termine concessi a Amministrazioni Centrali	0,00	0,00	0,00	0,00
3030102002	Interessi attivi da finanziamenti a breve termine concessi a Amministrazioni locali	0,00	0,00	0,00	0,00
3030102003	Interessi attivi da finanziamenti a breve termine concessi a Enti di previdenza	0,00	0,00	0,00	0,00
3030102004	Interessi attivi da finanziamenti a breve termine concessi a imprese controllate	0,00	0,00	0,00	0,00
3030102005	Interessi attivi da finanziamenti a breve termine concessi a altre imprese partecipate	0,00	0,00	0,00	0,00
3030102006	Interessi attivi da finanziamenti a breve termine concessi a altre imprese	0,00	0,00	0,00	0,00
3030102999	Interessi attivi da finanziamenti a breve termine concessi a altri soggetti	0,00	0,00	0,00	0,00
3030201001	Interessi attivi da titoli obbligazionari a medio - lungo termine emessi da Amministrazioni Centrali	0,00	0,00	0,00	0,00
3030201002	Interessi attivi da titoli obbligazionari a medio - lungo termine emessi da Amministrazioni Locali	0,00	0,00	0,00	0,00
3030201003	Interessi attivi da titoli obbligazionari a medio - lungo termine emessi da altri soggetti residenti	0,00	0,00	0,00	0,00
3030201004	Interessi attivi da titoli obbligazionari a medio - lungo termine emessi da soggetti non residenti	0,00	0,00	0,00	0,00
3030202001	Interessi attivi da finanziamenti a medio lungo termine concessi a Amministrazioni Centrali	0,00	0,00	0,00	0,00
3030202002	Interessi attivi da finanziamenti a medio lungo termine concessi a Amministrazioni Locali	0,00	0,00	0,00	0,00

Rendiconto Siope Entrata Esercizio 2020 - Decreto 23/12/2009 Ministero Economia e Finanze

Codice	Descrizione	Totali Ente (da Giove)	Totali R.G.S. (da sito Siope)	Differenza	% Scostamento
3030202003	Interessi attivi da finanziamenti a medio lungo termine concessi a Enti previdenziali	0,00	0,00	0,00	0,00
3030202004	Interessi attivi da finanziamenti a medio lungo termine concessi a imprese controllate	0,00	0,00	0,00	0,00
3030202005	Interessi attivi da finanziamenti a medio lungo termine concessi a altre imprese partecipate	0,00	0,00	0,00	0,00
3030202006	Interessi attivi da finanziamenti a medio lungo termine concessi a altre imprese	0,00	0,00	0,00	0,00
3030202999	Interessi attivi da finanziamenti a medio lungo termine concessi a altri soggetti	0,00	0,00	0,00	0,00
3030301001	Flussi periodici netti in entrata	0,00	0,00	0,00	0,00
3030301002	Entrate per chiusura anticipata di operazioni in essere	0,00	0,00	0,00	0,00
3030302001	Interessi attivi di mora da Amministrazioni Centrali	0,00	0,00	0,00	0,00
3030302002	Interessi attivi di mora da Amministrazioni Locali	0,00	0,00	0,00	0,00
3030302003	Interessi attivi di mora da Enti previdenziali	0,00	0,00	0,00	0,00
3030302999	Interessi attivi di mora da altri soggetti	0,00	0,00	0,00	0,00
3030303001	Interessi attivi da conti della tesoreria dello Stato o di altre Amministrazioni pubbliche	0,00	0,00	0,00	0,00
3030304001	Interessi attivi da depositi bancari o postali	1,30	1,30	0,00	0,00
3030399001	Altri interessi attivi da Amministrazioni Centrali	0,00	0,00	0,00	0,00
3030399002	Altri interessi attivi da Amministrazioni Locali	0,00	0,00	0,00	0,00
3030399003	Altri interessi attivi da Enti previdenziali	0,00	0,00	0,00	0,00
3030399999	Altri interessi attivi da altri soggetti	0,00	0,00	0,00	0,00

Rendiconto Siope Entrata Esercizio 2020 - Decreto 23/12/2009 Ministero Economia e Finanze

Codice	Descrizione	Totali Ente (da Giove)	Totali R.G.S. (da sito Siope)	Differenza	% Scostamento
3040101001	Rendimenti da fondi immobiliari	0,00	0,00	0,00	0,00
3040102999	Rendimenti da altri fondi comuni di investimento	0,00	0,00	0,00	0,00
3040201001	Entrate derivanti dalla distribuzione di dividendi da imprese controllate incluse nelle Amministrazioni Centrali	0,00	0,00	0,00	0,00
3040201002	Entrate derivanti dalla distribuzione di dividendi da altre imprese partecipate incluse nelle Amministrazioni Centrali	0,00	0,00	0,00	0,00
3040201003	Entrate derivanti dalla distribuzione di dividendi da altre imprese incluse nelle Amministrazioni Centrali	0,00	0,00	0,00	0,00
3040202001	Entrate derivanti dalla distribuzione di dividendi da imprese controllate incluse nelle Amministrazioni Locali	0,00	0,00	0,00	0,00
3040202002	Entrate derivanti dalla distribuzione di dividendi da altre imprese partecipate incluse nelle Amministrazioni Locali	0,00	0,00	0,00	0,00
3040202003	Entrate derivanti dalla distribuzione di dividendi da altre imprese incluse nelle Amministrazioni Locali	0,00	0,00	0,00	0,00
3040203001	Entrate derivanti dalla distribuzione di dividendi da imprese controllate non incluse in amministrazioni pubbliche	0,00	0,00	0,00	0,00
3040203002	Entrate derivanti dalla distribuzione di dividendi da altre imprese partecipate non incluse in amministrazioni pubbliche	0,00	0,00	0,00	0,00
3040203999	Entrate derivanti dalla distribuzione di dividendi da altre imprese non incluse in amministrazioni pubbliche	0,00	0,00	0,00	0,00
3040301001	Entrate derivanti dalla distribuzione di utili e avanzi	31.885,92	31.885,92	0,00	0,00
3049901001	Proventi finanziari derivanti dalla estinzione anticipata di prestiti	0,00	0,00	0,00	0,00
3049999999	Altre entrate da redditi da capitale n.a.c.	0,00	0,00	0,00	0,00
3050101001	Indennizzi di assicurazione su beni immobili	0,00	0,00	0,00	0,00
3050101002	Indennizzi di assicurazione su beni mobili	0,00	0,00	0,00	0,00
3050101999	Altri indennizzi di assicurazione contro i danni	0,00	0,00	0,00	0,00

Rendiconto Siope Entrata Esercizio 2020 - Decreto 23/12/2009 Ministero Economia e Finanze

Codice	Descrizione	Totali Ente (da Giove)	Totali R.G.S. (da sito Siope)	Differenza	% Scostamento
3050199999	Altri indennizzi di assicurazione n.a.c.	0,00	0,00	0,00	0,00
3050201001	Rimborsi ricevuti per spese di personale (comando, distacco, fuori ruolo, convenzioni, ecc...)	47.931,53	47.931,53	0,00	0,00
3050202001	Entrate per rimborsi di imposte indirette	0,00	0,00	0,00	0,00
3050202002	Entrate da rimborsi di IVA a credito	29.173,54	29.173,54	0,00	0,00
3050202003	Entrate da rimborsi di imposte dirette	0,00	0,00	0,00	0,00
3050203001	Entrate da rimborsi, recuperi e restituzioni di somme non dovute o incassate in eccesso da Amministrazioni Centrali	27.059,01	27.059,01	0,00	0,00
3050203002	Entrate da rimborsi, recuperi e restituzioni di somme non dovute o incassate in eccesso da Amministrazioni Locali	67.592,78	67.592,78	0,00	0,00
3050203003	Entrate da rimborsi, recuperi e restituzioni di somme non dovute o incassate in eccesso da Enti Previdenziali	0,00	0,00	0,00	0,00
3050203004	Entrate da rimborsi, recuperi e restituzioni di somme non dovute o incassate in eccesso da Famiglie	0,00	0,00	0,00	0,00
3050203005	Entrate da rimborsi, recuperi e restituzioni di somme non dovute o incassate in eccesso da Imprese	146.059,99	146.059,99	0,00	0,00
3050203006	Entrate da rimborsi, recuperi e restituzioni di somme non dovute o incassate in eccesso da ISP	0,00	0,00	0,00	0,00
3050203007	Entrate derivanti dal divieto di cumulo	0,00	0,00	0,00	0,00
3050203008	Entrate da rimborsi, recuperi e restituzioni di somme non dovute o incassate in eccesso dal Resto del mondo	0,00	0,00	0,00	0,00
3050204001	Incassi per azioni di regresso nei confronti di terzi	600,00	600,00	0,00	0,00
3050204002	Incassi per azioni di surroga nei confronti di terzi	0,00	0,00	0,00	0,00
3059902001	Fondi incentivanti il personale (art. 113 del d.lgs. 50/2016)	0,00	0,00	0,00	0,00
3059903001	Entrate per sterilizzazione Inversione contabile IVA (reverse charge)	0,00	0,00	0,00	0,00

Rendiconto Siope Entrata Esercizio 2020 - Decreto 23/12/2009 Ministero Economia e Finanze

Codice	Descrizione	Totali Ente (da Giove)	Totali R.G.S. (da sito Siope)	Differenza	% Scostamento
3059999999	Altre entrate correnti n.a.c.	149.781,09	149.781,09	0,00	0,00
	TITOLO 4° : ENTRATE IN CONTO CAPITALE	416.577,44	416.577,44	0,00	
4010101001	Condoni edilizi e sanatoria opere edilizie abusive	0,00	0,00	0,00	0,00
4010199999	Altre imposte in conto capitale relative a condoni e sanatorie n.a.c.	0,00	0,00	0,00	0,00
4010299999	Altre imposte in conto capitale n.a.c.	0,00	0,00	0,00	0,00
4020101001	Contributi agli investimenti da Ministeri	60.000,00	60.000,00	0,00	0,00
4020101002	Contributi agli investimenti da Ministero dell'Istruzione - Istituzioni Scolastiche	5.600,00	5.600,00	0,00	0,00
4020101003	Contributi agli investimenti da Presidenza del Consiglio dei Ministri	0,00	0,00	0,00	0,00
4020101004	Contributi agli investimenti da Organi Costituzionali e di rilievo costituzionale	0,00	0,00	0,00	0,00
4020101005	Contributi agli investimenti da Agenzie Fiscali	0,00	0,00	0,00	0,00
4020101006	Contributi agli investimenti da enti di regolazione dell'attività economica	0,00	0,00	0,00	0,00
4020101007	Contributi agli investimenti da Gruppo Equitalia	0,00	0,00	0,00	0,00
4020101008	Contributi agli investimenti da Anas S.p.A.	0,00	0,00	0,00	0,00
4020101009	Contributi agli investimenti da altri enti centrali produttori di servizi economici	0,00	0,00	0,00	0,00
4020101010	Contributi agli investimenti da autorità amministrative indipendenti	0,00	0,00	0,00	0,00
4020101011	Contributi agli investimenti da enti centrali a struttura associativa	0,00	0,00	0,00	0,00
4020101012	Contributi agli investimenti da enti centrali produttori di servizi assistenziali, ricreativi e culturali	0,00	0,00	0,00	0,00

Rendiconto Siope Entrata Esercizio 2020 - Decreto 23/12/2009 Ministero Economia e Finanze

Codice	Descrizione	Totali Ente (da Giove)	Totali R.G.S. (da sito Siope)	Differenza	% Scostamento
4020101013	Contributi agli investimenti da enti e istituzioni centrali di ricerca e Istituti e stazioni sperimentali per la ricerca	0,00	0,00	0,00	0,00
4020101014	Contributo agli investimenti da Ministeri - finanziamento degli investimenti sanitari ai sensi dell'articolo 20 della legge 85/1980	0,00	0,00	0,00	0,00
4020101999	Contributi agli investimenti da altre Amministrazioni Centrali n.a.c.	0,00	0,00	0,00	0,00
4020102001	Contributi agli investimenti da Regioni e province autonome	123.580,67	123.580,67	0,00	0,00
4020102002	Contributi agli investimenti da Province	0,00	0,00	0,00	0,00
4020102003	Contributi agli investimenti da Comuni	0,00	0,00	0,00	0,00
4020102004	Contributi agli investimenti da Città metropolitane e Roma capitale	0,00	0,00	0,00	0,00
4020102005	Contributi agli investimenti da Unioni di Comuni	0,00	0,00	0,00	0,00
4020102006	Contributi agli investimenti da Comunità Montane	0,00	0,00	0,00	0,00
4020102007	Contributi agli investimenti da Camere di Commercio	0,00	0,00	0,00	0,00
4020102008	Contributi agli investimenti da Università	0,00	0,00	0,00	0,00
4020102009	Contributi agli investimenti da Parchi nazionali e consorzi ed enti autonomi gestori di parchi e aree naturali protette	0,00	0,00	0,00	0,00
4020102010	Contributi agli investimenti da Autorità Portuali	0,00	0,00	0,00	0,00
4020102011	Contributi agli investimenti da Aziende sanitarie locali	0,00	0,00	0,00	0,00
4020102012	Contributi agli investimenti da Aziende ospedaliere e Aziende ospedaliere universitarie integrate con il SSN	0,00	0,00	0,00	0,00
4020102013	Contributi agli investimenti da Policlinici	0,00	0,00	0,00	0,00
4020102014	Contributi agli investimenti da Istituti di ricovero e cura a carattere scientifico pubblici	0,00	0,00	0,00	0,00

Rendiconto Siope Entrata Esercizio 2020 - Decreto 23/12/2009 Ministero Economia e Finanze

Codice	Descrizione	Totali Ente (da Giove)	Totali R.G.S. (da sito Siope)	Differenza	% Scostamento
4020102015	Contributi agli investimenti da altre Amministrazioni Locali produttrici di servizi sanitari	0,00	0,00	0,00	0,00
4020102016	Contributi agli investimenti da Agenzie regionali per le erogazioni in agricoltura	0,00	0,00	0,00	0,00
4020102017	Contributi agli investimenti da altri enti e agenzie regionali e sub regionali	0,00	0,00	0,00	0,00
4020102018	Contributi agli investimenti da Consorzi di enti locali	0,00	0,00	0,00	0,00
4020102019	Contributi agli investimenti da Fondazioni e istituzioni liriche locali e da teatri stabili di iniziativa pubblica	0,00	0,00	0,00	0,00
4020102999	Contributi agli investimenti da altre Amministrazioni Locali n.a.c.	0,00	0,00	0,00	0,00
4020103001	Contributi agli investimenti da INPS	0,00	0,00	0,00	0,00
4020103002	Contributi agli investimenti da INAIL	0,00	0,00	0,00	0,00
4020103999	Contributi agli investimenti da altri Enti di Previdenza n.a.c.	0,00	0,00	0,00	0,00
4020104001	Contributi agli investimenti interni da organismi interni e/o unità locali della amministrazione	0,00	0,00	0,00	0,00
4020201001	Contributi agli investimenti da Famiglie	0,00	0,00	0,00	0,00
4020301001	Contributi agli investimenti da imprese controllate	0,00	0,00	0,00	0,00
4020302001	Contributi agli investimenti da altre imprese partecipate	0,00	0,00	0,00	0,00
4020303999	Contributi agli investimenti da altre Imprese	166.560,50	166.560,50	0,00	0,00
4020401001	Contributi agli investimenti da Istituzioni Sociali Private	0,00	0,00	0,00	0,00
4020501001	Fondo europeo agricolo per lo sviluppo rurale (FEASR)	0,00	0,00	0,00	0,00
4020502001	Fondo europeo per la pesca (FEP)	0,00	0,00	0,00	0,00

Rendiconto Siope Entrata Esercizio 2020 - Decreto 23/12/2009 Ministero Economia e Finanze

Codice	Descrizione	Totali Ente (da Giove)	Totali R.G.S. (da sito Siope)	Differenza	% Scostamento
4020503001	Fondo europeo di sviluppo regionale (FESR)	0,00	0,00	0,00	0,00
4020504001	Fondo Sociale Europeo (FSE)	0,00	0,00	0,00	0,00
4020505001	Fondo Europeo Agricolo di Orientamento e di Garanzia	0,00	0,00	0,00	0,00
4020506001	Strumento finanziario di orientamento della pesca (SFOP)	0,00	0,00	0,00	0,00
4020507001	Contributi agli investimenti dal Resto del Mondo	0,00	0,00	0,00	0,00
4020599999	Altri contributi agli investimenti dall'Unione Europea	0,00	0,00	0,00	0,00
4020601001	Contributi agli investimenti direttamente destinati al rimborso di prestiti da Ministeri	0,00	0,00	0,00	0,00
4020601002	Contributi agli investimenti direttamente destinati al rimborso di prestiti da Ministero dell'Istruzione - Istituzioni Scolastiche	0,00	0,00	0,00	0,00
4020601003	Contributi agli investimenti direttamente destinati al rimborso di prestiti da Presidenza del Consiglio dei Ministri	0,00	0,00	0,00	0,00
4020601004	Contributi agli investimenti direttamente destinati al rimborso di prestiti da Organi Costituzionali e di rilievo costituzionale	0,00	0,00	0,00	0,00
4020601005	Contributi agli investimenti direttamente destinati al rimborso di prestiti da Agenzie Fiscali	0,00	0,00	0,00	0,00
4020601006	Contributi agli investimenti direttamente destinati al rimborso di prestiti da enti di regolazione dell'attività economica	0,00	0,00	0,00	0,00
4020601007	Contributi agli investimenti direttamente destinati al rimborso di prestiti da Gruppo Equitalia	0,00	0,00	0,00	0,00
4020601008	Contributi agli investimenti direttamente destinati al rimborso di prestiti da Anas S.p.A.	0,00	0,00	0,00	0,00
4020601009	Contributi agli investimenti direttamente destinati al rimborso di prestiti da altri enti centrali produttori di servizi economici	0,00	0,00	0,00	0,00
4020601010	Contributi agli investimenti direttamente destinati al rimborso di prestiti da autorità amministrative indipendenti	0,00	0,00	0,00	0,00
4020601011	Contributi agli investimenti direttamente destinati al rimborso di prestiti da enti centrali a struttura associativa	0,00	0,00	0,00	0,00

Rendiconto Siope Entrata Esercizio 2020 - Decreto 23/12/2009 Ministero Economia e Finanze

Codice	Descrizione	Totali Ente (da Giove)	Totali R.G.S. (da sito Siope)	Differenza	% Scostamento
4020601012	Contributi agli investimenti direttamente destinati al rimborso di prestiti da enti centrali produttori di servizi assistenziali,	0,00	0,00	0,00	0,00
4020601013	Contributi agli investimenti direttamente destinati al rimborso di prestiti da enti e istituzioni centrali di ricerca e Istituti e stazioni	0,00	0,00	0,00	0,00
4020601999	Contributi agli investimenti direttamente destinati al rimborso di prestiti da altre Amministrazioni Centrali n.a.c.	0,00	0,00	0,00	0,00
4020602001	Contributi agli investimenti direttamente destinati al rimborso di prestiti da Regioni e province autonome	0,00	0,00	0,00	0,00
4020602002	Contributi agli investimenti direttamente destinati al rimborso di prestiti da Province	0,00	0,00	0,00	0,00
4020602003	Contributi agli investimenti direttamente destinati al rimborso di prestiti da Comuni	0,00	0,00	0,00	0,00
4020602004	Contributi agli investimenti direttamente destinati al rimborso di prestiti da Città metropolitane e Roma capitale	0,00	0,00	0,00	0,00
4020602005	Contributi agli investimenti direttamente destinati al rimborso di prestiti da Unioni di Comuni	0,00	0,00	0,00	0,00
4020602006	Contributi agli investimenti direttamente destinati al rimborso di prestiti da Comunità Montane	0,00	0,00	0,00	0,00
4020602007	Contributi agli investimenti direttamente destinati al rimborso di prestiti da Camere di Commercio	0,00	0,00	0,00	0,00
4020602008	Contributi agli investimenti direttamente destinati al rimborso di prestiti da Università	0,00	0,00	0,00	0,00
4020602009	Contributi agli investimenti direttamente destinati al rimborso di prestiti da Parchi nazionali e consorzi ed enti autonomi gestori	0,00	0,00	0,00	0,00
4020602010	Contributi agli investimenti direttamente destinati al rimborso di prestiti da Autorità Portuali	0,00	0,00	0,00	0,00
4020602011	Contributi agli investimenti direttamente destinati al rimborso di prestiti da Aziende sanitarie locali	0,00	0,00	0,00	0,00
4020602012	Contributi agli investimenti direttamente destinati al rimborso di prestiti da Aziende ospedaliere e Aziende ospedaliere	0,00	0,00	0,00	0,00
4020602013	Contributi agli investimenti direttamente destinati al rimborso di prestiti da Policlinici	0,00	0,00	0,00	0,00
4020602014	Contributi agli investimenti direttamente destinati al rimborso di prestiti da Istituti di ricovero e cura a carattere scientifico	0,00	0,00	0,00	0,00

Rendiconto Siope Entrata Esercizio 2020 - Decreto 23/12/2009 Ministero Economia e Finanze

Codice	Descrizione	Totali Ente (da Giove)	Totali R.G.S. (da sito Siope)	Differenza	% Scostamento
4020602015	Contributi agli investimenti direttamente destinati al rimborso di prestiti da altre Amministrazioni Locali produttrici di servizi	0,00	0,00	0,00	0,00
4020602016	Contributi agli investimenti direttamente destinati al rimborso di prestiti da Agenzie regionali per le erogazioni in agricoltura	0,00	0,00	0,00	0,00
4020602017	Contributi agli investimenti direttamente destinati al rimborso di prestiti da altri enti e agenzie regionali e sub regionali	0,00	0,00	0,00	0,00
4020602018	Contributi agli investimenti direttamente destinati al rimborso di prestiti da Consorzi di enti locali	0,00	0,00	0,00	0,00
4020602019	Contributi agli investimenti direttamente destinati al rimborso di prestiti da Fondazioni e istituzioni liriche locali e da teatri stabili	0,00	0,00	0,00	0,00
4020602999	Contributi agli investimenti direttamente destinati al rimborso di prestiti da altre Amministrazioni Locali n.a.c.	0,00	0,00	0,00	0,00
4020603001	Contributi agli investimenti direttamente destinati al rimborso di prestiti da INPS	0,00	0,00	0,00	0,00
4020603002	Contributi agli investimenti direttamente destinati al rimborso di prestiti da INAIL	0,00	0,00	0,00	0,00
4020603999	Contributi agli investimenti direttamente destinati al rimborso di prestiti da altri Enti di Previdenza n.a.c.	0,00	0,00	0,00	0,00
4020604001	Contributi agli investimenti direttamente destinati al rimborso di prestiti da organismi interni e/o unità locali della	0,00	0,00	0,00	0,00
4030101001	Trasferimenti in conto capitale per assunzione di debiti dell'amministrazione da parte di Ministeri	0,00	0,00	0,00	0,00
4030101003	Trasferimenti in conto capitale per assunzione di debiti dell'amministrazione da parte di Presidenza del Consiglio dei	0,00	0,00	0,00	0,00
4030101004	Trasferimenti in conto capitale per assunzione di debiti dell'amministrazione da parte di Organi Costituzionali e di	0,00	0,00	0,00	0,00
4030101005	Trasferimenti in conto capitale per assunzione di debiti dell'amministrazione da parte di Agenzie Fiscali	0,00	0,00	0,00	0,00
4030101006	Trasferimenti in conto capitale per assunzione di debiti dell'amministrazione da parte di enti di regolazione dell'attività	0,00	0,00	0,00	0,00
4030101007	Trasferimenti in conto capitale per assunzione di debiti dell'amministrazione da parte di Gruppo Equitalia	0,00	0,00	0,00	0,00
4030101008	Trasferimenti in conto capitale per assunzione di debiti dell'amministrazione da parte di Anas S.p.A.	0,00	0,00	0,00	0,00

Rendiconto Siope Entrata Esercizio 2020 - Decreto 23/12/2009 Ministero Economia e Finanze

Codice	Descrizione	Totali Ente (da Giove)	Totali R.G.S. (da sito Siope)	Differenza	% Scostamento
4030101009	Trasferimenti in conto capitale per assunzione di debiti dell'amministrazione da parte di altri enti centrali produttori di	0,00	0,00	0,00	0,00
4030101010	Trasferimenti in conto capitale per assunzione di debiti dell'amministrazione da parte di autorità amministrative	0,00	0,00	0,00	0,00
4030101011	Trasferimenti in conto capitale per assunzione di debiti dell'amministrazione da parte di enti centrali a struttura	0,00	0,00	0,00	0,00
4030101012	Trasferimenti in conto capitale per assunzione di debiti dell'amministrazione da parte di enti centrali produttori di	0,00	0,00	0,00	0,00
4030101013	Trasferimenti in conto capitale per assunzione di debiti dell'amministrazione da parte di enti e istituzioni centrali di	0,00	0,00	0,00	0,00
4030101999	Trasferimenti in conto capitale per assunzione di debiti dell'amministrazione da parte di altre Amministrazioni Centrali	0,00	0,00	0,00	0,00
4030102001	Trasferimenti in conto capitale per assunzione di debiti dell'amministrazione da parte di Regioni e province autonome	0,00	0,00	0,00	0,00
4030102002	Trasferimenti in conto capitale per assunzione di debiti dell'amministrazione da parte di Province	0,00	0,00	0,00	0,00
4030102003	Trasferimenti in conto capitale per assunzione di debiti dell'amministrazione da parte di Comuni	0,00	0,00	0,00	0,00
4030102004	Trasferimenti in conto capitale per assunzione di debiti dell'amministrazione da parte di Città metropolitane e Roma	0,00	0,00	0,00	0,00
4030102005	Trasferimenti in conto capitale per assunzione di debiti dell'amministrazione da parte di Unioni di Comuni	0,00	0,00	0,00	0,00
4030102006	Trasferimenti in conto capitale per assunzione di debiti dell'amministrazione da parte di Comunità Montane	0,00	0,00	0,00	0,00
4030102007	Trasferimenti in conto capitale per assunzione di debiti dell'amministrazione da parte di Camere di Commercio	0,00	0,00	0,00	0,00
4030102008	Trasferimenti in conto capitale per assunzione di debiti dell'amministrazione da parte di Università	0,00	0,00	0,00	0,00
4030102009	Trasferimenti in conto capitale per assunzione di debiti dell'amministrazione da parte di Parchi nazionali e consorzi ed	0,00	0,00	0,00	0,00
4030102010	Trasferimenti in conto capitale per assunzione di debiti dell'amministrazione da parte di Autorità Portuali	0,00	0,00	0,00	0,00
4030102011	Trasferimenti in conto capitale per assunzione di debiti dell'amministrazione da parte di Aziende sanitarie locali	0,00	0,00	0,00	0,00

Rendiconto Siope Entrata Esercizio 2020 - Decreto 23/12/2009 Ministero Economia e Finanze

Codice	Descrizione	Totali Ente (da Giove)	Totali R.G.S. (da sito Siope)	Differenza	% Scostamento
4030102012	Trasferimenti in conto capitale per assunzione di debiti dell'amministrazione da parte di Aziende ospedaliere e Aziende	0,00	0,00	0,00	0,00
4030102013	Trasferimenti in conto capitale per assunzione di debiti dell'amministrazione da parte di Policlinici	0,00	0,00	0,00	0,00
4030102014	Trasferimenti in conto capitale per assunzione di debiti dell'amministrazione da parte di Istituti di ricovero e cura a	0,00	0,00	0,00	0,00
4030102015	Trasferimenti in conto capitale per assunzione di debiti dell'amministrazione da parte di altre Amministrazioni Locali	0,00	0,00	0,00	0,00
4030102016	Trasferimenti in conto capitale per assunzione di debiti dell'amministrazione da parte di Agenzie regionali per le	0,00	0,00	0,00	0,00
4030102017	Trasferimenti in conto capitale per assunzione di debiti dell'amministrazione da parte di altri enti e agenzie regionali e	0,00	0,00	0,00	0,00
4030102018	Trasferimenti in conto capitale per assunzione di debiti dell'amministrazione da parte di Consorzi di enti locali	0,00	0,00	0,00	0,00
4030102019	Trasferimenti in conto capitale per assunzione di debiti dell'amministrazione da parte di Fondazioni e istituzioni liriche	0,00	0,00	0,00	0,00
4030102999	Trasferimenti in conto capitale per assunzione di debiti dell'amministrazione da parte di altre Amministrazioni Locali	0,00	0,00	0,00	0,00
4030103001	Trasferimenti in conto capitale per assunzione di debiti dell'amministrazione da parte di INPS	0,00	0,00	0,00	0,00
4030103002	Trasferimenti in conto capitale per assunzione di debiti dell'amministrazione da parte di INAIL	0,00	0,00	0,00	0,00
4030103999	Trasferimenti in conto capitale per assunzione di debiti dell'amministrazione da parte di altri Enti di Previdenza n.a.c.	0,00	0,00	0,00	0,00
4030104001	Trasferimenti in conto capitale per assunzione di debiti dell'amministrazione da parte di organismi interni e/o unità	0,00	0,00	0,00	0,00
4030201001	Trasferimenti in conto capitale per assunzione di debiti dell'amministrazione da parte di imprese controllate	0,00	0,00	0,00	0,00
4030202001	Trasferimenti in conto capitale per assunzione di debiti dell'amministrazione da parte di altre imprese partecipate	0,00	0,00	0,00	0,00
4030299999	Trasferimenti in conto capitale per assunzione di debiti dell'amministrazione da parte di altre Imprese	0,00	0,00	0,00	0,00
4030301001	Trasferimenti in conto capitale per assunzione di debiti dell'amministrazione da parte dell'Unione Europea	0,00	0,00	0,00	0,00

Rendiconto Siope Entrata Esercizio 2020 - Decreto 23/12/2009 Ministero Economia e Finanze

Codice	Descrizione	Totali Ente (da Giove)	Totali R.G.S. (da sito Siope)	Differenza	% Scostamento
4030302001	Trasferimenti in conto capitale per assunzione di debiti dell'amministrazione da parte del Resto del Mondo	0,00	0,00	0,00	0,00
4030401001	Trasferimenti in conto capitale da parte di Ministeri per cancellazione di debiti dell'amministrazione	0,00	0,00	0,00	0,00
4030401003	Trasferimenti in conto capitale da parte di Presidenza del Consiglio dei Ministri per cancellazione di debiti	0,00	0,00	0,00	0,00
4030401004	Trasferimenti in conto capitale da parte di Organi Costituzionali e di rilievo costituzionale per cancellazione di debiti	0,00	0,00	0,00	0,00
4030401005	Trasferimenti in conto capitale da parte di Agenzie Fiscali per cancellazione di debiti dell'amministrazione	0,00	0,00	0,00	0,00
4030401006	Trasferimenti in conto capitale da parte di enti di regolazione dell'attività economica per cancellazione di debiti	0,00	0,00	0,00	0,00
4030401007	Trasferimenti in conto capitale da parte di Gruppo Equitalia per cancellazione di debiti dell'amministrazione	0,00	0,00	0,00	0,00
4030401008	Trasferimenti in conto capitale da parte di Anas S.p.A. per cancellazione di debiti dell'amministrazione	0,00	0,00	0,00	0,00
4030401009	Trasferimenti in conto capitale da parte di altri enti centrali produttori di servizi economici per cancellazione di debiti	0,00	0,00	0,00	0,00
4030401010	Trasferimenti in conto capitale da parte di autorità amministrative indipendenti per cancellazione di debiti	0,00	0,00	0,00	0,00
4030401011	Trasferimenti in conto capitale da parte di enti centrali a struttura associativa per cancellazione di debiti	0,00	0,00	0,00	0,00
4030401012	Trasferimenti in conto capitale da parte di enti centrali produttori di servizi assistenziali, ricreativi e culturali per	0,00	0,00	0,00	0,00
4030401013	Trasferimenti in conto capitale da parte di enti e istituzioni centrali di ricerca e Istituti e stazioni sperimentali per la ricerca	0,00	0,00	0,00	0,00
4030401999	Trasferimenti in conto capitale da parte di altre Amministrazioni Centrali n.a.c. per cancellazione di debiti dell'amministrazione	0,00	0,00	0,00	0,00
4030402001	Trasferimenti in conto capitale da parte di Regioni e province autonome per cancellazione di debiti dell'amministrazione	0,00	0,00	0,00	0,00
4030402002	Trasferimenti in conto capitale da parte di Province per cancellazione di debiti dell'amministrazione	0,00	0,00	0,00	0,00
4030402003	Trasferimenti in conto capitale da parte di Comuni per cancellazione di debiti dell'amministrazione	0,00	0,00	0,00	0,00

Rendiconto Siope Entrata Esercizio 2020 - Decreto 23/12/2009 Ministero Economia e Finanze

Codice	Descrizione	Totali Ente (da Giove)	Totali R.G.S. (da sito Siope)	Differenza	% Scostamento
4030402004	Trasferimenti in conto capitale da parte di Città metropolitane e Roma capitale per cancellazione di debiti dell'amministrazione	0,00	0,00	0,00	0,00
4030402005	Trasferimenti in conto capitale da parte di Unioni di Comuni per cancellazione di debiti dell'amministrazione	0,00	0,00	0,00	0,00
4030402006	Trasferimenti in conto capitale da parte di Comunità Montane per cancellazione di debiti dell'amministrazione	0,00	0,00	0,00	0,00
4030402007	Trasferimenti in conto capitale da parte di Camere di Commercio per cancellazione di debiti dell'amministrazione	0,00	0,00	0,00	0,00
4030402008	Trasferimenti in conto capitale da parte di Università per cancellazione di debiti dell'amministrazione	0,00	0,00	0,00	0,00
4030402009	Trasferimenti in conto capitale da parte di Parchi nazionali e consorzi ed enti autonomi gestori di parchi e aree naturali	0,00	0,00	0,00	0,00
4030402010	Trasferimenti in conto capitale da parte di Autorità Portuali per cancellazione di debiti dell'amministrazione	0,00	0,00	0,00	0,00
4030402011	Trasferimenti in conto capitale da parte di Aziende sanitarie locali per cancellazione di debiti dell'amministrazione	0,00	0,00	0,00	0,00
4030402012	Trasferimenti in conto capitale da parte di Aziende ospedaliere e Aziende ospedaliere universitarie integrate con il SSN per	0,00	0,00	0,00	0,00
4030402013	Trasferimenti in conto capitale da parte di Policlinici per cancellazione di debiti dell'amministrazione	0,00	0,00	0,00	0,00
4030402014	Trasferimenti in conto capitale da parte di Istituti di ricovero e cura a carattere scientifico pubblici per cancellazione di debiti	0,00	0,00	0,00	0,00
4030402015	Trasferimenti in conto capitale da parte di altre Amministrazioni Locali produttrici di servizi sanitari per cancellazione di debiti	0,00	0,00	0,00	0,00
4030402016	Trasferimenti in conto capitale da parte di Agenzie regionali per le erogazioni in agricoltura per cancellazione di debiti	0,00	0,00	0,00	0,00
4030402017	Trasferimenti in conto capitale da parte di altri enti e agenzie regionali e sub regionali per cancellazione di debiti	0,00	0,00	0,00	0,00
4030402018	Trasferimenti in conto capitale da parte di Consorzi di enti locali per cancellazione di debiti dell'amministrazione	0,00	0,00	0,00	0,00
4030402019	Trasferimenti in conto capitale da parte di Fondazioni e istituzioni liriche locali e a Teatri stabili di iniziativa pubblica per	0,00	0,00	0,00	0,00
4030402999	Trasferimenti in conto capitale da parte di altre Amministrazioni Locali n.a.c. per cancellazione di debiti dell'amministrazione	0,00	0,00	0,00	0,00

Rendiconto Siope Entrata Esercizio 2020 - Decreto 23/12/2009 Ministero Economia e Finanze

Codice	Descrizione	Totali Ente (da Giove)	Totali R.G.S. (da sito Siope)	Differenza	% Scostamento
4030403001	Trasferimenti in conto capitale da parte di INPS per cancellazione di debiti dell'amministrazione	0,00	0,00	0,00	0,00
4030403002	Trasferimenti in conto capitale da parte di INAIL per cancellazione di debiti dell'amministrazione	0,00	0,00	0,00	0,00
4030403999	Trasferimenti in conto capitale da parte di altri Enti di Previdenza n.a.c. per cancellazione di debiti	0,00	0,00	0,00	0,00
4030404001	Trasferimenti in conto capitale da parte di organismi interni e/o unità locali della amministrazione per cancellazione di debiti	0,00	0,00	0,00	0,00
4030501001	Trasferimenti in conto capitale da parte di imprese controllate per cancellazione di debiti dell'amministrazione	0,00	0,00	0,00	0,00
4030502001	Trasferimenti in conto capitale da parte di altre imprese partecipate per cancellazione di debiti dell'amministrazione	0,00	0,00	0,00	0,00
4030599999	Trasferimenti in conto capitale da parte di altre Imprese per cancellazione di debiti dell'amministrazione	0,00	0,00	0,00	0,00
4030601001	Trasferimenti in conto capitale da parte dell'Unione Europea per cancellazione di debiti dell'amministrazione	0,00	0,00	0,00	0,00
4030602001	Trasferimenti in conto capitale da parte del Resto del Mondo per cancellazione di debiti dell'amministrazione	0,00	0,00	0,00	0,00
4030701001	Trasferimenti in conto capitale per ripiano disavanzi pregressi da Ministeri	0,00	0,00	0,00	0,00
4030701003	Trasferimenti in conto capitale per ripiano disavanzi pregressi da Presidenza del Consiglio dei Ministri	0,00	0,00	0,00	0,00
4030701004	Trasferimenti in conto capitale per ripiano disavanzi pregressi da Organi Costituzionali e di rilievo costituzionale	0,00	0,00	0,00	0,00
4030701005	Trasferimenti in conto capitale per ripiano disavanzi pregressi da Agenzie Fiscali	0,00	0,00	0,00	0,00
4030701006	Trasferimenti in conto capitale per ripiano disavanzi pregressi da enti di regolazione dell'attività economica	0,00	0,00	0,00	0,00
4030701007	Trasferimenti in conto capitale per ripiano disavanzi pregressi da Gruppo Equitalia	0,00	0,00	0,00	0,00
4030701008	Trasferimenti in conto capitale per ripiano disavanzi pregressi da Anas S.p.A.	0,00	0,00	0,00	0,00
4030701009	Trasferimenti in conto capitale per ripiano disavanzi pregressi da altri enti centrali produttori di servizi economici	0,00	0,00	0,00	0,00

Rendiconto Siope Entrata Esercizio 2020 - Decreto 23/12/2009 Ministero Economia e Finanze

Codice	Descrizione	Totali Ente (da Giove)	Totali R.G.S. (da sito Siope)	Differenza	% Scostamento
4030701010	Trasferimenti in conto capitale per ripiano disavanzi pregressi da autorità amministrative indipendenti	0,00	0,00	0,00	0,00
4030701011	Trasferimenti in conto capitale per ripiano disavanzi pregressi da enti centrali a struttura associativa	0,00	0,00	0,00	0,00
4030701012	Trasferimenti in conto capitale per ripiano disavanzi pregressi da enti centrali produttori di servizi assistenziali, ricreativi e	0,00	0,00	0,00	0,00
4030701013	Trasferimenti in conto capitale per ripiano disavanzi pregressi da enti e istituzioni centrali di ricerca e Istituti e stazioni	0,00	0,00	0,00	0,00
4030701999	Trasferimenti in conto capitale per ripiano disavanzi pregressi da altre Amministrazioni Centrali n.a.c.	0,00	0,00	0,00	0,00
4030702001	Trasferimenti in conto capitale per ripiano disavanzi pregressi da Regioni e province autonome	0,00	0,00	0,00	0,00
4030702002	Trasferimenti in conto capitale per ripiano disavanzi pregressi da Province	0,00	0,00	0,00	0,00
4030702003	Trasferimenti in conto capitale per ripiano disavanzi pregressi da Comuni	0,00	0,00	0,00	0,00
4030702004	Trasferimenti in conto capitale per ripiano disavanzi pregressi da Città metropolitane e Roma capitale	0,00	0,00	0,00	0,00
4030702005	Trasferimenti in conto capitale per ripiano disavanzi pregressi da Unioni di Comuni	0,00	0,00	0,00	0,00
4030702006	Trasferimenti in conto capitale per ripiano disavanzi pregressi da Comunità Montane	0,00	0,00	0,00	0,00
4030702007	Trasferimenti in conto capitale per ripiano disavanzi pregressi da Camere di Commercio	0,00	0,00	0,00	0,00
4030702008	Trasferimenti in conto capitale per ripiano disavanzi pregressi da Università	0,00	0,00	0,00	0,00
4030702009	Trasferimenti in conto capitale per ripiano disavanzi pregressi da Parchi nazionali e consorzi ed enti autonomi gestori di	0,00	0,00	0,00	0,00
4030702010	Trasferimenti in conto capitale per ripiano disavanzi pregressi da Autorità Portuali	0,00	0,00	0,00	0,00
4030702011	Trasferimenti in conto capitale per ripiano disavanzi pregressi da Aziende sanitarie locali	0,00	0,00	0,00	0,00
4030702012	Trasferimenti in conto capitale per ripiano disavanzi pregressi da Aziende ospedaliere e Aziende ospedaliere universitarie	0,00	0,00	0,00	0,00

Rendiconto Siope Entrata Esercizio 2020 - Decreto 23/12/2009 Ministero Economia e Finanze

Codice	Descrizione	Totali Ente (da Giove)	Totali R.G.S. (da sito Siope)	Differenza	% Scostamento
4030702013	Trasferimenti in conto capitale per ripiano disavanzi pregressi da Policlinici	0,00	0,00	0,00	0,00
4030702014	Trasferimenti in conto capitale per ripiano disavanzi pregressi da Istituti di ricovero e cura a carattere scientifico pubblici	0,00	0,00	0,00	0,00
4030702015	Trasferimenti in conto capitale per ripiano disavanzi pregressi da altre Amministrazioni Locali produttrici di servizi sanitari	0,00	0,00	0,00	0,00
4030702016	Trasferimenti in conto capitale per ripiano disavanzi pregressi da Agenzie regionali per le erogazioni in agricoltura	0,00	0,00	0,00	0,00
4030702017	Trasferimenti in conto capitale per ripiano disavanzi pregressi da altri enti e agenzie regionali e sub regionali	0,00	0,00	0,00	0,00
4030702018	Trasferimenti in conto capitale per ripiano disavanzi pregressi da Consorzi di enti locali	0,00	0,00	0,00	0,00
4030702019	Trasferimenti in conto capitale per ripiano disavanzi pregressi da Fondazioni e istituzioni liriche locali e da teatri stabili di	0,00	0,00	0,00	0,00
4030702999	Trasferimenti in conto capitale per ripiano disavanzi pregressi da altre Amministrazioni Locali n.a.c.	0,00	0,00	0,00	0,00
4030703001	Trasferimenti in conto capitale per ripiano disavanzi pregressi da INPS	0,00	0,00	0,00	0,00
4030703002	Trasferimenti in conto capitale per ripiano disavanzi pregressi da INAIL	0,00	0,00	0,00	0,00
4030703999	Trasferimenti in conto capitale per ripiano disavanzi pregressi da altri Enti di Previdenza n.a.c.	0,00	0,00	0,00	0,00
4030704001	Trasferimenti in conto capitale per ripiano disavanzi pregressi da organismi interni e/o unità locali della amministrazione	0,00	0,00	0,00	0,00
4030801001	Trasferimenti in conto capitale per ripiano disavanzi pregressi da imprese controllate	0,00	0,00	0,00	0,00
4030802001	Trasferimenti in conto capitale per ripiano disavanzi pregressi da altre imprese partecipate	0,00	0,00	0,00	0,00
4030899999	Trasferimenti in conto capitale per ripiano disavanzi pregressi da altre Imprese	0,00	0,00	0,00	0,00
4030901001	Trasferimenti in conto capitale per ripiano disavanzi pregressi dall'Unione Europea	0,00	0,00	0,00	0,00
4030902001	Trasferimenti in conto capitale per ripiano disavanzi pregressi dal Resto del Mondo	0,00	0,00	0,00	0,00

Rendiconto Siope Entrata Esercizio 2020 - Decreto 23/12/2009 Ministero Economia e Finanze

Codice	Descrizione	Totali Ente (da Giove)	Totali R.G.S. (da sito Siope)	Differenza	% Scostamento
4031001001	Altri trasferimenti in conto capitale da Ministeri	5.000,95	5.000,95	0,00	0,00
4031001003	Altri trasferimenti in conto capitale da Presidenza del Consiglio dei Ministri	0,00	0,00	0,00	0,00
4031001004	Altri trasferimenti in conto capitale da Organi Costituzionali e di rilievo costituzionale	0,00	0,00	0,00	0,00
4031001005	Altri trasferimenti in conto capitale da Agenzie Fiscali	0,00	0,00	0,00	0,00
4031001006	Altri trasferimenti in conto capitale da enti di regolazione dell'attività economica	0,00	0,00	0,00	0,00
4031001007	Altri trasferimenti in conto capitale da Gruppo Equitalia	0,00	0,00	0,00	0,00
4031001008	Altri trasferimenti in conto capitale da Anas S.p.A.	0,00	0,00	0,00	0,00
4031001009	Altri trasferimenti in conto capitale da altri enti centrali produttori di servizi economici	0,00	0,00	0,00	0,00
4031001010	Altri trasferimenti in conto capitale da autorità amministrative indipendenti	0,00	0,00	0,00	0,00
4031001011	Altri trasferimenti in conto capitale da enti centrali a struttura associativa	0,00	0,00	0,00	0,00
4031001012	Altri trasferimenti in conto capitale da enti centrali produttori di servizi assistenziali, ricreativi e culturali	0,00	0,00	0,00	0,00
4031001013	Altri trasferimenti in conto capitale da enti e istituzioni centrali di ricerca e Istituti e stazioni sperimentali per la ricerca	0,00	0,00	0,00	0,00
4031001999	Altri trasferimenti in conto capitale da altre Amministrazioni Centrali n.a.c.	0,00	0,00	0,00	0,00
4031002001	Altri trasferimenti in conto capitale da Regioni e province autonome	23.656,20	23.656,20	0,00	0,00
4031002002	Altri trasferimenti in conto capitale da Province	0,00	0,00	0,00	0,00
4031002003	Altri trasferimenti in conto capitale da Comuni	0,00	0,00	0,00	0,00
4031002004	Altri trasferimenti in conto capitale da Città metropolitane e Roma capitale	0,00	0,00	0,00	0,00

Rendiconto Siope Entrata Esercizio 2020 - Decreto 23/12/2009 Ministero Economia e Finanze

Codice	Descrizione	Totali Ente (da Giove)	Totali R.G.S. (da sito Siope)	Differenza	% Scostamento
4031002005	Altri trasferimenti in conto capitale da Unioni di Comuni	0,00	0,00	0,00	0,00
4031002006	Altri trasferimenti in conto capitale da Comunità Montane	0,00	0,00	0,00	0,00
4031002007	Altri trasferimenti in conto capitale da Camere di Commercio	0,00	0,00	0,00	0,00
4031002008	Altri trasferimenti in conto capitale da Università	0,00	0,00	0,00	0,00
4031002009	Altri trasferimenti in conto capitale da Parchi nazionali e consorzi ed enti autonomi gestori di parchi e aree naturali	0,00	0,00	0,00	0,00
4031002010	Altri trasferimenti in conto capitale da Autorità Portuali	0,00	0,00	0,00	0,00
4031002011	Altri trasferimenti in conto capitale da Aziende sanitarie locali	0,00	0,00	0,00	0,00
4031002012	Altri trasferimenti in conto capitale da Aziende ospedaliere e Aziende ospedaliere universitarie integrate con il SSN	0,00	0,00	0,00	0,00
4031002013	Altri trasferimenti in conto capitale da Policlinici	0,00	0,00	0,00	0,00
4031002014	Altri trasferimenti in conto capitale da Istituti di ricovero e cura a carattere scientifico pubblici	0,00	0,00	0,00	0,00
4031002015	Altri trasferimenti in conto capitale da altre Amministrazioni Locali produttrici di servizi sanitari	0,00	0,00	0,00	0,00
4031002016	Altri trasferimenti in conto capitale da Agenzie regionali per le erogazioni in agricoltura	0,00	0,00	0,00	0,00
4031002017	Altri trasferimenti in conto capitale da altri enti e agenzie regionali e sub regionali	0,00	0,00	0,00	0,00
4031002018	Altri trasferimenti in conto capitale da Consorzi di enti locali	0,00	0,00	0,00	0,00
4031002019	Altri trasferimenti in conto capitale da Fondazioni e istituzioni liriche locali e da teatri stabili di iniziativa pubblica	0,00	0,00	0,00	0,00
4031002999	Altri trasferimenti in conto capitale da altre Amministrazioni Locali n.a.c.	0,00	0,00	0,00	0,00
4031003001	Altri trasferimenti in conto capitale da INPS	0,00	0,00	0,00	0,00

Rendiconto Siope Entrata Esercizio 2020 - Decreto 23/12/2009 Ministero Economia e Finanze

Codice	Descrizione	Totali Ente (da Giove)	Totali R.G.S. (da sito Siope)	Differenza	% Scostamento
4031003002	Altri trasferimenti in conto capitale da INAIL	0,00	0,00	0,00	0,00
4031003999	Altri trasferimenti in conto capitale da altri Enti di Previdenza n.a.c.	0,00	0,00	0,00	0,00
4031004001	Altri trasferimenti in conto capitale da organismi interni e/o unità locali della amministrazione	0,00	0,00	0,00	0,00
4031101001	Altri trasferimenti in conto capitale da Famiglie	0,00	0,00	0,00	0,00
4031201001	Altri trasferimenti in conto capitale da imprese controllate	0,00	0,00	0,00	0,00
4031202001	Altri trasferimenti in conto capitale da altre imprese partecipate	0,00	0,00	0,00	0,00
4031299999	Altri trasferimenti in conto capitale da altre Imprese	0,00	0,00	0,00	0,00
4031301001	Altri trasferimenti in conto capitale da Istituzioni Sociali Private	0,00	0,00	0,00	0,00
4031401001	Altri trasferimenti in conto capitale dall'Unione Europea	0,00	0,00	0,00	0,00
4031402001	Altri trasferimenti in conto capitale dal Resto del Mondo	0,00	0,00	0,00	0,00
4040101001	Alienazione di Mezzi di trasporto stradali	0,00	0,00	0,00	0,00
4040101002	Alienazione di Mezzi di trasporto aerei	0,00	0,00	0,00	0,00
4040101003	Alienazione di Mezzi di trasporto per vie d'acqua	0,00	0,00	0,00	0,00
4040101999	Alienazione di altri mezzi di trasporto ad uso civile, di sicurezza e ordine pubblico n.a.c.	0,00	0,00	0,00	0,00
4040103001	Alienazione di mobili e arredi per ufficio	0,00	0,00	0,00	0,00
4040103002	Alienazione di mobili e arredi per alloggi e pertinenze	0,00	0,00	0,00	0,00
4040103003	Alienazione di mobili e arredi per laboratori	0,00	0,00	0,00	0,00

Rendiconto Siope Entrata Esercizio 2020 - Decreto 23/12/2009 Ministero Economia e Finanze

Codice	Descrizione	Totali Ente (da Giove)	Totali R.G.S. (da sito Siope)	Differenza	% Scostamento
4040103999	Alienazione di mobili e arredi n.a.c.	0,00	0,00	0,00	0,00
4040104001	Alienazione di Macchinari	0,00	0,00	0,00	0,00
4040104999	Alienazione di impianti	0,00	0,00	0,00	0,00
4040105001	Attrezzature scientifiche	0,00	0,00	0,00	0,00
4040105002	Attrezzature sanitarie	0,00	0,00	0,00	0,00
4040105999	Alienazione di Attrezzature n.a.c.	0,00	0,00	0,00	0,00
4040106001	Alienazione di macchine per ufficio	0,00	0,00	0,00	0,00
4040107001	Alienazione di server	0,00	0,00	0,00	0,00
4040107002	Alienazione di postazioni di lavoro	0,00	0,00	0,00	0,00
4040107003	Alienazione di periferiche	0,00	0,00	0,00	0,00
4040107004	Alienazione di apparati di telecomunicazione	0,00	0,00	0,00	0,00
4040107005	Alienazione di Tablet e dispositivi di telefonia fissa e mobile	0,00	0,00	0,00	0,00
4040107999	Alienazione di hardware n.a.c.	0,00	0,00	0,00	0,00
4040108001	Alienazione di Fabbricati ad uso abitativo	0,00	0,00	0,00	0,00
4040108002	Alienazione di Fabbricati ad uso commerciale	0,00	0,00	0,00	0,00
4040108003	Alienazione di Fabbricati ad uso scolastico	0,00	0,00	0,00	0,00
4040108004	Alienazione di Fabbricati industriali e costruzioni leggere	0,00	0,00	0,00	0,00

Rendiconto Siope Entrata Esercizio 2020 - Decreto 23/12/2009 Ministero Economia e Finanze

Codice	Descrizione	Totali Ente (da Giove)	Totali R.G.S. (da sito Siope)	Differenza	% Scostamento
4040108005	Alienazione di Fabbricati rurali	0,00	0,00	0,00	0,00
4040108007	Alienazione di Fabbricati Ospedalieri e altre strutture sanitarie	0,00	0,00	0,00	0,00
4040108009	Alienazione di Infrastrutture telematiche	0,00	0,00	0,00	0,00
4040108010	Alienazione di Infrastrutture idrauliche	0,00	0,00	0,00	0,00
4040108011	Alienazione di Infrastrutture portuali e aeroportuali	0,00	0,00	0,00	0,00
4040108012	Alienazione di Infrastrutture stradali	0,00	0,00	0,00	0,00
4040108013	Alienazione di Altre vie di comunicazione	0,00	0,00	0,00	0,00
4040108014	Alienazione di opere per la sistemazione del suolo	0,00	0,00	0,00	0,00
4040108015	Alienazione di Impianti sportivi	0,00	0,00	0,00	0,00
4040108016	Alienazione di Fabbricati destinati ad asili nido	0,00	0,00	0,00	0,00
4040108017	Alienazione di Fabbricati ad uso strumentale	0,00	0,00	0,00	0,00
4040108999	Alienazione di altri beni immobili n.a.c.	0,00	0,00	0,00	0,00
4040109001	Alienazione di Oggetti di valore	0,00	0,00	0,00	0,00
4040110001	Alienazione di diritti reali	0,00	0,00	0,00	0,00
4040199001	Alienazione di Materiale bibliografico	0,00	0,00	0,00	0,00
4040199002	Alienazione di Strumenti musicali	0,00	0,00	0,00	0,00
4040199999	Alienazioni di beni materiali n.a.c.	0,00	0,00	0,00	0,00

Rendiconto Siope Entrata Esercizio 2020 - Decreto 23/12/2009 Ministero Economia e Finanze

Codice	Descrizione	Totali Ente (da Giove)	Totali R.G.S. (da sito Siope)	Differenza	% Scostamento
4040201001	Cessione di Terreni agricoli	0,00	0,00	0,00	0,00
4040201002	Cessione di Terreni edificabili	0,00	0,00	0,00	0,00
4040201999	Cessione di terreni n.a.c.	0,00	0,00	0,00	0,00
4040202001	Cessione di beni del Demanio marittimo	0,00	0,00	0,00	0,00
4040202002	Cessione di beni del Demanio idrico	0,00	0,00	0,00	0,00
4040202003	Cessione di beni del patrimonio faunistico	0,00	0,00	0,00	0,00
4040202004	Cessione di beni del patrimonio floreale	0,00	0,00	0,00	0,00
4040301001	Alienazione di software	0,00	0,00	0,00	0,00
4040302001	Alienazione di Brevetti	0,00	0,00	0,00	0,00
4040303001	Alienazione di Opere dell'ingegno e Diritti d'autore	0,00	0,00	0,00	0,00
4040399001	Alienazione di altri beni immateriali n.a.c.	0,00	0,00	0,00	0,00
4050101001	Permessi di costruire	32.179,12	32.179,12	0,00	0,00
4050201999	Entrate derivanti da conferimento immobili a fondi immobiliari	0,00	0,00	0,00	0,00
4050301001	Entrate in conto capitale dovute a rimborsi, recuperi e restituzioni di somme non dovute o incassate in eccesso da	0,00	0,00	0,00	0,00
4050302001	Entrate in conto capitale dovute a rimborsi, recuperi e restituzioni di somme non dovute o incassate in eccesso da	0,00	0,00	0,00	0,00
4050303001	Entrate in conto capitale dovute a rimborsi, recuperi e restituzioni di somme non dovute o incassate in eccesso da	0,00	0,00	0,00	0,00
4050304001	Entrate in conto capitale dovute a rimborsi, recuperi e restituzioni di somme non dovute o incassate in eccesso da	0,00	0,00	0,00	0,00

Rendiconto Siope Entrata Esercizio 2020 - Decreto 23/12/2009 Ministero Economia e Finanze

Codice	Descrizione	Totali Ente (da Giove)	Totali R.G.S. (da sito Siope)	Differenza	% Scostamento
4050305001	Entrate in conto capitale dovute a rimborsi, recuperi e restituzioni di somme non dovute o incassate in eccesso da	0,00	0,00	0,00	0,00
4050306001	Entrate in conto capitale dovute a rimborsi, recuperi e restituzioni di somme non dovute o incassate in eccesso da	0,00	0,00	0,00	0,00
4050499999	Altre entrate in conto capitale n.a.c.	0,00	0,00	0,00	0,00
	TITOLO 5° : ENTRATE DA RIDUZIONE DI ATTIVITÀ FINANZIARIE	0,00	0,00	0,00	
5010101001	Alienazione di partecipazioni in imprese controllate incluse nelle Amministrazioni Centrali	0,00	0,00	0,00	0,00
5010101002	Alienazione di partecipazioni in altre imprese partecipate incluse nelle Amministrazioni Centrali	0,00	0,00	0,00	0,00
5010101999	Alienazione di partecipazioni in altre imprese incluse nelle Amministrazioni Centrali	0,00	0,00	0,00	0,00
5010102001	Alienazione di partecipazioni in imprese controllate incluse nelle Amministrazioni Locali	0,00	0,00	0,00	0,00
5010102002	Alienazione di partecipazioni in altre imprese partecipate incluse nelle Amministrazioni Locali	0,00	0,00	0,00	0,00
5010102999	Alienazione di partecipazioni in altre imprese incluse nelle Amministrazioni Locali	0,00	0,00	0,00	0,00
5010103001	Alienazione di partecipazioni in imprese controllate	0,00	0,00	0,00	0,00
5010103002	Alienazione di partecipazioni in altre imprese partecipate	0,00	0,00	0,00	0,00
5010103999	Alienazione di partecipazioni in altre imprese	0,00	0,00	0,00	0,00
5010104001	Alienazione di partecipazioni in ISP controllate	0,00	0,00	0,00	0,00
5010104999	Alienazione di partecipazioni in altre ISP	0,00	0,00	0,00	0,00
5010105001	Alienazioni di partecipazioni in PA controllate incluse nelle Amministrazioni Locali	0,00	0,00	0,00	0,00
5010105002	Alienazioni di partecipazioni e conferimenti di capitale in PA partecipate incluse nelle Amministrazioni Locali	0,00	0,00	0,00	0,00

Rendiconto Siope Entrata Esercizio 2020 - Decreto 23/12/2009 Ministero Economia e Finanze

Codice	Descrizione	Totali Ente (da Giove)	Totali R.G.S. (da sito Siope)	Differenza	% Scostamento
5010105003	Alienazioni di partecipazioni e conferimenti di capitale in altre PA incluse nelle Amministrazioni Locali	0,00	0,00	0,00	0,00
5010201001	Alienazione di quote di fondi immobiliari	0,00	0,00	0,00	0,00
5010299999	Alienazione di quote di altri fondi comuni di investimento	0,00	0,00	0,00	0,00
5010301001	Alienazione di titoli obbligazionari a breve termine emessi da Amministrazioni Centrali	0,00	0,00	0,00	0,00
5010302001	Alienazione di titoli obbligazionari a breve termine emessi da Amministrazioni Locali	0,00	0,00	0,00	0,00
5010303001	Alienazione di titoli obbligazionari a breve termine emessi da altri soggetti residenti	0,00	0,00	0,00	0,00
5010304001	Alienazione di titoli obbligazionari a breve termine emessi da soggetti non residenti	0,00	0,00	0,00	0,00
5010401001	Alienazione di titoli obbligazionari a medio-lungo termine emessi da Amministrazioni Centrali	0,00	0,00	0,00	0,00
5010402001	Alienazione di titoli obbligazionari a medio-lungo termine emessi da Amministrazioni Locali	0,00	0,00	0,00	0,00
5010403001	Alienazione di titoli obbligazionari a medio-lungo termine emessi da altri soggetti residenti	0,00	0,00	0,00	0,00
5010404001	Alienazione di titoli obbligazionari a medio-lungo termine emessi da soggetti non residenti	0,00	0,00	0,00	0,00
5020101001	Riscossione crediti di breve termine a tasso agevolato da Ministeri	0,00	0,00	0,00	0,00
5020101003	Riscossione crediti di breve termine a tasso agevolato da Presidenza del Consiglio dei Ministri	0,00	0,00	0,00	0,00
5020101004	Riscossione crediti di breve termine a tasso agevolato da Organi Costituzionali e di rilievo costituzionale	0,00	0,00	0,00	0,00
5020101005	Riscossione crediti di breve termine a tasso agevolato da Agenzie Fiscali	0,00	0,00	0,00	0,00
5020101006	Riscossione crediti di breve termine a tasso agevolato da enti di regolazione dell'attività economica	0,00	0,00	0,00	0,00
5020101007	Riscossione crediti di breve termine a tasso agevolato da Gruppo Equitalia	0,00	0,00	0,00	0,00

Rendiconto Siope Entrata Esercizio 2020 - Decreto 23/12/2009 Ministero Economia e Finanze

Codice	Descrizione	Totali Ente (da Giove)	Totali R.G.S. (da sito Siope)	Differenza	% Scostamento
5020101008	Riscossione crediti di breve termine a tasso agevolato da Anas S.p.A.	0,00	0,00	0,00	0,00
5020101009	Riscossione crediti di breve termine a tasso agevolato da altri enti centrali produttori di servizi economici	0,00	0,00	0,00	0,00
5020101010	Riscossione crediti di breve termine a tasso agevolato da autorità amministrative indipendenti	0,00	0,00	0,00	0,00
5020101011	Riscossione crediti di breve termine a tasso agevolato da enti centrali a struttura associativa	0,00	0,00	0,00	0,00
5020101012	Riscossione crediti di breve termine a tasso agevolato da enti centrali produttori di servizi assistenziali, ricreativi e culturali	0,00	0,00	0,00	0,00
5020101013	Riscossione crediti di breve termine a tasso agevolato da enti e istituzioni centrali di ricerca e Istituti e stazioni sperimentali	0,00	0,00	0,00	0,00
5020101999	Riscossione crediti di breve termine a tasso agevolato da altre Amministrazioni Centrali n.a.c.	0,00	0,00	0,00	0,00
5020102001	Riscossione crediti di breve termine a tasso agevolato da Regioni e province autonome	0,00	0,00	0,00	0,00
5020102002	Riscossione crediti di breve termine a tasso agevolato da Province	0,00	0,00	0,00	0,00
5020102003	Riscossione crediti di breve termine a tasso agevolato da Comuni	0,00	0,00	0,00	0,00
5020102004	Riscossione crediti di breve termine a tasso agevolato da Città metropolitane e Roma capitale	0,00	0,00	0,00	0,00
5020102005	Riscossione crediti di breve termine a tasso agevolato da Unioni di Comuni	0,00	0,00	0,00	0,00
5020102006	Riscossione crediti di breve termine a tasso agevolato da Comunità Montane	0,00	0,00	0,00	0,00
5020102007	Riscossione crediti di breve termine a tasso agevolato da Camere di Commercio	0,00	0,00	0,00	0,00
5020102008	Riscossione crediti di breve termine a tasso agevolato da Università	0,00	0,00	0,00	0,00
5020102009	Riscossione crediti di breve termine a tasso agevolato da Parchi nazionali e consorzi ed enti autonomi gestori di parchi e	0,00	0,00	0,00	0,00
5020102010	Riscossione crediti di breve termine a tasso agevolato da Autorità Portuali	0,00	0,00	0,00	0,00

Rendiconto Siope Entrata Esercizio 2020 - Decreto 23/12/2009 Ministero Economia e Finanze

Codice	Descrizione	Totali Ente (da Giove)	Totali R.G.S. (da sito Siope)	Differenza	% Scostamento
5020102011	Riscossione crediti di breve termine a tasso agevolato da Aziende sanitarie locali	0,00	0,00	0,00	0,00
5020102012	Riscossione crediti di breve termine a tasso agevolato da Aziende ospedaliere e Aziende ospedaliere universitarie	0,00	0,00	0,00	0,00
5020102013	Riscossione crediti di breve termine a tasso agevolato da Policlinici	0,00	0,00	0,00	0,00
5020102014	Riscossione crediti di breve termine a tasso agevolato da Istituti di ricovero e cura a carattere scientifico pubblici	0,00	0,00	0,00	0,00
5020102015	Riscossione crediti di breve termine a tasso agevolato da altre Amministrazioni Locali produttrici di servizi sanitari	0,00	0,00	0,00	0,00
5020102016	Riscossione crediti di breve termine a tasso agevolato da Agenzie regionali per le erogazioni in agricoltura	0,00	0,00	0,00	0,00
5020102017	Riscossione crediti di breve termine a tasso agevolato da altri enti e agenzie regionali e sub regionali	0,00	0,00	0,00	0,00
5020102018	Riscossione crediti di breve termine a tasso agevolato da Consorzi di enti locali	0,00	0,00	0,00	0,00
5020102019	Riscossione crediti di breve termine a tasso agevolato da Fondazioni e istituzioni liriche locali e da teatri stabili di	0,00	0,00	0,00	0,00
5020102999	Riscossione crediti di breve termine a tasso agevolato da altre Amministrazioni Locali n.a.c.	0,00	0,00	0,00	0,00
5020103001	Riscossione crediti di breve termine a tasso agevolato da INPS	0,00	0,00	0,00	0,00
5020103002	Riscossione crediti di breve termine a tasso agevolato da INAIL	0,00	0,00	0,00	0,00
5020103999	Riscossione crediti di breve termine a tasso agevolato da altri Enti di Previdenza n.a.c.	0,00	0,00	0,00	0,00
5020104001	Riscossione crediti di breve termine a tasso agevolato da organismi interni e/o unità locali della amministrazione	0,00	0,00	0,00	0,00
5020201001	Riscossione crediti di breve termine a tasso agevolato da Famiglie	0,00	0,00	0,00	0,00
5020301001	Riscossione crediti di breve termine a tasso agevolato da imprese controllate	0,00	0,00	0,00	0,00
5020302001	Riscossione crediti di breve termine a tasso agevolato da altre imprese partecipate	0,00	0,00	0,00	0,00

Rendiconto Siope Entrata Esercizio 2020 - Decreto 23/12/2009 Ministero Economia e Finanze

Codice	Descrizione	Totali Ente (da Giove)	Totali R.G.S. (da sito Siope)	Differenza	% Scostamento
5020303001	Riscossione crediti di breve termine a tasso agevolato dalla Cassa Depositi e prestiti	0,00	0,00	0,00	0,00
5020399999	Riscossione crediti di breve termine a tasso agevolato da altre Imprese	0,00	0,00	0,00	0,00
5020401001	Riscossione crediti di breve termine a tasso agevolato da Istituzioni Sociali Private	0,00	0,00	0,00	0,00
5020501001	Riscossione crediti di breve termine a tasso agevolato dall'Unione Europea	0,00	0,00	0,00	0,00
5020502001	Riscossione crediti di breve termine a tasso agevolato dal Resto del Mondo	0,00	0,00	0,00	0,00
5020601001	Riscossione crediti di breve termine a tasso non agevolato da Ministeri	0,00	0,00	0,00	0,00
5020601003	Riscossione crediti di breve termine a tasso non agevolato da Presidenza del Consiglio dei Ministri	0,00	0,00	0,00	0,00
5020601004	Riscossione crediti di breve termine a tasso non agevolato da Organi Costituzionali e di rilievo costituzionale	0,00	0,00	0,00	0,00
5020601005	Riscossione crediti di breve termine a tasso non agevolato da Agenzie Fiscali	0,00	0,00	0,00	0,00
5020601006	Riscossione crediti di breve termine a tasso non agevolato da enti di regolazione dell'attività economica	0,00	0,00	0,00	0,00
5020601007	Riscossione crediti di breve termine a tasso non agevolato da Gruppo Equitalia	0,00	0,00	0,00	0,00
5020601008	Riscossione crediti di breve termine a tasso non agevolato da Anas S.p.A.	0,00	0,00	0,00	0,00
5020601009	Riscossione crediti di breve termine a tasso non agevolato da altri enti centrali produttori di servizi economici	0,00	0,00	0,00	0,00
5020601010	Riscossione crediti di breve termine a tasso non agevolato da autorità amministrative indipendenti	0,00	0,00	0,00	0,00
5020601011	Riscossione crediti di breve termine a tasso non agevolato da enti centrali a struttura associativa	0,00	0,00	0,00	0,00
5020601012	Riscossione crediti di breve termine a tasso non agevolato da enti centrali produttori di servizi assistenziali, ricreativi e	0,00	0,00	0,00	0,00
5020601013	Riscossione crediti di breve termine a tasso non agevolato da enti e istituzioni centrali di ricerca e Istituti e stazioni	0,00	0,00	0,00	0,00

Rendiconto Siope Entrata Esercizio 2020 - Decreto 23/12/2009 Ministero Economia e Finanze

Codice	Descrizione	Totali Ente (da Giove)	Totali R.G.S. (da sito Siope)	Differenza	% Scostamento
5020601999	Riscossione crediti di breve termine a tasso non agevolato da altre Amministrazioni Centrali n.a.c.	0,00	0,00	0,00	0,00
5020602001	Riscossione crediti di breve termine a tasso non agevolato da Regioni e province autonome	0,00	0,00	0,00	0,00
5020602002	Riscossione crediti di breve termine a tasso non agevolato da Province	0,00	0,00	0,00	0,00
5020602003	Riscossione crediti di breve termine a tasso non agevolato da Comuni	0,00	0,00	0,00	0,00
5020602004	Riscossione crediti di breve termine a tasso non agevolato da Città metropolitane e Roma capitale	0,00	0,00	0,00	0,00
5020602005	Riscossione crediti di breve termine a tasso non agevolato da Unioni di Comuni	0,00	0,00	0,00	0,00
5020602006	Riscossione crediti di breve termine a tasso non agevolato da Comunità Montane	0,00	0,00	0,00	0,00
5020602007	Riscossione crediti di breve termine a tasso non agevolato da Camere di Commercio	0,00	0,00	0,00	0,00
5020602008	Riscossione crediti di breve termine a tasso non agevolato da Università	0,00	0,00	0,00	0,00
5020602009	Riscossione crediti di breve termine a tasso non agevolato da Parchi nazionali e consorzi ed enti autonomi gestori di parchi e	0,00	0,00	0,00	0,00
5020602010	Riscossione crediti di breve termine a tasso non agevolato da Autorità Portuali	0,00	0,00	0,00	0,00
5020602011	Riscossione crediti di breve termine a tasso non agevolato da Aziende sanitarie locali	0,00	0,00	0,00	0,00
5020602012	Riscossione crediti di breve termine a tasso non agevolato da Aziende ospedaliere e Aziende ospedaliere universitarie	0,00	0,00	0,00	0,00
5020602013	Riscossione crediti di breve termine a tasso non agevolato da Policlinici	0,00	0,00	0,00	0,00
5020602014	Riscossione crediti di breve termine a tasso non agevolato da Istituti di ricovero e cura a carattere scientifico pubblici	0,00	0,00	0,00	0,00
5020602015	Riscossione crediti di breve termine a tasso non agevolato da altre Amministrazioni Locali produttrici di servizi sanitari	0,00	0,00	0,00	0,00
5020602016	Riscossione crediti di breve termine a tasso non agevolato da Agenzie regionali per le erogazioni in agricoltura	0,00	0,00	0,00	0,00

Rendiconto Siope Entrata Esercizio 2020 - Decreto 23/12/2009 Ministero Economia e Finanze

Codice	Descrizione	Totali Ente (da Giove)	Totali R.G.S. (da sito Siope)	Differenza	% Scostamento
5020602017	Riscossione crediti di breve termine a tasso non agevolato da altri enti e agenzie regionali e sub regionali	0,00	0,00	0,00	0,00
5020602018	Riscossione crediti di breve termine a tasso non agevolato da Consorzi di enti locali	0,00	0,00	0,00	0,00
5020602019	Riscossione crediti di breve termine a tasso non agevolato da Fondazioni e istituzioni liriche locali e da teatri stabili di	0,00	0,00	0,00	0,00
5020602999	Riscossione crediti di breve termine a tasso non agevolato da altre Amministrazioni Locali n.a.c.	0,00	0,00	0,00	0,00
5020603001	Riscossione crediti di breve termine a tasso non agevolato da INPS	0,00	0,00	0,00	0,00
5020603002	Riscossione crediti di breve termine a tasso non agevolato da INAIL	0,00	0,00	0,00	0,00
5020603999	Riscossione crediti di breve termine a tasso non agevolato da altri Enti di Previdenza n.a.c.	0,00	0,00	0,00	0,00
5020604001	Riscossione crediti di breve termine a tasso non agevolato da organismi interni e/o unità locali della amministrazione	0,00	0,00	0,00	0,00
5020701001	Riscossione crediti di breve termine a tasso non agevolato da Famiglie	0,00	0,00	0,00	0,00
5020801001	Riscossione crediti di breve termine a tasso non agevolato da imprese controllate	0,00	0,00	0,00	0,00
5020802001	Riscossione crediti di breve termine a tasso non agevolato da altre imprese partecipate	0,00	0,00	0,00	0,00
5020803001	Riscossione crediti di breve termine a tasso non agevolato da Cassa Depositi e prestiti	0,00	0,00	0,00	0,00
5020899999	Riscossione crediti di breve termine a tasso non agevolato da altre Imprese	0,00	0,00	0,00	0,00
5020901001	Riscossione crediti di breve termine a tasso non agevolato da Istituzioni Sociali Private	0,00	0,00	0,00	0,00
5021001001	Riscossione crediti di breve termine a tasso non agevolato dall'Unione Europea	0,00	0,00	0,00	0,00
5021002001	Riscossione crediti di breve termine a tasso non agevolato dal Resto del Mondo	0,00	0,00	0,00	0,00
5030101001	Riscossione crediti di medio-lungo termine a tasso agevolato da Ministeri	0,00	0,00	0,00	0,00

Rendiconto Siope Entrata Esercizio 2020 - Decreto 23/12/2009 Ministero Economia e Finanze

Codice	Descrizione	Totali Ente (da Giove)	Totali R.G.S. (da sito Siope)	Differenza	% Scostamento
5030101003	Riscossione crediti di medio-lungo termine a tasso agevolato da Presidenza del Consiglio dei Ministri	0,00	0,00	0,00	0,00
5030101004	Riscossione crediti di medio-lungo termine a tasso agevolato da Organi Costituzionali e di rilievo costituzionale	0,00	0,00	0,00	0,00
5030101005	Riscossione crediti di medio-lungo termine a tasso agevolato da Agenzie Fiscali	0,00	0,00	0,00	0,00
5030101006	Riscossione crediti di medio-lungo termine a tasso agevolato da enti di regolazione dell'attività economica	0,00	0,00	0,00	0,00
5030101007	Riscossione crediti di medio-lungo termine a tasso agevolato da Gruppo Equitalia	0,00	0,00	0,00	0,00
5030101008	Riscossione crediti di medio-lungo termine a tasso agevolato da Anas S.p.A.	0,00	0,00	0,00	0,00
5030101009	Riscossione crediti di medio-lungo termine a tasso agevolato da altri enti centrali produttori di servizi economici	0,00	0,00	0,00	0,00
5030101010	Riscossione crediti di medio-lungo termine a tasso agevolato da autorità amministrative indipendenti	0,00	0,00	0,00	0,00
5030101011	Riscossione crediti di medio-lungo termine a tasso agevolato da enti centrali a struttura associativa	0,00	0,00	0,00	0,00
5030101012	Riscossione crediti di medio-lungo termine a tasso agevolato da enti centrali produttori di servizi assistenziali, ricreativi e	0,00	0,00	0,00	0,00
5030101013	Riscossione crediti di medio-lungo termine a tasso agevolato da enti e istituzioni centrali di ricerca e Istituti e stazioni	0,00	0,00	0,00	0,00
5030101999	Riscossione crediti di medio-lungo termine a tasso agevolato da altre Amministrazioni Centrali n.a.c.	0,00	0,00	0,00	0,00
5030102001	Riscossione crediti di medio-lungo termine a tasso agevolato da Regioni e province autonome	0,00	0,00	0,00	0,00
5030102002	Riscossione crediti di medio-lungo termine a tasso agevolato da Province	0,00	0,00	0,00	0,00
5030102003	Riscossione crediti di medio-lungo termine a tasso agevolato da Comuni	0,00	0,00	0,00	0,00
5030102004	Riscossione crediti di medio-lungo termine a tasso agevolato da Città metropolitane e Roma capitale	0,00	0,00	0,00	0,00
5030102005	Riscossione crediti di medio-lungo termine a tasso agevolato da Unioni di Comuni	0,00	0,00	0,00	0,00

Rendiconto Siope Entrata Esercizio 2020 - Decreto 23/12/2009 Ministero Economia e Finanze

Codice	Descrizione	Totali Ente (da Giove)	Totali R.G.S. (da sito Siope)	Differenza	% Scostamento
5030102006	Riscossione crediti di medio-lungo termine a tasso agevolato da Comunità Montane	0,00	0,00	0,00	0,00
5030102007	Riscossione crediti di medio-lungo termine a tasso agevolato da Camere di Commercio	0,00	0,00	0,00	0,00
5030102008	Riscossione crediti di medio-lungo termine a tasso agevolato da Università	0,00	0,00	0,00	0,00
5030102009	Riscossione crediti di medio-lungo termine a tasso agevolato da Parchi nazionali e consorzi ed enti autonomi gestori di	0,00	0,00	0,00	0,00
5030102010	Riscossione crediti di medio-lungo termine a tasso agevolato da Autorità Portuali	0,00	0,00	0,00	0,00
5030102011	Riscossione crediti di medio-lungo termine a tasso agevolato da Aziende sanitarie locali	0,00	0,00	0,00	0,00
5030102012	Riscossione crediti di medio-lungo termine a tasso agevolato da Aziende ospedaliere e Aziende ospedaliere universitarie	0,00	0,00	0,00	0,00
5030102013	Riscossione crediti di medio-lungo termine a tasso agevolato da Policlinici	0,00	0,00	0,00	0,00
5030102014	Riscossione crediti di medio-lungo termine a tasso agevolato da Istituti di ricovero e cura a carattere scientifico pubblici	0,00	0,00	0,00	0,00
5030102015	Riscossione crediti di medio-lungo termine a tasso agevolato da altre Amministrazioni Locali produttrici di servizi sanitari	0,00	0,00	0,00	0,00
5030102016	Riscossione crediti di medio-lungo termine a tasso agevolato da Agenzie regionali per le erogazioni in agricoltura	0,00	0,00	0,00	0,00
5030102017	Riscossione crediti di medio-lungo termine a tasso agevolato da altri enti e agenzie regionali e sub regionali	0,00	0,00	0,00	0,00
5030102018	Riscossione crediti di medio-lungo termine a tasso agevolato da Consorzi di enti locali	0,00	0,00	0,00	0,00
5030102019	Riscossione crediti di medio-lungo termine a tasso agevolato da Fondazioni e istituzioni liriche locali e da teatri stabili di	0,00	0,00	0,00	0,00
5030102999	Riscossione crediti di medio-lungo termine a tasso agevolato da altre Amministrazioni Locali n.a.c.	0,00	0,00	0,00	0,00
5030103001	Riscossione crediti di medio-lungo termine a tasso agevolato da INPS	0,00	0,00	0,00	0,00
5030103002	Riscossione crediti di medio-lungo termine a tasso agevolato da INAIL	0,00	0,00	0,00	0,00

Rendiconto Siope Entrata Esercizio 2020 - Decreto 23/12/2009 Ministero Economia e Finanze

Codice	Descrizione	Totali Ente (da Giove)	Totali R.G.S. (da sito Siope)	Differenza	% Scostamento
5030103999	Riscossione crediti di medio-lungo termine a tasso agevolato da altri Enti di Previdenza n.a.c.	0,00	0,00	0,00	0,00
5030104001	Riscossione crediti di medio-lungo termine a tasso agevolato da organismi interni e/o unità locali della amministrazione	0,00	0,00	0,00	0,00
5030201001	Riscossione crediti di medio-lungo termine a tasso agevolato da Famiglie	0,00	0,00	0,00	0,00
5030301001	Riscossione crediti di medio-lungo termine a tasso agevolato da imprese controllate	0,00	0,00	0,00	0,00
5030302001	Riscossione crediti di medio-lungo termine a tasso agevolato da altre imprese partecipate	0,00	0,00	0,00	0,00
5030303001	Riscossione crediti di medio-lungo termine a tasso agevolato da Cassa Depositi e Prestiti	0,00	0,00	0,00	0,00
5030399999	Riscossione crediti di medio-lungo termine a tasso agevolato da altre Imprese	0,00	0,00	0,00	0,00
5030401001	Riscossione crediti di medio-lungo termine a tasso agevolato da Istituzioni Sociali Private	0,00	0,00	0,00	0,00
5030501001	Riscossione crediti di medio-lungo termine a tasso agevolato dall'Unione Europea	0,00	0,00	0,00	0,00
5030502001	Riscossione crediti di medio-lungo termine a tasso agevolato dal Resto del Mondo	0,00	0,00	0,00	0,00
5030601001	Riscossione crediti di medio-lungo termine a tasso non agevolato da Ministeri	0,00	0,00	0,00	0,00
5030601003	Riscossione crediti di medio-lungo termine a tasso non agevolato da Presidenza del Consiglio dei Ministri	0,00	0,00	0,00	0,00
5030601004	Riscossione crediti di medio-lungo termine a tasso non agevolato da Organi Costituzionali e di rilievo costituzionale	0,00	0,00	0,00	0,00
5030601005	Riscossione crediti di medio-lungo termine a tasso non agevolato da Agenzie Fiscali	0,00	0,00	0,00	0,00
5030601006	Riscossione crediti di medio-lungo termine a tasso non agevolato da enti di regolazione dell'attività economica	0,00	0,00	0,00	0,00
5030601007	Riscossione crediti di medio-lungo termine a tasso non agevolato da Gruppo Equitalia	0,00	0,00	0,00	0,00
5030601008	Riscossione crediti di medio-lungo termine a tasso non agevolato da Anas S.p.A.	0,00	0,00	0,00	0,00

Rendiconto Siope Entrata Esercizio 2020 - Decreto 23/12/2009 Ministero Economia e Finanze

Codice	Descrizione	Totali Ente (da Giove)	Totali R.G.S. (da sito Siope)	Differenza	% Scostamento
5030601009	Riscossione crediti di medio-lungo termine a tasso non agevolato da altri enti centrali produttori di servizi economici	0,00	0,00	0,00	0,00
5030601010	Riscossione crediti di medio-lungo termine a tasso non agevolato da autorità amministrative indipendenti	0,00	0,00	0,00	0,00
5030601011	Riscossione crediti di medio-lungo termine a tasso non agevolato da enti centrali a struttura associativa	0,00	0,00	0,00	0,00
5030601012	Riscossione crediti di medio-lungo termine a tasso non agevolato da enti centrali produttori di servizi assistenziali,	0,00	0,00	0,00	0,00
5030601013	Riscossione crediti di medio-lungo termine a tasso non agevolato da enti e istituzioni centrali di ricerca e Istituti e	0,00	0,00	0,00	0,00
5030601999	Riscossione crediti di medio-lungo termine a tasso non agevolato da altre Amministrazioni Centrali n.a.c.	0,00	0,00	0,00	0,00
5030602001	Riscossione crediti di medio-lungo termine a tasso non agevolato da Regioni e province autonome	0,00	0,00	0,00	0,00
5030602002	Riscossione crediti di medio-lungo termine a tasso non agevolato da Province	0,00	0,00	0,00	0,00
5030602003	Riscossione crediti di medio-lungo termine a tasso non agevolato da Comuni	0,00	0,00	0,00	0,00
5030602004	Riscossione crediti di medio-lungo termine a tasso non agevolato da Città metropolitane e Roma capitale	0,00	0,00	0,00	0,00
5030602005	Riscossione crediti di medio-lungo termine a tasso non agevolato da Unioni di Comuni	0,00	0,00	0,00	0,00
5030602006	Riscossione crediti di medio-lungo termine a tasso non agevolato da Comunità Montane	0,00	0,00	0,00	0,00
5030602007	Riscossione crediti di medio-lungo termine a tasso non agevolato da Camere di Commercio	0,00	0,00	0,00	0,00
5030602008	Riscossione crediti di medio-lungo termine a tasso non agevolato da Università	0,00	0,00	0,00	0,00
5030602009	Riscossione crediti di medio-lungo termine a tasso non agevolato da Parchi nazionali e consorzi ed enti autonomi	0,00	0,00	0,00	0,00
5030602010	Riscossione crediti di medio-lungo termine a tasso non agevolato da Autorità Portuali	0,00	0,00	0,00	0,00
5030602011	Riscossione crediti di medio-lungo termine a tasso non agevolato da Aziende sanitarie locali	0,00	0,00	0,00	0,00

Rendiconto Siope Entrata Esercizio 2020 - Decreto 23/12/2009 Ministero Economia e Finanze

Codice	Descrizione	Totali Ente (da Giove)	Totali R.G.S. (da sito Siope)	Differenza	% Scostamento
5030602012	Riscossione crediti di medio-lungo termine a tasso non agevolato da Aziende ospedaliere e Aziende ospedaliere	0,00	0,00	0,00	0,00
5030602013	Riscossione crediti di medio-lungo termine a tasso non agevolato da Policlinici	0,00	0,00	0,00	0,00
5030602014	Riscossione crediti di medio-lungo termine a tasso non agevolato da Istituti di ricovero e cura a carattere scientifico	0,00	0,00	0,00	0,00
5030602015	Riscossione crediti di medio-lungo termine a tasso non agevolato da altre Amministrazioni Locali produttrici di servizi	0,00	0,00	0,00	0,00
5030602016	Riscossione crediti di medio-lungo termine a tasso non agevolato da Agenzie regionali per le erogazioni in agricoltura	0,00	0,00	0,00	0,00
5030602017	Riscossione crediti di medio-lungo termine a tasso non agevolato da altri enti e agenzie regionali e sub regionali	0,00	0,00	0,00	0,00
5030602018	Riscossione crediti di medio-lungo termine a tasso non agevolato da Consorzi di enti locali	0,00	0,00	0,00	0,00
5030602019	Riscossione crediti di medio-lungo termine a tasso non agevolato da Fondazioni e istituzioni liriche locali e da teatri	0,00	0,00	0,00	0,00
5030602999	Riscossione crediti di medio-lungo termine a tasso non agevolato da altre Amministrazioni Locali n.a.c.	0,00	0,00	0,00	0,00
5030603001	Riscossione crediti di medio-lungo termine a tasso non agevolato da INPS	0,00	0,00	0,00	0,00
5030603002	Riscossione crediti di medio-lungo termine a tasso non agevolato da INAIL	0,00	0,00	0,00	0,00
5030603999	Riscossione crediti di medio-lungo termine a tasso non agevolato da altri Enti di Previdenza n.a.c.	0,00	0,00	0,00	0,00
5030604001	Riscossione crediti di medio-lungo termine a tasso non agevolato da organismi interni e/o unità locali della	0,00	0,00	0,00	0,00
5030701001	Riscossione crediti di medio-lungo termine a tasso non agevolato da Famiglie	0,00	0,00	0,00	0,00
5030801001	Riscossione crediti di medio-lungo termine a tasso non agevolato da imprese controllate	0,00	0,00	0,00	0,00
5030802001	Riscossione crediti di medio-lungo termine a tasso non agevolato da altre imprese partecipate	0,00	0,00	0,00	0,00
5030803001	Riscossione crediti di medio-lungo termine a tasso non agevolato da Cassa Depositi e Prestiti	0,00	0,00	0,00	0,00

Rendiconto Siope Entrata Esercizio 2020 - Decreto 23/12/2009 Ministero Economia e Finanze

Codice	Descrizione	Totali Ente (da Giove)	Totali R.G.S. (da sito Siope)	Differenza	% Scostamento
5030899999	Riscossione crediti di medio-lungo termine a tasso non agevolato da altre Imprese	0,00	0,00	0,00	0,00
5030901001	Riscossione crediti di medio-lungo termine a tasso non agevolato da Istituzioni Sociali Private	0,00	0,00	0,00	0,00
5031001001	Riscossione crediti di medio-lungo termine a tasso non agevolato dall'Unione Europea	0,00	0,00	0,00	0,00
5031002001	Riscossione crediti di medio-lungo termine a tasso non agevolato dal Resto del Mondo	0,00	0,00	0,00	0,00
5031101001	Riscossione crediti sorti a seguito di escussione di garanzie in favore di Ministeri	0,00	0,00	0,00	0,00
5031101003	Riscossione crediti sorti a seguito di escussione di garanzie in favore di Presidenza del Consiglio dei Ministri	0,00	0,00	0,00	0,00
5031101004	Riscossione crediti sorti a seguito di escussione di garanzie in favore di Organi Costituzionali e di rilievo costituzionale	0,00	0,00	0,00	0,00
5031101005	Riscossione crediti sorti a seguito di escussione di garanzie in favore di Agenzie Fiscali	0,00	0,00	0,00	0,00
5031101006	Riscossione crediti sorti a seguito di escussione di garanzie in favore di enti di regolazione dell'attività economica	0,00	0,00	0,00	0,00
5031101007	Riscossione crediti sorti a seguito di escussione di garanzie in favore di Gruppo Equitalia	0,00	0,00	0,00	0,00
5031101008	Riscossione crediti sorti a seguito di escussione di garanzie in favore di Anas S.p.A.	0,00	0,00	0,00	0,00
5031101009	Riscossione crediti sorti a seguito di escussione di garanzie in favore di altri enti centrali produttori di servizi economici	0,00	0,00	0,00	0,00
5031101010	Riscossione crediti sorti a seguito di escussione di garanzie in favore di autorità amministrative indipendenti	0,00	0,00	0,00	0,00
5031101011	Riscossione crediti sorti a seguito di escussione di garanzie in favore di enti centrali a struttura associativa	0,00	0,00	0,00	0,00
5031101012	Riscossione crediti sorti a seguito di escussione di garanzie in favore di enti centrali produttori di servizi assistenziali, ricreativi	0,00	0,00	0,00	0,00
5031101013	Riscossione crediti sorti a seguito di escussione di garanzie in favore di enti e istituzioni centrali di ricerca e Istituti e stazioni	0,00	0,00	0,00	0,00
5031101999	Riscossione crediti sorti a seguito di escussione di garanzie in favore di altre Amministrazioni Centrali n.a.c.	0,00	0,00	0,00	0,00

Rendiconto Siope Entrata Esercizio 2020 - Decreto 23/12/2009 Ministero Economia e Finanze

Codice	Descrizione	Totali Ente (da Giove)	Totali R.G.S. (da sito Siope)	Differenza	% Scostamento
5031102001	Riscossione crediti sorti a seguito di escussione di garanzie in favore di Regioni e province autonome	0,00	0,00	0,00	0,00
5031102002	Riscossione crediti sorti a seguito di escussione di garanzie in favore di Province	0,00	0,00	0,00	0,00
5031102003	Riscossione crediti sorti a seguito di escussione di garanzie in favore di Comuni	0,00	0,00	0,00	0,00
5031102004	Riscossione crediti sorti a seguito di escussione di garanzie in favore di Città metropolitane e Roma capitale	0,00	0,00	0,00	0,00
5031102005	Riscossione crediti sorti a seguito di escussione di garanzie in favore di Unioni di Comuni	0,00	0,00	0,00	0,00
5031102006	Riscossione crediti sorti a seguito di escussione di garanzie in favore di Comunità Montane	0,00	0,00	0,00	0,00
5031102007	Riscossione crediti sorti a seguito di escussione di garanzie in favore di Camere di Commercio	0,00	0,00	0,00	0,00
5031102008	Riscossione crediti sorti a seguito di escussione di garanzie in favore di Università	0,00	0,00	0,00	0,00
5031102009	Riscossione crediti sorti a seguito di escussione di garanzie in favore di Parchi nazionali e consorzi ed enti autonomi gestori	0,00	0,00	0,00	0,00
5031102010	Riscossione crediti sorti a seguito di escussione di garanzie in favore di Autorità Portuali	0,00	0,00	0,00	0,00
5031102011	Riscossione crediti sorti a seguito di escussione di garanzie in favore di Aziende sanitarie locali	0,00	0,00	0,00	0,00
5031102012	Riscossione crediti sorti a seguito di escussione di garanzie in favore di Aziende ospedaliere e Aziende ospedaliere	0,00	0,00	0,00	0,00
5031102013	Riscossione crediti sorti a seguito di escussione di garanzie in favore di Policlinici	0,00	0,00	0,00	0,00
5031102014	Riscossione crediti sorti a seguito di escussione di garanzie in favore di Istituti di ricovero e cura a carattere scientifico	0,00	0,00	0,00	0,00
5031102015	Riscossione crediti sorti a seguito di escussione di garanzie in favore di altre Amministrazioni Locali produttrici di servizi	0,00	0,00	0,00	0,00
5031102016	Riscossione crediti sorti a seguito di escussione di garanzie in favore di Agenzie regionali per le erogazioni in agricoltura	0,00	0,00	0,00	0,00
5031102017	Riscossione crediti sorti a seguito di escussione di garanzie in favore di altri enti e agenzie regionali e sub regionali	0,00	0,00	0,00	0,00

Rendiconto Siope Entrata Esercizio 2020 - Decreto 23/12/2009 Ministero Economia e Finanze

Codice	Descrizione	Totali Ente (da Giove)	Totali R.G.S. (da sito Siope)	Differenza	% Scostamento
5031102018	Riscossione crediti sorti a seguito di escussione di garanzie in favore di Consorzi di enti locali	0,00	0,00	0,00	0,00
5031102019	Riscossione crediti sorti a seguito di escussione di garanzie in favore di Fondazioni e istituzioni liriche locali e a Teatri stabili di	0,00	0,00	0,00	0,00
5031102999	Riscossione crediti sorti a seguito di escussione di garanzie in favore di altre Amministrazioni Locali n.a.c.	0,00	0,00	0,00	0,00
5031103001	Riscossione crediti sorti a seguito di escussione di garanzie in favore di INPS	0,00	0,00	0,00	0,00
5031103002	Riscossione crediti sorti a seguito di escussione di garanzie in favore di INAIL	0,00	0,00	0,00	0,00
5031103999	Riscossione crediti sorti a seguito di escussione di garanzie in favore di altri Enti di Previdenza	0,00	0,00	0,00	0,00
5031201001	Riscossione crediti sorti a seguito di escussione di garanzie in favore di Famiglie	0,00	0,00	0,00	0,00
5031301001	Riscossione crediti sorti a seguito di escussione di garanzie in favore di imprese controllate	0,00	0,00	0,00	0,00
5031302001	Riscossione crediti sorti a seguito di escussione di garanzie in favore di altre imprese partecipate	0,00	0,00	0,00	0,00
5031303001	Riscossione crediti sorti a seguito di escussione di garanzie in favore della Cassa Depositi e Prestiti - SPA	0,00	0,00	0,00	0,00
5031399999	Riscossione crediti sorti a seguito di escussione di garanzie in favore di altre Imprese	0,00	0,00	0,00	0,00
5031401001	Riscossione crediti sorti a seguito di escussione di garanzie in favore di Istituzioni Sociali Private	0,00	0,00	0,00	0,00
5031501001	Riscossione crediti sorti a seguito di escussione di garanzie in favore dell'Unione Europea	0,00	0,00	0,00	0,00
5031502001	Riscossione crediti sorti a seguito di escussione di garanzie in favore del Resto del Mondo	0,00	0,00	0,00	0,00
5040101001	Altre entrate per riduzione di altre attività finanziarie verso Ministeri	0,00	0,00	0,00	0,00
5040101003	Altre entrate per riduzione di altre attività finanziarie verso Presidenza del Consiglio dei Ministri	0,00	0,00	0,00	0,00
5040101004	Altre entrate per riduzione di altre attività finanziarie verso Organi Costituzionali e di rilievo costituzionale	0,00	0,00	0,00	0,00

Rendiconto Siope Entrata Esercizio 2020 - Decreto 23/12/2009 Ministero Economia e Finanze

Codice	Descrizione	Totali Ente (da Giove)	Totali R.G.S. (da sito Siope)	Differenza	% Scostamento
5040101005	Altre entrate per riduzione di altre attività finanziarie verso Agenzie Fiscali	0,00	0,00	0,00	0,00
5040101006	Altre entrate per riduzione di altre attività finanziarie verso enti di regolazione dell'attività economica	0,00	0,00	0,00	0,00
5040101007	Altre entrate per riduzione di altre attività finanziarie verso Gruppo Equitalia	0,00	0,00	0,00	0,00
5040101008	Altre entrate per riduzione di altre attività finanziarie verso Anas S.p.A.	0,00	0,00	0,00	0,00
5040101009	Altre entrate per riduzione di altre attività finanziarie verso altri enti centrali produttori di servizi economici	0,00	0,00	0,00	0,00
5040101010	Altre entrate per riduzione di altre attività finanziarie verso autorità amministrative indipendenti	0,00	0,00	0,00	0,00
5040101011	Altre entrate per riduzione di altre attività finanziarie verso enti centrali a struttura associativa	0,00	0,00	0,00	0,00
5040101012	Altre entrate per riduzione di altre attività finanziarie verso enti centrali produttori di servizi assistenziali, ricreativi e culturali	0,00	0,00	0,00	0,00
5040101013	Altre entrate per riduzione di altre attività finanziarie verso enti e istituzioni centrali di ricerca e Istituti e stazioni sperimentali	0,00	0,00	0,00	0,00
5040101999	Altre entrate per riduzione di altre attività finanziarie verso altre Amministrazioni Centrali n.a.c.	0,00	0,00	0,00	0,00
5040102001	Altre entrate per riduzione di altre attività finanziarie verso Regioni e province autonome	0,00	0,00	0,00	0,00
5040102002	Altre entrate per riduzione di altre attività finanziarie verso Province	0,00	0,00	0,00	0,00
5040102003	Altre entrate per riduzione di altre attività finanziarie verso Comuni	0,00	0,00	0,00	0,00
5040102004	Altre entrate per riduzione di altre attività finanziarie verso Città metropolitane e Roma capitale	0,00	0,00	0,00	0,00
5040102005	Altre entrate per riduzione di altre attività finanziarie verso Unioni di Comuni	0,00	0,00	0,00	0,00
5040102006	Altre entrate per riduzione di altre attività finanziarie verso Comunità Montane	0,00	0,00	0,00	0,00
5040102007	Altre entrate per riduzione di altre attività finanziarie verso Camere di Commercio	0,00	0,00	0,00	0,00

Rendiconto Siope Entrata Esercizio 2020 - Decreto 23/12/2009 Ministero Economia e Finanze

Codice	Descrizione	Totali Ente (da Giove)	Totali R.G.S. (da sito Siope)	Differenza	% Scostamento
5040102008	Altre entrate per riduzione di altre attività finanziarie verso Università	0,00	0,00	0,00	0,00
5040102009	Altre entrate per riduzione di altre attività finanziarie verso Parchi nazionali e consorzi ed enti autonomi gestori di parchi e	0,00	0,00	0,00	0,00
5040102010	Altre entrate per riduzione di altre attività finanziarie verso Autorità Portuali	0,00	0,00	0,00	0,00
5040102011	Altre entrate per riduzione di altre attività finanziarie verso Aziende sanitarie locali	0,00	0,00	0,00	0,00
5040102012	Altre entrate per riduzione di altre attività finanziarie verso Aziende ospedaliere e Aziende ospedaliere universitarie	0,00	0,00	0,00	0,00
5040102013	Altre entrate per riduzione di altre attività finanziarie verso Policlinici	0,00	0,00	0,00	0,00
5040102014	Altre entrate per riduzione di altre attività finanziarie verso Istituti di ricovero e cura a carattere scientifico pubblici	0,00	0,00	0,00	0,00
5040102015	Altre entrate per riduzione di altre attività finanziarie verso altre Amministrazioni Locali produttrici di servizi sanitari	0,00	0,00	0,00	0,00
5040102016	Altre entrate per riduzione di altre attività finanziarie verso Agenzie regionali per le erogazioni in agricoltura	0,00	0,00	0,00	0,00
5040102017	Altre entrate per riduzione di altre attività finanziarie verso altri enti e agenzie regionali e sub regionali	0,00	0,00	0,00	0,00
5040102018	Altre entrate per riduzione di altre attività finanziarie verso Consorzi di enti locali	0,00	0,00	0,00	0,00
5040102019	Altre entrate per riduzione di altre attività finanziarie verso Fondazioni e istituzioni liriche locali e da teatri stabili di	0,00	0,00	0,00	0,00
5040102999	Altre entrate per riduzione di altre attività finanziarie verso altre Amministrazioni Locali n.a.c.	0,00	0,00	0,00	0,00
5040103001	Altre entrate per riduzione di altre attività finanziarie verso INPS	0,00	0,00	0,00	0,00
5040103002	Altre entrate per riduzione di altre attività finanziarie verso INAIL	0,00	0,00	0,00	0,00
5040103999	Altre entrate per riduzione di altre attività finanziarie verso altri Enti di Previdenza n.a.c.	0,00	0,00	0,00	0,00
5040201001	Altre entrate per riduzione di altre attività finanziarie verso Famiglie	0,00	0,00	0,00	0,00

Rendiconto Siope Entrata Esercizio 2020 - Decreto 23/12/2009 Ministero Economia e Finanze

Codice	Descrizione	Totali Ente (da Giove)	Totali R.G.S. (da sito Siope)	Differenza	% Scostamento
5040301001	Altre entrate per riduzione di altre attività finanziarie verso imprese controllate	0,00	0,00	0,00	0,00
5040302001	Altre entrate per riduzione di altre attività finanziarie verso altre imprese partecipate	0,00	0,00	0,00	0,00
5040303001	Altre entrate per riduzione di altre attività finanziarie verso Cassa Depositi e Prestiti	0,00	0,00	0,00	0,00
5040399999	Altre entrate per riduzione di altre attività finanziarie verso altre Imprese	0,00	0,00	0,00	0,00
5040401001	Altre entrate per riduzione di altre attività finanziarie verso Istituzioni Sociali Private	0,00	0,00	0,00	0,00
5040501001	Altre entrate per riduzione di altre attività finanziarie verso Unione Europea	0,00	0,00	0,00	0,00
5040502001	Altre entrate per riduzione di altre attività finanziarie verso Resto del Mondo	0,00	0,00	0,00	0,00
5040601001	Prelevi dai conti di tesoreria statale diversi dalla Tesoreria Unica	0,00	0,00	0,00	0,00
5040701001	Prelevi da depositi bancari	0,00	0,00	0,00	0,00
5040801001	Entrate derivanti dalla chiusura di un derivato di ammortamento	0,00	0,00	0,00	0,00
5040801002	Entrate derivanti dalla chiusura anticipata di un derivato di ammortamento	0,00	0,00	0,00	0,00
	TITOLO 6° : ACCENSIONE PRESTITI	0,00	0,00	0,00	
6010201001	Emissione di titoli obbligazionari a medio-lungo termine a tasso fisso - valuta domestica	0,00	0,00	0,00	0,00
6010201002	Emissione di titoli obbligazionari a medio-lungo termine a tasso variabile - valuta domestica	0,00	0,00	0,00	0,00
6010202001	Emissione di titoli obbligazionari a medio-lungo termine a tasso fisso - valuta estera	0,00	0,00	0,00	0,00
6010202002	Emissione di titoli obbligazionari a medio-lungo termine a tasso variabile - valuta estera	0,00	0,00	0,00	0,00
6020101001	Finanziamenti a breve termine da Ministeri	0,00	0,00	0,00	0,00

Rendiconto Siope Entrata Esercizio 2020 - Decreto 23/12/2009 Ministero Economia e Finanze

Codice	Descrizione	Totali Ente (da Giove)	Totali R.G.S. (da sito Siope)	Differenza	% Scostamento
6020101002	Finanziamenti a breve termine da Presidenza del Consiglio dei Ministri	0,00	0,00	0,00	0,00
6020101003	Finanziamenti a breve termine da Organi Costituzionali e di rilievo costituzionale	0,00	0,00	0,00	0,00
6020101004	Finanziamenti a breve termine da Agenzie Fiscali	0,00	0,00	0,00	0,00
6020101005	Finanziamenti a breve termine da enti di regolazione dell'attività economica	0,00	0,00	0,00	0,00
6020101006	Finanziamenti a breve termine da Gruppo Equitalia	0,00	0,00	0,00	0,00
6020101007	Finanziamenti a breve termine da Anas S.p.A.	0,00	0,00	0,00	0,00
6020101008	Finanziamenti a breve termine da altri enti centrali produttori di servizi economici	0,00	0,00	0,00	0,00
6020101009	Finanziamenti a breve termine da autorità amministrative indipendenti	0,00	0,00	0,00	0,00
6020101010	Finanziamenti a breve termine da enti centrali a struttura associativa	0,00	0,00	0,00	0,00
6020101011	Finanziamenti a breve termine da enti centrali produttori di servizi assistenziali, ricreativi e culturali	0,00	0,00	0,00	0,00
6020101012	Finanziamenti a breve termine da enti e istituzioni centrali di ricerca e Istituti e stazioni sperimentali per la ricerca	0,00	0,00	0,00	0,00
6020101999	Finanziamenti a breve termine da altre Amministrazioni Centrali n.a.c.	0,00	0,00	0,00	0,00
6020102001	Finanziamenti a breve termine da Regioni e province autonome	0,00	0,00	0,00	0,00
6020102002	Finanziamenti a breve termine da Province	0,00	0,00	0,00	0,00
6020102003	Finanziamenti a breve termine da Comuni	0,00	0,00	0,00	0,00
6020102004	Finanziamenti a breve termine da Città metropolitane e Roma capitale	0,00	0,00	0,00	0,00
6020102005	Finanziamenti a breve termine da Unioni di Comuni	0,00	0,00	0,00	0,00

Rendiconto Siope Entrata Esercizio 2020 - Decreto 23/12/2009 Ministero Economia e Finanze

Codice	Descrizione	Totali Ente (da Giove)	Totali R.G.S. (da sito Siope)	Differenza	% Scostamento
6020102006	Finanziamenti a breve termine da Comunità Montane	0,00	0,00	0,00	0,00
6020102007	Finanziamenti a breve termine da Camere di Commercio	0,00	0,00	0,00	0,00
6020102008	Finanziamenti a breve termine da Università	0,00	0,00	0,00	0,00
6020102009	Finanziamenti a breve termine da Parchi nazionali e consorzi ed enti autonomi gestori di parchi e aree naturali protette	0,00	0,00	0,00	0,00
6020102010	Finanziamenti a breve termine da Autorità Portuali	0,00	0,00	0,00	0,00
6020102011	Finanziamenti a breve termine da Aziende sanitarie locali	0,00	0,00	0,00	0,00
6020102012	Finanziamenti a breve termine da Aziende ospedaliere e Aziende ospedaliere universitarie integrate con il SSN	0,00	0,00	0,00	0,00
6020102013	Finanziamenti a breve termine da Policlinici	0,00	0,00	0,00	0,00
6020102014	Finanziamenti a breve termine da Istituti di ricovero e cura a carattere scientifico pubblici	0,00	0,00	0,00	0,00
6020102015	Finanziamenti a breve termine da altre Amministrazioni Locali produttrici di servizi sanitari	0,00	0,00	0,00	0,00
6020102016	Finanziamenti a breve termine da Agenzie regionali per le erogazioni in agricoltura	0,00	0,00	0,00	0,00
6020102017	Finanziamenti a breve termine da altri enti e agenzie regionali e sub regionali	0,00	0,00	0,00	0,00
6020102018	Finanziamenti a breve termine da Consorzi di enti locali	0,00	0,00	0,00	0,00
6020102019	Finanziamenti a breve termine da Fondazioni e istituzioni liriche locali e da teatri stabili di iniziativa pubblica	0,00	0,00	0,00	0,00
6020102999	Finanziamenti a breve termine da altre Amministrazioni Locali n.a.c.	0,00	0,00	0,00	0,00
6020103001	Finanziamenti a breve termine da INPS	0,00	0,00	0,00	0,00
6020103002	Finanziamenti a breve termine da INAIL	0,00	0,00	0,00	0,00

Rendiconto Siope Entrata Esercizio 2020 - Decreto 23/12/2009 Ministero Economia e Finanze

Codice	Descrizione	Totali Ente (da Giove)	Totali R.G.S. (da sito Siope)	Differenza	% Scostamento
6020103999	Finanziamenti a breve termine da altri Enti di Previdenza n.a.c.	0,00	0,00	0,00	0,00
6020104001	Finanziamenti a breve termine da imprese controllate	0,00	0,00	0,00	0,00
6020104002	Finanziamenti a breve termine da altre imprese partecipate	0,00	0,00	0,00	0,00
6020104999	Finanziamenti a breve termine da altre imprese	0,00	0,00	0,00	0,00
6020199001	Finanziamenti a breve termine da altri soggetti	0,00	0,00	0,00	0,00
6020201001	Anticipazioni da Amministrazioni Centrali	0,00	0,00	0,00	0,00
6020201002	Anticipazioni da Amministrazioni Locali	0,00	0,00	0,00	0,00
6020201003	Anticipazioni da Enti di Previdenza	0,00	0,00	0,00	0,00
6020201999	Anticipazioni da altri soggetti	0,00	0,00	0,00	0,00
6020202001	Anticipazioni da Amministrazioni Centrali	0,00	0,00	0,00	0,00
6020202002	Anticipazioni da Amministrazioni Locali	0,00	0,00	0,00	0,00
6020202003	Anticipazioni da Enti di Previdenza	0,00	0,00	0,00	0,00
6020202999	Anticipazioni da altri soggetti	0,00	0,00	0,00	0,00
6030101001	Accensione mutui e altri finanziamenti a medio lungo termine da Ministeri	0,00	0,00	0,00	0,00
6030101002	Accensione mutui e altri finanziamenti a medio lungo termine da Presidenza del Consiglio dei Ministri	0,00	0,00	0,00	0,00
6030101003	Accensione mutui e altri finanziamenti a medio lungo termine da Organi Costituzionali e di rilievo costituzionale	0,00	0,00	0,00	0,00
6030101004	Accensione mutui e altri finanziamenti a medio lungo termine da Agenzie Fiscali	0,00	0,00	0,00	0,00

Rendiconto Siope Entrata Esercizio 2020 - Decreto 23/12/2009 Ministero Economia e Finanze

Codice	Descrizione	Totali Ente (da Giove)	Totali R.G.S. (da sito Siope)	Differenza	% Scostamento
6030101005	Accensione mutui e altri finanziamenti a medio lungo termine da enti di regolazione dell'attività economica	0,00	0,00	0,00	0,00
6030101006	Accensione mutui e altri finanziamenti a medio lungo termine da Gruppo Equitalia	0,00	0,00	0,00	0,00
6030101007	Accensione mutui e altri finanziamenti a medio lungo termine da Anas S.p.A.	0,00	0,00	0,00	0,00
6030101008	Accensione mutui e altri finanziamenti a medio lungo termine da altri enti centrali produttori di servizi economici	0,00	0,00	0,00	0,00
6030101009	Accensione mutui e altri finanziamenti a medio lungo termine da autorità amministrative indipendenti	0,00	0,00	0,00	0,00
6030101010	Accensione mutui e altri finanziamenti a medio lungo termine da enti centrali a struttura associativa	0,00	0,00	0,00	0,00
6030101011	Accensione mutui e altri finanziamenti a medio lungo termine da enti centrali produttori di servizi assistenziali, ricreativi e	0,00	0,00	0,00	0,00
6030101012	Accensione mutui e altri finanziamenti a medio lungo termine da enti e istituzioni centrali di ricerca e Istituti e stazioni	0,00	0,00	0,00	0,00
6030101999	Accensione mutui e altri finanziamenti a medio lungo termine da altre Amministrazioni Centrali n.a.c.	0,00	0,00	0,00	0,00
6030102001	Accensione mutui e altri finanziamenti a medio lungo termine da Regioni e province autonome	0,00	0,00	0,00	0,00
6030102002	Accensione mutui e altri finanziamenti a medio lungo termine da Province	0,00	0,00	0,00	0,00
6030102003	Accensione mutui e altri finanziamenti a medio lungo termine da Comuni	0,00	0,00	0,00	0,00
6030102004	Accensione mutui e altri finanziamenti a medio lungo termine da Città metropolitane e Roma capitale	0,00	0,00	0,00	0,00
6030102005	Accensione mutui e altri finanziamenti a medio lungo termine da Unioni di Comuni	0,00	0,00	0,00	0,00
6030102006	Accensione mutui e altri finanziamenti a medio lungo termine da Comunità Montane	0,00	0,00	0,00	0,00
6030102007	Accensione mutui e altri finanziamenti a medio lungo termine da Camere di Commercio	0,00	0,00	0,00	0,00
6030102008	Accensione mutui e altri finanziamenti a medio lungo termine da Università	0,00	0,00	0,00	0,00

Rendiconto Siope Entrata Esercizio 2020 - Decreto 23/12/2009 Ministero Economia e Finanze

Codice	Descrizione	Totali Ente (da Giove)	Totali R.G.S. (da sito Siope)	Differenza	% Scostamento
6030102009	Accensione mutui e altri finanziamenti a medio lungo termine da Parchi nazionali e consorzi ed enti autonomi gestori di	0,00	0,00	0,00	0,00
6030102010	Accensione mutui e altri finanziamenti a medio lungo termine da Autorità Portuali	0,00	0,00	0,00	0,00
6030102011	Accensione mutui e altri finanziamenti a medio lungo termine da Aziende sanitarie locali	0,00	0,00	0,00	0,00
6030102012	Accensione mutui e altri finanziamenti a medio lungo termine da Aziende ospedaliere e Aziende ospedaliere universitarie	0,00	0,00	0,00	0,00
6030102013	Accensione mutui e altri finanziamenti a medio lungo termine da Policlinici	0,00	0,00	0,00	0,00
6030102014	Accensione mutui e altri finanziamenti a medio lungo termine da Istituti di ricovero e cura a carattere scientifico pubblici	0,00	0,00	0,00	0,00
6030102015	Accensione mutui e altri finanziamenti a medio lungo termine da altre Amministrazioni Locali produttrici di servizi sanitari	0,00	0,00	0,00	0,00
6030102016	Accensione mutui e altri finanziamenti a medio lungo termine da Agenzie regionali per le erogazioni in agricoltura	0,00	0,00	0,00	0,00
6030102017	Accensione mutui e altri finanziamenti a medio lungo termine da altri enti e agenzie regionali e sub regionali	0,00	0,00	0,00	0,00
6030102018	Accensione mutui e altri finanziamenti a medio lungo termine da Consorzi di enti locali	0,00	0,00	0,00	0,00
6030102019	Accensione mutui e altri finanziamenti a medio lungo termine da Fondazioni e istituzioni liriche locali e da teatri stabili di	0,00	0,00	0,00	0,00
6030102999	Accensione mutui e altri finanziamenti a medio lungo termine da altre Amministrazioni Locali n.a.c.	0,00	0,00	0,00	0,00
6030103001	Accensione mutui e altri finanziamenti a medio lungo termine da INPS	0,00	0,00	0,00	0,00
6030103002	Accensione mutui e altri finanziamenti a medio lungo termine da INAIL	0,00	0,00	0,00	0,00
6030103999	Accensione mutui e altri finanziamenti a medio lungo termine da altri Enti di Previdenza n.a.c.	0,00	0,00	0,00	0,00
6030104001	Accensione mutui e altri finanziamenti a medio lungo termine da imprese controllate	0,00	0,00	0,00	0,00
6030104002	Accensione mutui e altri finanziamenti a medio lungo termine da altre imprese partecipate	0,00	0,00	0,00	0,00

Rendiconto Siope Entrata Esercizio 2020 - Decreto 23/12/2009 Ministero Economia e Finanze

Codice	Descrizione	Totali Ente (da Giove)	Totali R.G.S. (da sito Siope)	Differenza	% Scostamento
6030104003	Accensione mutui e altri finanziamenti a medio lungo termine da Cassa Depositi e Prestiti - SPA	0,00	0,00	0,00	0,00
6030104999	Accensione mutui e altri finanziamenti a medio lungo termine da altre imprese	0,00	0,00	0,00	0,00
6030105001	Accensione mutui e altri finanziamenti a medio lungo termine da altri soggetti con controparte residente	0,00	0,00	0,00	0,00
6030106001	Accensione mutui e altri finanziamenti a medio lungo termine da altri soggetti con controparte non residente	0,00	0,00	0,00	0,00
6030201001	Accensione prestiti da attualizzazione Contributi Pluriennali	0,00	0,00	0,00	0,00
6030301001	Accensione prestiti concessi da Ministeri a seguito di escussione di garanzie	0,00	0,00	0,00	0,00
6030301002	Accensione prestiti concessi da Presidenza del Consiglio dei Ministri a seguito di escussione di garanzie	0,00	0,00	0,00	0,00
6030301003	Accensione prestiti concessi da Organi Costituzionali e di rilievo costituzionale a seguito di escussione di garanzie	0,00	0,00	0,00	0,00
6030301004	Accensione prestiti concessi da Agenzie Fiscali a seguito di escussione di garanzie	0,00	0,00	0,00	0,00
6030301005	Accensione prestiti concessi da enti di regolazione dell'attività economica a seguito di escussione di garanzie	0,00	0,00	0,00	0,00
6030301006	Accensione prestiti concessi da Gruppo Equitalia a seguito di escussione di garanzie	0,00	0,00	0,00	0,00
6030301007	Accensione prestiti concessi da Anas S.p.A. a seguito di escussione di garanzie	0,00	0,00	0,00	0,00
6030301008	Accensione prestiti concessi da altri enti centrali produttori di servizi economici a seguito di escussione di garanzie	0,00	0,00	0,00	0,00
6030301009	Accensione prestiti concessi da autorità amministrative indipendenti a seguito di escussione di garanzie	0,00	0,00	0,00	0,00
6030301010	Accensione prestiti concessi da enti centrali a struttura associativa a seguito di escussione di garanzie	0,00	0,00	0,00	0,00
6030301011	Accensione prestiti concessi da enti centrali produttori di servizi assistenziali, ricreativi e culturali a seguito di	0,00	0,00	0,00	0,00
6030301012	Accensione prestiti concessi da enti e istituzioni centrali di ricerca e Istituti e stazioni sperimentali per la ricerca a seguito	0,00	0,00	0,00	0,00

Rendiconto Siope Entrata Esercizio 2020 - Decreto 23/12/2009 Ministero Economia e Finanze

Codice	Descrizione	Totali Ente (da Giove)	Totali R.G.S. (da sito Siope)	Differenza	% Scostamento
6030301999	Accensione prestiti concessi da altre Amministrazioni Centrali n.a.c. a seguito di escussione di garanzie	0,00	0,00	0,00	0,00
6030302001	Accensione prestiti concessi da Regioni e province autonome a seguito di escussione di garanzie	0,00	0,00	0,00	0,00
6030302002	Accensione prestiti concessi da Province a seguito di escussione di garanzie	0,00	0,00	0,00	0,00
6030302003	Accensione prestiti concessi da Comuni a seguito di escussione di garanzie	0,00	0,00	0,00	0,00
6030302004	Accensione prestiti concessi da Città metropolitane e Roma capitale a seguito di escussione di garanzie	0,00	0,00	0,00	0,00
6030302005	Accensione prestiti concessi da Unioni di Comuni a seguito di escussione di garanzie	0,00	0,00	0,00	0,00
6030302006	Accensione prestiti concessi da Comunità Montane a seguito di escussione di garanzie	0,00	0,00	0,00	0,00
6030302007	Accensione prestiti concessi da Camere di Commercio a seguito di escussione di garanzie	0,00	0,00	0,00	0,00
6030302008	Accensione prestiti concessi da Università a seguito di escussione di garanzie	0,00	0,00	0,00	0,00
6030302009	Accensione prestiti concessi da Parchi nazionali e consorzi ed enti autonomi gestori di parchi e aree naturali protette a	0,00	0,00	0,00	0,00
6030302010	Accensione prestiti concessi da Autorità Portuali a seguito di escussione di garanzie	0,00	0,00	0,00	0,00
6030302011	Accensione prestiti concessi da Aziende sanitarie locali a seguito di escussione di garanzie	0,00	0,00	0,00	0,00
6030302012	Accensione prestiti concessi da Aziende ospedaliere e Aziende ospedaliere universitarie integrate con il SSN a seguito di	0,00	0,00	0,00	0,00
6030302013	Accensione prestiti concessi da Policlinici a seguito di escussione di garanzie	0,00	0,00	0,00	0,00
6030302014	Accensione prestiti concessi da Istituti di ricovero e cura a carattere scientifico pubblici a seguito di escussione di	0,00	0,00	0,00	0,00
6030302015	Accensione prestiti concessi da altre Amministrazioni Locali produttrici di servizi sanitari a seguito di escussione di garanzie	0,00	0,00	0,00	0,00
6030302016	Accensione prestiti concessi da Agenzie regionali per le erogazioni in agricoltura a seguito di escussione di garanzie	0,00	0,00	0,00	0,00

Rendiconto Siope Entrata Esercizio 2020 - Decreto 23/12/2009 Ministero Economia e Finanze

Codice	Descrizione	Totali Ente (da Giove)	Totali R.G.S. (da sito Siope)	Differenza	% Scostamento
6030302017	Accensione prestiti concessi da altri enti e agenzie regionali e sub regionali a seguito di escussione di garanzie	0,00	0,00	0,00	0,00
6030302018	Accensione prestiti concessi da Consorzi di enti locali a seguito di escussione di garanzie	0,00	0,00	0,00	0,00
6030302019	Accensione prestiti concessi da Fondazioni e istituzioni liriche locali e da teatri stabili di iniziativa pubblica a seguito di	0,00	0,00	0,00	0,00
6030302999	Accensione prestiti concessi da altre Amministrazioni Locali n.a.c. a seguito di escussione di garanzie	0,00	0,00	0,00	0,00
6030303001	Accensione prestiti concessi da INPS a seguito di escussione di garanzie	0,00	0,00	0,00	0,00
6030303002	Accensione prestiti concessi da INAIL a seguito di escussione di garanzie	0,00	0,00	0,00	0,00
6030303999	Accensione prestiti concessi da altri Enti di Previdenza n.a.c. a seguito di escussione di garanzie	0,00	0,00	0,00	0,00
6030304001	Accensione prestiti concessi da imprese controllate a seguito di escussione di garanzie	0,00	0,00	0,00	0,00
6030304002	Accensione prestiti concessi da altre imprese partecipate a seguito di escussione di garanzie	0,00	0,00	0,00	0,00
6030304999	Accensione prestiti concessi da altre imprese a seguito di escussione di garanzie	0,00	0,00	0,00	0,00
6030399001	Accensione prestiti concessi da altri soggetti a seguito di escussione di garanzie	0,00	0,00	0,00	0,00
6040201001	Accensione Prestiti - Leasing finanziario	0,00	0,00	0,00	0,00
6040301001	Accensione Prestiti - Operazioni di cartolarizzazione finanziaria	0,00	0,00	0,00	0,00
6040302001	Accensione Prestiti - Operazioni di cartolarizzazione immobiliare	0,00	0,00	0,00	0,00
6040401001	Accensione Prestiti - Derivati	0,00	0,00	0,00	0,00
	TITOLO 7° : ANTICIPAZIONI DA ISTITUTO TESORIERE/CASSIERE	0,00	0,00	0,00	
7010101001	Anticipazioni da istituto tesoriere/cassiere	0,00	0,00	0,00	0,00

Rendiconto Siope Entrata Esercizio 2020 - Decreto 23/12/2009 Ministero Economia e Finanze

Codice	Descrizione	Totali Ente (da Giove)	Totali R.G.S. (da sito Siope)	Differenza	% Scostamento
	TITOLO 9° : ENTRATE PER CONTO TERZI E PARTITE DI GIRO	797.258,26	797.258,26	0,00	
9010101001	Ritenuta del 4% sui contributi pubblici	632,47	632,47	0,00	0,00
9010102001	Ritenute per scissione contabile IVA (split payment)	350.543,91	350.543,91	0,00	0,00
9010199001	Ritenute erariali su prestazioni sociali	0,00	0,00	0,00	0,00
9010199999	Altre ritenute n.a.c.	0,00	0,00	0,00	0,00
9010201001	Ritenute erariali su redditi da lavoro dipendente per conto terzi	204.700,48	204.700,48	0,00	0,00
9010202001	Ritenute previdenziali e assistenziali su redditi da lavoro dipendente per conto terzi	106.596,03	106.596,03	0,00	0,00
9010299999	Altre ritenute al personale dipendente per conto di terzi	7.527,84	7.527,84	0,00	0,00
9010301001	Ritenute erariali su redditi da lavoro autonomo per conto terzi	4.239,71	4.239,71	0,00	0,00
9010302001	Ritenute previdenziali e assistenziali su redditi da lavoro autonomo per conto terzi	0,00	0,00	0,00	0,00
9010399999	Altre ritenute al personale con contratto di lavoro autonomo per conto di terzi	0,00	0,00	0,00	0,00
9019901001	Entrate a seguito di spese non andate a buon fine	5.115,94	5.115,94	0,00	0,00
9019903001	Rimborso di fondi economali e carte aziendali	999,00	999,00	0,00	0,00
9019906001	Destinazione incassi vincolati a spese correnti ai sensi dell'art. 195 del TUEL	0,00	0,00	0,00	0,00
9019906002	Reintegro incassi vincolati ai sensi dell'art. 195 del TUEL	0,00	0,00	0,00	0,00
9019999999	Altre entrate per partite di giro diverse	0,00	0,00	0,00	0,00
9020101001	Rimborso per acquisti di beni per conto di terzi	0,00	0,00	0,00	0,00

Rendiconto Siope Entrata Esercizio 2020 - Decreto 23/12/2009 Ministero Economia e Finanze

Codice	Descrizione	Totali Ente (da Giove)	Totali R.G.S. (da sito Siope)	Differenza	% Scostamento
9020102001	Rimborso per acquisto di servizi per conto di terzi	0,00	0,00	0,00	0,00
9020201001	Trasferimenti da Ministeri per operazioni conto terzi	0,00	0,00	0,00	0,00
9020201003	Trasferimenti da Presidenza del Consiglio dei Ministri per operazioni conto terzi	0,00	0,00	0,00	0,00
9020201004	Trasferimenti da Organi Costituzionali e di rilievo costituzionale per operazioni conto terzi	0,00	0,00	0,00	0,00
9020201005	Trasferimenti da Agenzie Fiscali per operazioni conto terzi	0,00	0,00	0,00	0,00
9020201006	Trasferimenti da enti di regolazione dell'attività economica per operazioni conto terzi	0,00	0,00	0,00	0,00
9020201007	Trasferimenti da Gruppo Equitalia per operazioni conto terzi	0,00	0,00	0,00	0,00
9020201008	Trasferimenti da Anas S.p.A. per operazioni conto terzi	0,00	0,00	0,00	0,00
9020201009	Trasferimenti da altri enti centrali produttori di servizi economici per operazioni conto terzi	0,00	0,00	0,00	0,00
9020201010	Trasferimenti da autorità amministrative indipendenti per operazioni conto terzi	0,00	0,00	0,00	0,00
9020201011	Trasferimenti da enti centrali a struttura associativa per operazioni conto terzi	0,00	0,00	0,00	0,00
9020201012	Trasferimenti da enti centrali produttori di servizi assistenziali, ricreativi e culturali per operazioni conto terzi	0,00	0,00	0,00	0,00
9020201013	Trasferimenti da enti e istituzioni centrali di ricerca e Istituti e stazioni sperimentali per la ricerca per operazioni conto terzi	0,00	0,00	0,00	0,00
9020201999	Trasferimenti da altre Amministrazioni Centrali n.a.c. per operazioni conto terzi	0,00	0,00	0,00	0,00
9020202001	Trasferimenti da Regioni e province autonome per operazioni conto terzi	0,00	0,00	0,00	0,00
9020202002	Trasferimenti da Province per operazioni conto terzi	0,00	0,00	0,00	0,00
9020202003	Trasferimenti da Comuni per operazioni conto terzi	0,00	0,00	0,00	0,00

Rendiconto Siope Entrata Esercizio 2020 - Decreto 23/12/2009 Ministero Economia e Finanze

Codice	Descrizione	Totali Ente (da Giove)	Totali R.G.S. (da sito Siope)	Differenza	% Scostamento
9020202004	Trasferimenti da Città metropolitane e Roma capitale per operazioni conto terzi	0,00	0,00	0,00	0,00
9020202005	Trasferimenti da Unioni di Comuni per operazioni conto terzi	0,00	0,00	0,00	0,00
9020202006	Trasferimenti da Comunità Montane per operazioni conto terzi	0,00	0,00	0,00	0,00
9020202007	Trasferimenti da Camere di Commercio per operazioni conto terzi	0,00	0,00	0,00	0,00
9020202008	Trasferimenti da Università per operazioni conto terzi	0,00	0,00	0,00	0,00
9020202009	Trasferimenti da Parchi nazionali e consorzi ed enti autonomi gestori di parchi e aree naturali protette per operazioni conto terzi	0,00	0,00	0,00	0,00
9020202010	Trasferimenti da Autorità Portuali per operazioni conto terzi	0,00	0,00	0,00	0,00
9020202011	Trasferimenti da Aziende sanitarie locali per operazioni conto terzi	0,00	0,00	0,00	0,00
9020202012	Trasferimenti da Aziende ospedaliere e Aziende ospedaliere universitarie integrate con il SSN per operazioni conto terzi	0,00	0,00	0,00	0,00
9020202013	Trasferimenti da policlinici per operazioni conto terzi	0,00	0,00	0,00	0,00
9020202014	Trasferimenti da Istituti di ricovero e cura a carattere scientifico pubblici per operazioni conto terzi	0,00	0,00	0,00	0,00
9020202015	Trasferimenti da altre Amministrazioni Locali produttrici di servizi sanitari per operazioni conto terzi	0,00	0,00	0,00	0,00
9020202016	Trasferimenti da Agenzie regionali per le erogazioni in agricoltura per operazioni conto terzi	0,00	0,00	0,00	0,00
9020202017	Trasferimenti da altri enti e agenzie regionali e sub regionali per operazioni conto terzi	0,00	0,00	0,00	0,00
9020202018	Trasferimenti da Consorzi di enti locali per operazioni conto terzi	0,00	0,00	0,00	0,00
9020202019	Trasferimenti da Fondazioni e istituzioni liriche locali e da teatri stabili di iniziativa pubblica per operazioni conto terzi	0,00	0,00	0,00	0,00
9020202999	Trasferimenti da altre Amministrazioni Locali n.a.c. per operazioni conto terzi	0,00	0,00	0,00	0,00

Rendiconto Siope Entrata Esercizio 2020 - Decreto 23/12/2009 Ministero Economia e Finanze

Codice	Descrizione	Totali Ente (da Giove)	Totali R.G.S. (da sito Siope)	Differenza	% Scostamento
9020203001	Trasferimenti da INPS per operazioni conto terzi	0,00	0,00	0,00	0,00
9020203002	Trasferimenti da INAIL per operazioni conto terzi	0,00	0,00	0,00	0,00
9020203999	Trasferimenti da altri Enti di Previdenza n.a.c. per operazioni conto terzi	0,00	0,00	0,00	0,00
9020301001	Trasferimenti da Famiglie per operazioni conto terzi	0,00	0,00	0,00	0,00
9020302001	Trasferimenti da imprese controllate per operazioni conto terzi	0,00	0,00	0,00	0,00
9020302002	Trasferimenti da altre imprese partecipate per operazioni conto terzi	0,00	0,00	0,00	0,00
9020302999	Trasferimenti da altre imprese per operazioni conto terzi	0,00	0,00	0,00	0,00
9020303001	Trasferimenti da Istituzioni Sociali Private per operazioni conto terzi	0,00	0,00	0,00	0,00
9020304001	Trasferimenti dall'Unione Europea e dal Resto del Mondo per operazioni conto terzi	0,00	0,00	0,00	0,00
9020401001	Costituzione di depositi cauzionali o contrattuali di terzi	0,00	0,00	0,00	0,00
9020402001	Restituzione di depositi cauzionali o contrattuali presso terzi	0,00	0,00	0,00	0,00
9020501001	Riscossione di imposte di natura corrente per conto di terzi	0,00	0,00	0,00	0,00
9020502001	Riscossione di imposte in conto capitale per conto di terzi	0,00	0,00	0,00	0,00
9029999999	Altre entrate per conto terzi	116.902,88	116.902,88	0,00	0,00
	Totale Generale :	5.976.108,03	5.976.108,03	0,00	

Rendiconto Siope Spesa Esercizio 2020 - Decreto 23/12/2009 Ministero Economia e Finanze

Codice	Descrizione	Totali Ente (da Giove)	Totali R.G.S. (da sito Siope)	Differenza	% Scostamento
	PAGAMENTI DA REGOLARIZZARE	0,00	0,00	0,00	
0000099995	PAGAMENTI DA REGOLARIZZARE PER UTILIZZO DI INCASSI VINCOLATI (pagamenti codificati dal tesoriere)	0,00	0,00	0,00	0,00
0000099996	PAGAMENTI DA REGOLARIZZARE PER DESTINAZIONE DI INCASSI LIBERI AL REINTEGRO DI INCASSI VINCOLATI	0,00	0,00	0,00	0,00
0000099997	PAGAMENTI DA REGOLARIZZARE PER PIGNORAMENTI (pagamenti codificati dal tesoriere)	0,00	0,00	0,00	0,00
0000099998	PAGAMENTI DA REGOLARIZZARE DERIVANTI DAL RIMBORSO DELLE ANTICIPAZIONI DI CASSA (pagamenti	0,00	0,00	0,00	0,00
0000099999	ALTRI PAGAMENTI DA REGOLARIZZARE (pagamenti codificati dal tesoriere)	0,00	0,00	0,00	0,00
	TITOLO 1° : SPESE CORRENTI	4.132.866,58	4.132.866,58	0,00	
1010101001	Arretrati per anni precedenti corrisposti al personale a tempo indeterminato	0,00	0,00	0,00	0,00
1010101002	Voci stipendiali corrisposte al personale a tempo indeterminato	881.535,37	881.535,37	0,00	0,00
1010101003	Straordinario per il personale a tempo indeterminato	14.968,09	14.968,09	0,00	0,00
1010101004	Indennità ed altri compensi, esclusi i rimborsi spesa per missione, corrisposti al personale a tempo indeterminato	67.171,74	67.171,74	0,00	0,00
1010101005	Arretrati per anni precedenti corrisposti al personale a tempo determinato	0,00	0,00	0,00	0,00
1010101006	Voci stipendiali corrisposte al personale a tempo determinato	23.092,59	23.092,59	0,00	0,00
1010101007	Straordinario per il personale a tempo determinato	0,00	0,00	0,00	0,00
1010101008	Indennità ed altri compensi, esclusi i rimborsi spesa documentati per missione, corrisposti al personale a tempo	0,00	0,00	0,00	0,00
1010101009	Assegni di ricerca	0,00	0,00	0,00	0,00
1010102001	Contributi per asili nido e strutture sportive, ricreative o di vacanza messe a disposizione dei lavoratori dipendenti e delle	0,00	0,00	0,00	0,00

Rendiconto Siope Spesa Esercizio 2020 - Decreto 23/12/2009 Ministero Economia e Finanze

Codice	Descrizione	Totali Ente (da Giove)	Totali R.G.S. (da sito Siope)	Differenza	% Scostamento
1010102002	Buoni pasto	6.677,50	6.677,50	0,00	0,00
1010102999	Altre spese per il personale n.a.c.	0,00	0,00	0,00	0,00
1010201001	Contributi obbligatori per il personale	261.596,70	261.596,70	0,00	0,00
1010201002	Contributi previdenza complementare	7.000,00	7.000,00	0,00	0,00
1010201003	Contributi per Indennità di fine rapporto erogata tramite INPS	0,00	0,00	0,00	0,00
1010201999	Altri contributi sociali effettivi n.a.c.	0,00	0,00	0,00	0,00
1010202001	Assegni familiari	8.185,22	8.185,22	0,00	0,00
1010202002	Equo indennizzo	0,00	0,00	0,00	0,00
1010202004	Oneri per il personale in quiescenza	0,00	0,00	0,00	0,00
1010202005	Arretrati per oneri per il personale in quiescenza	0,00	0,00	0,00	0,00
1010202999	Contributi erogati direttamente al proprio personale n.a.c.	0,00	0,00	0,00	0,00
1020101001	Imposta regionale sulle attività produttive (IRAP)	82.152,21	82.152,21	0,00	0,00
1020102001	Imposta di registro e di bollo	0,00	0,00	0,00	0,00
1020103001	Imposta comunale sulla pubblicità e diritto sulle pubbliche affissioni	0,00	0,00	0,00	0,00
1020104001	Tributo speciale per il deposito in discarica dei rifiuti solidi	0,00	0,00	0,00	0,00
1020105001	Tributo funzione tutela e protezione ambiente	0,00	0,00	0,00	0,00
1020106001	Tassa e/o tariffa smaltimento rifiuti solidi urbani	0,00	0,00	0,00	0,00

Rendiconto Siope Spesa Esercizio 2020 - Decreto 23/12/2009 Ministero Economia e Finanze

Codice	Descrizione	Totali Ente (da Giove)	Totali R.G.S. (da sito Siope)	Differenza	% Scostamento
1020107001	Tassa e/o canone occupazione spazi e aree pubbliche	0,00	0,00	0,00	0,00
1020108001	Tassa sulle emissioni di anidride solforosa	0,00	0,00	0,00	0,00
1020109001	Tassa di circolazione dei veicoli a motore (tassa automobilistica)	360,02	360,02	0,00	0,00
1020110001	Imposta sul reddito delle persone giuridiche (ex IRPEG)	0,00	0,00	0,00	0,00
1020111001	Imposta comunale sugli immobili (ICI)	0,00	0,00	0,00	0,00
1020112001	Imposta Municipale Propria	0,00	0,00	0,00	0,00
1020113001	Imposta sulle plusvalenze da cessione di attività finanziarie	0,00	0,00	0,00	0,00
1020114001	Tributi sulle successioni e donazioni	0,00	0,00	0,00	0,00
1020199999	Imposte, tasse e proventi assimilati a carico dell'ente n.a.c.	1.000,00	1.000,00	0,00	0,00
1030101001	Giornali e riviste	0,00	0,00	0,00	0,00
1030101002	Pubblicazioni	0,00	0,00	0,00	0,00
1030102001	Carta, cancelleria e stampati	14.018,82	14.018,82	0,00	0,00
1030102002	Carburanti, combustibili e lubrificanti	7.654,49	7.654,49	0,00	0,00
1030102003	Equipaggiamento	0,00	0,00	0,00	0,00
1030102004	Vestituario	6.650,38	6.650,38	0,00	0,00
1030102005	Accessori per uffici e alloggi	19,99	19,99	0,00	0,00
1030102006	Materiale informatico	2.718,78	2.718,78	0,00	0,00

Rendiconto Siope Spesa Esercizio 2020 - Decreto 23/12/2009 Ministero Economia e Finanze

Codice	Descrizione	Totali Ente (da Giove)	Totali R.G.S. (da sito Siope)	Differenza	% Scostamento
1030102007	Altri materiali tecnico-specialistici non sanitari	0,00	0,00	0,00	0,00
1030102008	Strumenti tecnico-specialistici non sanitari	0,00	0,00	0,00	0,00
1030102009	Beni per attività di rappresentanza	0,00	0,00	0,00	0,00
1030102010	Beni per consultazioni elettorali	0,00	0,00	0,00	0,00
1030102011	Generi alimentari	0,00	0,00	0,00	0,00
1030102012	Accessori per attività sportive e ricreative	3.806,40	3.806,40	0,00	0,00
1030102014	Stampati specialistici	0,00	0,00	0,00	0,00
1030102999	Altri beni e materiali di consumo n.a.c.	18.121,14	18.121,14	0,00	0,00
1030103001	Fauna selvatica e non selvatica	0,00	0,00	0,00	0,00
1030103002	Flora selvatica e non selvatica	0,00	0,00	0,00	0,00
1030104001	Armi leggere (uso singolo) e munizioni	0,00	0,00	0,00	0,00
1030104999	Altro materiale per usi militari, ordine pubblico, sicurezza n.a.c.	0,00	0,00	0,00	0,00
1030105001	Prodotti farmaceutici ed emoderivati	0,00	0,00	0,00	0,00
1030105002	Sangue ed emocomponenti	0,00	0,00	0,00	0,00
1030105003	Dispositivi medici	585,84	585,84	0,00	0,00
1030105004	Prodotti dietetici	0,00	0,00	0,00	0,00
1030105005	Materiali per la profilassi (Vaccini)	0,00	0,00	0,00	0,00

Rendiconto Siope Spesa Esercizio 2020 - Decreto 23/12/2009 Ministero Economia e Finanze

Codice	Descrizione	Totali Ente (da Giove)	Totali R.G.S. (da sito Siope)	Differenza	% Scostamento
1030105006	Prodotti chimici	0,00	0,00	0,00	0,00
1030105007	Materiali e prodotti per uso veterinario	0,00	0,00	0,00	0,00
1030105999	Altri beni e prodotti sanitari n.a.c.	0,00	0,00	0,00	0,00
1030201001	Organi istituzionali dell'amministrazione - Indennità	41.053,60	41.053,60	0,00	0,00
1030201002	Organi istituzionali dell'amministrazione - Rimborsi	93,22	93,22	0,00	0,00
1030201007	Commissioni elettorali	0,00	0,00	0,00	0,00
1030201008	Compensi agli organi istituzionali di revisione, di controllo ed altri incarichi istituzionali dell'amministrazione	8.712,75	8.712,75	0,00	0,00
1030202001	Rimborso per viaggio e trasloco	514,15	514,15	0,00	0,00
1030202002	Indennità di missione e di trasferta	33,01	33,01	0,00	0,00
1030202004	Pubblicità	0,00	0,00	0,00	0,00
1030202005	Organizzazione e partecipazione a manifestazioni e convegni	239,39	239,39	0,00	0,00
1030202999	Altre spese per relazioni pubbliche, convegni e mostre, pubblicità n.a.c	8.540,00	8.540,00	0,00	0,00
1030203999	Altri aggr di riscossione n.a.c.	419,86	419,86	0,00	0,00
1030204004	Acquisto di servizi per formazione obbligatoria	2.400,00	2.400,00	0,00	0,00
1030204999	Acquisto di servizi per altre spese per formazione e addestramento n.a.c.	1.976,93	1.976,93	0,00	0,00
1030205001	Telefonia fissa	19.323,88	19.323,88	0,00	0,00
1030205002	Telefonia mobile	0,00	0,00	0,00	0,00

Rendiconto Siope Spesa Esercizio 2020 - Decreto 23/12/2009 Ministero Economia e Finanze

Codice	Descrizione	Totali Ente (da Giove)	Totali R.G.S. (da sito Siope)	Differenza	% Scostamento
1030205003	Accesso a banche dati e a pubblicazioni on line	0,00	0,00	0,00	0,00
1030205004	Energia elettrica	229.630,11	229.630,11	0,00	0,00
1030205005	Acqua	5.510,40	5.510,40	0,00	0,00
1030205006	Gas	158.825,15	158.825,15	0,00	0,00
1030205007	Spese di condominio	0,00	0,00	0,00	0,00
1030205999	Utenze e canoni per altri servizi n.a.c.	23.407,81	23.407,81	0,00	0,00
1030206001	Canoni Disponibilità	0,00	0,00	0,00	0,00
1030206002	Canoni Servizi	0,00	0,00	0,00	0,00
1030206999	Altri canoni per progetti in partenariato pubblico-privato	0,00	0,00	0,00	0,00
1030207001	Locazione di beni immobili	4.406,47	4.406,47	0,00	0,00
1030207002	Noleggi di mezzi di trasporto	0,00	0,00	0,00	0,00
1030207003	Noleggi di attrezzature scientifiche e sanitarie	0,00	0,00	0,00	0,00
1030207004	Noleggi di hardware	6.313,20	6.313,20	0,00	0,00
1030207005	Fitti di terreni e giacimenti	0,00	0,00	0,00	0,00
1030207006	Licenze d'uso per software	0,00	0,00	0,00	0,00
1030207007	Altre licenze	0,00	0,00	0,00	0,00
1030207008	Noleggi di impianti e macchinari	13.151,60	13.151,60	0,00	0,00

Rendiconto Siope Spesa Esercizio 2020 - Decreto 23/12/2009 Ministero Economia e Finanze

Codice	Descrizione	Totali Ente (da Giove)	Totali R.G.S. (da sito Siope)	Differenza	% Scostamento
1030207009	Locazione di beni immobili nell'ambito di operazioni di lease back	0,00	0,00	0,00	0,00
1030207999	Altre spese sostenute per utilizzo di beni di terzi n.a.c.	1.231,13	1.231,13	0,00	0,00
1030208001	Leasing operativo di mezzi di trasporto	0,00	0,00	0,00	0,00
1030208002	Leasing operativo di attrezzature e macchinari	0,00	0,00	0,00	0,00
1030208999	Leasing operativo di altri beni	0,00	0,00	0,00	0,00
1030209001	Manutenzione ordinaria e riparazioni di mezzi di trasporto ad uso civile, di sicurezza e ordine pubblico	9.977,10	9.977,10	0,00	0,00
1030209003	Manutenzione ordinaria e riparazioni di mobili e arredi	0,00	0,00	0,00	0,00
1030209004	Manutenzione ordinaria e riparazioni di impianti e macchinari	17.616,26	17.616,26	0,00	0,00
1030209005	Manutenzione ordinaria e riparazioni di attrezzature	0,00	0,00	0,00	0,00
1030209006	Manutenzione ordinaria e riparazioni di macchine per ufficio	0,00	0,00	0,00	0,00
1030209007	Manutenzione ordinaria e riparazioni di armi	0,00	0,00	0,00	0,00
1030209008	Manutenzione ordinaria e riparazioni di beni immobili	25.242,75	25.242,75	0,00	0,00
1030209009	Manutenzione ordinaria e riparazioni di beni immobili di valore culturale, storico ed artistico	0,00	0,00	0,00	0,00
1030209010	Manutenzione ordinaria e riparazioni di oggetti di valore	0,00	0,00	0,00	0,00
1030209011	Manutenzione ordinaria e riparazioni di altri beni materiali	3.729,62	3.729,62	0,00	0,00
1030209012	Manutenzione ordinaria e riparazioni di terreni e beni materiali non prodotti	0,00	0,00	0,00	0,00
1030210001	Incarichi libero professionali di studi, ricerca e consulenza	0,00	0,00	0,00	0,00

Rendiconto Siope Spesa Esercizio 2020 - Decreto 23/12/2009 Ministero Economia e Finanze

Codice	Descrizione	Totali Ente (da Giove)	Totali R.G.S. (da sito Siope)	Differenza	% Scostamento
1030210002	Esperti per commissioni, comitati e consigli	669,58	669,58	0,00	0,00
1030210003	Incarichi a società di studi, ricerca e consulenza	0,00	0,00	0,00	0,00
1030211001	Interpretariato e traduzioni	0,00	0,00	0,00	0,00
1030211002	Assistenza psicologica, sociale e religiosa	0,00	0,00	0,00	0,00
1030211003	Assistenza medica e psicologica per i detenuti	0,00	0,00	0,00	0,00
1030211004	Perizie	0,00	0,00	0,00	0,00
1030211005	Servizi investigativi e intercettazioni	0,00	0,00	0,00	0,00
1030211006	Patrocinio legale	0,00	0,00	0,00	0,00
1030211007	Patrocinio legale gratuito a carico dello Stato	0,00	0,00	0,00	0,00
1030211008	Prestazioni di natura contabile, tributaria e del lavoro	0,00	0,00	0,00	0,00
1030211009	Prestazioni tecnico-scientifiche a fini di ricerca	0,00	0,00	0,00	0,00
1030211010	Deposito, mantenimento e tutela dei brevetti	0,00	0,00	0,00	0,00
1030211999	Altre prestazioni professionali e specialistiche n.a.c.	32.291,88	32.291,88	0,00	0,00
1030212001	Acquisto di servizi da agenzie di lavoro interinale	0,00	0,00	0,00	0,00
1030212002	Quota LSU in carico all'ente	0,00	0,00	0,00	0,00
1030212003	Collaborazioni coordinate e a progetto	0,00	0,00	0,00	0,00
1030212004	Tirocini formativi extracurricolari	0,00	0,00	0,00	0,00

Rendiconto Siope Spesa Esercizio 2020 - Decreto 23/12/2009 Ministero Economia e Finanze

Codice	Descrizione	Totali Ente (da Giove)	Totali R.G.S. (da sito Siope)	Differenza	% Scostamento
1030212999	Altre forme di lavoro flessibile n.a.c.	0,00	0,00	0,00	0,00
1030213001	Servizi di sorveglianza, custodia e accoglienza	0,00	0,00	0,00	0,00
1030213002	Servizi di pulizia e lavanderia	0,00	0,00	0,00	0,00
1030213003	Trasporti, traslochi e facchinaggio	3.000,00	3.000,00	0,00	0,00
1030213004	Stampa e rilegatura	0,00	0,00	0,00	0,00
1030213005	Servizi ausiliari a beneficio del personale	0,00	0,00	0,00	0,00
1030213006	Rimozione e smaltimento di rifiuti tossico-nocivi e di altri materiali	0,00	0,00	0,00	0,00
1030213999	Altri servizi ausiliari n.a.c.	14.240,66	14.240,66	0,00	0,00
1030214001	Servizio mense personale militare	0,00	0,00	0,00	0,00
1030214002	Servizio mense personale civile	0,00	0,00	0,00	0,00
1030214003	Servizio mense detenuti e sottoposti a fermo di polizia	0,00	0,00	0,00	0,00
1030214999	Altri servizi di ristorazione	0,00	0,00	0,00	0,00
1030215001	Contratti di servizio di trasporto pubblico	8.822,34	8.822,34	0,00	0,00
1030215002	Contratti di servizio di trasporto scolastico	20.853,93	20.853,93	0,00	0,00
1030215003	Contratti di servizio per il trasporto di disabili e anziani	300,00	300,00	0,00	0,00
1030215004	Contratti di servizio per la raccolta rifiuti	1.104.827,96	1.104.827,96	0,00	0,00
1030215005	Contratti di servizio per il conferimento in discarica dei rifiuti	0,00	0,00	0,00	0,00

Rendiconto Siope Spesa Esercizio 2020 - Decreto 23/12/2009 Ministero Economia e Finanze

Codice	Descrizione	Totali Ente (da Giove)	Totali R.G.S. (da sito Siope)	Differenza	% Scostamento
1030215006	Contratti di servizio per le mense scolastiche	92.462,16	92.462,16	0,00	0,00
1030215007	Contratti di servizio per la formazione dei cittadini	0,00	0,00	0,00	0,00
1030215008	Contratti di servizio di assistenza sociale residenziale e semiresidenziale	116.726,79	116.726,79	0,00	0,00
1030215009	Contratti di servizio di assistenza sociale domiciliare	0,00	0,00	0,00	0,00
1030215010	Contratti di servizio di asilo nido	0,00	0,00	0,00	0,00
1030215011	Contratti di servizio per la lotta al randagismo	10.120,85	10.120,85	0,00	0,00
1030215012	Contratti di servizio per la gestione delle aree di sosta a pagamento	0,00	0,00	0,00	0,00
1030215013	Contratti di servizio per la gestione del servizio idrico integrato	0,00	0,00	0,00	0,00
1030215014	Contratti di servizio per la distribuzione del gas	0,00	0,00	0,00	0,00
1030215015	Contratti di servizio per l'illuminazione pubblica	0,00	0,00	0,00	0,00
1030215999	Altre spese per contratti di servizio pubblico	99.515,22	99.515,22	0,00	0,00
1030216001	Pubblicazione bandi di gara	0,00	0,00	0,00	0,00
1030216002	Spese postali	11.306,70	11.306,70	0,00	0,00
1030216003	Onorificenze e riconoscimenti istituzionali	0,00	0,00	0,00	0,00
1030216004	Spese notarili	0,00	0,00	0,00	0,00
1030216999	Altre spese per servizi amministrativi	6.021,22	6.021,22	0,00	0,00
1030217001	Commissioni per servizi finanziari	0,00	0,00	0,00	0,00

Rendiconto Siope Spesa Esercizio 2020 - Decreto 23/12/2009 Ministero Economia e Finanze

Codice	Descrizione	Totali Ente (da Giove)	Totali R.G.S. (da sito Siope)	Differenza	% Scostamento
1030217002	Oneri per servizio di tesoreria	2.417,97	2.417,97	0,00	0,00
1030217999	Spese per servizi finanziari n.a.c.	7.698,20	7.698,20	0,00	0,00
1030218001	Spese per accertamenti sanitari resi necessari dall'attività lavorativa	0,00	0,00	0,00	0,00
1030218002	Acquisti di servizi sanitari per medicina di base	0,00	0,00	0,00	0,00
1030218003	Acquisti di servizi sanitari per farmaceutica	0,00	0,00	0,00	0,00
1030218004	Acquisti di servizi sanitari per assistenza specialistica ambulatoriale	2.678,40	2.678,40	0,00	0,00
1030218005	Acquisti di servizi sanitari per assistenza riabilitativa	0,00	0,00	0,00	0,00
1030218006	Acquisti di servizi sanitari per assistenza integrativa	0,00	0,00	0,00	0,00
1030218007	Acquisti di servizi sanitari per assistenza protesica	0,00	0,00	0,00	0,00
1030218008	Acquisti di servizi sanitari per assistenza termale	0,00	0,00	0,00	0,00
1030218009	Acquisti di servizi sanitari per assistenza ospedaliera	0,00	0,00	0,00	0,00
1030218010	Acquisti di servizi di psichiatria residenziale e semiresidenziale	0,00	0,00	0,00	0,00
1030218011	Acquisti di servizi di distribuzione farmaci	0,00	0,00	0,00	0,00
1030218012	Acquisti di servizi termali in convenzione	0,00	0,00	0,00	0,00
1030218013	Acquisti di servizi di trasporto in emergenza e urgenza	0,00	0,00	0,00	0,00
1030218014	Acquisti di servizi socio sanitari a rilevanza sanitaria	0,00	0,00	0,00	0,00
1030218015	Spesa per mobilità sanitaria passiva	0,00	0,00	0,00	0,00

Rendiconto Siope Spesa Esercizio 2020 - Decreto 23/12/2009 Ministero Economia e Finanze

Codice	Descrizione	Totali Ente (da Giove)	Totali R.G.S. (da sito Siope)	Differenza	% Scostamento
1030218999	Altri acquisti di servizi sanitari n.a.c.	0,00	0,00	0,00	0,00
1030219001	Gestione e manutenzione applicazioni	29.175,41	29.175,41	0,00	0,00
1030219002	Assistenza all'utente e formazione	592,92	592,92	0,00	0,00
1030219003	Servizi per l'interoperabilità e la cooperazione	0,00	0,00	0,00	0,00
1030219004	Servizi di rete per trasmissione dati e VoIP e relativa manutenzione	0,00	0,00	0,00	0,00
1030219005	Servizi per i sistemi e relativa manutenzione	0,00	0,00	0,00	0,00
1030219006	Servizi di sicurezza	0,00	0,00	0,00	0,00
1030219007	Servizi di gestione documentale	0,00	0,00	0,00	0,00
1030219008	Servizi di monitoraggio della qualità dei servizi	0,00	0,00	0,00	0,00
1030219009	Servizi per le postazioni di lavoro e relativa manutenzione	0,00	0,00	0,00	0,00
1030219010	Servizi di consulenza e prestazioni professionali ICT	0,00	0,00	0,00	0,00
1030219011	Processi trasversali alle classi di servizio	0,00	0,00	0,00	0,00
1030219999	Altri servizi informatici e di telecomunicazioni n.a.c.	1.268,80	1.268,80	0,00	0,00
1030299001	Spese legali per esproprio	0,00	0,00	0,00	0,00
1030299002	Altre spese legali	0,00	0,00	0,00	0,00
1030299003	Quote di associazioni	5.420,83	5.420,83	0,00	0,00
1030299004	Altre spese per consultazioni elettorali dell'ente	4.472,00	4.472,00	0,00	0,00

Rendiconto Siope Spesa Esercizio 2020 - Decreto 23/12/2009 Ministero Economia e Finanze

Codice	Descrizione	Totali Ente (da Giove)	Totali R.G.S. (da sito Siope)	Differenza	% Scostamento
1030299005	Spese per commissioni e comitati dell'Ente	967,00	967,00	0,00	0,00
1030299007	Custodia giudiziaria	0,00	0,00	0,00	0,00
1030299008	Servizi di mobilità a terzi (bus navetta, ...)	0,00	0,00	0,00	0,00
1030299009	Acquisto di sevizi per verde e arredo urbano	0,00	0,00	0,00	0,00
1030299010	Formazione a personale esterno all'ente	0,00	0,00	0,00	0,00
1030299011	Servizi per attività di rappresentanza	0,00	0,00	0,00	0,00
1030299012	Rassegna stampa	0,00	0,00	0,00	0,00
1030299013	Comunicazione WEB	0,00	0,00	0,00	0,00
1030299999	Altri servizi diversi n.a.c.	48.662,99	48.662,99	0,00	0,00
1040101001	Trasferimenti correnti a Ministeri	7.186,12	7.186,12	0,00	0,00
1040101002	Trasferimenti correnti a Ministero dell'Istruzione - Istituzioni scolastiche	0,00	0,00	0,00	0,00
1040101003	Trasferimenti correnti a Presidenza del Consiglio dei Ministri	0,00	0,00	0,00	0,00
1040101004	Trasferimenti correnti a Organi Costituzionali e di rilievo costituzionale	0,00	0,00	0,00	0,00
1040101005	Trasferimenti correnti a Agenzie Fiscali	0,00	0,00	0,00	0,00
1040101006	Trasferimenti correnti a enti di regolazione dell'attività economica	0,00	0,00	0,00	0,00
1040101007	Trasferimenti correnti a Gruppo Equitalia	0,00	0,00	0,00	0,00
1040101008	Trasferimenti correnti a Anas S.p.A.	0,00	0,00	0,00	0,00

Rendiconto Siope Spesa Esercizio 2020 - Decreto 23/12/2009 Ministero Economia e Finanze

Codice	Descrizione	Totali Ente (da Giove)	Totali R.G.S. (da sito Siope)	Differenza	% Scostamento
1040101009	Trasferimenti correnti a altri enti centrali produttori di servizi economici	0,00	0,00	0,00	0,00
1040101010	Trasferimenti correnti a autorità amministrative indipendenti	0,00	0,00	0,00	0,00
1040101011	Trasferimenti correnti a enti centrali a struttura associativa	0,00	0,00	0,00	0,00
1040101012	Trasferimenti correnti a enti centrali produttori di servizi assistenziali, ricreativi e culturali	0,00	0,00	0,00	0,00
1040101013	Trasferimenti correnti a enti e istituzioni centrali di ricerca e Istituti e stazioni sperimentali per la ricerca	0,00	0,00	0,00	0,00
1040101020	Trasferimenti correnti al Ministero dell'economia in attuazione di norme in materia di contenimento di spesa	0,00	0,00	0,00	0,00
1040101999	Trasferimenti correnti a altre Amministrazioni Centrali n.a.c.	0,00	0,00	0,00	0,00
1040102001	Trasferimenti correnti a Regioni e province autonome	26.343,89	26.343,89	0,00	0,00
1040102002	Trasferimenti correnti a Province	341,30	341,30	0,00	0,00
1040102003	Trasferimenti correnti a Comuni	0,00	0,00	0,00	0,00
1040102004	Trasferimenti correnti a Città metropolitane e Roma capitale	0,00	0,00	0,00	0,00
1040102005	Trasferimenti correnti a Unioni di Comuni	0,00	0,00	0,00	0,00
1040102006	Trasferimenti correnti a Comunità Montane	43.075,20	43.075,20	0,00	0,00
1040102007	Trasferimenti correnti a Camere di Commercio	0,00	0,00	0,00	0,00
1040102008	Trasferimenti correnti a Università	0,00	0,00	0,00	0,00
1040102009	Trasferimenti correnti a Parchi nazionali e consorzi ed enti autonomi gestori di parchi e aree naturali protette	0,00	0,00	0,00	0,00
1040102010	Trasferimenti correnti a Autorità Portuali	0,00	0,00	0,00	0,00

Rendiconto Siope Spesa Esercizio 2020 - Decreto 23/12/2009 Ministero Economia e Finanze

Codice	Descrizione	Totali Ente (da Giove)	Totali R.G.S. (da sito Siope)	Differenza	% Scostamento
1040102011	Trasferimenti correnti a Aziende sanitarie locali n.a.f.	0,00	0,00	0,00	0,00
1040102012	Trasferimenti correnti a Aziende ospedaliere e Aziende ospedaliere universitarie integrate con il SSN n.a.f.	0,00	0,00	0,00	0,00
1040102013	Trasferimenti correnti a policlinici n.a.f.	0,00	0,00	0,00	0,00
1040102014	Trasferimenti correnti a Istituti di ricovero e cura a carattere scientifico pubblici n.a.f.	0,00	0,00	0,00	0,00
1040102015	Trasferimenti correnti a altre Amministrazioni Locali produttrici di servizi sanitari	0,00	0,00	0,00	0,00
1040102016	Trasferimenti correnti a Agenzie regionali per le erogazioni in agricoltura	0,00	0,00	0,00	0,00
1040102017	Trasferimenti correnti a altri enti e agenzie regionali e sub regionali	0,00	0,00	0,00	0,00
1040102018	Trasferimenti correnti a Consorzi di enti locali	0,00	0,00	0,00	0,00
1040102019	Trasferimenti correnti a Fondazioni e istituzioni liriche locali e a Teatri stabili di iniziativa pubblica	0,00	0,00	0,00	0,00
1040102020	Trasferimenti correnti a Aziende sanitarie locali a titolo di finanziamento del servizio sanitario nazionale	0,00	0,00	0,00	0,00
1040102021	Trasferimenti correnti a Aziende sanitarie locali a titolo di finanziamento di livelli di assistenza superiori ai livelli	0,00	0,00	0,00	0,00
1040102022	Trasferimenti correnti a Aziende sanitarie locali a titolo di finanziamento aggiuntivo corrente per la garanzia dell'equilibrio	0,00	0,00	0,00	0,00
1040102025	Trasferimenti correnti a Aziende ospedaliere e Aziende ospedaliere universitarie integrate con il SSN a titolo di	0,00	0,00	0,00	0,00
1040102026	Trasferimenti correnti a Aziende ospedaliere e Aziende ospedaliere universitarie integrate con il SSN a titolo di	0,00	0,00	0,00	0,00
1040102027	Trasferimenti correnti a Aziende ospedaliere e Aziende ospedaliere universitarie integrate con il SSN a titolo di	0,00	0,00	0,00	0,00
1040102030	Trasferimenti correnti a policlinici a titolo di finanziamento del servizio sanitario nazionale	0,00	0,00	0,00	0,00
1040102031	Trasferimenti correnti a policlinici a titolo di finanziamento di livelli di assistenza superiori ai livelli essenziali di assistenza	0,00	0,00	0,00	0,00

Rendiconto Siope Spesa Esercizio 2020 - Decreto 23/12/2009 Ministero Economia e Finanze

Codice	Descrizione	Totali Ente (da Giove)	Totali R.G.S. (da sito Siope)	Differenza	% Scostamento
1040102032	Trasferimenti correnti a policlinici a titolo di finanziamento aggiuntivo corrente per la garanzia dell'equilibrio del bilancio	0,00	0,00	0,00	0,00
1040102033	Trasferimenti correnti a Istituti di ricovero e cura a carattere scientifico pubblici a titolo di finanziamento del servizio	0,00	0,00	0,00	0,00
1040102034	Trasferimenti correnti a Istituti di ricovero e cura a carattere scientifico pubblici a titolo di finanziamento di livelli di	0,00	0,00	0,00	0,00
1040102035	Trasferimenti correnti a Istituti di ricovero e cura a carattere scientifico pubblici a titolo di finanziamento aggiuntivo corrente	0,00	0,00	0,00	0,00
1040102038	Trasferimenti correnti a Regioni - Fondo Sanitario Nazionale	0,00	0,00	0,00	0,00
1040102999	Trasferimenti correnti a altre Amministrazioni Locali n.a.c.	0,00	0,00	0,00	0,00
1040103001	Trasferimenti correnti a INPS	0,00	0,00	0,00	0,00
1040103002	Trasferimenti correnti a INAIL	0,00	0,00	0,00	0,00
1040103999	Trasferimenti correnti a altri Enti di Previdenza n.a.c.	0,00	0,00	0,00	0,00
1040104001	Trasferimenti correnti a organismi interni e/o unità locali della amministrazione	3.234,12	3.234,12	0,00	0,00
1040201002	Liquidazioni per fine rapporto di lavoro	0,00	0,00	0,00	0,00
1040201999	Altri sussidi e assegni	0,00	0,00	0,00	0,00
1040202999	Altri assegni e sussidi assistenziali	0,00	0,00	0,00	0,00
1040203001	Borse di studio	0,00	0,00	0,00	0,00
1040203002	Contratti di formazione specialistica area medica	0,00	0,00	0,00	0,00
1040203005	Tirocini formativi curriculari	0,00	0,00	0,00	0,00
1040204002	Vincite a lotterie	0,00	0,00	0,00	0,00

Rendiconto Siope Spesa Esercizio 2020 - Decreto 23/12/2009 Ministero Economia e Finanze

Codice	Descrizione	Totali Ente (da Giove)	Totali R.G.S. (da sito Siope)	Differenza	% Scostamento
1040204999	Altri trasferimenti a famiglie per vincite	0,00	0,00	0,00	0,00
1040205001	Servizio civile	0,00	0,00	0,00	0,00
1040205999	Altri trasferimenti a famiglie n.a.c.	68.106,92	68.106,92	0,00	0,00
1040301001	Trasferimenti correnti a imprese controllate	0,00	0,00	0,00	0,00
1040302001	Trasferimenti correnti a altre imprese partecipate	0,00	0,00	0,00	0,00
1040399999	Trasferimenti correnti a altre imprese	11.137,49	11.137,49	0,00	0,00
1040401001	Trasferimenti correnti a Istituzioni Sociali Private	243.483,40	243.483,40	0,00	0,00
1040504001	Trasferimenti correnti al Resto del Mondo	0,00	0,00	0,00	0,00
1040599001	Altri Trasferimenti correnti alla UE	0,00	0,00	0,00	0,00
1070201001	Interessi passivi su titoli obbligazionari a medio-lungo termine a tasso fisso - valuta domestica	0,00	0,00	0,00	0,00
1070201002	Interessi passivi su titoli obbligazionari a medio-lungo termine a tasso variabile - valuta domestica	0,00	0,00	0,00	0,00
1070202001	Interessi passivi su titoli obbligazionari a medio-lungo termine a tasso fisso - valuta estera	0,00	0,00	0,00	0,00
1070202002	Interessi passivi su titoli obbligazionari a medio-lungo termine a tasso variabile - valuta estera	0,00	0,00	0,00	0,00
1070401001	Interessi passivi a Ministeri su finanziamenti a breve termine	0,00	0,00	0,00	0,00
1070401002	Interessi passivi a Ministero dell'Istruzione - Istituzioni scolastiche su finanziamenti a breve termine	0,00	0,00	0,00	0,00
1070401003	Interessi passivi a Presidenza del Consiglio dei Ministri su finanziamenti a breve termine	0,00	0,00	0,00	0,00
1070401004	Interessi passivi a Organi Costituzionali e di rilievo costituzionale su finanziamenti a breve termine	0,00	0,00	0,00	0,00

Rendiconto Siope Spesa Esercizio 2020 - Decreto 23/12/2009 Ministero Economia e Finanze

Codice	Descrizione	Totali Ente (da Giove)	Totali R.G.S. (da sito Siope)	Differenza	% Scostamento
1070401005	Interessi passivi a Agenzie Fiscali su finanziamenti a breve termine	0,00	0,00	0,00	0,00
1070401006	Interessi passivi a enti di regolazione dell'attività economica su finanziamenti a breve termine	0,00	0,00	0,00	0,00
1070401007	Interessi passivi a Gruppo Equitalia su finanziamenti a breve termine	0,00	0,00	0,00	0,00
1070401008	Interessi passivi a Anas S.p.A. su finanziamenti a breve termine	0,00	0,00	0,00	0,00
1070401009	Interessi passivi a altri enti centrali produttori di servizi economici su finanziamenti a breve termine	0,00	0,00	0,00	0,00
1070401010	Interessi passivi a autorità amministrative indipendenti su finanziamenti a breve termine	0,00	0,00	0,00	0,00
1070401011	Interessi passivi a enti centrali a struttura associativa su finanziamenti a breve termine	0,00	0,00	0,00	0,00
1070401012	Interessi passivi a enti centrali produttori di servizi assistenziali, ricreativi e culturali su finanziamenti a breve	0,00	0,00	0,00	0,00
1070401013	Interessi passivi a enti e istituzioni centrali di ricerca e Istituti e stazioni sperimentali per la ricerca su finanziamenti a breve	0,00	0,00	0,00	0,00
1070401999	Interessi passivi a altre Amministrazioni Centrali n.a.c. su finanziamenti a breve termine	0,00	0,00	0,00	0,00
1070402001	Interessi passivi a Regioni e province autonome su finanziamenti a breve termine	0,00	0,00	0,00	0,00
1070402002	Interessi passivi a Province su finanziamenti a breve termine	0,00	0,00	0,00	0,00
1070402003	Interessi passivi a Comuni su finanziamenti a breve termine	0,00	0,00	0,00	0,00
1070402004	Interessi passivi a Città metropolitane e Roma capitale su finanziamenti a breve termine	0,00	0,00	0,00	0,00
1070402005	Interessi passivi a Unioni di Comuni su finanziamenti a breve termine	0,00	0,00	0,00	0,00
1070402006	Interessi passivi a Comunità Montane su finanziamenti a breve termine	0,00	0,00	0,00	0,00
1070402007	Interessi passivi a Camere di Commercio su finanziamenti a breve termine	0,00	0,00	0,00	0,00

Rendiconto Siope Spesa Esercizio 2020 - Decreto 23/12/2009 Ministero Economia e Finanze

Codice	Descrizione	Totali Ente (da Giove)	Totali R.G.S. (da sito Siope)	Differenza	% Scostamento
1070402008	Interessi passivi a Università su finanziamenti a breve termine	0,00	0,00	0,00	0,00
1070402009	Interessi passivi a Parchi nazionali e consorzi ed enti autonomi gestori di parchi e aree naturali protette su finanziamenti a	0,00	0,00	0,00	0,00
1070402010	Interessi passivi a Autorità Portuali su finanziamenti a breve termine	0,00	0,00	0,00	0,00
1070402011	Interessi passivi a Aziende sanitarie locali su finanziamenti a breve termine	0,00	0,00	0,00	0,00
1070402012	Interessi passivi a Aziende ospedaliere e Aziende ospedaliere universitarie integrate con il SSN su finanziamenti a breve	0,00	0,00	0,00	0,00
1070402013	Interessi passivi a policlinici a titolo di finanziamento del servizio sanitario nazionale su finanziamenti a breve termine	0,00	0,00	0,00	0,00
1070402014	Interessi passivi a policlinici su finanziamenti a breve termine	0,00	0,00	0,00	0,00
1070402015	Interessi passivi a Istituti di ricovero e cura a carattere scientifico pubblici su finanziamenti a breve termine	0,00	0,00	0,00	0,00
1070402016	Interessi passivi a altre Amministrazioni Locali produttrici di servizi sanitari su finanziamenti a breve termine	0,00	0,00	0,00	0,00
1070402017	Interessi passivi a Agenzie regionali per le erogazioni in agricoltura su finanziamenti a breve termine	0,00	0,00	0,00	0,00
1070402018	Interessi passivi a altri enti e agenzie regionali e sub regionali su finanziamenti a breve termine	0,00	0,00	0,00	0,00
1070402019	Interessi passivi a Consorzi di enti locali su finanziamenti a breve termine	0,00	0,00	0,00	0,00
1070402020	Interessi passivi a Fondazioni e istituzioni liriche locali e a Teatri stabili di iniziativa pubblica su finanziamenti a breve	0,00	0,00	0,00	0,00
1070402999	Interessi passivi a altre Amministrazioni Locali n.a.c. su finanziamenti a breve termine	0,00	0,00	0,00	0,00
1070403001	Interessi passivi a INPS su finanziamenti a breve termine	0,00	0,00	0,00	0,00
1070403002	Interessi passivi a INAIL su finanziamenti a breve termine	0,00	0,00	0,00	0,00
1070403999	Interessi passivi a altri Enti di Previdenza n.a.c. su finanziamenti a breve termine	0,00	0,00	0,00	0,00

Rendiconto Siope Spesa Esercizio 2020 - Decreto 23/12/2009 Ministero Economia e Finanze

Codice	Descrizione	Totali Ente (da Giove)	Totali R.G.S. (da sito Siope)	Differenza	% Scostamento
1070404001	Interessi passivi a imprese controllate su finanziamenti a breve termine	0,00	0,00	0,00	0,00
1070404002	Interessi passivi a altre imprese partecipate su finanziamenti a breve termine	0,00	0,00	0,00	0,00
1070404003	Interessi passivi a Cassa Depositi e Prestiti - SPA su finanziamenti a breve termine	0,00	0,00	0,00	0,00
1070404999	Interessi passivi a altre imprese su finanziamenti a breve termine	0,00	0,00	0,00	0,00
1070405001	Interessi passivi su finanziamenti a breve termine ad altri soggetti	0,00	0,00	0,00	0,00
1070501001	Interessi passivi a Ministeri su mutui e altri finanziamenti a medio lungo termine	0,00	0,00	0,00	0,00
1070501002	Interessi passivi a Ministero dell'Istruzione - Istituzioni scolastiche su mutui e altri finanziamenti a medio lungo	0,00	0,00	0,00	0,00
1070501003	Interessi passivi a Presidenza del Consiglio dei Ministri su mutui e altri finanziamenti a medio lungo termine	0,00	0,00	0,00	0,00
1070501004	Interessi passivi a Organi Costituzionali e di rilievo costituzionale su mutui e altri finanziamenti a medio lungo	0,00	0,00	0,00	0,00
1070501005	Interessi passivi a Agenzie Fiscali su mutui e altri finanziamenti a medio lungo termine	0,00	0,00	0,00	0,00
1070501006	Interessi passivi a enti di regolazione dell'attività economica su mutui e altri finanziamenti a medio lungo termine	0,00	0,00	0,00	0,00
1070501007	Interessi passivi a Gruppo Equitalia su mutui e altri finanziamenti a medio lungo termine	0,00	0,00	0,00	0,00
1070501008	Interessi passivi a Anas S.p.A. su mutui e altri finanziamenti a medio lungo termine	0,00	0,00	0,00	0,00
1070501009	Interessi passivi a altri enti centrali produttori di servizi economici su mutui e altri finanziamenti a medio lungo termine	0,00	0,00	0,00	0,00
1070501010	Interessi passivi a autorità amministrative indipendenti su mutui e altri finanziamenti a medio lungo termine	0,00	0,00	0,00	0,00
1070501011	Interessi passivi a enti centrali a struttura associativa su mutui e altri finanziamenti a medio lungo termine	0,00	0,00	0,00	0,00
1070501012	Interessi passivi a enti centrali produttori di servizi assistenziali, ricreativi e culturali su mutui e altri finanziamenti	0,00	0,00	0,00	0,00

Rendiconto Siope Spesa Esercizio 2020 - Decreto 23/12/2009 Ministero Economia e Finanze

Codice	Descrizione	Totali Ente (da Giove)	Totali R.G.S. (da sito Siope)	Differenza	% Scostamento
1070501013	Interessi passivi a enti e istituzioni centrali di ricerca e Istituti e stazioni sperimentali per la ricerca su mutui e altri	0,00	0,00	0,00	0,00
1070501999	Interessi passivi a altre Amministrazioni Centrali n.a.c. su mutui e altri finanziamenti a medio lungo termine	0,00	0,00	0,00	0,00
1070502001	Interessi passivi a Regioni e province autonome su mutui e altri finanziamenti a medio lungo termine	0,00	0,00	0,00	0,00
1070502002	Interessi passivi a Province su mutui e altri finanziamenti a medio lungo termine	0,00	0,00	0,00	0,00
1070502003	Interessi passivi a Comuni su mutui e altri finanziamenti a medio lungo termine	0,00	0,00	0,00	0,00
1070502004	Interessi passivi a Città metropolitane e Roma capitale su mutui e altri finanziamenti a medio lungo termine	0,00	0,00	0,00	0,00
1070502005	Interessi passivi a Unioni di Comuni su mutui e altri finanziamenti a medio lungo termine	0,00	0,00	0,00	0,00
1070502006	Interessi passivi a Comunità Montane su mutui e altri finanziamenti a medio lungo termine	0,00	0,00	0,00	0,00
1070502007	Interessi passivi a Camere di Commercio su mutui e altri finanziamenti a medio lungo termine	0,00	0,00	0,00	0,00
1070502008	Interessi passivi a Università su mutui e altri finanziamenti a medio lungo termine	0,00	0,00	0,00	0,00
1070502009	Interessi passivi a Parchi nazionali e consorzi ed enti autonomi gestori di parchi e aree naturali protette su mutui e altri	0,00	0,00	0,00	0,00
1070502010	Interessi passivi a Autorità Portuali su mutui e altri finanziamenti a medio lungo termine	0,00	0,00	0,00	0,00
1070502011	Interessi passivi a Aziende sanitarie locali su mutui e altri finanziamenti a medio lungo termine	0,00	0,00	0,00	0,00
1070502012	Interessi passivi a Aziende ospedaliere e Aziende ospedaliere universitarie integrate con il SSN su mutui e altri finanziamenti	0,00	0,00	0,00	0,00
1070502013	Interessi passivi a policlinici a titolo di finanziamento del servizio sanitario nazionale su mutui e altri finanziamenti a	0,00	0,00	0,00	0,00
1070502014	Interessi passivi a policlinici su mutui e altri finanziamenti a medio lungo termine	0,00	0,00	0,00	0,00
1070502015	Interessi passivi a Istituti di ricovero e cura a carattere scientifico pubblici su mutui e altri finanziamenti a medio lungo	0,00	0,00	0,00	0,00

Rendiconto Siope Spesa Esercizio 2020 - Decreto 23/12/2009 Ministero Economia e Finanze

Codice	Descrizione	Totali Ente (da Giove)	Totali R.G.S. (da sito Siope)	Differenza	% Scostamento
1070502016	Interessi passivi a altre Amministrazioni Locali produttrici di servizi sanitari su mutui e altri finanziamenti a medio lungo	0,00	0,00	0,00	0,00
1070502017	Interessi passivi a Agenzie regionali per le erogazioni in agricoltura su mutui e altri finanziamenti a medio lungo termine	0,00	0,00	0,00	0,00
1070502018	Interessi passivi a altri enti e agenzie regionali e sub regionali su mutui e altri finanziamenti a medio lungo termine	0,00	0,00	0,00	0,00
1070502019	Interessi passivi a Consorzi di enti locali su mutui e altri finanziamenti a medio lungo termine	0,00	0,00	0,00	0,00
1070502020	Interessi passivi a Fondazioni e istituzioni liriche locali e a Teatri stabili di iniziativa pubblica su mutui e altri finanziamenti	0,00	0,00	0,00	0,00
1070502999	Interessi passivi a altre Amministrazioni Locali n.a.c. su mutui e altri finanziamenti a medio lungo termine	0,00	0,00	0,00	0,00
1070503001	Interessi passivi a INPS su mutui e altri finanziamenti a medio lungo termine	0,00	0,00	0,00	0,00
1070503002	Interessi passivi a INAIL su mutui e altri finanziamenti a medio lungo termine	0,00	0,00	0,00	0,00
1070503999	Interessi passivi a altri Enti di Previdenza n.a.c. su mutui e altri finanziamenti a medio lungo termine	0,00	0,00	0,00	0,00
1070504001	Interessi passivi a imprese controllate su finanziamenti a medio lungo termine	0,00	0,00	0,00	0,00
1070504002	Interessi passivi a altre imprese partecipate su finanziamenti a medio lungo termine	0,00	0,00	0,00	0,00
1070504003	Interessi passivi a Cassa Depositi e Prestiti SPA su mutui e altri finanziamenti a medio lungo termine	3.872,04	3.872,04	0,00	0,00
1070504004	Interessi passivi a Cassa Depositi e Prestiti - Gestione Tesoro su mutui e altri finanziamenti a medio lungo termine	13.260,87	13.260,87	0,00	0,00
1070504999	Interessi passivi a altre imprese su finanziamenti a medio lungo termine	0,00	0,00	0,00	0,00
1070505999	Interessi passivi su mutui e altri finanziamenti a medio lungo termine ad altri soggetti	0,00	0,00	0,00	0,00
1070506001	Interessi passivi per Attualizzazione Contributi Pluriennali	0,00	0,00	0,00	0,00
1070601001	Flussi periodici netti in uscita	0,00	0,00	0,00	0,00

Rendiconto Siope Spesa Esercizio 2020 - Decreto 23/12/2009 Ministero Economia e Finanze

Codice	Descrizione	Totali Ente (da Giove)	Totali R.G.S. (da sito Siope)	Differenza	% Scostamento
1070601002	Importi per chiusura anticipata di operazioni in essere	0,00	0,00	0,00	0,00
1070602001	Interessi di mora a Amministrazioni Centrali	0,00	0,00	0,00	0,00
1070602002	Interessi di mora a Amministrazioni Locali	0,00	0,00	0,00	0,00
1070602003	Interessi di mora a Enti previdenziali	0,00	0,00	0,00	0,00
1070602999	Interessi di mora ad altri soggetti	0,00	0,00	0,00	0,00
1070604001	Interessi passivi su anticipazioni di tesoreria degli istituti tesorieri/cassieri	0,00	0,00	0,00	0,00
1070605001	Interessi passivi su operazioni di leasing finanziario	0,00	0,00	0,00	0,00
1070606001	Interessi passivi per operazioni di cartolarizzazione	0,00	0,00	0,00	0,00
1070699001	Altri interessi passivi a Amministrazioni Centrali	0,00	0,00	0,00	0,00
1070699002	Altri interessi passivi a Amministrazioni Locali	0,00	0,00	0,00	0,00
1070699003	Altri interessi passivi a Enti previdenziali	0,00	0,00	0,00	0,00
1070699999	Altri interessi passivi ad altri soggetti	0,00	0,00	0,00	0,00
1080201001	Diritti reali di godimento e servitù onerose	0,00	0,00	0,00	0,00
1089901001	Oneri finanziari derivanti dalla estinzione anticipata di prestiti	0,00	0,00	0,00	0,00
1089999999	Altre spese per redditi da capitale n.a.c.	0,00	0,00	0,00	0,00
1090101001	Rimborsi per spese di personale (comando, distacco, fuori ruolo, convenzioni, ecc...)	0,00	0,00	0,00	0,00
1090201001	Rimborsi di imposte e tasse di natura corrente	6.652,46	6.652,46	0,00	0,00

Rendiconto Siope Spesa Esercizio 2020 - Decreto 23/12/2009 Ministero Economia e Finanze

Codice	Descrizione	Totali Ente (da Giove)	Totali R.G.S. (da sito Siope)	Differenza	% Scostamento
1090202001	Rimborsi di imposte in conto capitale in uscita	0,00	0,00	0,00	0,00
1090301001	Rimborsi di trasferimenti all'Unione Europea	0,00	0,00	0,00	0,00
1099901001	Rimborsi di parte corrente ad Amministrazioni Centrali di somme non dovute o incassate in eccesso	0,00	0,00	0,00	0,00
1099902001	Rimborsi di parte corrente ad Amministrazioni Locali di somme non dovute o incassate in eccesso	0,00	0,00	0,00	0,00
1099903001	Rimborsi di parte corrente a Enti Previdenziali di somme non dovute o incassate in eccesso	0,00	0,00	0,00	0,00
1099904001	Rimborsi di parte corrente a Famiglie di somme non dovute o incassate in eccesso	1.003,98	1.003,98	0,00	0,00
1099905001	Rimborsi di parte corrente a Imprese di somme non dovute o incassate in eccesso	0,00	0,00	0,00	0,00
1099906001	Rimborsi di parte corrente a Istituzioni Sociali Private di somme non dovute o incassate in eccesso	0,00	0,00	0,00	0,00
1099907001	Rimborsi di parte corrente a UE e Resto del Mondo di somme non dovute o incassate in eccesso	0,00	0,00	0,00	0,00
1100301001	Versamenti IVA a debito per le gestioni commerciali	41.409,49	41.409,49	0,00	0,00
1100401001	Premi di assicurazione su beni mobili	0,00	0,00	0,00	0,00
1100401002	Premi di assicurazione su beni immobili	0,00	0,00	0,00	0,00
1100401003	Premi di assicurazione per responsabilità civile verso terzi	49.034,00	49.034,00	0,00	0,00
1100401999	Altri premi di assicurazione contro i danni	0,00	0,00	0,00	0,00
1100499999	Altri premi di assicurazione n.a.c.	0,00	0,00	0,00	0,00
1100501001	Spese dovute a sanzioni	217,50	217,50	0,00	0,00
1100502001	Spese per risarcimento danni	0,00	0,00	0,00	0,00

Rendiconto Siope Spesa Esercizio 2020 - Decreto 23/12/2009 Ministero Economia e Finanze

Codice	Descrizione	Totali Ente (da Giove)	Totali R.G.S. (da sito Siope)	Differenza	% Scostamento
1100503001	Spese per indennizzi	0,00	0,00	0,00	0,00
1100504001	Oneri da contenzioso	0,00	0,00	0,00	0,00
1100599999	Altre spese dovute per irregolarità e illeciti n.a.c.	0,00	0,00	0,00	0,00
1109999999	Altre spese correnti n.a.c.	330,32	330,32	0,00	0,00
	TITOLO 2° : SPESE IN CONTO CAPITALE	806.009,58	806.009,58	0,00	
2010101001	Tributi in conto capitale a carico dell'ente	0,00	0,00	0,00	0,00
2019901999	Altri tributi in conto capitale n.a.c.	0,00	0,00	0,00	0,00
2020101001	Mezzi di trasporto stradali	0,00	0,00	0,00	0,00
2020101002	Mezzi di trasporto aerei	0,00	0,00	0,00	0,00
2020101003	Mezzi di trasporto per vie d'acqua	0,00	0,00	0,00	0,00
2020101999	Mezzi di trasporto ad uso civile, di sicurezza e ordine pubblico n.a.c.	0,00	0,00	0,00	0,00
2020103001	Mobili e arredi per ufficio	0,00	0,00	0,00	0,00
2020103002	Mobili e arredi per alloggi e pertinenze	0,00	0,00	0,00	0,00
2020103003	Mobili e arredi per laboratori	0,00	0,00	0,00	0,00
2020103999	Mobili e arredi n.a.c.	0,00	0,00	0,00	0,00
2020104001	Macchinari	22.801,80	22.801,80	0,00	0,00
2020104002	Impianti	0,00	0,00	0,00	0,00

Rendiconto Siope Spesa Esercizio 2020 - Decreto 23/12/2009 Ministero Economia e Finanze

Codice	Descrizione	Totali Ente (da Giove)	Totali R.G.S. (da sito Siope)	Differenza	% Scostamento
2020105001	Attrezzature scientifiche	0,00	0,00	0,00	0,00
2020105002	Attrezzature sanitarie	0,00	0,00	0,00	0,00
2020105999	Attrezzature n.a.c.	152,50	152,50	0,00	0,00
2020106001	Macchine per ufficio	0,00	0,00	0,00	0,00
2020107001	Server	0,00	0,00	0,00	0,00
2020107002	Postazioni di lavoro	0,00	0,00	0,00	0,00
2020107003	Periferiche	0,00	0,00	0,00	0,00
2020107004	Apparati di telecomunicazione	0,00	0,00	0,00	0,00
2020107005	Tablet e dispositivi di telefonia fissa e mobile	0,00	0,00	0,00	0,00
2020107999	Hardware n.a.c.	0,00	0,00	0,00	0,00
2020108001	Armi leggere ad uso civile e per ordine pubblico e sicurezza	0,00	0,00	0,00	0,00
2020108999	Armi n.a.c.	0,00	0,00	0,00	0,00
2020109001	Fabbricati ad uso abitativo	0,00	0,00	0,00	0,00
2020109002	Fabbricati ad uso commerciale	14.472,80	14.472,80	0,00	0,00
2020109003	Fabbricati ad uso scolastico	45.334,73	45.334,73	0,00	0,00
2020109004	Fabbricati industriali e costruzioni leggere	0,00	0,00	0,00	0,00
2020109005	Fabbricati rurali	0,00	0,00	0,00	0,00

Rendiconto Siope Spesa Esercizio 2020 - Decreto 23/12/2009 Ministero Economia e Finanze

Codice	Descrizione	Totali Ente (da Giove)	Totali R.G.S. (da sito Siope)	Differenza	% Scostamento
2020109007	Fabbricati Ospedalieri e altre strutture sanitarie	0,00	0,00	0,00	0,00
2020109008	Opere destinate al culto	0,00	0,00	0,00	0,00
2020109009	Infrastrutture telematiche	0,00	0,00	0,00	0,00
2020109010	Infrastrutture idrauliche	0,00	0,00	0,00	0,00
2020109011	Infrastrutture portuali e aeroportuali	0,00	0,00	0,00	0,00
2020109012	Infrastrutture stradali	28.019,38	28.019,38	0,00	0,00
2020109013	Altre vie di comunicazione	0,00	0,00	0,00	0,00
2020109014	Opere per la sistemazione del suolo	84.592,69	84.592,69	0,00	0,00
2020109015	Cimiteri	14.978,43	14.978,43	0,00	0,00
2020109016	Impianti sportivi	6.050,00	6.050,00	0,00	0,00
2020109017	Fabbricati destinati ad asili nido	222,92	222,92	0,00	0,00
2020109018	Musei, teatri e biblioteche	137.465,63	137.465,63	0,00	0,00
2020109019	Fabbricati ad uso strumentale	0,00	0,00	0,00	0,00
2020109999	Beni immobili n.a.c.	100.553,37	100.553,37	0,00	0,00
2020110001	Fabbricati ad uso abitativo di valore culturale, storico ed artistico	0,00	0,00	0,00	0,00
2020110002	Fabbricati ad uso commerciale e istituzionale di valore culturale, storico ed artistico	0,00	0,00	0,00	0,00
2020110003	Fabbricati ad uso scolastico di valore culturale, storico ed artistico	0,00	0,00	0,00	0,00

Rendiconto Siope Spesa Esercizio 2020 - Decreto 23/12/2009 Ministero Economia e Finanze

Codice	Descrizione	Totali Ente (da Giove)	Totali R.G.S. (da sito Siope)	Differenza	% Scostamento
2020110004	Opere destinate al culto di valore culturale, storico ed artistico	0,00	0,00	0,00	0,00
2020110005	Siti archeologici di valore culturale, storico ed artistico	0,00	0,00	0,00	0,00
2020110006	Cimiteri di valore culturale, storico ed artistico	0,00	0,00	0,00	0,00
2020110007	Impianti sportivi di valore culturale, storico ed artistico	0,00	0,00	0,00	0,00
2020110008	Musei, teatri e biblioteche di valore culturale, storico ed artistico	178.631,09	178.631,09	0,00	0,00
2020110009	Fabbricati ad uso strumentale di valore culturale, storico ed artistico	0,00	0,00	0,00	0,00
2020110999	Beni immobili di valore culturale, storico ed artistico n.a.c.	29.744,19	29.744,19	0,00	0,00
2020111001	Oggetti di valore	0,00	0,00	0,00	0,00
2020199001	Materiale bibliografico	6.012,82	6.012,82	0,00	0,00
2020199002	Strumenti musicali	0,00	0,00	0,00	0,00
2020199999	Altri beni materiali diversi	6.300,96	6.300,96	0,00	0,00
2020201001	Terreni agricoli	0,00	0,00	0,00	0,00
2020201002	Terreni edificabili	0,00	0,00	0,00	0,00
2020201999	Altri terreni n.a.c.	0,00	0,00	0,00	0,00
2020202001	Demanio marittimo	0,00	0,00	0,00	0,00
2020202002	Demanio idrico	82.100,00	82.100,00	0,00	0,00
2020202003	Foreste	0,00	0,00	0,00	0,00

Rendiconto Siope Spesa Esercizio 2020 - Decreto 23/12/2009 Ministero Economia e Finanze

Codice	Descrizione	Totali Ente (da Giove)	Totali R.G.S. (da sito Siope)	Differenza	% Scostamento
2020202004	Giacimenti	0,00	0,00	0,00	0,00
2020202005	Fauna	0,00	0,00	0,00	0,00
2020202006	Flora	0,00	0,00	0,00	0,00
2020301001	Avviamento	0,00	0,00	0,00	0,00
2020302001	Sviluppo software e manutenzione evolutiva	1.243,27	1.243,27	0,00	0,00
2020302002	Acquisto software	0,00	0,00	0,00	0,00
2020303001	Brevetti	0,00	0,00	0,00	0,00
2020304001	Opere dell'ingegno e Diritti d'autore	0,00	0,00	0,00	0,00
2020305001	Incarichi professionali per la realizzazione di investimenti	0,00	0,00	0,00	0,00
2020306001	Manutenzione straordinaria su beni demaniali di terzi	0,00	0,00	0,00	0,00
2020306999	Manutenzione straordinaria su altri beni di terzi	0,00	0,00	0,00	0,00
2020399001	Spese di investimento per beni immateriali n.a.c.	0,00	0,00	0,00	0,00
2020401001	Mezzi di trasporto stradali acquisiti mediante operazioni di leasing finanziario	0,00	0,00	0,00	0,00
2020401002	Mezzi di trasporto aerei acquisiti mediante operazioni di leasing finanziario	0,00	0,00	0,00	0,00
2020401003	Mezzi di trasporto per vie d'acqua acquisiti mediante operazioni di leasing finanziario	0,00	0,00	0,00	0,00
2020401999	Spese di investimento per mezzi di trasporto n.a.c. acquisiti mediante operazioni di leasing finanziario	0,00	0,00	0,00	0,00
2020403001	Mobili e arredi per ufficio acquisiti mediante operazioni di leasing finanziario	0,00	0,00	0,00	0,00

Rendiconto Siope Spesa Esercizio 2020 - Decreto 23/12/2009 Ministero Economia e Finanze

Codice	Descrizione	Totali Ente (da Giove)	Totali R.G.S. (da sito Siope)	Differenza	% Scostamento
2020403002	Mobili e arredi per alloggi e pertinenze acquisiti mediante operazioni di leasing finanziario	0,00	0,00	0,00	0,00
2020403999	Spese di investimento per mobili e arredi n.a.c. acquisiti mediante operazioni di leasing finanziario	0,00	0,00	0,00	0,00
2020404001	Macchinari diversi acquisiti mediante operazioni di leasing finanziario	0,00	0,00	0,00	0,00
2020404002	Impianti acquisiti mediante operazioni di leasing finanziario	0,00	0,00	0,00	0,00
2020405001	Attrezzature scientifiche acquisite mediante operazioni di leasing finanziario	0,00	0,00	0,00	0,00
2020405002	Attrezzature sanitarie acquisite mediante operazioni di leasing finanziario	0,00	0,00	0,00	0,00
2020405999	Attrezzature diverse acquisite mediante operazioni di leasing finanziario	0,00	0,00	0,00	0,00
2020406001	Macchine per ufficio acquisite mediante operazioni di leasing finanziario	0,00	0,00	0,00	0,00
2020407001	Server acquisiti mediante operazioni di leasing finanziario	0,00	0,00	0,00	0,00
2020407002	Postazioni di lavoro acquisite mediante operazioni di leasing finanziario	0,00	0,00	0,00	0,00
2020407003	Periferiche acquisite mediante operazioni di leasing finanziario	0,00	0,00	0,00	0,00
2020407004	Apparati di telecomunicazione acquisiti mediante operazioni di leasing finanziario	0,00	0,00	0,00	0,00
2020407005	Tablet e dispositivi di telefonia fissa e mobile acquisiti mediante operazioni di leasing finanziario	0,00	0,00	0,00	0,00
2020407999	Hardware n.a.c. acquisito mediante operazioni di leasing finanziario	0,00	0,00	0,00	0,00
2020408001	Armi leggere ad uso civile e per ordine pubblico e sicurezza acquisite mediante operazioni di leasing finanziario	0,00	0,00	0,00	0,00
2020408999	Altre armi acquisite mediante operazioni di leasing finanziario	0,00	0,00	0,00	0,00
2020409001	Fabbricati ad uso abitativo acquisiti mediante operazioni di leasing finanziario	0,00	0,00	0,00	0,00

Rendiconto Siope Spesa Esercizio 2020 - Decreto 23/12/2009 Ministero Economia e Finanze

Codice	Descrizione	Totali Ente (da Giove)	Totali R.G.S. (da sito Siope)	Differenza	% Scostamento
2020409002	Fabbricati ad uso commerciale acquisiti mediante operazioni di leasing finanziario	0,00	0,00	0,00	0,00
2020409003	Fabbricati ad uso scolastico acquisiti mediante operazioni di leasing finanziario	0,00	0,00	0,00	0,00
2020409004	Fabbricati industriali e costruzioni leggere acquisiti mediante operazioni di leasing finanziario	0,00	0,00	0,00	0,00
2020409005	Fabbricati rurali acquisiti mediante operazioni di leasing finanziario	0,00	0,00	0,00	0,00
2020409006	Fabbricati Ospedalieri e altre strutture sanitarie acquisiti mediante operazioni di leasing finanziario	0,00	0,00	0,00	0,00
2020409007	Infrastrutture telematiche acquisite mediante operazioni di leasing finanziario	0,00	0,00	0,00	0,00
2020409008	Infrastrutture idrauliche acquisite mediante operazioni di leasing finanziario	0,00	0,00	0,00	0,00
2020409009	Infrastrutture portuali e aeroportuali acquisite mediante operazioni di leasing finanziario	0,00	0,00	0,00	0,00
2020409010	Infrastrutture stradali acquisite mediante operazioni di leasing finanziario	0,00	0,00	0,00	0,00
2020409011	Altre vie di comunicazione acquisite mediante operazioni di leasing finanziario	0,00	0,00	0,00	0,00
2020409012	Opere per la sistemazione del suolo acquisite mediante operazioni di leasing finanziario	0,00	0,00	0,00	0,00
2020409013	Impianti sportivi acquisiti mediante operazioni di leasing finanziario	0,00	0,00	0,00	0,00
2020409014	Fabbricati ad uso strumentale acquisiti mediante operazioni di leasing finanziario	0,00	0,00	0,00	0,00
2020409999	Beni immobili n.a.c. acquisiti mediante operazioni di leasing finanziario	0,00	0,00	0,00	0,00
2020410001	Oggetti di valore acquisiti mediante operazioni di leasing finanziario	0,00	0,00	0,00	0,00
2020499001	Materiale bibliografico acquisito mediante operazioni di leasing finanziario	0,00	0,00	0,00	0,00
2020499002	Strumenti musicali acquisiti mediante operazioni di leasing finanziario	0,00	0,00	0,00	0,00

Rendiconto Siope Spesa Esercizio 2020 - Decreto 23/12/2009 Ministero Economia e Finanze

Codice	Descrizione	Totali Ente (da Giove)	Totali R.G.S. (da sito Siope)	Differenza	% Scostamento
2020499999	Beni materiali n.a.c. acquisiti operazioni di leasing finanziario	0,00	0,00	0,00	0,00
2020501001	Terreni agricoli acquisiti mediante operazioni di leasing finanziario	0,00	0,00	0,00	0,00
2020501002	Terreni edificabili acquisiti mediante operazioni di leasing finanziario	0,00	0,00	0,00	0,00
2020501999	Altri terreni acquisiti mediante operazioni di leasing finanziario	0,00	0,00	0,00	0,00
2020601001	Software acquisito mediante operazioni di leasing finanziario	0,00	0,00	0,00	0,00
2020602001	Brevetti acquisiti mediante operazioni di leasing finanziario	0,00	0,00	0,00	0,00
2020603001	Opere dell'ingegno e Diritti d'autore acquisiti mediante operazioni di leasing finanziario	0,00	0,00	0,00	0,00
2020699999	Beni immateriali n.a.c. acquisiti mediante operazioni di leasing finanziario	0,00	0,00	0,00	0,00
2030101001	Contributi agli investimenti a Ministeri	0,00	0,00	0,00	0,00
2030101002	Contributi agli investimenti a Ministero dell'Istruzione - Istituzioni scolastiche	0,00	0,00	0,00	0,00
2030101003	Contributi agli investimenti a Presidenza del Consiglio dei Ministri	0,00	0,00	0,00	0,00
2030101004	Contributi agli investimenti a Organi Costituzionali e di rilievo costituzionale	0,00	0,00	0,00	0,00
2030101005	Contributi agli investimenti a Agenzie Fiscali	0,00	0,00	0,00	0,00
2030101006	Contributi agli investimenti a enti di regolazione dell'attività economica	0,00	0,00	0,00	0,00
2030101007	Contributi agli investimenti a Gruppo Equitalia	0,00	0,00	0,00	0,00
2030101008	Contributi agli investimenti a Anas S.p.A.	0,00	0,00	0,00	0,00
2030101009	Contributi agli investimenti ad altri enti centrali produttori di servizi economici	0,00	0,00	0,00	0,00

Rendiconto Siope Spesa Esercizio 2020 - Decreto 23/12/2009 Ministero Economia e Finanze

Codice	Descrizione	Totali Ente (da Giove)	Totali R.G.S. (da sito Siope)	Differenza	% Scostamento
2030101010	Contributi agli investimenti a autorità amministrative indipendenti	0,00	0,00	0,00	0,00
2030101011	Contributi agli investimenti a enti centrali a struttura associativa	0,00	0,00	0,00	0,00
2030101012	Contributi agli investimenti a enti centrali produttori di servizi assistenziali, ricreativi e culturali	0,00	0,00	0,00	0,00
2030101013	Contributi agli investimenti a enti e istituzioni centrali di ricerca e Istituti e stazioni sperimentali per la ricerca	0,00	0,00	0,00	0,00
2030101999	Contributi agli investimenti a altre Amministrazioni Centrali n.a.c.	0,00	0,00	0,00	0,00
2030102001	Contributi agli investimenti a Regioni e province autonome	0,00	0,00	0,00	0,00
2030102002	Contributi agli investimenti a Province	0,00	0,00	0,00	0,00
2030102003	Contributi agli investimenti a Comuni	0,00	0,00	0,00	0,00
2030102004	Contributi agli investimenti a Città metropolitane e Roma capitale	0,00	0,00	0,00	0,00
2030102005	Contributi agli investimenti a Unioni di Comuni	0,00	0,00	0,00	0,00
2030102006	Contributi agli investimenti a Comunità Montane	0,00	0,00	0,00	0,00
2030102007	Contributi agli investimenti a Camere di Commercio	0,00	0,00	0,00	0,00
2030102008	Contributi agli investimenti a Università	0,00	0,00	0,00	0,00
2030102009	Contributi agli investimenti a Parchi nazionali e consorzi ed enti autonomi gestori di parchi e aree naturali protette	0,00	0,00	0,00	0,00
2030102010	Contributi agli investimenti a Autorità Portuali	0,00	0,00	0,00	0,00
2030102011	Contributi agli investimenti a Aziende sanitarie locali	0,00	0,00	0,00	0,00
2030102012	Contributi agli investimenti a Aziende ospedaliere e Aziende ospedaliere universitarie integrate con il SSN	0,00	0,00	0,00	0,00

Rendiconto Siope Spesa Esercizio 2020 - Decreto 23/12/2009 Ministero Economia e Finanze

Codice	Descrizione	Totali Ente (da Giove)	Totali R.G.S. (da sito Siope)	Differenza	% Scostamento
2030102013	Contributi agli investimenti a policlinici	0,00	0,00	0,00	0,00
2030102014	Contributi agli investimenti a Istituti di ricovero e cura a carattere scientifico pubblici	0,00	0,00	0,00	0,00
2030102015	Contributi agli investimenti a altre Amministrazioni Locali produttrici di servizi sanitari	0,00	0,00	0,00	0,00
2030102016	Contributi agli investimenti a Agenzie regionali per le erogazioni in agricoltura	0,00	0,00	0,00	0,00
2030102017	Contributi agli investimenti a altri enti e agenzie regionali e sub regionali	0,00	0,00	0,00	0,00
2030102018	Contributi agli investimenti a Consorzi di enti locali	0,00	0,00	0,00	0,00
2030102019	Contributi agli investimenti a Fondazioni e istituzioni liriche locali e a Teatri stabili di iniziativa pubblica	0,00	0,00	0,00	0,00
2030102023	Contributi agli investimenti, finanziati dallo Stato ai sensi dell'art. 20 della legge 67/1988, a Aziende sanitarie locali	0,00	0,00	0,00	0,00
2030102028	Contributi agli investimenti, finanziati dallo Stato ai sensi dell'art. 20 della legge 67/1988, a Aziende ospedaliere e	0,00	0,00	0,00	0,00
2030102036	Contributi agli investimenti, finanziati dallo Stato ai sensi dell'art. 20 della legge 67/1988, a Istituti di ricovero e cura a	0,00	0,00	0,00	0,00
2030102999	Contributi agli investimenti a altre Amministrazioni Locali n.a.c.	0,00	0,00	0,00	0,00
2030103001	Contributi agli investimenti a INPS	0,00	0,00	0,00	0,00
2030103002	Contributi agli investimenti a INAIL	0,00	0,00	0,00	0,00
2030103999	Contributi agli investimenti a altri Enti di Previdenza n.a.c.	0,00	0,00	0,00	0,00
2030104001	Contributi agli investimenti interni ad organismi interni e/o unità locali della amministrazione	0,00	0,00	0,00	0,00
2030201001	Contributi agli investimenti a Famiglie	0,00	0,00	0,00	0,00
2030301001	Contributi agli investimenti a imprese controllate	0,00	0,00	0,00	0,00

Rendiconto Siope Spesa Esercizio 2020 - Decreto 23/12/2009 Ministero Economia e Finanze

Codice	Descrizione	Totali Ente (da Giove)	Totali R.G.S. (da sito Siope)	Differenza	% Scostamento
2030302001	Contributi agli investimenti a altre imprese partecipate	0,00	0,00	0,00	0,00
2030303999	Contributi agli investimenti a altre Imprese	0,00	0,00	0,00	0,00
2030401001	Contributi agli investimenti a Istituzioni Sociali Private	0,00	0,00	0,00	0,00
2030501001	Contributi agli investimenti all'Unione Europea	0,00	0,00	0,00	0,00
2030502001	Contributi agli investimenti al Resto del Mondo	0,00	0,00	0,00	0,00
2040101001	Altri trasferimenti in conto capitale per assunzione di debiti di Ministeri	0,00	0,00	0,00	0,00
2040101003	Altri trasferimenti in conto capitale per assunzione di debiti di Presidenza del Consiglio dei Ministri	0,00	0,00	0,00	0,00
2040101004	Altri trasferimenti in conto capitale per assunzione di debiti di Organi Costituzionali e di rilievo costituzionale	0,00	0,00	0,00	0,00
2040101005	Altri trasferimenti in conto capitale per assunzione di debiti di Agenzie Fiscali	0,00	0,00	0,00	0,00
2040101006	Altri trasferimenti in conto capitale per assunzione di debiti di enti di regolazione dell'attività economica	0,00	0,00	0,00	0,00
2040101007	Altri trasferimenti in conto capitale per assunzione di debiti di Gruppo Equitalia	0,00	0,00	0,00	0,00
2040101008	Altri trasferimenti in conto capitale per assunzione di debiti di Anas S.p.A.	0,00	0,00	0,00	0,00
2040101009	Altri trasferimenti in conto capitale per assunzione di debiti di altri enti centrali produttori di servizi economici	0,00	0,00	0,00	0,00
2040101010	Altri trasferimenti in conto capitale per assunzione di debiti di autorità amministrative indipendenti	0,00	0,00	0,00	0,00
2040101011	Altri trasferimenti in conto capitale per assunzione di debiti di enti centrali a struttura associativa	0,00	0,00	0,00	0,00
2040101012	Altri trasferimenti in conto capitale per assunzione di debiti di enti centrali produttori di servizi assistenziali, ricreativi e	0,00	0,00	0,00	0,00
2040101013	Altri trasferimenti in conto capitale per assunzione di debiti di enti e istituzioni centrali di ricerca e Istituti e stazioni	0,00	0,00	0,00	0,00

Rendiconto Siope Spesa Esercizio 2020 - Decreto 23/12/2009 Ministero Economia e Finanze

Codice	Descrizione	Totali Ente (da Giove)	Totali R.G.S. (da sito Siope)	Differenza	% Scostamento
2040101999	Altri trasferimenti in conto capitale per assunzione di debiti di altre Amministrazioni Centrali n.a.c.	0,00	0,00	0,00	0,00
2040102001	Altri trasferimenti in conto capitale per assunzione di debiti di Regioni e province autonome	0,00	0,00	0,00	0,00
2040102002	Altri trasferimenti in conto capitale per assunzione di debiti di Province	0,00	0,00	0,00	0,00
2040102003	Altri trasferimenti in conto capitale per assunzione di debiti di Comuni	0,00	0,00	0,00	0,00
2040102004	Altri trasferimenti in conto capitale per assunzione di debiti di Città metropolitane e Roma capitale	0,00	0,00	0,00	0,00
2040102005	Altri trasferimenti in conto capitale per assunzione di debiti di Unioni di Comuni	0,00	0,00	0,00	0,00
2040102006	Altri trasferimenti in conto capitale per assunzione di debiti di Comunità Montane	0,00	0,00	0,00	0,00
2040102007	Altri trasferimenti in conto capitale per assunzione di debiti di Camere di Commercio	0,00	0,00	0,00	0,00
2040102008	Altri trasferimenti in conto capitale per assunzione di debiti di Università	0,00	0,00	0,00	0,00
2040102009	Altri trasferimenti in conto capitale per assunzione di debiti di Parchi nazionali e consorzi ed enti autonomi gestori di parchi e	0,00	0,00	0,00	0,00
2040102010	Altri trasferimenti in conto capitale per assunzione di debiti di Autorità Portuali	0,00	0,00	0,00	0,00
2040102011	Altri trasferimenti in conto capitale per assunzione di debiti di Aziende sanitarie locali	0,00	0,00	0,00	0,00
2040102012	Altri trasferimenti in conto capitale per assunzione di debiti di Aziende ospedaliere e Aziende ospedaliere universitarie	0,00	0,00	0,00	0,00
2040102013	Altri trasferimenti in conto capitale per assunzione di debiti di Policlinici	0,00	0,00	0,00	0,00
2040102014	Altri trasferimenti in conto capitale per assunzione di debiti di Istituti di ricovero e cura a carattere scientifico pubblici	0,00	0,00	0,00	0,00
2040102015	Altri trasferimenti in conto capitale per assunzione di debiti di altre Amministrazioni Locali produttrici di servizi sanitari	0,00	0,00	0,00	0,00
2040102016	Altri trasferimenti in conto capitale per assunzione di debiti di Agenzie regionali per le erogazioni in agricoltura	0,00	0,00	0,00	0,00

Rendiconto Siope Spesa Esercizio 2020 - Decreto 23/12/2009 Ministero Economia e Finanze

Codice	Descrizione	Totali Ente (da Giove)	Totali R.G.S. (da sito Siope)	Differenza	% Scostamento
2040102017	Altri trasferimenti in conto capitale per assunzione di debiti di altri enti e agenzie regionali e sub regionali	0,00	0,00	0,00	0,00
2040102018	Altri trasferimenti in conto capitale per assunzione di debiti di Consorzi di enti locali	0,00	0,00	0,00	0,00
2040102019	Altri trasferimenti in conto capitale per assunzione di debiti di Fondazioni e istituzioni liriche locali e a Teatri stabili di iniziativa	0,00	0,00	0,00	0,00
2040102999	Altri trasferimenti in conto capitale per assunzione di debiti di altre Amministrazioni Locali n.a.c.	0,00	0,00	0,00	0,00
2040103001	Altri trasferimenti in conto capitale per assunzione di debiti di INPS	0,00	0,00	0,00	0,00
2040103002	Altri trasferimenti in conto capitale per assunzione di debiti di INAIL	0,00	0,00	0,00	0,00
2040103999	Altri trasferimenti in conto capitale per assunzione di debiti di altri Enti di Previdenza n.a.c.	0,00	0,00	0,00	0,00
2040104001	Altri trasferimenti in conto capitale per assunzione di debiti di organismi interni e/o unità locali della amministrazione	0,00	0,00	0,00	0,00
2040201001	Altri trasferimenti in conto capitale per assunzione di debiti di Famiglie	0,00	0,00	0,00	0,00
2040301001	Altri trasferimenti in conto capitale per assunzione di debiti di imprese controllate	0,00	0,00	0,00	0,00
2040302001	Altri trasferimenti in conto capitale per assunzione di debiti di altre imprese partecipate	0,00	0,00	0,00	0,00
2040303999	Altri trasferimenti in conto capitale per assunzione di debiti di altre Imprese	0,00	0,00	0,00	0,00
2040401001	Altri trasferimenti in conto capitale per assunzione di debiti di Istituzioni Sociali Private	0,00	0,00	0,00	0,00
2040501001	Altri trasferimenti in conto capitale per assunzione di debiti dell'Unione Europea	0,00	0,00	0,00	0,00
2040502001	Altri trasferimenti in conto capitale per assunzione di debiti del Resto del Mondo	0,00	0,00	0,00	0,00
2041101001	Altri trasferimenti in conto capitale verso Ministeri per escussione di garanzie	0,00	0,00	0,00	0,00
2041101003	Altri trasferimenti in conto capitale verso Presidenza del Consiglio dei Ministri per escussione di garanzie	0,00	0,00	0,00	0,00

Rendiconto Siope Spesa Esercizio 2020 - Decreto 23/12/2009 Ministero Economia e Finanze

Codice	Descrizione	Totali Ente (da Giove)	Totali R.G.S. (da sito Siope)	Differenza	% Scostamento
2041101004	Altri trasferimenti in conto capitale verso Organi Costituzionali e di rilievo costituzionale per escussione di garanzie	0,00	0,00	0,00	0,00
2041101005	Altri trasferimenti in conto capitale verso Agenzie Fiscali per escussione di garanzie	0,00	0,00	0,00	0,00
2041101006	Altri trasferimenti in conto capitale verso enti di regolazione dell'attività economica per escussione di garanzie	0,00	0,00	0,00	0,00
2041101007	Altri trasferimenti in conto capitale verso Gruppo Equitalia per escussione di garanzie	0,00	0,00	0,00	0,00
2041101008	Altri trasferimenti in conto capitale verso Anas S.p.A. per escussione di garanzie	0,00	0,00	0,00	0,00
2041101009	Altri trasferimenti in conto capitale verso altri enti centrali produttori di servizi economici per escussione di garanzie	0,00	0,00	0,00	0,00
2041101010	Altri trasferimenti in conto capitale verso autorità amministrative indipendenti per escussione di garanzie	0,00	0,00	0,00	0,00
2041101011	Altri trasferimenti in conto capitale verso enti centrali a struttura associativa per escussione di garanzie	0,00	0,00	0,00	0,00
2041101012	Altri trasferimenti in conto capitale verso enti centrali produttori di servizi assistenziali, ricreativi e culturali per escussione di	0,00	0,00	0,00	0,00
2041101013	Altri trasferimenti in conto capitale verso enti e istituzioni centrali di ricerca e Istituti e stazioni sperimentali per la ricerca	0,00	0,00	0,00	0,00
2041101999	Altri trasferimenti in conto capitale verso altre Amministrazioni Centrali n.a.c. per escussione di garanzie	0,00	0,00	0,00	0,00
2041102001	Altri trasferimenti in conto capitale verso Regioni e province autonome per escussione di garanzie	0,00	0,00	0,00	0,00
2041102002	Altri trasferimenti in conto capitale verso Province per escussione di garanzie	0,00	0,00	0,00	0,00
2041102003	Altri trasferimenti in conto capitale verso Comuni per escussione di garanzie	0,00	0,00	0,00	0,00
2041102004	Altri trasferimenti in conto capitale verso Città metropolitane e Roma capitale per escussione di garanzie	0,00	0,00	0,00	0,00
2041102005	Altri trasferimenti in conto capitale verso Unioni di Comuni per escussione di garanzie	0,00	0,00	0,00	0,00
2041102006	Altri trasferimenti in conto capitale verso Comunità Montane per escussione di garanzie	0,00	0,00	0,00	0,00

Rendiconto Siope Spesa Esercizio 2020 - Decreto 23/12/2009 Ministero Economia e Finanze

Codice	Descrizione	Totali Ente (da Giove)	Totali R.G.S. (da sito Siope)	Differenza	% Scostamento
2041102007	Altri trasferimenti in conto capitale verso Camere di Commercio per escussione di garanzie	0,00	0,00	0,00	0,00
2041102008	Altri trasferimenti in conto capitale verso Università per escussione di garanzie	0,00	0,00	0,00	0,00
2041102009	Altri trasferimenti in conto capitale verso Parchi nazionali e consorzi ed enti autonomi gestori di parchi e aree naturali	0,00	0,00	0,00	0,00
2041102010	Altri trasferimenti in conto capitale verso Autorità Portuali per escussione di garanzie	0,00	0,00	0,00	0,00
2041102011	Altri trasferimenti in conto capitale verso Aziende sanitarie locali per escussione di garanzie	0,00	0,00	0,00	0,00
2041102012	Altri trasferimenti in conto capitale verso Aziende ospedaliere e Aziende ospedaliere universitarie integrate con il SSN per	0,00	0,00	0,00	0,00
2041102013	Altri trasferimenti in conto capitale verso Policlinici per escussione di garanzie	0,00	0,00	0,00	0,00
2041102014	Altri trasferimenti in conto capitale verso Istituti di ricovero e cura a carattere scientifico pubblici per escussione di garanzie	0,00	0,00	0,00	0,00
2041102015	Altri trasferimenti in conto capitale verso altre Amministrazioni Locali produttrici di servizi sanitari per escussione di garanzie	0,00	0,00	0,00	0,00
2041102016	Altri trasferimenti in conto capitale verso Agenzie regionali per le erogazioni in agricoltura per escussione di garanzie	0,00	0,00	0,00	0,00
2041102017	Altri trasferimenti in conto capitale verso altri enti e agenzie regionali e sub regionali per escussione di garanzie	0,00	0,00	0,00	0,00
2041102018	Altri trasferimenti in conto capitale verso Consorzi di enti locali per escussione di garanzie	0,00	0,00	0,00	0,00
2041102019	Altri trasferimenti in conto capitale verso Fondazioni e istituzioni liriche locali e a Teatri stabili di iniziativa pubblica per	0,00	0,00	0,00	0,00
2041102999	Altri trasferimenti in conto capitale verso altre Amministrazioni Locali n.a.c. per escussione di garanzie	0,00	0,00	0,00	0,00
2041103001	Altri trasferimenti in conto capitale verso INPS per escussione di garanzie	0,00	0,00	0,00	0,00
2041103002	Altri trasferimenti in conto capitale verso INAIL per escussione di garanzie	0,00	0,00	0,00	0,00
2041103999	Altri trasferimenti in conto capitale verso altri Enti di Previdenza n.a.c. per escussione di garanzie	0,00	0,00	0,00	0,00

Rendiconto Siope Spesa Esercizio 2020 - Decreto 23/12/2009 Ministero Economia e Finanze

Codice	Descrizione	Totali Ente (da Giove)	Totali R.G.S. (da sito Siope)	Differenza	% Scostamento
2041104001	Altri trasferimenti in conto capitale verso organismi interni e/o unità locali della amministrazione per escussione di garanzie	0,00	0,00	0,00	0,00
2041201001	Altri trasferimenti in conto capitale verso Famiglie per escussione di garanzie	0,00	0,00	0,00	0,00
2041301001	Altri trasferimenti in conto capitale verso imprese controllate per escussione di garanzie	0,00	0,00	0,00	0,00
2041302001	Altri trasferimenti in conto capitale verso altre imprese partecipate per escussione di garanzie	0,00	0,00	0,00	0,00
2041303999	Altri trasferimenti in conto capitale verso altre Imprese per escussione di garanzie	0,00	0,00	0,00	0,00
2041401001	Altri trasferimenti in conto capitale verso Istituzioni Sociali Private per escussione di garanzie	0,00	0,00	0,00	0,00
2041501001	Altri trasferimenti in conto capitale verso Unione Europea per escussione di garanzie	0,00	0,00	0,00	0,00
2041502001	Altri trasferimenti in conto capitale verso Resto del Mondo per escussione di garanzie	0,00	0,00	0,00	0,00
2041601001	Trasferimenti in conto capitale erogati a titolo di ripiano disavanzi pregressi a Ministeri	0,00	0,00	0,00	0,00
2041601003	Trasferimenti in conto capitale erogati a titolo di ripiano disavanzi pregressi a Presidenza del Consiglio dei Ministri	0,00	0,00	0,00	0,00
2041601004	Trasferimenti in conto capitale erogati a titolo di ripiano disavanzi pregressi a Organi Costituzionali e di rilievo	0,00	0,00	0,00	0,00
2041601005	Trasferimenti in conto capitale erogati a titolo di ripiano disavanzi pregressi a Agenzie Fiscali	0,00	0,00	0,00	0,00
2041601006	Trasferimenti in conto capitale erogati a titolo di ripiano disavanzi pregressi a enti di regolazione dell'attività economica	0,00	0,00	0,00	0,00
2041601007	Trasferimenti in conto capitale erogati a titolo di ripiano disavanzi pregressi a Gruppo Equitalia	0,00	0,00	0,00	0,00
2041601008	Trasferimenti in conto capitale erogati a titolo di ripiano disavanzi pregressi a Anas S.p.A.	0,00	0,00	0,00	0,00
2041601009	Trasferimenti in conto capitale erogati a titolo di ripiano disavanzi pregressi a altri enti centrali produttori di servizi	0,00	0,00	0,00	0,00
2041601010	Trasferimenti in conto capitale erogati a titolo di ripiano disavanzi pregressi a autorità amministrative indipendenti	0,00	0,00	0,00	0,00

Rendiconto Siope Spesa Esercizio 2020 - Decreto 23/12/2009 Ministero Economia e Finanze

Codice	Descrizione	Totali Ente (da Giove)	Totali R.G.S. (da sito Siope)	Differenza	% Scostamento
2041601011	Trasferimenti in conto capitale erogati a titolo di ripiano disavanzi pregressi a enti centrali a struttura associativa	0,00	0,00	0,00	0,00
2041601012	Trasferimenti in conto capitale erogati a titolo di ripiano disavanzi pregressi a enti centrali produttori di servizi	0,00	0,00	0,00	0,00
2041601013	Trasferimenti in conto capitale erogati a titolo di ripiano disavanzi pregressi a enti e istituzioni centrali di ricerca e	0,00	0,00	0,00	0,00
2041601999	Trasferimenti in conto capitale erogati a titolo di ripiano disavanzi pregressi a altre Amministrazioni Centrali n.a.c.	0,00	0,00	0,00	0,00
2041602001	Trasferimenti in conto capitale erogati a titolo di ripiano disavanzi pregressi a Regioni e province autonome	0,00	0,00	0,00	0,00
2041602002	Trasferimenti in conto capitale erogati a titolo di ripiano disavanzi pregressi a Province	0,00	0,00	0,00	0,00
2041602003	Trasferimenti in conto capitale erogati a titolo di ripiano disavanzi pregressi a Comuni	0,00	0,00	0,00	0,00
2041602004	Trasferimenti in conto capitale erogati a titolo di ripiano disavanzi pregressi a Città metropolitane e Roma capitale	0,00	0,00	0,00	0,00
2041602005	Trasferimenti in conto capitale erogati a titolo di ripiano disavanzi pregressi a Unioni di Comuni	0,00	0,00	0,00	0,00
2041602006	Trasferimenti in conto capitale erogati a titolo di ripiano disavanzi pregressi a Comunità Montane	0,00	0,00	0,00	0,00
2041602007	Trasferimenti in conto capitale erogati a titolo di ripiano disavanzi pregressi a Camere di Commercio	0,00	0,00	0,00	0,00
2041602008	Trasferimenti in conto capitale erogati a titolo di ripiano disavanzi pregressi a Università	0,00	0,00	0,00	0,00
2041602009	Trasferimenti in conto capitale erogati a titolo di ripiano disavanzi pregressi a Parchi nazionali e consorzi ed enti	0,00	0,00	0,00	0,00
2041602010	Trasferimenti in conto capitale erogati a titolo di ripiano disavanzi pregressi a Autorità Portuali	0,00	0,00	0,00	0,00
2041602011	Trasferimenti in conto capitale erogati a titolo di ripiano disavanzi pregressi a Aziende sanitarie locali	0,00	0,00	0,00	0,00
2041602012	Trasferimenti in conto capitale erogati a titolo di ripiano disavanzi pregressi a Aziende ospedaliere e Aziende	0,00	0,00	0,00	0,00
2041602013	Trasferimenti in conto capitale erogati a titolo di ripiano disavanzi pregressi a Policlinici	0,00	0,00	0,00	0,00

Rendiconto Siope Spesa Esercizio 2020 - Decreto 23/12/2009 Ministero Economia e Finanze

Codice	Descrizione	Totali Ente (da Giove)	Totali R.G.S. (da sito Siope)	Differenza	% Scostamento
2041602014	Trasferimenti in conto capitale erogati a titolo di ripiano disavanzi pregressi a Istituti di ricovero e cura a carattere	0,00	0,00	0,00	0,00
2041602015	Trasferimenti in conto capitale erogati a titolo di ripiano disavanzi pregressi a altre Amministrazioni Locali produttrici di	0,00	0,00	0,00	0,00
2041602016	Trasferimenti in conto capitale erogati a titolo di ripiano disavanzi pregressi a Agenzie regionali per le erogazioni in	0,00	0,00	0,00	0,00
2041602017	Trasferimenti in conto capitale erogati a titolo di ripiano disavanzi pregressi a altri enti e agenzie regionali e sub	0,00	0,00	0,00	0,00
2041602018	Trasferimenti in conto capitale erogati a titolo di ripiano disavanzi pregressi a Consorzi di enti locali	0,00	0,00	0,00	0,00
2041602019	Trasferimenti in conto capitale erogati a titolo di ripiano disavanzi pregressi a Fondazioni e istituzioni liriche locali e a	0,00	0,00	0,00	0,00
2041602999	Trasferimenti in conto capitale erogati a titolo di ripiano disavanzi pregressi a altre Amministrazioni Locali n.a.c.	0,00	0,00	0,00	0,00
2041603001	Trasferimenti in conto capitale erogati a titolo di ripiano disavanzi pregressi a INPS	0,00	0,00	0,00	0,00
2041603002	Trasferimenti in conto capitale erogati a titolo di ripiano disavanzi pregressi a INAIL	0,00	0,00	0,00	0,00
2041603999	Trasferimenti in conto capitale erogati a titolo di ripiano disavanzi pregressi a altri Enti di Previdenza n.a.c.	0,00	0,00	0,00	0,00
2041699001	Trasferimenti in conto capitale erogati a titolo di ripiano disavanzi pregressi a organismi interni e/o unità locali della	0,00	0,00	0,00	0,00
2041701001	Trasferimenti in conto capitale erogati a titolo di ripiano disavanzi pregressi a Famiglie	0,00	0,00	0,00	0,00
2041801001	Trasferimenti in conto capitale erogati a titolo di ripiano disavanzi pregressi a imprese controllate	0,00	0,00	0,00	0,00
2041802001	Trasferimenti in conto capitale erogati a titolo di ripiano disavanzi pregressi a altre imprese partecipate	0,00	0,00	0,00	0,00
2041803999	Trasferimenti in conto capitale erogati a titolo di ripiano disavanzi pregressi a altre Imprese	0,00	0,00	0,00	0,00
2041901001	Trasferimenti in conto capitale erogati a titolo di ripiano disavanzi pregressi a Istituzioni Sociali Private	0,00	0,00	0,00	0,00
2042001001	Trasferimenti in conto capitale erogati a titolo di ripiano disavanzi pregressi all'Unione Europea	0,00	0,00	0,00	0,00

Rendiconto Siope Spesa Esercizio 2020 - Decreto 23/12/2009 Ministero Economia e Finanze

Codice	Descrizione	Totali Ente (da Giove)	Totali R.G.S. (da sito Siope)	Differenza	% Scostamento
2042002001	Trasferimenti in conto capitale erogati a titolo di ripiano disavanzi pregressi al Resto del Mondo	0,00	0,00	0,00	0,00
2042101001	Altri trasferimenti in conto capitale n.a.c. a Ministeri	0,00	0,00	0,00	0,00
2042101003	Altri trasferimenti in conto capitale n.a.c. a Presidenza del Consiglio dei Ministri	0,00	0,00	0,00	0,00
2042101004	Altri trasferimenti in conto capitale n.a.c. a Organi Costituzionali e di rilievo costituzionale	0,00	0,00	0,00	0,00
2042101005	Altri trasferimenti in conto capitale n.a.c. a Agenzie Fiscali	0,00	0,00	0,00	0,00
2042101006	Altri trasferimenti in conto capitale n.a.c. a enti di regolazione dell'attività economica	0,00	0,00	0,00	0,00
2042101007	Altri trasferimenti in conto capitale n.a.c. a Gruppo Equitalia	0,00	0,00	0,00	0,00
2042101008	Altri trasferimenti in conto capitale n.a.c. a Anas S.p.A.	0,00	0,00	0,00	0,00
2042101009	Altri trasferimenti in conto capitale n.a.c. a altri enti centrali produttori di servizi economici	0,00	0,00	0,00	0,00
2042101010	Altri trasferimenti in conto capitale n.a.c. a autorità amministrative indipendenti	0,00	0,00	0,00	0,00
2042101011	Altri trasferimenti in conto capitale n.a.c. a enti centrali a struttura associativa	0,00	0,00	0,00	0,00
2042101012	Altri trasferimenti in conto capitale n.a.c. a enti centrali produttori di servizi assistenziali, ricreativi e culturali	0,00	0,00	0,00	0,00
2042101013	Altri trasferimenti in conto capitale n.a.c. a enti e istituzioni centrali di ricerca e Istituti e stazioni sperimentali per la ricerca	0,00	0,00	0,00	0,00
2042101999	Altri trasferimenti in conto capitale n.a.c. a altre Amministrazioni Centrali n.a.c.	0,00	0,00	0,00	0,00
2042102001	Altri trasferimenti in conto capitale n.a.c. a Regioni e province autonome	0,00	0,00	0,00	0,00
2042102002	Altri trasferimenti in conto capitale n.a.c. a Province	0,00	0,00	0,00	0,00
2042102003	Altri trasferimenti in conto capitale n.a.c. a Comuni	0,00	0,00	0,00	0,00

Rendiconto Siope Spesa Esercizio 2020 - Decreto 23/12/2009 Ministero Economia e Finanze

Codice	Descrizione	Totali Ente (da Giove)	Totali R.G.S. (da sito Siope)	Differenza	% Scostamento
2042102004	Altri trasferimenti in conto capitale n.a.c. a Città metropolitane e Roma capitale	0,00	0,00	0,00	0,00
2042102005	Altri trasferimenti in conto capitale n.a.c. a Unioni di Comuni	0,00	0,00	0,00	0,00
2042102006	Altri trasferimenti in conto capitale n.a.c. a Comunità Montane	0,00	0,00	0,00	0,00
2042102007	Altri trasferimenti in conto capitale n.a.c. a Camere di Commercio	0,00	0,00	0,00	0,00
2042102008	Altri trasferimenti in conto capitale n.a.c. a Università	0,00	0,00	0,00	0,00
2042102009	Altri trasferimenti in conto capitale n.a.c. a Parchi nazionali e consorzi ed enti autonomi gestori di parchi e aree naturali	0,00	0,00	0,00	0,00
2042102010	Altri trasferimenti in conto capitale n.a.c. a Autorità Portuali	0,00	0,00	0,00	0,00
2042102011	Altri trasferimenti in conto capitale n.a.c. a Aziende sanitarie locali	0,00	0,00	0,00	0,00
2042102012	Altri trasferimenti in conto capitale n.a.c. a Aziende ospedaliere e Aziende ospedaliere universitarie integrate con il SSN	0,00	0,00	0,00	0,00
2042102013	Altri trasferimenti in conto capitale n.a.c. a Policlinici	0,00	0,00	0,00	0,00
2042102014	Altri trasferimenti in conto capitale n.a.c. a Istituti di ricovero e cura a carattere scientifico pubblici	0,00	0,00	0,00	0,00
2042102015	Altri trasferimenti in conto capitale n.a.c. a altre Amministrazioni Locali produttrici di servizi sanitari	0,00	0,00	0,00	0,00
2042102016	Altri trasferimenti in conto capitale n.a.c. a Agenzie regionali per le erogazioni in agricoltura	0,00	0,00	0,00	0,00
2042102017	Altri trasferimenti in conto capitale n.a.c. a altri enti e agenzie regionali e sub regionali	0,00	0,00	0,00	0,00
2042102018	Altri trasferimenti in conto capitale n.a.c. a Consorzi di enti locali	0,00	0,00	0,00	0,00
2042102019	Altri trasferimenti in conto capitale n.a.c. a Fondazioni e istituzioni liriche locali e a Teatri stabili di iniziativa pubblica	0,00	0,00	0,00	0,00
2042102024	Altri trasferimenti in conto capitale n.a.c. a Aziende sanitarie locali a titolo di ripiano perdite pregresse del SSR	0,00	0,00	0,00	0,00

Rendiconto Siope Spesa Esercizio 2020 - Decreto 23/12/2009 Ministero Economia e Finanze

Codice	Descrizione	Totali Ente (da Giove)	Totali R.G.S. (da sito Siope)	Differenza	% Scostamento
2042102029	Altri trasferimenti in conto capitale n.a.c. a Aziende ospedaliere e Aziende ospedaliere universitarie integrate con il SSN a titolo	0,00	0,00	0,00	0,00
2042102037	Altri trasferimenti in conto capitale n.a.c. a Istituti di ricovero e cura a carattere scientifico pubblici a titolo di ripiano perdite	0,00	0,00	0,00	0,00
2042102999	Altri trasferimenti in conto capitale n.a.c. a altre Amministrazioni Locali n.a.c.	0,00	0,00	0,00	0,00
2042103001	Altri trasferimenti in conto capitale n.a.c. a INPS	0,00	0,00	0,00	0,00
2042103002	Altri trasferimenti in conto capitale n.a.c. a INAIL	0,00	0,00	0,00	0,00
2042103999	Altri trasferimenti in conto capitale n.a.c. a altri Enti di Previdenza n.a.c.	0,00	0,00	0,00	0,00
2042199001	Altri trasferimenti in conto capitale n.a.c. a organismi interni e/o unità locali della amministrazione	0,00	0,00	0,00	0,00
2042201001	Altri trasferimenti in conto capitale n.a.c. a Famiglie	0,00	0,00	0,00	0,00
2042301001	Altri trasferimenti in conto capitale n.a.c. a imprese controllate	0,00	0,00	0,00	0,00
2042302001	Altri trasferimenti in conto capitale n.a.c. a altre imprese partecipate	0,00	0,00	0,00	0,00
2042303999	Altri trasferimenti in conto capitale n.a.c. a altre Imprese	0,00	0,00	0,00	0,00
2042401001	Altri trasferimenti in conto capitale n.a.c. a Istituzioni Sociali Private	0,00	0,00	0,00	0,00
2042501001	Altri trasferimenti in conto capitale n.a.c. all'Unione Europea	0,00	0,00	0,00	0,00
2042502001	Altri trasferimenti in conto capitale n.a.c. al Resto del Mondo	0,00	0,00	0,00	0,00
2050401001	Rimborsi in conto capitale ad Amministrazioni Centrali di somme non dovute o incassate in eccesso	0,00	0,00	0,00	0,00
2050402001	Rimborsi in conto capitale ad Amministrazioni Locali di somme non dovute o incassate in eccesso	0,00	0,00	0,00	0,00
2050403001	Rimborsi in conto capitale a Enti Previdenziali di somme non dovute o incassate in eccesso	0,00	0,00	0,00	0,00

Rendiconto Siope Spesa Esercizio 2020 - Decreto 23/12/2009 Ministero Economia e Finanze

Codice	Descrizione	Totali Ente (da Giove)	Totali R.G.S. (da sito Siope)	Differenza	% Scostamento
2050404001	Rimborsi in conto capitale a Famiglie di somme non dovute o incassate in eccesso	0,00	0,00	0,00	0,00
2050405001	Rimborsi in conto capitale a Imprese di somme non dovute o incassate in eccesso	0,00	0,00	0,00	0,00
2050406001	Rimborsi in conto capitale a Istituzioni Sociali Private di somme non dovute o incassate in eccesso	0,00	0,00	0,00	0,00
2050407001	Rimborsi in conto capitale a UE e Resto del Mondo di somme non dovute o incassate in eccesso	0,00	0,00	0,00	0,00
2059999999	Altre spese in conto capitale n.a.c.	47.333,00	47.333,00	0,00	0,00
	TITOLO 3° : SPESE PER INCREMENTO ATTIVITÀ FINANZIARIE	0,00	0,00	0,00	
3010101001	Acquisizioni di partecipazioni e conferimenti di capitale in imprese controllate incluse nelle Amministrazioni Centrali	0,00	0,00	0,00	0,00
3010101002	Acquisizioni di partecipazioni e conferimenti di capitale in altre imprese partecipate incluse nelle Amministrazioni Centrali	0,00	0,00	0,00	0,00
3010101003	Acquisizioni di partecipazioni e conferimenti di capitale in altre imprese incluse nelle Amministrazioni Centrali	0,00	0,00	0,00	0,00
3010102001	Acquisizioni di partecipazioni e conferimenti di capitale in imprese controllate incluse nelle Amministrazioni Locali	0,00	0,00	0,00	0,00
3010102002	Acquisizioni di partecipazioni e conferimenti di capitale in altre imprese partecipate incluse nelle Amministrazioni Locali	0,00	0,00	0,00	0,00
3010102003	Acquisizioni di partecipazioni e conferimenti di capitale in altre imprese incluse nelle Amministrazioni Locali	0,00	0,00	0,00	0,00
3010103001	Acquisizioni di partecipazioni e conferimenti di capitale in imprese controllate	0,00	0,00	0,00	0,00
3010103002	Acquisizioni di partecipazioni e conferimenti di capitale in altre imprese partecipate	0,00	0,00	0,00	0,00
3010103003	Acquisizioni di partecipazioni e conferimenti di capitale in altre imprese	0,00	0,00	0,00	0,00
3010104001	Acquisizioni di partecipazioni e conferimenti di capitale in ISP controllate	0,00	0,00	0,00	0,00
3010104002	Acquisizioni di partecipazioni e conferimenti di capitale in altre ISP	0,00	0,00	0,00	0,00

Rendiconto Siope Spesa Esercizio 2020 - Decreto 23/12/2009 Ministero Economia e Finanze

Codice	Descrizione	Totali Ente (da Giove)	Totali R.G.S. (da sito Siope)	Differenza	% Scostamento
3010105001	Acquisizioni di partecipazioni e conferimenti di capitale in PA controllate incluse nelle Amministrazioni Locali	0,00	0,00	0,00	0,00
3010105002	Acquisizioni di partecipazioni e conferimenti di capitale in PA partecipate incluse nelle Amministrazioni Locali	0,00	0,00	0,00	0,00
3010105003	Acquisizioni di partecipazioni e conferimenti di capitale in altre PA incluse nelle Amministrazioni Locali	0,00	0,00	0,00	0,00
3010201001	Acquisizioni di quote di fondi immobiliari	0,00	0,00	0,00	0,00
3010202001	Acquisizioni di quote di altri fondi comuni di investimento	0,00	0,00	0,00	0,00
3010301001	Acquisizione di titoli obbligazionari a breve termine emessi da Amministrazioni Centrali	0,00	0,00	0,00	0,00
3010302001	Acquisizione di titoli obbligazionari a breve termine emessi da Amministrazioni Locali	0,00	0,00	0,00	0,00
3010303001	Acquisizione di titoli obbligazionari a breve termine emessi da soggetti residenti	0,00	0,00	0,00	0,00
3010304001	Acquisizione di titoli obbligazionari a breve termine emessi da soggetti non residenti	0,00	0,00	0,00	0,00
3010401001	Acquisizione di titoli obbligazionari a medio-lungo emessi da Amministrazioni Centrali	0,00	0,00	0,00	0,00
3010402001	Acquisizione di titoli obbligazionari a medio-lungo emessi da Amministrazioni Locali	0,00	0,00	0,00	0,00
3010403001	Acquisizione di titoli obbligazionari a medio-lungo emessi da altri soggetti residenti	0,00	0,00	0,00	0,00
3010404001	Acquisizione di titoli obbligazionari a medio-lungo emessi da soggetti non residenti	0,00	0,00	0,00	0,00
3020101001	Concessione crediti di breve periodo a tasso agevolato a Ministeri	0,00	0,00	0,00	0,00
3020101003	Concessione crediti di breve periodo a tasso agevolato a Presidenza del Consiglio dei Ministri	0,00	0,00	0,00	0,00
3020101004	Concessione crediti di breve periodo a tasso agevolato a Organi Costituzionali e di rilievo costituzionale	0,00	0,00	0,00	0,00
3020101005	Concessione crediti di breve periodo a tasso agevolato a Agenzie Fiscali	0,00	0,00	0,00	0,00

Rendiconto Siope Spesa Esercizio 2020 - Decreto 23/12/2009 Ministero Economia e Finanze

Codice	Descrizione	Totali Ente (da Giove)	Totali R.G.S. (da sito Siope)	Differenza	% Scostamento
3020101006	Concessione crediti di breve periodo a tasso agevolato a enti di regolazione dell'attività economica	0,00	0,00	0,00	0,00
3020101007	Concessione crediti di breve periodo a tasso agevolato a Gruppo Equitalia	0,00	0,00	0,00	0,00
3020101008	Concessione crediti di breve periodo a tasso agevolato a Anas S.p.A.	0,00	0,00	0,00	0,00
3020101009	Concessione crediti di breve periodo a tasso agevolato a altri enti centrali produttori di servizi economici	0,00	0,00	0,00	0,00
3020101010	Concessione crediti di breve periodo a tasso agevolato a autorità amministrative indipendenti	0,00	0,00	0,00	0,00
3020101011	Concessione crediti di breve periodo a tasso agevolato a enti centrali a struttura associativa	0,00	0,00	0,00	0,00
3020101012	Concessione crediti di breve periodo a tasso agevolato a enti centrali produttori di servizi assistenziali, ricreativi e culturali	0,00	0,00	0,00	0,00
3020101013	Concessione crediti di breve periodo a tasso agevolato a enti e istituzioni centrali di ricerca e istituti e stazioni sperimentali per	0,00	0,00	0,00	0,00
3020101999	Concessione crediti di breve periodo a tasso agevolato a altre Amministrazioni Centrali n.a.c.	0,00	0,00	0,00	0,00
3020102001	Concessione crediti di breve periodo a tasso agevolato a Regioni e province autonome	0,00	0,00	0,00	0,00
3020102002	Concessione crediti di breve periodo a tasso agevolato a Province	0,00	0,00	0,00	0,00
3020102003	Concessione crediti di breve periodo a tasso agevolato a Comuni	0,00	0,00	0,00	0,00
3020102004	Concessione crediti di breve periodo a tasso agevolato a Città metropolitane e Roma capitale	0,00	0,00	0,00	0,00
3020102005	Concessione crediti di breve periodo a tasso agevolato a Unioni di Comuni	0,00	0,00	0,00	0,00
3020102006	Concessione crediti di breve periodo a tasso agevolato a Comunità Montane	0,00	0,00	0,00	0,00
3020102007	Concessione crediti di breve periodo a tasso agevolato a Camere di Commercio	0,00	0,00	0,00	0,00
3020102008	Concessione crediti di breve periodo a tasso agevolato a Università	0,00	0,00	0,00	0,00

Rendiconto Siope Spesa Esercizio 2020 - Decreto 23/12/2009 Ministero Economia e Finanze

Codice	Descrizione	Totali Ente (da Giove)	Totali R.G.S. (da sito Siope)	Differenza	% Scostamento
3020102009	Concessione crediti di breve periodo a tasso agevolato a Parchi nazionali e consorzi ed enti autonomi gestori di parchi e	0,00	0,00	0,00	0,00
3020102010	Concessione crediti di breve periodo a tasso agevolato a Autorità Portuali	0,00	0,00	0,00	0,00
3020102011	Concessione crediti di breve periodo a tasso agevolato a Aziende sanitarie locali	0,00	0,00	0,00	0,00
3020102012	Concessione crediti di breve periodo a tasso agevolato a Aziende ospedaliere e Aziende ospedaliere universitarie	0,00	0,00	0,00	0,00
3020102013	Concessione crediti di breve periodo a tasso agevolato a Policlinici	0,00	0,00	0,00	0,00
3020102014	Concessione crediti di breve periodo a tasso agevolato a Istituti di ricovero e cura a carattere scientifico pubblici	0,00	0,00	0,00	0,00
3020102015	Concessione crediti di breve periodo a tasso agevolato a altre Amministrazioni Locali produttrici di servizi sanitari	0,00	0,00	0,00	0,00
3020102016	Concessione crediti di breve periodo a tasso agevolato a Agenzie regionali per le erogazioni in agricoltura	0,00	0,00	0,00	0,00
3020102017	Concessione crediti di breve periodo a tasso agevolato a altri enti e agenzie regionali e sub regionali	0,00	0,00	0,00	0,00
3020102018	Concessione crediti di breve periodo a tasso agevolato a Consorzi di enti locali	0,00	0,00	0,00	0,00
3020102019	Concessione crediti di breve periodo a tasso agevolato a Fondazioni e istituzioni liriche locali e a Teatri stabili di iniziativa	0,00	0,00	0,00	0,00
3020102999	Concessione crediti di breve periodo a tasso agevolato a altre Amministrazioni Locali n.a.c.	0,00	0,00	0,00	0,00
3020103001	Concessione crediti di breve periodo a tasso agevolato a INPS	0,00	0,00	0,00	0,00
3020103002	Concessione crediti di breve periodo a tasso agevolato a INAIL	0,00	0,00	0,00	0,00
3020103999	Concessione crediti di breve periodo a tasso agevolato a altri Enti di Previdenza n.a.c.	0,00	0,00	0,00	0,00
3020104001	Concessione crediti di breve periodo a tasso agevolato a organismi interni e/o unità locali dell'amministrazione	0,00	0,00	0,00	0,00
3020201001	Concessione crediti di breve periodo a tasso agevolato a Famiglie	0,00	0,00	0,00	0,00

Rendiconto Siope Spesa Esercizio 2020 - Decreto 23/12/2009 Ministero Economia e Finanze

Codice	Descrizione	Totali Ente (da Giove)	Totali R.G.S. (da sito Siope)	Differenza	% Scostamento
3020301001	Concessione crediti di breve periodo a tasso agevolato a imprese controllate	0,00	0,00	0,00	0,00
3020302001	Concessione crediti di breve periodo a tasso agevolato a altre imprese partecipate	0,00	0,00	0,00	0,00
3020303001	Concessione crediti di breve periodo a tasso agevolato alla Cassa Depositi e Prestiti - SPA	0,00	0,00	0,00	0,00
3020304999	Concessione crediti di breve periodo a tasso agevolato a altre Imprese	0,00	0,00	0,00	0,00
3020401001	Concessione crediti di breve periodo a tasso agevolato a Istituzioni Sociali Private	0,00	0,00	0,00	0,00
3020501001	Concessione crediti di breve periodo a tasso agevolato all'Unione Europea	0,00	0,00	0,00	0,00
3020502001	Concessione crediti di breve periodo a tasso agevolato al Resto del Mondo	0,00	0,00	0,00	0,00
3020601001	Concessione crediti di breve periodo a tasso non agevolato a Ministeri	0,00	0,00	0,00	0,00
3020601003	Concessione crediti di breve periodo a tasso non agevolato a Presidenza del Consiglio dei Ministri	0,00	0,00	0,00	0,00
3020601004	Concessione crediti di breve periodo a tasso non agevolato a Organi Costituzionali e di rilievo costituzionale	0,00	0,00	0,00	0,00
3020601005	Concessione crediti di breve periodo a tasso non agevolato a Agenzie Fiscali	0,00	0,00	0,00	0,00
3020601006	Concessione crediti di breve periodo a tasso non agevolato a enti di regolazione dell'attività economica	0,00	0,00	0,00	0,00
3020601007	Concessione crediti di breve periodo a tasso non agevolato a Gruppo Equitalia	0,00	0,00	0,00	0,00
3020601008	Concessione crediti di breve periodo a tasso non agevolato a Anas S.p.A.	0,00	0,00	0,00	0,00
3020601009	Concessione crediti di breve periodo a tasso non agevolato a altri enti centrali produttori di servizi economici	0,00	0,00	0,00	0,00
3020601010	Concessione crediti di breve periodo a tasso non agevolato a autorità amministrative indipendenti	0,00	0,00	0,00	0,00
3020601011	Concessione crediti di breve periodo a tasso non agevolato a enti centrali a struttura associativa	0,00	0,00	0,00	0,00

Rendiconto Siope Spesa Esercizio 2020 - Decreto 23/12/2009 Ministero Economia e Finanze

Codice	Descrizione	Totali Ente (da Giove)	Totali R.G.S. (da sito Siope)	Differenza	% Scostamento
3020601012	Concessione crediti di breve periodo a tasso non agevolato a enti centrali produttori di servizi assistenziali, ricreativi e	0,00	0,00	0,00	0,00
3020601013	Concessione crediti di breve periodo a tasso non agevolato a enti e istituzioni centrali di ricerca e Istituti e stazioni	0,00	0,00	0,00	0,00
3020601999	Concessione crediti di breve periodo a tasso non agevolato a altre Amministrazioni Centrali n.a.c.	0,00	0,00	0,00	0,00
3020602001	Concessione crediti di breve periodo a tasso non agevolato a Regioni e province autonome	0,00	0,00	0,00	0,00
3020602002	Concessione crediti di breve periodo a tasso non agevolato a Province	0,00	0,00	0,00	0,00
3020602003	Concessione crediti di breve periodo a tasso non agevolato a Comuni	0,00	0,00	0,00	0,00
3020602004	Concessione crediti di breve periodo a tasso non agevolato a Città metropolitane e Roma capitale	0,00	0,00	0,00	0,00
3020602005	Concessione crediti di breve periodo a tasso non agevolato a Unioni di Comuni	0,00	0,00	0,00	0,00
3020602006	Concessione crediti di breve periodo a tasso non agevolato a Comunità Montane	0,00	0,00	0,00	0,00
3020602007	Concessione crediti di breve periodo a tasso non agevolato a Camere di Commercio	0,00	0,00	0,00	0,00
3020602008	Concessione crediti di breve periodo a tasso non agevolato a Università	0,00	0,00	0,00	0,00
3020602009	Concessione crediti di breve periodo a tasso non agevolato a Parchi nazionali e consorzi ed enti autonomi gestori di parchi e	0,00	0,00	0,00	0,00
3020602010	Concessione crediti di breve periodo a tasso non agevolato a Autorità Portuali	0,00	0,00	0,00	0,00
3020602011	Concessione crediti di breve periodo a tasso non agevolato a Aziende sanitarie locali	0,00	0,00	0,00	0,00
3020602012	Concessione crediti di breve periodo a tasso non agevolato a Aziende ospedaliere e Aziende ospedaliere universitarie	0,00	0,00	0,00	0,00
3020602013	Concessione crediti di breve periodo a tasso non agevolato a Policlinici	0,00	0,00	0,00	0,00
3020602014	Concessione crediti di breve periodo a tasso non agevolato a Istituti di ricovero e cura a carattere scientifico pubblici	0,00	0,00	0,00	0,00

Rendiconto Siope Spesa Esercizio 2020 - Decreto 23/12/2009 Ministero Economia e Finanze

Codice	Descrizione	Totali Ente (da Giove)	Totali R.G.S. (da sito Siope)	Differenza	% Scostamento
3020602015	Concessione crediti di breve periodo a tasso non agevolato a altre Amministrazioni Locali produttrici di servizi sanitari	0,00	0,00	0,00	0,00
3020602016	Concessione crediti di breve periodo a tasso non agevolato a Agenzie regionali per le erogazioni in agricoltura	0,00	0,00	0,00	0,00
3020602017	Concessione crediti di breve periodo a tasso non agevolato a altri enti e agenzie regionali e sub regionali	0,00	0,00	0,00	0,00
3020602018	Concessione crediti di breve periodo a tasso non agevolato a Consorzi di enti locali	0,00	0,00	0,00	0,00
3020602019	Concessione crediti di breve periodo a tasso non agevolato a Fondazioni e istituzioni liriche locali e a Teatri stabili di iniziativa	0,00	0,00	0,00	0,00
3020602999	Concessione crediti di breve periodo a tasso non agevolato a altre Amministrazioni Locali n.a.c.	0,00	0,00	0,00	0,00
3020603001	Concessione crediti di breve periodo a tasso non agevolato a INPS	0,00	0,00	0,00	0,00
3020603002	Concessione crediti di breve periodo a tasso non agevolato a INAIL	0,00	0,00	0,00	0,00
3020603999	Concessione crediti di breve periodo a tasso non agevolato a altri Enti di Previdenza n.a.c.	0,00	0,00	0,00	0,00
3020604001	Concessione crediti di breve periodo a tasso non agevolato a organismi interni e/o unità locali dell'amministrazione	0,00	0,00	0,00	0,00
3020701001	Concessione crediti di breve periodo a tasso non agevolato a Famiglie	0,00	0,00	0,00	0,00
3020801001	Concessione crediti di breve periodo a tasso non agevolato a imprese controllate	0,00	0,00	0,00	0,00
3020802001	Concessione crediti di breve periodo a tasso non agevolato a altre imprese partecipate	0,00	0,00	0,00	0,00
3020803001	Concessione crediti di breve periodo a tasso non agevolato alla Cassa Depositi e Prestiti - SPA	0,00	0,00	0,00	0,00
3020804999	Concessione crediti di breve periodo a tasso non agevolato a altre Imprese	0,00	0,00	0,00	0,00
3020901001	Concessione crediti di breve periodo a tasso non agevolato a Istituzioni Sociali Private	0,00	0,00	0,00	0,00
3021001001	Concessione crediti di breve periodo a tasso non agevolato all'Unione Europea	0,00	0,00	0,00	0,00

Rendiconto Siope Spesa Esercizio 2020 - Decreto 23/12/2009 Ministero Economia e Finanze

Codice	Descrizione	Totali Ente (da Giove)	Totali R.G.S. (da sito Siope)	Differenza	% Scostamento
3021002001	Concessione crediti di breve periodo a tasso non agevolato al Resto del Mondo	0,00	0,00	0,00	0,00
3030101001	Concessione Crediti di medio-lungo termine a tasso agevolato a Ministeri	0,00	0,00	0,00	0,00
3030101003	Concessione Crediti di medio-lungo termine a tasso agevolato a Presidenza del Consiglio dei Ministri	0,00	0,00	0,00	0,00
3030101004	Concessione Crediti di medio-lungo termine a tasso agevolato a Organi Costituzionali e di rilievo costituzionale	0,00	0,00	0,00	0,00
3030101005	Concessione Crediti di medio-lungo termine a tasso agevolato a Agenzie Fiscali	0,00	0,00	0,00	0,00
3030101006	Concessione Crediti di medio-lungo termine a tasso agevolato a enti di regolazione dell'attività economica	0,00	0,00	0,00	0,00
3030101007	Concessione Crediti di medio-lungo termine a tasso agevolato a Gruppo Equitalia	0,00	0,00	0,00	0,00
3030101008	Concessione Crediti di medio-lungo termine a tasso agevolato a Anas S.p.A.	0,00	0,00	0,00	0,00
3030101009	Concessione Crediti di medio-lungo termine a tasso agevolato a altri enti centrali produttori di servizi economici	0,00	0,00	0,00	0,00
3030101010	Concessione Crediti di medio-lungo termine a tasso agevolato a autorità amministrative indipendenti	0,00	0,00	0,00	0,00
3030101011	Concessione Crediti di medio-lungo termine a tasso agevolato a enti centrali a struttura associativa	0,00	0,00	0,00	0,00
3030101012	Concessione Crediti di medio-lungo termine a tasso agevolato a enti centrali produttori di servizi assistenziali, ricreativi e	0,00	0,00	0,00	0,00
3030101013	Concessione Crediti di medio-lungo termine a tasso agevolato a enti e istituzioni centrali di ricerca e Istituti e stazioni	0,00	0,00	0,00	0,00
3030101999	Concessione Crediti di medio-lungo termine a tasso agevolato a altre Amministrazioni Centrali n.a.c.	0,00	0,00	0,00	0,00
3030102001	Concessione Crediti di medio-lungo termine a tasso agevolato a Regioni e province autonome	0,00	0,00	0,00	0,00
3030102002	Concessione Crediti di medio-lungo termine a tasso agevolato a Province	0,00	0,00	0,00	0,00
3030102003	Concessione Crediti di medio-lungo termine a tasso agevolato a Comuni	0,00	0,00	0,00	0,00

Rendiconto Siope Spesa Esercizio 2020 - Decreto 23/12/2009 Ministero Economia e Finanze

Codice	Descrizione	Totali Ente (da Giove)	Totali R.G.S. (da sito Siope)	Differenza	% Scostamento
3030102004	Concessione Crediti di medio-lungo termine a tasso agevolato a Città metropolitane e Roma capitale	0,00	0,00	0,00	0,00
3030102005	Concessione Crediti di medio-lungo termine a tasso agevolato a Unioni di Comuni	0,00	0,00	0,00	0,00
3030102006	Concessione Crediti di medio-lungo termine a tasso agevolato a Comunità Montane	0,00	0,00	0,00	0,00
3030102007	Concessione Crediti di medio-lungo termine a tasso agevolato a Camere di Commercio	0,00	0,00	0,00	0,00
3030102008	Concessione Crediti di medio-lungo termine a tasso agevolato a Università	0,00	0,00	0,00	0,00
3030102009	Concessione Crediti di medio-lungo termine a tasso agevolato a Parchi nazionali e consorzi ed enti autonomi gestori di parchi	0,00	0,00	0,00	0,00
3030102010	Concessione Crediti di medio-lungo termine a tasso agevolato a Autorità Portuali	0,00	0,00	0,00	0,00
3030102011	Concessione Crediti di medio-lungo termine a tasso agevolato a Aziende sanitarie locali	0,00	0,00	0,00	0,00
3030102012	Concessione Crediti di medio-lungo termine a tasso agevolato a Aziende ospedaliere e Aziende ospedaliere universitarie	0,00	0,00	0,00	0,00
3030102013	Concessione Crediti di medio-lungo termine a tasso agevolato a Policlinici	0,00	0,00	0,00	0,00
3030102014	Concessione Crediti di medio-lungo termine a tasso agevolato a Istituti di ricovero e cura a carattere scientifico pubblici	0,00	0,00	0,00	0,00
3030102015	Concessione Crediti di medio-lungo termine a tasso agevolato a altre Amministrazioni Locali produttrici di servizi sanitari	0,00	0,00	0,00	0,00
3030102016	Concessione Crediti di medio-lungo termine a tasso agevolato a Agenzie regionali per le erogazioni in agricoltura	0,00	0,00	0,00	0,00
3030102017	Concessione Crediti di medio-lungo termine a tasso agevolato a altri enti e agenzie regionali e sub regionali	0,00	0,00	0,00	0,00
3030102018	Concessione Crediti di medio-lungo termine a tasso agevolato a Consorzi di enti locali	0,00	0,00	0,00	0,00
3030102019	Concessione Crediti di medio-lungo termine a tasso agevolato a Fondazioni e istituzioni liriche locali e a Teatri stabili di	0,00	0,00	0,00	0,00
3030102999	Concessione Crediti di medio-lungo termine a tasso agevolato a altre Amministrazioni Locali n.a.c.	0,00	0,00	0,00	0,00

Rendiconto Siope Spesa Esercizio 2020 - Decreto 23/12/2009 Ministero Economia e Finanze

Codice	Descrizione	Totali Ente (da Giove)	Totali R.G.S. (da sito Siope)	Differenza	% Scostamento
3030103001	Concessione Crediti di medio-lungo termine a tasso agevolato a INPS	0,00	0,00	0,00	0,00
3030103002	Concessione Crediti di medio-lungo termine a tasso agevolato a INAIL	0,00	0,00	0,00	0,00
3030103999	Concessione Crediti di medio-lungo termine a tasso agevolato a altri Enti di Previdenza n.a.c.	0,00	0,00	0,00	0,00
3030104001	Concessione Crediti di medio-lungo termine a tasso agevolato a organismi interni e/o unità locali dell'amministrazione	0,00	0,00	0,00	0,00
3030201001	Concessione Crediti di medio-lungo termine a tasso agevolato a Famiglie	0,00	0,00	0,00	0,00
3030301001	Concessione Crediti di medio-lungo termine a tasso agevolato a imprese controllate	0,00	0,00	0,00	0,00
3030302001	Concessione Crediti di medio-lungo termine a tasso agevolato a altre imprese partecipate	0,00	0,00	0,00	0,00
3030303001	Concessione Crediti di medio-lungo termine a tasso agevolato alla Cassa Depositi e Prestiti - SPA	0,00	0,00	0,00	0,00
3030304999	Concessione Crediti di medio-lungo termine a tasso agevolato a altre Imprese	0,00	0,00	0,00	0,00
3030401001	Concessione Crediti di medio-lungo termine a tasso agevolato a Istituzioni Sociali Private	0,00	0,00	0,00	0,00
3030501001	Concessione Crediti di medio-lungo termine a tasso agevolato all'Unione Europea	0,00	0,00	0,00	0,00
3030502001	Concessione Crediti di medio-lungo termine a tasso agevolato al Resto del Mondo	0,00	0,00	0,00	0,00
3030601001	Concessione crediti di medio-lungo termine a tasso non agevolato a Ministeri	0,00	0,00	0,00	0,00
3030601003	Concessione crediti di medio-lungo termine a tasso non agevolato a Presidenza del Consiglio dei Ministri	0,00	0,00	0,00	0,00
3030601004	Concessione crediti di medio-lungo termine a tasso non agevolato a Organi Costituzionali e di rilievo costituzionale	0,00	0,00	0,00	0,00
3030601005	Concessione crediti di medio-lungo termine a tasso non agevolato a Agenzie Fiscali	0,00	0,00	0,00	0,00
3030601006	Concessione crediti di medio-lungo termine a tasso non agevolato a enti di regolazione dell'attività economica	0,00	0,00	0,00	0,00

Rendiconto Siope Spesa Esercizio 2020 - Decreto 23/12/2009 Ministero Economia e Finanze

Codice	Descrizione	Totali Ente (da Giove)	Totali R.G.S. (da sito Siope)	Differenza	% Scostamento
3030601007	Concessione crediti di medio-lungo termine a tasso non agevolato a Gruppo Equitalia	0,00	0,00	0,00	0,00
3030601008	Concessione crediti di medio-lungo termine a tasso non agevolato a Anas S.p.A.	0,00	0,00	0,00	0,00
3030601009	Concessione crediti di medio-lungo termine a tasso non agevolato a altri enti centrali produttori di servizi economici	0,00	0,00	0,00	0,00
3030601010	Concessione crediti di medio-lungo termine a tasso non agevolato a autorità amministrative indipendenti	0,00	0,00	0,00	0,00
3030601011	Concessione crediti di medio-lungo termine a tasso non agevolato a enti centrali a struttura associativa	0,00	0,00	0,00	0,00
3030601012	Concessione crediti di medio-lungo termine a tasso non agevolato a enti centrali produttori di servizi assistenziali,	0,00	0,00	0,00	0,00
3030601013	Concessione crediti di medio-lungo termine a tasso non agevolato a enti e istituzioni centrali di ricerca e Istituti e	0,00	0,00	0,00	0,00
3030601999	Concessione crediti di medio-lungo termine a tasso non agevolato a altre Amministrazioni Centrali n.a.c.	0,00	0,00	0,00	0,00
3030602001	Concessione crediti di medio-lungo termine a tasso non agevolato a Regioni e province autonome	0,00	0,00	0,00	0,00
3030602002	Concessione crediti di medio-lungo termine a tasso non agevolato a Province	0,00	0,00	0,00	0,00
3030602003	Concessione crediti di medio-lungo termine a tasso non agevolato a Comuni	0,00	0,00	0,00	0,00
3030602004	Concessione crediti di medio-lungo termine a tasso non agevolato a Città metropolitane e Roma capitale	0,00	0,00	0,00	0,00
3030602005	Concessione crediti di medio-lungo termine a tasso non agevolato a Unioni di Comuni	0,00	0,00	0,00	0,00
3030602006	Concessione crediti di medio-lungo termine a tasso non agevolato a Comunità Montane	0,00	0,00	0,00	0,00
3030602007	Concessione crediti di medio-lungo termine a tasso non agevolato a Camere di Commercio	0,00	0,00	0,00	0,00
3030602008	Concessione crediti di medio-lungo termine a tasso non agevolato a Università	0,00	0,00	0,00	0,00
3030602009	Concessione crediti di medio-lungo termine a tasso non agevolato a Parchi nazionali e consorzi ed enti autonomi	0,00	0,00	0,00	0,00

Rendiconto Siope Spesa Esercizio 2020 - Decreto 23/12/2009 Ministero Economia e Finanze

Codice	Descrizione	Totali Ente (da Giove)	Totali R.G.S. (da sito Siope)	Differenza	% Scostamento
3030602010	Concessione crediti di medio-lungo termine a tasso non agevolato a Autorità Portuali	0,00	0,00	0,00	0,00
3030602011	Concessione crediti di medio-lungo termine a tasso non agevolato a Aziende sanitarie locali	0,00	0,00	0,00	0,00
3030602012	Concessione crediti di medio-lungo termine a tasso non agevolato a Aziende ospedaliere e Aziende ospedaliere	0,00	0,00	0,00	0,00
3030602013	Concessione crediti di medio-lungo termine a tasso non agevolato a Policlinici	0,00	0,00	0,00	0,00
3030602014	Concessione crediti di medio-lungo termine a tasso non agevolato a Istituti di ricovero e cura a carattere scientifico	0,00	0,00	0,00	0,00
3030602015	Concessione crediti di medio-lungo termine a tasso non agevolato a altre Amministrazioni Locali produttrici di servizi	0,00	0,00	0,00	0,00
3030602016	Concessione crediti di medio-lungo termine a tasso non agevolato a Agenzie regionali per le erogazioni in agricoltura	0,00	0,00	0,00	0,00
3030602017	Concessione crediti di medio-lungo termine a tasso non agevolato a altri enti e agenzie regionali e sub regionali	0,00	0,00	0,00	0,00
3030602018	Concessione crediti di medio-lungo termine a tasso non agevolato a Consorzi di enti locali	0,00	0,00	0,00	0,00
3030602019	Concessione crediti di medio-lungo termine a tasso non agevolato a Fondazioni e istituzioni liriche locali e a Teatri	0,00	0,00	0,00	0,00
3030602999	Concessione crediti di medio-lungo termine a tasso non agevolato a altre Amministrazioni Locali n.a.c.	0,00	0,00	0,00	0,00
3030603001	Concessione crediti di medio-lungo termine a tasso non agevolato a INPS	0,00	0,00	0,00	0,00
3030603002	Concessione crediti di medio-lungo termine a tasso non agevolato a INAIL	0,00	0,00	0,00	0,00
3030603999	Concessione crediti di medio-lungo termine a tasso non agevolato a altri Enti di Previdenza n.a.c.	0,00	0,00	0,00	0,00
3030604001	Concessione crediti di medio-lungo termine a tasso non agevolato a organismi interni e/o unità locali	0,00	0,00	0,00	0,00
3030701001	Concessione crediti di medio-lungo termine a tasso non agevolato a Famiglie	0,00	0,00	0,00	0,00
3030801001	Concessione crediti di medio-lungo termine a tasso non agevolato a imprese controllate	0,00	0,00	0,00	0,00

Rendiconto Siope Spesa Esercizio 2020 - Decreto 23/12/2009 Ministero Economia e Finanze

Codice	Descrizione	Totali Ente (da Giove)	Totali R.G.S. (da sito Siope)	Differenza	% Scostamento
3030802001	Concessione crediti di medio-lungo termine a tasso non agevolato a altre imprese partecipate	0,00	0,00	0,00	0,00
3030803001	Concessione crediti di medio-lungo termine a tasso non agevolato alla Cassa Depositi e Prestiti - SPA	0,00	0,00	0,00	0,00
3030804999	Concessione crediti di medio-lungo termine a tasso non agevolato a altre Imprese	0,00	0,00	0,00	0,00
3030901001	Concessione crediti di medio-lungo termine a tasso non agevolato a Istituzioni Sociali Private	0,00	0,00	0,00	0,00
3031001001	Concessione crediti di medio-lungo termine a tasso non agevolato all'Unione Europea	0,00	0,00	0,00	0,00
3031002001	Concessione crediti di medio-lungo termine a tasso non agevolato al Resto del Mondo	0,00	0,00	0,00	0,00
3031101001	Concessione crediti a Ministeri a seguito di escussione di garanzie	0,00	0,00	0,00	0,00
3031101003	Concessione crediti a Presidenza del Consiglio dei Ministri a seguito di escussione di garanzie	0,00	0,00	0,00	0,00
3031101004	Concessione crediti a Organi Costituzionali e di rilievo costituzionale a seguito di escussione di garanzie	0,00	0,00	0,00	0,00
3031101005	Concessione crediti a Agenzie Fiscali a seguito di escussione di garanzie	0,00	0,00	0,00	0,00
3031101006	Concessione crediti a enti di regolazione dell'attività economica a seguito di escussione di garanzie	0,00	0,00	0,00	0,00
3031101007	Concessione crediti a Gruppo Equitalia a seguito di escussione di garanzie	0,00	0,00	0,00	0,00
3031101008	Concessione crediti a Anas S.p.A. a seguito di escussione di garanzie	0,00	0,00	0,00	0,00
3031101009	Concessione crediti a altri enti centrali produttori di servizi economici a seguito di escussione di garanzie	0,00	0,00	0,00	0,00
3031101010	Concessione crediti a autorità amministrative indipendenti a seguito di escussione di garanzie	0,00	0,00	0,00	0,00
3031101011	Concessione crediti a enti centrali a struttura associativa a seguito di escussione di garanzie	0,00	0,00	0,00	0,00
3031101012	Concessione crediti a enti centrali produttori di servizi assistenziali, ricreativi e culturali a seguito di escussione di	0,00	0,00	0,00	0,00

Rendiconto Siope Spesa Esercizio 2020 - Decreto 23/12/2009 Ministero Economia e Finanze

Codice	Descrizione	Totali Ente (da Giove)	Totali R.G.S. (da sito Siope)	Differenza	% Scostamento
3031101013	Concessione crediti a enti e istituzioni centrali di ricerca e Istituti e stazioni sperimentali per la ricerca a seguito di	0,00	0,00	0,00	0,00
3031101999	Concessione crediti a altre Amministrazioni Centrali n.a.c. a seguito di escussione di garanzie	0,00	0,00	0,00	0,00
3031102001	Concessione crediti a Regioni e province autonome a seguito di escussione di garanzie	0,00	0,00	0,00	0,00
3031102002	Concessione crediti a Province a seguito di escussione di garanzie	0,00	0,00	0,00	0,00
3031102003	Concessione crediti a Comuni a seguito di escussione di garanzie	0,00	0,00	0,00	0,00
3031102004	Concessione crediti a Città metropolitane e Roma capitale a seguito di escussione di garanzie	0,00	0,00	0,00	0,00
3031102005	Concessione crediti a Unioni di Comuni a seguito di escussione di garanzie	0,00	0,00	0,00	0,00
3031102006	Concessione crediti a Comunità Montane a seguito di escussione di garanzie	0,00	0,00	0,00	0,00
3031102007	Concessione crediti a Camere di Commercio a seguito di escussione di garanzie	0,00	0,00	0,00	0,00
3031102008	Concessione crediti a Università a seguito di escussione di garanzie	0,00	0,00	0,00	0,00
3031102009	Concessione crediti a Parchi nazionali e consorzi ed enti autonomi gestori di parchi e aree naturali protette a seguito di	0,00	0,00	0,00	0,00
3031102010	Concessione crediti a Autorità Portuali a seguito di escussione di garanzie	0,00	0,00	0,00	0,00
3031102011	Concessione crediti a Aziende sanitarie locali a seguito di escussione di garanzie	0,00	0,00	0,00	0,00
3031102012	Concessione crediti a Aziende ospedaliere e Aziende ospedaliere universitarie integrate con il SSN a seguito di	0,00	0,00	0,00	0,00
3031102013	Concessione crediti a Policlinici a seguito di escussione di garanzie	0,00	0,00	0,00	0,00
3031102014	Concessione crediti a Istituti di ricovero e cura a carattere scientifico pubblici a seguito di escussione di garanzie	0,00	0,00	0,00	0,00
3031102015	Concessione crediti a altre Amministrazioni Locali produttrici di servizi sanitari a seguito di escussione di garanzie	0,00	0,00	0,00	0,00

Rendiconto Siope Spesa Esercizio 2020 - Decreto 23/12/2009 Ministero Economia e Finanze

Codice	Descrizione	Totali Ente (da Giove)	Totali R.G.S. (da sito Siope)	Differenza	% Scostamento
3031102016	Concessione crediti a Agenzie regionali per le erogazioni in agricoltura a seguito di escussione di garanzie	0,00	0,00	0,00	0,00
3031102017	Concessione crediti a altri enti e agenzie regionali e sub regionali a seguito di escussione di garanzie	0,00	0,00	0,00	0,00
3031102018	Concessione crediti a Consorzi di enti locali a seguito di escussione di garanzie	0,00	0,00	0,00	0,00
3031102019	Concessione crediti a Fondazioni e istituzioni liriche locali e a Teatri stabili di iniziativa pubblica a seguito di escussione di	0,00	0,00	0,00	0,00
3031102999	Concessione crediti a altre Amministrazioni Locali n.a.c. a seguito di escussione di garanzie	0,00	0,00	0,00	0,00
3031103001	Concessione crediti a INPS a seguito di escussione di garanzie	0,00	0,00	0,00	0,00
3031103002	Concessione crediti a INAIL a seguito di escussione di garanzie	0,00	0,00	0,00	0,00
3031103999	Concessione crediti a altri Enti di Previdenza n.a.c. a seguito di escussione di garanzie	0,00	0,00	0,00	0,00
3031201001	Concessione crediti a Famiglie a seguito di escussione di garanzie	0,00	0,00	0,00	0,00
3031301001	Concessione crediti a imprese controllate a seguito di escussione di garanzie	0,00	0,00	0,00	0,00
3031302001	Concessione crediti a altre imprese partecipate a seguito di escussione di garanzie	0,00	0,00	0,00	0,00
3031303001	Concessione crediti alla Cassa Depositi e Prestiti - SPA a seguito di escussione di garanzie	0,00	0,00	0,00	0,00
3031304999	Concessione crediti a altre Imprese a seguito di escussione di garanzie	0,00	0,00	0,00	0,00
3031401001	Concessione crediti a Istituzioni Sociali Private a seguito di escussione di garanzie	0,00	0,00	0,00	0,00
3031501001	Concessione crediti a Unione Europea a seguito di escussione di garanzie	0,00	0,00	0,00	0,00
3031502001	Concessione crediti a Resto del Mondo a seguito di escussione di garanzie	0,00	0,00	0,00	0,00
3040101001	Incremento di altre attività finanziarie verso Ministeri	0,00	0,00	0,00	0,00

Rendiconto Siope Spesa Esercizio 2020 - Decreto 23/12/2009 Ministero Economia e Finanze

Codice	Descrizione	Totali Ente (da Giove)	Totali R.G.S. (da sito Siope)	Differenza	% Scostamento
3040101003	Incremento di altre attività finanziarie verso Presidenza del Consiglio dei Ministri	0,00	0,00	0,00	0,00
3040101004	Incremento di altre attività finanziarie verso Organi Costituzionali e di rilievo costituzionale	0,00	0,00	0,00	0,00
3040101005	Incremento di altre attività finanziarie verso Agenzie Fiscali	0,00	0,00	0,00	0,00
3040101006	Incremento di altre attività finanziarie verso enti di regolazione dell'attività economica	0,00	0,00	0,00	0,00
3040101007	Incremento di altre attività finanziarie verso Gruppo Equitalia	0,00	0,00	0,00	0,00
3040101008	Incremento di altre attività finanziarie verso Anas S.p.A.	0,00	0,00	0,00	0,00
3040101009	Incremento di altre attività finanziarie verso altri enti centrali produttori di servizi economici	0,00	0,00	0,00	0,00
3040101010	Incremento di altre attività finanziarie verso autorità amministrative indipendenti	0,00	0,00	0,00	0,00
3040101011	Incremento di altre attività finanziarie verso enti centrali a struttura associativa	0,00	0,00	0,00	0,00
3040101012	Incremento di altre attività finanziarie verso enti centrali produttori di servizi assistenziali, ricreativi e culturali	0,00	0,00	0,00	0,00
3040101013	Incremento di altre attività finanziarie verso enti e istituzioni centrali di ricerca e Istituti e stazioni sperimentali per la ricerca	0,00	0,00	0,00	0,00
3040101999	Incremento di altre attività finanziarie verso altre Amministrazioni Centrali n.a.c.	0,00	0,00	0,00	0,00
3040102001	Incremento di altre attività finanziarie verso Regioni e province autonome	0,00	0,00	0,00	0,00
3040102002	Incremento di altre attività finanziarie verso Province	0,00	0,00	0,00	0,00
3040102003	Incremento di altre attività finanziarie verso Comuni	0,00	0,00	0,00	0,00
3040102004	Incremento di altre attività finanziarie verso Città metropolitane e Roma capitale	0,00	0,00	0,00	0,00
3040102005	Incremento di altre attività finanziarie verso Unioni di Comuni	0,00	0,00	0,00	0,00

Rendiconto Siope Spesa Esercizio 2020 - Decreto 23/12/2009 Ministero Economia e Finanze

Codice	Descrizione	Totali Ente (da Giove)	Totali R.G.S. (da sito Siope)	Differenza	% Scostamento
3040102006	Incremento di altre attività finanziarie verso Comunità Montane	0,00	0,00	0,00	0,00
3040102007	Incremento di altre attività finanziarie verso Camere di Commercio	0,00	0,00	0,00	0,00
3040102008	Incremento di altre attività finanziarie verso Università	0,00	0,00	0,00	0,00
3040102009	Incremento di altre attività finanziarie verso Parchi nazionali e consorzi ed enti autonomi gestori di parchi e aree naturali	0,00	0,00	0,00	0,00
3040102010	Incremento di altre attività finanziarie verso Autorità Portuali	0,00	0,00	0,00	0,00
3040102011	Incremento di altre attività finanziarie verso Aziende sanitarie locali	0,00	0,00	0,00	0,00
3040102012	Incremento di altre attività finanziarie verso Aziende ospedaliere e Aziende ospedaliere universitarie integrate con il SSN	0,00	0,00	0,00	0,00
3040102013	Incremento di altre attività finanziarie verso Policlinici	0,00	0,00	0,00	0,00
3040102014	Incremento di altre attività finanziarie verso Istituti di ricovero e cura a carattere scientifico pubblici	0,00	0,00	0,00	0,00
3040102015	Incremento di altre attività finanziarie verso altre Amministrazioni Locali produttrici di servizi sanitari	0,00	0,00	0,00	0,00
3040102016	Incremento di altre attività finanziarie verso Agenzie regionali per le erogazioni in agricoltura	0,00	0,00	0,00	0,00
3040102017	Incremento di altre attività finanziarie verso altri enti e agenzie regionali e sub regionali	0,00	0,00	0,00	0,00
3040102018	Incremento di altre attività finanziarie verso Consorzi di enti locali	0,00	0,00	0,00	0,00
3040102019	Incremento di altre attività finanziarie verso Fondazioni e istituzioni liriche locali e a Teatri stabili di iniziativa pubblica	0,00	0,00	0,00	0,00
3040102999	Incremento di altre attività finanziarie verso altre Amministrazioni Locali n.a.c.	0,00	0,00	0,00	0,00
3040103001	Incremento di altre attività finanziarie verso INPS	0,00	0,00	0,00	0,00
3040103002	Incremento di altre attività finanziarie verso INAIL	0,00	0,00	0,00	0,00

Rendiconto Siope Spesa Esercizio 2020 - Decreto 23/12/2009 Ministero Economia e Finanze

Codice	Descrizione	Totali Ente (da Giove)	Totali R.G.S. (da sito Siope)	Differenza	% Scostamento
3040103999	Incremento di altre attività finanziarie verso altri Enti di Previdenza n.a.c.	0,00	0,00	0,00	0,00
3040201001	Incremento di altre attività finanziarie verso Famiglie	0,00	0,00	0,00	0,00
3040301001	Incremento di altre attività finanziarie verso imprese controllate	0,00	0,00	0,00	0,00
3040302001	Incremento di altre attività finanziarie verso altre imprese partecipate	0,00	0,00	0,00	0,00
3040303001	Incremento di altre attività finanziarie verso la Cassa Depositi e Prestiti - SPA	0,00	0,00	0,00	0,00
3040304999	Incremento di altre attività finanziarie verso altre Imprese	0,00	0,00	0,00	0,00
3040401001	Incremento di altre attività finanziarie verso Istituzioni Sociali Private	0,00	0,00	0,00	0,00
3040501001	Incremento di altre attività finanziarie verso la UE	0,00	0,00	0,00	0,00
3040502001	Incremento di altre attività finanziarie verso il Resto del Mondo	0,00	0,00	0,00	0,00
3040601001	Versamenti ai conti di tesoreria statale (da parte dei soggetti non sottoposti al regime di Tesoreria Unica)	0,00	0,00	0,00	0,00
3040701001	Versamenti a depositi bancari	0,00	0,00	0,00	0,00
3040801001	Spese derivanti dalla sottoscrizione di un derivato di ammortamento	0,00	0,00	0,00	0,00
3040801002	Spese derivanti dalla chiusura anticipata di un derivato di ammortamento	0,00	0,00	0,00	0,00
	TITOLO 4° : RIMBORSO PRESTITI	16.220,33	16.220,33	0,00	
4010201001	Rimborso di titoli obbligazionari a medio-lungo termine a tasso fisso - valuta domestica	0,00	0,00	0,00	0,00
4010201002	Rimborso di titoli obbligazionari a medio-lungo termine a tasso variabile - valuta domestica	0,00	0,00	0,00	0,00
4010202001	Rimborso di titoli obbligazionari a medio-lungo termine a tasso fisso - valuta estera	0,00	0,00	0,00	0,00

Rendiconto Siope Spesa Esercizio 2020 - Decreto 23/12/2009 Ministero Economia e Finanze

Codice	Descrizione	Totali Ente (da Giove)	Totali R.G.S. (da sito Siope)	Differenza	% Scostamento
4010202002	Rimborso di titoli obbligazionari a medio-lungo termine a tasso variabile - valuta estera	0,00	0,00	0,00	0,00
4020101001	Rimborso finanziamenti a breve termine a Ministeri	0,00	0,00	0,00	0,00
4020101002	Rimborso finanziamenti a breve termine a Presidenza del Consiglio dei Ministri	0,00	0,00	0,00	0,00
4020101003	Rimborso finanziamenti a breve termine a Organi Costituzionali e di rilievo costituzionale	0,00	0,00	0,00	0,00
4020101004	Rimborso finanziamenti a breve termine a Agenzie Fiscali	0,00	0,00	0,00	0,00
4020101005	Rimborso finanziamenti a breve termine a enti di regolazione dell'attività economica	0,00	0,00	0,00	0,00
4020101006	Rimborso finanziamenti a breve termine a Gruppo Equitalia	0,00	0,00	0,00	0,00
4020101007	Rimborso finanziamenti a breve termine a Anas S.p.A.	0,00	0,00	0,00	0,00
4020101008	Rimborso finanziamenti a breve termine a altri enti centrali produttori di servizi economici	0,00	0,00	0,00	0,00
4020101009	Rimborso finanziamenti a breve termine a autorità amministrative indipendenti	0,00	0,00	0,00	0,00
4020101010	Rimborso finanziamenti a breve termine a enti centrali a struttura associativa	0,00	0,00	0,00	0,00
4020101011	Rimborso finanziamenti a breve termine a enti centrali produttori di servizi assistenziali, ricreativi e culturali	0,00	0,00	0,00	0,00
4020101012	Rimborso finanziamenti a breve termine a enti e istituzioni centrali di ricerca e Istituti e stazioni sperimentali per la ricerca	0,00	0,00	0,00	0,00
4020101999	Rimborso finanziamenti a breve termine a altre Amministrazioni Centrali n.a.c.	0,00	0,00	0,00	0,00
4020102001	Rimborso finanziamenti a breve termine a Regioni e province autonome	0,00	0,00	0,00	0,00
4020102002	Rimborso finanziamenti a breve termine a Province	0,00	0,00	0,00	0,00
4020102003	Rimborso finanziamenti a breve termine a Comuni	0,00	0,00	0,00	0,00

Rendiconto Siope Spesa Esercizio 2020 - Decreto 23/12/2009 Ministero Economia e Finanze

Codice	Descrizione	Totali Ente (da Giove)	Totali R.G.S. (da sito Siope)	Differenza	% Scostamento
4020102004	Rimborso finanziamenti a breve termine a Città metropolitane e Roma capitale	0,00	0,00	0,00	0,00
4020102005	Rimborso finanziamenti a breve termine a Unioni di Comuni	0,00	0,00	0,00	0,00
4020102006	Rimborso finanziamenti a breve termine a Comunità Montane	0,00	0,00	0,00	0,00
4020102007	Rimborso finanziamenti a breve termine a Camere di Commercio	0,00	0,00	0,00	0,00
4020102008	Rimborso finanziamenti a breve termine a Università	0,00	0,00	0,00	0,00
4020102009	Rimborso finanziamenti a breve termine a Parchi nazionali e consorzi ed enti autonomi gestori di parchi e aree naturali	0,00	0,00	0,00	0,00
4020102010	Rimborso finanziamenti a breve termine a Autorità Portuali	0,00	0,00	0,00	0,00
4020102011	Rimborso finanziamenti a breve termine a Aziende sanitarie locali	0,00	0,00	0,00	0,00
4020102012	Rimborso finanziamenti a breve termine a Aziende ospedaliere e Aziende ospedaliere universitarie integrate con il SSN	0,00	0,00	0,00	0,00
4020102013	Rimborso finanziamenti a breve termine a Policlinici	0,00	0,00	0,00	0,00
4020102014	Rimborso finanziamenti a breve termine a Istituti di ricovero e cura a carattere scientifico pubblici	0,00	0,00	0,00	0,00
4020102015	Rimborso finanziamenti a breve termine a altre Amministrazioni Locali produttrici di servizi sanitari	0,00	0,00	0,00	0,00
4020102016	Rimborso finanziamenti a breve termine a Agenzie regionali per le erogazioni in agricoltura	0,00	0,00	0,00	0,00
4020102017	Rimborso finanziamenti a breve termine a altri enti e agenzie regionali e sub regionali	0,00	0,00	0,00	0,00
4020102018	Rimborso finanziamenti a breve termine a Consorzi di enti locali	0,00	0,00	0,00	0,00
4020102019	Rimborso finanziamenti a breve termine a Fondazioni e istituzioni liriche locali e da teatri stabili di iniziativa pubblica	0,00	0,00	0,00	0,00
4020102999	Rimborso finanziamenti a breve termine a altre Amministrazioni Locali n.a.c.	0,00	0,00	0,00	0,00

Rendiconto Siope Spesa Esercizio 2020 - Decreto 23/12/2009 Ministero Economia e Finanze

Codice	Descrizione	Totali Ente (da Giove)	Totali R.G.S. (da sito Siope)	Differenza	% Scostamento
4020103001	Rimborso finanziamenti a breve termine a INPS	0,00	0,00	0,00	0,00
4020103002	Rimborso finanziamenti a breve termine a INAIL	0,00	0,00	0,00	0,00
4020103999	Rimborso finanziamenti a breve termine a altri Enti di Previdenza n.a.c.	0,00	0,00	0,00	0,00
4020104001	Rimborso finanziamenti a breve termine a imprese controllate	0,00	0,00	0,00	0,00
4020104002	Rimborso finanziamenti a breve termine a altre imprese partecipate	0,00	0,00	0,00	0,00
4020104999	Rimborso finanziamenti a breve termine a altre imprese	0,00	0,00	0,00	0,00
4020105001	Rimborso finanziamenti a breve termine a altri soggetti	0,00	0,00	0,00	0,00
4020201001	Chiusura Anticipazioni a titolo oneroso ricevute da Amministrazioni Centrali	0,00	0,00	0,00	0,00
4020201002	Chiusura Anticipazioni a titolo oneroso ricevute da Amministrazioni Locali	0,00	0,00	0,00	0,00
4020201003	Chiusura Anticipazioni a titolo oneroso ricevute da Enti di Previdenza	0,00	0,00	0,00	0,00
4020201999	Chiusura Anticipazioni a titolo oneroso ricevute da altri soggetti	0,00	0,00	0,00	0,00
4020202001	Chiusura Anticipazioni a titolo non oneroso ricevute da Amministrazioni Centrali	0,00	0,00	0,00	0,00
4020202002	Chiusura Anticipazioni a titolo non oneroso ricevute da Amministrazioni Locali	0,00	0,00	0,00	0,00
4020202003	Chiusura Anticipazioni a titolo non oneroso ricevute da Enti di Previdenza	0,00	0,00	0,00	0,00
4020202999	Chiusura Anticipazioni a titolo non oneroso ricevute da altri soggetti	0,00	0,00	0,00	0,00
4030101001	Rimborso mutui e altri finanziamenti a medio lungo termine a Ministeri	0,00	0,00	0,00	0,00
4030101002	Rimborso mutui e altri finanziamenti a medio lungo termine a Presidenza del Consiglio dei Ministri	0,00	0,00	0,00	0,00

Rendiconto Siope Spesa Esercizio 2020 - Decreto 23/12/2009 Ministero Economia e Finanze

Codice	Descrizione	Totali Ente (da Giove)	Totali R.G.S. (da sito Siope)	Differenza	% Scostamento
4030101003	Rimborso mutui e altri finanziamenti a medio lungo termine a Organi Costituzionali e di rilievo costituzionale	0,00	0,00	0,00	0,00
4030101004	Rimborso mutui e altri finanziamenti a medio lungo termine a Agenzie Fiscali	0,00	0,00	0,00	0,00
4030101005	Rimborso mutui e altri finanziamenti a medio lungo termine a enti di regolazione dell'attività economica	0,00	0,00	0,00	0,00
4030101006	Rimborso mutui e altri finanziamenti a medio lungo termine a Gruppo Equitalia	0,00	0,00	0,00	0,00
4030101007	Rimborso mutui e altri finanziamenti a medio lungo termine a Anas S.p.A.	0,00	0,00	0,00	0,00
4030101008	Rimborso mutui e altri finanziamenti a medio lungo termine a altri enti centrali produttori di servizi economici	0,00	0,00	0,00	0,00
4030101009	Rimborso mutui e altri finanziamenti a medio lungo termine a autorità amministrative indipendenti	0,00	0,00	0,00	0,00
4030101010	Rimborso mutui e altri finanziamenti a medio lungo termine a enti centrali a struttura associativa	0,00	0,00	0,00	0,00
4030101011	Rimborso mutui e altri finanziamenti a medio lungo termine a enti centrali produttori di servizi assistenziali, ricreativi e	0,00	0,00	0,00	0,00
4030101012	Rimborso mutui e altri finanziamenti a medio lungo termine a enti e istituzioni centrali di ricerca e Istituti e stazioni	0,00	0,00	0,00	0,00
4030101999	Rimborso mutui e altri finanziamenti a medio lungo termine a altre Amministrazioni Centrali n.a.c.	0,00	0,00	0,00	0,00
4030102001	Rimborso mutui e altri finanziamenti a medio lungo termine a Regioni e province autonome	0,00	0,00	0,00	0,00
4030102002	Rimborso mutui e altri finanziamenti a medio lungo termine a Province	0,00	0,00	0,00	0,00
4030102003	Rimborso mutui e altri finanziamenti a medio lungo termine a Comuni	0,00	0,00	0,00	0,00
4030102004	Rimborso mutui e altri finanziamenti a medio lungo termine a Città metropolitane e Roma capitale	0,00	0,00	0,00	0,00
4030102005	Rimborso mutui e altri finanziamenti a medio lungo termine a Unioni di Comuni	0,00	0,00	0,00	0,00
4030102006	Rimborso mutui e altri finanziamenti a medio lungo termine a Comunità Montane	0,00	0,00	0,00	0,00

Rendiconto Siope Spesa Esercizio 2020 - Decreto 23/12/2009 Ministero Economia e Finanze

Codice	Descrizione	Totali Ente (da Giove)	Totali R.G.S. (da sito Siope)	Differenza	% Scostamento
4030102007	Rimborso mutui e altri finanziamenti a medio lungo termine a Camere di Commercio	0,00	0,00	0,00	0,00
4030102008	Rimborso mutui e altri finanziamenti a medio lungo termine a Università	0,00	0,00	0,00	0,00
4030102009	Rimborso mutui e altri finanziamenti a medio lungo termine a Parchi nazionali e consorzi ed enti autonomi gestori di parchi e	0,00	0,00	0,00	0,00
4030102010	Rimborso mutui e altri finanziamenti a medio lungo termine a Autorità Portuali	0,00	0,00	0,00	0,00
4030102011	Rimborso mutui e altri finanziamenti a medio lungo termine a Aziende sanitarie locali	0,00	0,00	0,00	0,00
4030102012	Rimborso mutui e altri finanziamenti a medio lungo termine a Aziende ospedaliere e Aziende ospedaliere universitarie	0,00	0,00	0,00	0,00
4030102013	Rimborso mutui e altri finanziamenti a medio lungo termine a Policlinici	0,00	0,00	0,00	0,00
4030102014	Rimborso mutui e altri finanziamenti a medio lungo termine a Istituti di ricovero e cura a carattere scientifico pubblici	0,00	0,00	0,00	0,00
4030102015	Rimborso mutui e altri finanziamenti a medio lungo termine a altre Amministrazioni Locali produttrici di servizi sanitari	0,00	0,00	0,00	0,00
4030102016	Rimborso mutui e altri finanziamenti a medio lungo termine a Agenzie regionali per le erogazioni in agricoltura	0,00	0,00	0,00	0,00
4030102017	Rimborso mutui e altri finanziamenti a medio lungo termine a altri enti e agenzie regionali e sub regionali	0,00	0,00	0,00	0,00
4030102018	Rimborso mutui e altri finanziamenti a medio lungo termine a Consorzi di enti locali	0,00	0,00	0,00	0,00
4030102019	Rimborso mutui e altri finanziamenti a medio lungo termine a Fondazioni e istituzioni liriche locali e da teatri stabili di	0,00	0,00	0,00	0,00
4030102999	Rimborso mutui e altri finanziamenti a medio lungo termine a altre Amministrazioni Locali n.a.c.	0,00	0,00	0,00	0,00
4030103001	Rimborso mutui e altri finanziamenti a medio lungo termine a INPS	0,00	0,00	0,00	0,00
4030103002	Rimborso mutui e altri finanziamenti a medio lungo termine a INAIL	0,00	0,00	0,00	0,00
4030103999	Rimborso mutui e altri finanziamenti a medio lungo termine a altri Enti di Previdenza n.a.c.	0,00	0,00	0,00	0,00

Rendiconto Siope Spesa Esercizio 2020 - Decreto 23/12/2009 Ministero Economia e Finanze

Codice	Descrizione	Totali Ente (da Giove)	Totali R.G.S. (da sito Siope)	Differenza	% Scostamento
4030104001	Rimborso Mutui e altri finanziamenti a medio lungo termine a imprese controllate	0,00	0,00	0,00	0,00
4030104002	Rimborso Mutui e altri finanziamenti a medio lungo termine a altre imprese partecipate	0,00	0,00	0,00	0,00
4030104003	Rimborso Mutui e altri finanziamenti a medio lungo termine a Cassa Depositi e Prestiti - Gestione CDP SPA	16.220,33	16.220,33	0,00	0,00
4030104004	Rimborso Mutui e altri finanziamenti a medio lungo termine a Cassa Depositi e Prestiti - Gestione Tesoro	0,00	0,00	0,00	0,00
4030104999	Rimborso Mutui e altri finanziamenti a medio lungo termine ad altre imprese	0,00	0,00	0,00	0,00
4030105001	Rimborso Mutui e altri finanziamenti a medio lungo termine ad altri soggetti con controparte residente	0,00	0,00	0,00	0,00
4030106001	Rimborso Mutui e altri finanziamenti a medio lungo termine ad altri soggetti con controparte non residente	0,00	0,00	0,00	0,00
4030201001	Rimborso prestiti da attualizzazione Contributi Pluriennali	0,00	0,00	0,00	0,00
4040201001	Rimborso Prestiti - Leasing finanziario	0,00	0,00	0,00	0,00
4040301001	Rimborso Prestiti - Operazioni di cartolarizzazione	0,00	0,00	0,00	0,00
4040401001	Rimborso prestiti - Derivati	0,00	0,00	0,00	0,00
	TITOLO 5° : CHIUSURA ANTICIPAZIONI RICEVUTE DA ISTITUTO TESORIERE/CASSIERE	0,00	0,00	0,00	
5010101001	Chiusura Anticipazioni ricevute da istituto tesoriere/cassiere	0,00	0,00	0,00	0,00
	TITOLO 7° : USCITE PER CONTO TERZI E PARTITE DI GIRO	763.006,83	763.006,83	0,00	
7010101001	Versamento della ritenuta del 4% sui contributi pubblici	632,47	632,47	0,00	0,00
7010102001	Versamento delle ritenute per scissione contabile IVA (split payment)	356.312,20	356.312,20	0,00	0,00
7010199001	Versamento di ritenute erariali su prestazioni sociali	0,00	0,00	0,00	0,00

Rendiconto Siope Spesa Esercizio 2020 - Decreto 23/12/2009 Ministero Economia e Finanze

Codice	Descrizione	Totali Ente (da Giove)	Totali R.G.S. (da sito Siope)	Differenza	% Scostamento
7010199999	Versamento di altre ritenute n.a.c.	0,00	0,00	0,00	0,00
7010201001	Versamenti di ritenute erariali su Redditi da lavoro dipendente riscosse per conto terzi	204.700,48	204.700,48	0,00	0,00
7010202001	Versamenti di ritenute previdenziali e assistenziali su Redditi da lavoro dipendente riscosse per conto terzi	106.596,03	106.596,03	0,00	0,00
7010299999	Altri versamenti di ritenute al personale dipendente per conto di terzi	7.527,84	7.527,84	0,00	0,00
7010301001	Versamenti di ritenute erariali su Redditi da lavoro autonomo per conto terzi	4.239,71	4.239,71	0,00	0,00
7010302001	Versamenti di ritenute previdenziali e assistenziali su Redditi da lavoro autonomo per conto terzi	0,00	0,00	0,00	0,00
7010399999	Altri versamenti di ritenute al personale con contratto di lavoro autonomo per conto di terzi	0,00	0,00	0,00	0,00
7019901001	Spese non andate a buon fine	4.750,25	4.750,25	0,00	0,00
7019903001	Costituzione fondi economali e carte aziendali	999,00	999,00	0,00	0,00
7019906001	Utilizzo incassi vincolati ai sensi dell'art. 195 del TUEL	0,00	0,00	0,00	0,00
7019906002	Destinazione incassi liberi al reintegro incassi vincolati ai sensi dell'art. 195 del TUEL	0,00	0,00	0,00	0,00
7019999999	Altre uscite per partite di giro n.a.c.	0,00	0,00	0,00	0,00
7020101001	Acquisto di beni per conto di terzi	0,00	0,00	0,00	0,00
7020102001	Acquisto di servizi per conto di terzi	0,00	0,00	0,00	0,00
7020201001	Trasferimenti per conto terzi a Ministeri	0,00	0,00	0,00	0,00
7020201003	Trasferimenti per conto terzi a Presidenza del Consiglio dei Ministri	0,00	0,00	0,00	0,00
7020201004	Trasferimenti per conto terzi a Organi Costituzionali e di rilievo costituzionale	0,00	0,00	0,00	0,00

Rendiconto Siope Spesa Esercizio 2020 - Decreto 23/12/2009 Ministero Economia e Finanze

Codice	Descrizione	Totali Ente (da Giove)	Totali R.G.S. (da sito Siope)	Differenza	% Scostamento
7020201005	Trasferimenti per conto terzi a Agenzie Fiscali	0,00	0,00	0,00	0,00
7020201006	Trasferimenti per conto terzi a enti di regolazione dell'attività economica	0,00	0,00	0,00	0,00
7020201007	Trasferimenti per conto terzi a Gruppo Equitalia	0,00	0,00	0,00	0,00
7020201008	Trasferimenti per conto terzi a Anas S.p.A.	0,00	0,00	0,00	0,00
7020201009	Trasferimenti per conto terzi a altri enti centrali produttori di servizi economici	0,00	0,00	0,00	0,00
7020201010	Trasferimenti per conto terzi a autorità amministrative indipendenti	0,00	0,00	0,00	0,00
7020201011	Trasferimenti per conto terzi a enti centrali a struttura associativa	0,00	0,00	0,00	0,00
7020201012	Trasferimenti per conto terzi a enti centrali produttori di servizi assistenziali, ricreativi e culturali	0,00	0,00	0,00	0,00
7020201013	Trasferimenti per conto terzi a enti e istituzioni centrali di ricerca e Istituti e stazioni sperimentali per la ricerca	0,00	0,00	0,00	0,00
7020201999	Trasferimenti per conto terzi a altre Amministrazioni Centrali n.a.c.	0,00	0,00	0,00	0,00
7020202001	Trasferimenti per conto terzi a Regioni e province autonome	0,00	0,00	0,00	0,00
7020202002	Trasferimenti per conto terzi a Province	0,00	0,00	0,00	0,00
7020202003	Trasferimenti per conto terzi a Comuni	0,00	0,00	0,00	0,00
7020202004	Trasferimenti per conto terzi a Città metropolitane e Roma capitale	0,00	0,00	0,00	0,00
7020202005	Trasferimenti per conto terzi a Unioni di Comuni	0,00	0,00	0,00	0,00
7020202006	Trasferimenti per conto terzi a Comunità Montane	0,00	0,00	0,00	0,00
7020202007	Trasferimenti per conto terzi a Camere di Commercio	0,00	0,00	0,00	0,00

Rendiconto Siope Spesa Esercizio 2020 - Decreto 23/12/2009 Ministero Economia e Finanze

Codice	Descrizione	Totali Ente (da Giove)	Totali R.G.S. (da sito Siope)	Differenza	% Scostamento
7020202008	Trasferimenti per conto terzi a Università	0,00	0,00	0,00	0,00
7020202009	Trasferimenti per conto terzi a Parchi nazionali e consorzi ed enti autonomi gestori di parchi e aree naturali protette	0,00	0,00	0,00	0,00
7020202010	Trasferimenti per conto terzi a Autorità Portuali	0,00	0,00	0,00	0,00
7020202011	Trasferimenti per conto terzi a Aziende sanitarie locali	0,00	0,00	0,00	0,00
7020202012	Trasferimenti per conto terzi a Aziende ospedaliere e Aziende ospedaliere universitarie integrate con il SSN	0,00	0,00	0,00	0,00
7020202013	Trasferimenti per conto terzi a policlinici	0,00	0,00	0,00	0,00
7020202014	Trasferimenti per conto terzi a Istituti di ricovero e cura a carattere scientifico pubblici	0,00	0,00	0,00	0,00
7020202015	Trasferimenti per conto terzi a altre Amministrazioni Locali produttrici di servizi sanitari	0,00	0,00	0,00	0,00
7020202016	Trasferimenti per conto terzi a Agenzie regionali per le erogazioni in agricoltura	0,00	0,00	0,00	0,00
7020202017	Trasferimenti per conto terzi a altri enti e agenzie regionali e sub regionali	0,00	0,00	0,00	0,00
7020202018	Trasferimenti per conto terzi a Consorzi di enti locali	0,00	0,00	0,00	0,00
7020202019	Trasferimenti per conto terzi a Fondazioni e istituzioni liriche locali e a teatri stabili di iniziativa pubblica	0,00	0,00	0,00	0,00
7020202999	Trasferimenti per conto terzi a altre Amministrazioni Locali n.a.c.	0,00	0,00	0,00	0,00
7020203001	Trasferimenti per conto terzi a INPS	0,00	0,00	0,00	0,00
7020203002	Trasferimenti per conto terzi a INAIL	0,00	0,00	0,00	0,00
7020203999	Trasferimenti per conto terzi a altri Enti di Previdenza n.a.c.	0,00	0,00	0,00	0,00
7020301001	Trasferimenti per conto terzi a Famiglie	0,00	0,00	0,00	0,00

Rendiconto Siope Spesa Esercizio 2020 - Decreto 23/12/2009 Ministero Economia e Finanze

Codice	Descrizione	Totali Ente (da Giove)	Totali R.G.S. (da sito Siope)	Differenza	% Scostamento
7020302001	Trasferimenti per conto terzi a Imprese controllate	0,00	0,00	0,00	0,00
7020302002	Trasferimenti per conto terzi a altre imprese partecipate	0,00	0,00	0,00	0,00
7020302999	Trasferimenti per conto terzi a altre imprese	0,00	0,00	0,00	0,00
7020303001	Trasferimenti per conto terzi a Istituzioni Sociali Private	0,00	0,00	0,00	0,00
7020304001	Trasferimenti per conto terzi all'Unione Europea e al Resto del Mondo	0,00	0,00	0,00	0,00
7020401001	Costituzione di depositi cauzionali o contrattuali presso terzi	0,00	0,00	0,00	0,00
7020402001	Restituzione di depositi cauzionali o contrattuali di terzi	245,00	245,00	0,00	0,00
7020501001	Versamenti di imposte e tasse di natura corrente riscosse per conto di terzi	0,00	0,00	0,00	0,00
7020502001	Versamenti di imposte in conto capitale riscosse per conto di terzi	0,00	0,00	0,00	0,00
7029999999	Altre uscite per conto terzi n.a.c.	77.003,85	77.003,85	0,00	0,00
	Totale Generale :	5.718.103,32	5.718.103,32	0,00	



COMUNE DI SUSA

Città Metropolitana di TORINO

Relazione dell'organo di revisione

- *sulla proposta di deliberazione consiliare del rendiconto della gestione*
- *sullo schema di rendiconto*

Anno 2020

L'ORGANO DI REVISIONE

DOTT. STEFANO PUGNO

Sommario

INTRODUZIONE.....	4
CONTO DEL BILANCIO.....	5
Premesse e verifiche.....	5
Effetti sulla gestione finanziaria 2020 connessi all'emergenza sanitaria	6
Gestione Finanziaria	7
Fondo di cassa.....	7
Il risultato di competenza, l'equilibrio di bilancio e quello complessivo.....	10
Conciliazione tra risultato della gestione di competenza e il risultato di amministrazione	10
Evoluzione del Fondo pluriennale vincolato (FPV) nel corso dell'esercizio 2020	15
Risultato di amministrazione.....	17
ANALISI DELLA GESTIONE DEI RESIDUI.....	20
Fondo crediti di dubbia esigibilità.....	21
Fondi spese e rischi futuri.....	22
SPESA IN CONTO CAPITALE.....	23
SERVIZI CONTO TERZI E PARTITE DI GIRO.....	23
ANALISI INDEBITAMENTO E GESTIONE DEL DEBITO.....	24
VERIFICA OBIETTIVI DI FINANZA PUBBLICA	26
ANALISI DELLE ENTRATE E DELLE SPESE	27
VERIFICA RISPETTO AI VINCOLI IN MATERIA DI CONTENIMENTO DELLE SPESE	29
RAPPORTI CON ORGANISMI PARTECIPATI.....	30
CONTO ECONOMICO	31
STATO PATRIMONIALE.....	31
RELAZIONE DELLA GIUNTA AL RENDICONTO	34
(EVENTUALE) IRREGOLARITÀ NON SANATE, RILIEVI, CONSIDERAZIONI E PROPOSTE	Errore.
Il segnalibro non è definito.	
CONCLUSIONI	34

Comune di SUSA
Organo di revisione

Verbale n. 4 del 07/04/2021

RELAZIONE SUL RENDICONTO 2020

L'organo di revisione ha esaminato lo schema di rendiconto dell'esercizio finanziario per l'anno 2020, unitamente agli allegati di legge, e la proposta di deliberazione consiliare del rendiconto della gestione 2020 operando ai sensi e nel rispetto:


- del d.lgs. 18 agosto 2000, n. 267 «Testo unico delle leggi sull'ordinamento degli enti locali»;
- del d.lgs. 23 giugno 2011 n.118 e dei principi contabili 4/2 e 4/3;
- degli schemi di rendiconto di cui all'allegato 10 al d.lgs.118/2011;
- dello statuto comunale e del regolamento di contabilità;
- dei principi di vigilanza e controllo dell'organo di revisione degli enti locali approvati dal Consiglio nazionale dei dottori commercialisti ed esperti contabili;

presenta

l'allegata relazione sulla proposta di deliberazione consiliare del rendiconto della gestione e sullo schema di rendiconto per l'esercizio finanziario 2020 del Comune di SUSA che forma parte integrante e sostanziale del presente verbale.

SUSA, lì 07/04/2021

L'organo di revisione
Dott. Stefano Pugno



INTRODUZIONE

Il sottoscritto Dott. Stefano Pugno revisori nominato con delibera dell'organo consiliare n. 4 del 29/06/2020;

- ◆ ricevuta in data 06/04/2021 la proposta di delibera consiliare e lo schema del rendiconto per l'esercizio 2020, approvati con delibera della giunta comunale n. 27 del 02/04/2021, completi dei seguenti documenti obbligatori ai sensi del Decreto Legislativo 18 agosto 2000, n. 267 (Testo unico delle leggi sull'ordinamento degli enti locali – di seguito TUEL):

- a) Conto del bilancio;
- b) Conto economico (*);
- c) Stato patrimoniale (**);

e corredati dagli allegati disposti dalla legge e necessari per il controllo.

- ◆ visto il bilancio di previsione dell'esercizio 2020 con le relative delibere di variazione per gli enti che hanno già approvato il bilancio di previsione;
- ◆ viste le disposizioni della parte II – ordinamento finanziario e contabile del Tuel;
- ◆ visto in particolare l'articolo 239, comma 1 lettera d) del TUEL;
- ◆ visto il d.lgs. 118/2011;
- ◆ visti i principi contabili applicabili agli enti locali;
- ◆ visto il regolamento di contabilità approvato con delibera dell'organo consiliare n.34 del 30/11/2020;

TENUTO CONTO CHE

- ◆ durante l'esercizio le funzioni sono state svolte in ottemperanza alle competenze contenute nell'art. 239 del TUEL avvalendosi anche di tecniche motivate di campionamento;
- ◆ il controllo contabile è stato svolto in assoluta indipendenza soggettiva ed oggettiva nei confronti delle persone che determinano gli atti e le operazioni dell'ente;
- ◆ si è provveduto a verificare la regolarità ed i presupposti delle variazioni di bilancio approvate nel corso dell'esercizio dalla Giunta, dal responsabile del servizio finanziario e dai dirigenti, anche nel corso dell'esercizio provvisorio;

In particolare, ai sensi art. 239 comma 1 lett. b) 2), è stata verificata l'esistenza dei presupposti relativamente le seguenti variazioni di bilancio:

Variazioni di bilancio totali	n 17
di cui variazioni di Consiglio	n 2
di cui variazioni di Giunta con i poteri del consiglio a ratifica ex art. 175 c. 4 Tuel	n 6
di cui variazioni di Giunta con i poteri propri ex art. 175 comma 5 bis Tuel	n 3
di cui variazioni responsabile servizio finanziario ex art. 175 c. 5 quater Tuel	n 6
di cui variazioni altri responsabili se previsto dal regolamento di contabilità	n 0

- ◆ le funzioni richiamate ed i relativi pareri espressi dall'organo di revisione risultano dettagliatamente riportati nella documentazione a supporto dell'attività svolta;

- ♦ (eventuale) le irregolarità non sanate, i principali rilievi e suggerimenti espressi durante l'esercizio sono evidenziati nell'apposita sezione della presente relazione.

RIPORTA

i risultati dell'analisi e le attestazioni sul rendiconto per l'esercizio 2020.

CONTO DEL BILANCIO

Premesse e verifiche

Il Comune di SUSA registra una popolazione al 01.01.2020, ai sensi dell'art.156, comma 2, del Tuel, di n. 6212 abitanti.

L'organo di revisione, nel corso del 2020, **non ha rilevato** gravi irregolarità contabili o gravi anomalie gestionali e/o suggerito misure correttive non adottate dall'Ente.

L'organo di revisione ha verificato che:

- l'Ente **risulta** essere correttamente adempiente rispetto alla trasmissione degli schemi di bilancio, dei dati contabili analitici, del piano degli indicatori e dei documenti allegati richiesti dalla BDAP rispetto ai bilanci di previsione, rendiconti, bilanci consolidati approvati;
- l'Ente **ha** provveduto alla trasmissione dei dati alla BDAP del rendiconto 2020 attraverso la modalità *"in attesa di approvazione al fine di verificare che non vi siano anomalie in vista del successivo invio definitivo post approvazione del rendiconto da parte del Consiglio"*;
- nel corso dell'esercizio 2020, in ordine all'eventuale utilizzo dell'avanzo di amministrazione, in sede di applicazione dell'avanzo libero l'ente non si trovasse in una delle situazioni previste dagli artt.195 e 222 del TUEL (utilizzo di entrate a destinazione specifica e anticipazioni di tesoreria), come stabilito dal comma 3-bis, dell'art. 187 dello stesso Testo unico;
- nel corso dell'esercizio 2020 l'ente si è avvalso della possibilità prevista dall'art. 109, comma 2, del DL 18/2020 in ordine all'applicazione dell'avanzo libero;
- in sede di approvazione del rendiconto 2019, l'ente **non si è avvalso** della possibilità, prevista dall'art. 109, comma 1-ter del DL 18/2020, di svincolo delle quote di avanzo vincolato da utilizzarsi nell'esercizio 2020;
- nel caso di applicazione nel corso del 2020 dell'avanzo vincolato presunto l'organo di revisione ha accertato che **sono state** rispettate le condizioni di cui all'art.187, comma 3, 3-quater, 3-quinquies, 3-sexies del TUEL e al punto 8.11 (del principio contabile applicato allegato 4.2 del d.lgs. n. 118/2011);
- nel rendiconto 2020 le somme iscritte ai titoli IV, V e VI delle entrate (escluse quelle entrate del titolo IV considerate ai fini degli equilibri di parte corrente) **sono state** destinate esclusivamente al finanziamento delle spese di investimento

In riferimento all'Ente si precisa che:

- partecipa all'Unione dei Comuni "Unione Montana Valle Susa";
- partecipa al Consorzio di Comuni Cados e Conisa;
- **non è istituito** a seguito di processo di unione;
- **non è istituito** a seguito di processo di fusione per incorporazione;
- **non è ricompreso** nell'elenco di cui agli allegati 1, 2 e 2-bis del d.l. n. 189/2016;
- **non ha** in essere operazioni di partenariato pubblico-privato, come definite dal d.lgs. n. 50/2016; *(indicare quale tra le seguenti)*
- **ha** dato attuazione all'obbligo di pubblicazione sul sito dell'amministrazione di tutti i rilievi mossi dalla Corte dei conti in sede di controllo, nonché dei rilievi non recepiti degli organi di controllo interno e degli organi di revisione amministrativa e contabile, ai sensi dell'art. 31, d.lgs. n. 33/2013; *Non ricorre fattispecie.*
- **non ha** ricevuto anticipazioni di liquidità di cui all'art.1 comma 11 del d.l. n. 35/2013 convertito in legge n. 64/2013 e norme successive di rifinanziamento.
- dai dati risultanti dalla tabella dei parametri di deficitarietà strutturale allegata al rendiconto emerge che l'ente non è da considerarsi strutturalmente deficitario e soggetto ai controlli di

cui all'art. 243 del Tuel;

- che in attuazione dell'articoli 226 e 233 del Tuel gli agenti contabili, hanno reso il conto della loro gestione, entro il 30 gennaio 2021, allegando i documenti di cui al secondo comma del citato art. 233, si rileva che ufficio tecnico ha consegnato conto agenti contabili a Marzo 2021;
- che il responsabile del servizio finanziario **ha** adottato quanto previsto dal regolamento di contabilità per lo svolgimento dei controlli sugli equilibri finanziari;
- nell'emissione degli ordinativi di incasso e dei mandati di pagamento **è stato rispettato** l'obbligo – previsto dal comma 3, dell'art. 180 e dal comma 2, dell'art. 185 del Tuel – della codifica della transazione elementare;
- nel corso dell'esercizio 2020, **non sono state** effettuate segnalazioni ai sensi dell'art.153, comma 6, del TUEL per il costituirsi di situazioni, non compensabili da maggiori entrate o minori spese, tali da pregiudicare gli equilibri del bilancio;
- nel corso dell'esercizio l'ente **non ha** provveduto al recupero delle eventuali quote di disavanzo ; **non sussiste fattispecie**
- non è in dissesto;
- **non ha provveduto** nel corso del 2020 al riconoscimento e finanziamento di debiti fuori bilancio in quanto non sussiste fattispecie;

Dopo la chiusura dell'esercizio ed entro la data di formazione dello schema di rendiconto sono stati:

- 1) riconosciuti e finanziati debiti fuori bilancio per euro 0,00.
- 2) riconosciuti debiti fuori bilancio e in corso di finanziamento per euro 0,00
- 3) segnalati debiti fuori bilancio in attesa di riconoscimento per euro 0,00
 - che l'ente non essendo in dissesto finanziario, né strutturalmente deficitario in quanto non supera oltre la metà dei parametri obiettivi definiti dal decreto del Ministero dell'Interno del 18/2/2013, ed avendo presentato il certificato del rendiconto 2019 entro i termini di legge, non ha avuto l'obbligo di assicurare per l'anno 2020, la copertura minima dei costi dei servizi a domanda individuale, acquedotto e smaltimento rifiuti.

Effetti sulla gestione finanziaria 2020 connessi all'emergenza sanitaria

L'Organo di revisione ha verificato che l'ente **ha** correttamente contabilizzato e utilizzato le somme derivanti dai fondi Covid-19 per minori entrate e per maggiori spese, come riportati nel Decreto MEF 03.11.2020.

L'Organo di revisione ha verificato che l'ente **ha** correttamente contabilizzato e utilizzato le somme derivanti dal Fondo Funzioni Fondamentali di cui art. 106 DL 34/2020 e art. 39 DL 104/2020.

L'Organo di revisione ha verificato se l'Ente **ha** usufruito delle anticipazioni di liquidità per far fronte ai pagamenti dei debiti certi liquidi ed esigibili maturati alla data del 31 dicembre 2019, relativi a somministrazioni, forniture, appalti e a obbligazioni per prestazioni professionali, nonché per i debiti fuori bilancio riconosciuti (art. 115 e 116, d.l. n. 34/2020 ed art. 55, d.l. n. 104/2020). Non sussiste fattispecie.

L'Organo di revisione ha verificato che l'ente **non ha utilizzato** la quota libera dell'avanzo di amministrazione per il finanziamento di spese correnti connesse con l'emergenza in deroga all'art. 187, co.2, d.lgs. 18 agosto 2000, n.267, come previsto, per l'esercizio 2020, dall'art.109, co. 2, d.l. 18/2020.

L'Organo di revisione ha verificato che l'Ente **ha** correttamente contabilizzato e utilizzato le somme derivanti dalla sospensione mutui (gestione MEF) ex art. 112, d.l. n. 18/2020.

L'Organo di revisione ha verificato che l'Ente ha utilizzato le somme assegnate, ex art. 106, co. 1, d.l. n. 34/2020 e art. 39, co. 1, d.l. n. 104/2020 (c.d. "Fondone") per l'esercizio delle funzioni dell'Ente.

Gestione Finanziaria

L'organo di revisione, in riferimento alla gestione finanziaria, rileva e attesta che:

Fondo di cassa

Il fondo di cassa al 31/12/2020 risultante dal conto del Tesoriere **corrisponde** alle risultanze delle scritture contabili dell'Ente.

Fondo di cassa al 31 dicembre 2020 (da conto del Tesoriere)	€	3.065.213,19
Fondo di cassa al 31 dicembre 2020 (da scritture contabili)	€	3.065.213,19

Nell'ultimo triennio, l'andamento della consistenza del fondo di cassa finale è il seguente:

	2018	2019	2020
Fondo cassa complessivo al 31.12	€ 3.124.614,13	€ 2.807.208,48	€ 3.065.213,19
<i>di cui cassa vincolata</i>	€ 128.207,49	€ 123.932,49	€ 114.068,67

Sono stati verificati gli equilibri di cassa:

Riscossioni e pagamenti al 31.12.2020					
	+/-	Previsioni definitive**	Competenza	Residui	Totale
Fondo di cassa iniziale (A)		€ 2.807.208,48			€ 2.807.208,48
Entrate Titolo 1.00	+	€ 4.516.434,70	€ 1.756.202,02	€ 856.544,18	€ 2.612.746,20
di cui per estinzione anticipata di prestiti (*)		€ -	€ -	€ -	€ -
Entrate Titolo 2.00	+	€ 733.866,75	€ 766.404,32	€ 5.000,00	€ 771.404,32
di cui per estinzione anticipata di prestiti (*)		€ -	€ -	€ -	€ -
Entrate Titolo 3.00	+	€ 1.943.698,10	€ 963.438,45	€ 414.683,36	€ 1.378.121,81
di cui per estinzione anticipata di prestiti (*)		€ -	€ -	€ -	€ -
Entrate Titolo 4.02.06 - Contributi agli investimenti direttamente destinati al rimborso dei prestiti da aa.pp. (B1)	+	€ -	€ -	€ -	€ -
Totale Entrate B (B=Titoli 1.00, 2.00, 3.00, 4.02.06)	=	€ 7.193.999,55	€ 3.486.044,79	€ 1.276.227,54	€ 4.762.272,33
di cui per estinzione anticipata di prestiti (somma *)		€ -	€ -	€ -	€ -
Spese Titolo 1.00 - Spese correnti	+	€ 7.014.943,29	€ 3.504.332,66	€ 628.533,92	€ 4.132.866,58
Spese Titolo 2.04 - Altri trasferimenti in conto capitale	+	€ -	€ -	€ -	€ -
Spese Titolo 4.00 - Quote di capitale amm.to dei mutui e prestiti obbligazionari	+	€ 16.520,54	€ 16.220,33	€ -	€ 16.220,33
di cui per estinzione anticipata di prestiti		€ -	€ -	€ -	€ -
di cui rimborso anticipazioni di liquidità (d.l. n. 35/2013 e ss. mm. e rifinanziamenti)		€ -	€ -	€ -	€ -
Totale Spese C (C=Titoli 1.00, 2.04, 4.00)	=	€ 7.031.463,83	€ 3.520.552,99	€ 628.533,92	€ 4.149.086,91
Differenza D (D=B-C)	=	€ 162.535,72	€ 34.508,20	€ 647.693,62	€ 613.185,42
Altre poste differenziali, per eccezioni previste da norme di legge e dai principi contabili che hanno effetto sull'equilibrio					
Entrate di parte capitale destinate a spese correnti (E)	+	€ -	€ -	€ -	€ -
Entrate di parte corrente destinate a spese di investimento (F)	-	€ -	€ -	€ -	€ -
Entrate da accensione di prestiti destinate a estinzione anticipata di prestiti (G)	+	€ -	€ -	€ -	€ -
DIFFERENZA DI PARTE CORRENTE H (H=D+E-F+G)	=	€ 162.535,72	€ 34.508,20	€ 647.693,62	€ 613.185,42
Entrate Titolo 4.00 - Entrate in conto capitale	+	€ 2.534.551,59	€ 85.607,93	€ 330.969,51	€ 416.577,44
Entrate Titolo 5.00 - Entrate da rid. attività finanziarie	+	€ -	€ -	€ -	€ -
Entrate Titolo 6.00 - Accensione prestiti	+	€ -	€ -	€ -	€ -
Entrate di parte corrente destinate a spese di investimento (F)	+	€ -	€ -	€ -	€ -
Totale Entrate Titoli 4.00+5.00+6.00 +F (I)	=	€ 2.534.551,59	€ 85.607,93	€ 330.969,51	€ 416.577,44
Entrate Titolo 4.02.06 - Contributi agli investimenti direttamente destinati al rimborso dei prestiti da amministrazioni pubbliche (B1)	+	€ -	€ -	€ -	€ -
Entrate Titolo 5.02 Riscoss. di crediti a breve termine	+	€ -	€ -	€ -	€ -
Entrate Titolo 5.03 Riscoss. di crediti a m/l termine	+	€ -	€ -	€ -	€ -
Entrate Titolo 5.04 per riduzione attività finanziarie	+	€ -	€ -	€ -	€ -
Totale Entrate per riscossione di crediti e altre entrate per riduzione di attività finanziarie L1 (L1=Titoli 5.02,5.03, 5.04)	=	€ -	€ -	€ -	€ -
Totale Entrate per riscossione di crediti, contributi agli investimenti e altre entrate per riduzione di attività finanziarie (L=B1+L1)	=	€ -	€ -	€ -	€ -
Totale Entrate di parte capitale M (M=I-L)	=	€ 2.534.551,59	€ 85.607,93	€ 330.969,51	€ 416.577,44
Spese Titolo 2.00	+	€ 2.752.319,51	€ 414.239,98	€ 391.769,60	€ 806.009,58
Spese Titolo 3.01 per acquisizioni attività finanziarie	+	€ -	€ -	€ -	€ -
Totale Spese Titolo 2,00, 3.01 (N)	=	€ 2.752.319,51	€ 414.239,98	€ 391.769,60	€ 806.009,58
Spese Titolo 2.04 - Altri trasferimenti in c/capitale (O)	-	€ -	€ -	€ -	€ -
Totale spese di parte capitale P (P=N-O)	-	€ 2.752.319,51	€ 414.239,98	€ 391.769,60	€ 806.009,58
DIFFERENZA DI PARTE CAPITALE Q (Q=M-P-E-G)	=	€ 217.767,92	€ 328.632,05	€ 60.800,09	€ 389.432,14
Spese Titolo 3.02 per concess. crediti di breve termine	+	€ -	€ -	€ -	€ -
Spese Titolo 3.03 per concess. crediti di m/l termine	+	€ -	€ -	€ -	€ -
Spese Titolo 3.04 Altre spese increm. di attività finanz.	+	€ -	€ -	€ -	€ -
Totale spese per concessione di crediti e altre spese per incremento attività finanziarie R (R=somma titoli 3.02, 3.03,3.04)	=	€ -	€ -	€ -	€ -
Entrate titolo 7 (S) - Anticipazioni da tesoriere	+	€ -	€ -	€ -	€ -
Spese titolo 5 (T) - Chiusura Anticipazioni tesoriere	-	€ -	€ -	€ -	€ -
Entrate titolo 9 (U) - Entrate c/terzi e partite di giro	+	€ 2.039.813,12	€ 774.706,23	€ 22.552,03	€ 797.258,26
Relazione dell'Organo di Revisione - Rendiconto		€ 2.118.718,70	€ 684.565,51	€ 78.441,32	€ 763.006,83
Fondo di cassa finale Z (Z=A+H+Q+L1-R+)	=	€ 2.673.070,70	€ 272.999,53	€ 531.004,24	€ 3.065.213,19

* Trattasi di quota di rimborso annua

** Il totale comprende Competenza + Residui

Nel conto del tesoriere al 31/12/2020 sono indicati pagamenti per azioni esecutive per euro 0,00

L'ente non ha richiesto anticipazione di tesoreria nel corso dell'anno 2020.

	2018	2019	2020
Importo dell'anticipazione complessivamente concessa ai sensi dell'art. 222 del	€ -	€ -	€ -
Importo delle entrate vincolate utilizzate in termini di cassa per spese correnti, ai	€ -	€ -	€ -
Giorni di utilizzo dell'anticipazione	€ -	€ -	€ -
Importo massimo della anticipazione giornaliera utilizzata			€ -
Importo anticipazione non restituita al 31/12 ^(*)	€ -	€ -	€ -
Importo delle somme maturate a titolo di interessi passivi al 31/12	€ -	€ -	€ -

*Verificare la corrispondenza tra l'anticipo di tesoreria non restituito e il residuo passivo relativo a titolo V spesa

Tempestività pagamenti e misure previste dall'art. 1, commi 858 – 872, legge 145/2018

L'ente **ha** adottato le misure organizzative per garantire il tempestivo pagamento delle somme dovute per somministrazioni, forniture ed appalti, anche in relazione all'obbligo previsto dall'art. 183, comma 8 del Tuel.

L'Ente, ai sensi dell'art. 41, comma 1, d.l. n. 66/2014, **ha allegato** al rendiconto un prospetto attestante l'importo dei pagamenti relativi a transazioni commerciali effettuati dopo la scadenza dei termini previsti dal d.lgs. n. 231/2002, nonché l'indicatore annuale di tempestività dei pagamenti di cui all'art. 33 del d.lgs. n. 33/2013.

L'ente **ha** rispettato i tempi di pagamento.

Conseguentemente l'ente **non è** tenuto ad applicare nel bilancio di previsione 2021/2023 il fondo garanzia debiti commerciali.

Il risultato di competenza, l'equilibrio di bilancio e quello complessivo

Il risultato della gestione di competenza presenta un **disavanzo** di Euro 287.152,09

Conciliazione tra risultato della gestione di competenza e il risultato di amministrazione

Il risultato della gestione di competenza si concilia con quello di amministrazione, come risulta dai seguenti elementi:

RISCONTRO RISULTATI DELLA GESTIONE	
Gestione di competenza	2020
SALDO GESTIONE COMPETENZA*	-€ 287.152,09
Fondo pluriennale vincolato iscritto in entrata	€ 1.019.169,02
Fondo pluriennale vincolato di spesa	€ 561.100,31
SALDO FPV	€ 458.068,71
Gestione dei residui	
Maggiori residui attivi riaccertati (+)	€ 29.268,88
Minori residui attivi riaccertati (-)	€ 10.047,15
Minori residui passivi riaccertati (+)	€ 83.064,56
SALDO GESTIONE RESIDUI	€ 102.286,29
Riepilogo	
SALDO GESTIONE COMPETENZA	-€ 287.152,09
SALDO FPV	€ 458.068,71
SALDO GESTIONE RESIDUI	€ 102.286,29
AVANZO ESERCIZI PRECEDENTI APPLICATO	€ 576.788,38
AVANZO ESERCIZI PRECEDENTI NON APPLICATO	€ 2.361.202,14
RISULTATO DI AMMINISTRAZIONE AL 31/12/2020	€ 3.211.193,43

*saldo accertamenti e impegni del solo esercizio 2020

Per quanto riguarda il grado di attendibilità delle previsioni e della capacità di riscossione delle entrate finali emerge che:

Entrate	Previsione definitiva (competenza)	Accertamenti in c/competenza	Incassi in c/competenza	%
		(A)	(B)	Incassi/accert.ti in c/competenza
				(B/A*100)
Titolo I	€ 3.151.184,86	€ 3.193.705,94	€ 1.756.202,02	54,98947157
Titolo II	€ 717.112,30	€ 820.417,08	€ 766.404,32	93,41642668
Titolo III	€ 1.316.895,20	€ 1.047.972,66	€ 963.438,45	91,93354815
Titolo IV	€ 1.339.318,81	€ 212.920,02	€ 85.607,93	40,20661373
Titolo V	€ -	€ -	€ -	#DIV/0!

Motivare eventuali scostamenti significativi.....

Nel 2020, l'Organo di revisione, nello svolgimento dell'attività di vigilanza sulla regolarità dei rapporti finanziari tra Ente locale e concessionario della riscossione ai sensi dell'art. 239, co. 1, lett. c), del

TUEL, **non ha rilevato** irregolarità e/o suggerito misure correttive non adottate dall'Ente.

L'Organo di revisione ha verificato che il concessionario abbia riversato il riscosso nel conto di tesoreria dell'Ente locale con la periodicità stabilita dall'art. 7, co. 2, lett. gg-septies) del d.l. n. 70/2011, convertito dalla l. n. 106/2011 e s.m.i.

La gestione della parte corrente, distinta dalla parte in conto capitale, integrata con l'applicazione a bilancio dell'avanzo / disavanzo derivante dagli esercizi precedenti, presenta per l'anno 2020 la seguente situazione:

VERIFICA EQUILIBRI
(solo per gli Enti locali)

EQUILIBRIO ECONOMICO-FINANZIARIO		COMPETENZA (ACCERTAMENTI E IMPEGNI IMPIUTATI ALL'ESERCIZIO)
A) Fondo pluriennale vincolato per spese correnti iscritto in entrata	(+)	124.965,16
AA) Recupero di avanzo di amministrazione esercizio precedente	(-)	
B) Entrate Titolo 1.00 - 2.00 - 3.00	(+)	5.062.095,68
di cui per estinzione anticipata di prestiti		
C) Entrate Titolo 4.02.06 - Contributi agli investimenti direttamente destinati al rimborso dei prestiti da amministrazioni pubbliche	(+)	
D) Spese Titolo 1.00 - Spese correnti	(-)	4.816.477,47
D1) Fondo pluriennale vincolato di parte corrente (di spesa)	(-)	192.110,81
E) Spese Titolo 2.04 - Altri trasferimenti in conto capitale	(-)	
E1) Fondo pluriennale vincolato di spesa - Titolo 2.04 Altri trasferimenti in conto capitale	(-)	
F) Spese Titolo 4.00 - Quote di capitale ammonta dei mutui e prestiti obbligazionari	(-)	16.220,33
di cui per estinzione anticipata di prestiti		
F2) Fondo anticipazioni di liquidità	(-)	
C) Somma finale (C=A-AA+B+C-D-D1-D2-E-E1-F1-F2)		262.232,23
ALTRE POSTE DIFFERENZIALI, PER ECCEZIONI PREVISTE DA NORME DI LEGGE E DAI PRINCIPI CONTABILI, CHE HANNO EFFETTO SULL'EQUILIBRIO EX ARTICOLO 162, COMMA 6, DEL TESTO UNICO DELLE LEGGI SULL'ORDINAMENTO DEGLI ENTI LOCALI		
H) Utilizzo avanzo di amministrazione per spese correnti e per rimborso prestiti	(+)	270.315,31
di cui per estinzione anticipata di prestiti		
I) Entrate di parte capitale destinate a spese correnti in base a specifiche disposizioni di legge o dei principi contabili	(+)	
di cui per estinzione anticipata di prestiti		
J) Entrate di parte corrente destinate a spese di investimento in base a specifiche disposizioni di legge o dei principi contabili	(-)	
M) Entrate da accensione di prestiti destinate a estinzione anticipata dei prestiti	(+)	
O1) RISULTATO DI COMPETENZA DI PARTE CORRENTE (O1=G+H+I+L+M)		532.547,54
- Risorsa accantonata di parte corrente stanziata nel bilancio dell'esercizio N	(-)	183.939,00
- Risorsa vincolata di parte corrente nel bilancio	(-)	406.094,79
O2) EQUILIBRIO DI BILANCIO DI PARTE CORRENTE		57.486,25
- Variazione accantonamenti di parte corrente effettuata in sede di rendiconto (V1-I1)	(-)	20.065,50
O3) EQUILIBRIO COMPLESSIVO DI PARTE CORRENTE		77.551,75
P) Utilizzo avanzo di amministrazione per spese di investimento	(+)	306.473,07
Q) Fondo pluriennale vincolato per spese in conto capitale iscritto in entrata	(+)	794.203,86
R) Entrate Titoli 4.00-5.00-6.00	(+)	212.920,02
C) Entrate Titolo 4.02.06 - Contributi agli investimenti direttamente destinati al rimborso dei prestiti da amministrazioni pubbliche	(-)	
T) Entrate di parte capitale destinate a spese correnti in base a specifiche disposizioni di legge o dei principi contabili	(-)	
S1) Entrate Titolo 5.02 per Riscossione crediti di breve termine	(-)	
S2) Entrate Titolo 5.03 per Riscossione crediti di medio-lungo termine	(-)	
T) Entrate Titolo 5.04 relative a Altre entrate per riduzione di attività finanziarie	(-)	
U) Entrate di parte corrente destinate a spese di investimento in base a specifiche disposizioni di legge o dei principi contabili	(+)	
M) Entrate da accensione di prestiti destinate a estinzione anticipata dei prestiti		
V) Spese Titolo 2.00 - Spese in conto capitale	(-)	729.469,99
U1) Fondo pluriennale vincolato in c/capitale (di spesa)	(-)	368.969,50
V) Spese Titolo 3.01 per Acquisizioni di attività finanziarie	(-)	
F) Spese Titolo 2.04 - Altri trasferimenti in conto capitale	(+)	
E1) Fondo pluriennale vincolato di spesa - Titolo 2.04 Altri trasferimenti in conto capitale	(+)	
Z1) RISULTATO DI COMPETENZA IN C/CAPITALE (Z1)=P+Q+R-C+J-S1-S2-T+L+M-U-U1-U2-V+E-E1		215.157,46
Z1) Risorsa accantonata in c/capitale stanziata nel bilancio dell'esercizio N	(-)	
- Risorsa vincolata in c/capitale nel bilancio	(-)	105.827,86
Z2) EQUILIBRIO DI BILANCIO IN C/CAPITALE		109.329,60
- Variazione accantonamenti in c/capitale effettuata in sede di rendiconto (V1-I1)	(-)	
Z3) EQUILIBRIO COMPLESSIVO IN CAPITALE		109.329,60
S1) Entrate Titolo 5.02 per Riscossione crediti di breve termine	(+)	-
S2) Entrate Titolo 5.03 per Riscossione crediti di medio-lungo termine	(+)	-
T) Entrate Titolo 5.04 relative a Altre entrate per riduzione di attività finanziarie	(+)	-
X1) Spese Titolo 3.02 per Concessione crediti di breve termine	(-)	-
X2) Spese Titolo 3.03 per Concessione crediti di medio-lungo termine	(-)	-
V) Spese Titolo 3.04 per Altre spese per incremento di attività finanziarie	(-)	-
W1) RISULTATO DI COMPETENZA (W1)=Z1+Z2+Z3+T-X1-X2-Y		747.705,00
Risorsa accantonata stanziata nel bilancio dell'esercizio N		183.939,00
Risorsa vincolata nel bilancio		511.922,65
W2) EQUILIBRIO DI BILANCIO		51.843,35
Variazione accantonamenti effettuata in sede di rendiconto		20.065,50
W3) EQUILIBRIO COMPLESSIVO		31.777,85
Saldo corrente ai fini della copertura degli investimenti pluriennali:		
O1) Risultato di competenza di parte corrente		532.547,54
Utilizzo risultato di amministrazione per il finanziamento di spese correnti e per il rimborso dei prestiti al netto del Fondo anticipazione di liquidità (H)	(-)	270.315,31
Entrate non ricorrenti che non hanno dato copertura a impegni	(-)	
- Risorsa accantonata di parte corrente stanziata nel bilancio dell'esercizio N ⁽¹⁾	(-)	183.939,00
- Variazione accantonamenti di parte corrente effettuata in sede di rendiconto (V1-I1) ⁽²⁾	(-)	20.065,50
- Risorsa vincolata di parte corrente nel bilancio ⁽³⁾	(-)	406.094,79
Equilibrio di parte corrente ai fini della copertura degli investimenti pluriennali	-	347.667,06

ELENCO ANALITICO DELLE RISORSE ACCANTONATE NEL RISULTATO DI AMMINISTRAZIONE (*)

Capitolo di spesa	descrizione	Risorse accantonate al 1/1/ N ⁵	Risorse accantonate applicate al bilancio dell'esercizio N (con segno -)	Risorse accantonate stanziare nella spesa del bilancio dell'esercizio N	Variazione accantonamenti effettuata in sede di rendiconto (con segno +/- ²)	Risorse accantonate nel risultato di amministrazione al 31/12/ N
		(a)	(b)	(c)	(d)	(e) = (a) + (b) + (c) + (d)
Fondo anticipazioni liquidità		0				0
Totale Fondo anticipazioni liquidità		0	0	0	0	0
Fondo perdite società partecipate						0
						0
Totale Fondo perdite società partecipate		0	0	0	0	0
Fondo contenzioso						0
						0
Totale Fondo contenzioso		0	0	0	0	0
Fondo crediti di dubbia esigibilità ⁽³⁾		388582,47		164618	-14534,5	538665,97
Totale Fondo crediti di dubbia esigibilità		388582,47	0	164618	-14534,5	538665,97
Accantonamento residui perenti (solo per le regioni)						0
						0
Totale Accantonamento residui perenti (solo per le regioni)		0	0	0	0	0
Altri accantonamenti ⁽⁴⁾						
Accantonamento fondo indennità di fine mandato Sindaco		0,00	0,00	1.321,00	0,00	1.321,00
Fondo accantonamento per rinnovi contrattuali		0,00	0,00	18.000,00	0,00	18.000,00
fondo per il miglioramento dell'efficienza del servizio		2.304,42	-2.304,42	0,00	0,00	0,00
Avanzo esercizi precedenti		473.768,29	0,00	0,00	0,00	473.768,29
Accantonamento rischio legale di soccombenza		0,00	0,00	0,00	10.000,00	10.000,00
Accantonamento rinnovo contrattuale Segretario Comunale		0,00	0,00	0,00	6.000,00	6.000,00
Accantonamento incentivi Imu		0,00	0,00	0,00	3.600,00	3.600,00
Fondo spese ed oneri futuri		0,00	0,00	0,00	15.000,00	15.000,00
Totale Altri accantonamenti		476072,71	-2304,42	19321	34600	527689,29
Totale		864655,18	-2304,42	183939	20065,5	1066355,26

ELENCO ANALITICO DELLE RISORSE VINCOLATE NEL RISULTATO DI AMMINISTRAZIONE (*)

Cap. di entrata	Descr.	Capitolo di spesa correlato	Descr.	Risorse vincolate nel risultato di amministrazione al 31/12/N ¹	Risorse vincolate applicate al bilancio dell'esercizio N	Entrate vincolate accertate nell'esercizio N	Impegni eserc. N finanziati da entrate vincolate accertate nell'esercizio o da quote vincolate del risultato di amministrazione	Fondo plur. vinc. al 31/12/N finanziato da entrate vincolate accertate nell'esercizio o da quote vincolate del risultato di amministrazione	Cancellazione di residui attivi vincolati ² o eliminazione del vincolo su quote del risultato di amministrazione (4)	Cancellazione nell'esercizio N di impegni finanziati dal fondo pluriennale vincolato dopo l'approvazione del rendiconto dell'esercizio N-1 non rimborsati nell'esercizio N	Risorse vincolate nel bilancio al 31/12/N	Risorse vincolate nel risultato di amministrazione al 31/12/N
				(a)	(b)	(c)	(d)	(e)	(f)	(g)	(h) = (a) + (c) - (d) - (f) + (g)	(i) = (a) + (c) - (d) - (f) + (g)
Vincoli derivanti dalla legge												
	Avanzo esercizi precedenti Fondo funzioni Fondamentali			11224,46		360000					0	11224,46
											360000	360000
											0	0
											0	0
Totale vincoli derivanti dalla legge (V1)				11224,46		360000	0	0	0		360000	371224,46
Vincoli derivanti da Trasferimenti												
											0	0
											0	0
											0	0
Totale vincoli derivanti da trasferimenti (V2)				0		0	0	0	0		0	0
Vincoli derivanti da finanziamenti												
	contributo per il potenziamento dei centri estivi diurni		Spese generiche di parte corrente	0,00	0,00	15.502,07	5.926,40	0,00	0,00	0,00	9.575,67	9.575,67
	contributo per il lavoro straordinario della polizia locale		Spese generiche di parte corrente	0,00	0,00	1.329,73	324,63	1.005,10	0,00	0,00	0,00	0,00
	contributo regione per asilo nido		trasferimento alla Comunità Montana integrazione rette utenti asilo nido residenti	0,00	0,00	36.519,12	0,00	0,00	0,00	0,00	36.519,12	36.519,12
	Contributo da STATO per messa in sicurezza edifici pubblici (art.1, comma 107, della Legge 30 dicembre 2018 n.145)		Spese generiche in conto capitale	0,00	0,00	0,00	0,00	0,00	-25.000,00	0,00	0,00	25.000,00
	contributo Stato per messa in sicurezza edifici (art. 1 comma 29 Legge n. 160/2019)		Adeguamento centrale termica presso la scuola secondaria di 1° grado (contributo STATO messa in sicurezza edifici - art. 1 comma 29 Legge n. 160/2019)	0,00	0,00	62.055,20	0,00	62.055,20	0,00	0,00	0,00	0,00
	CONTRIBUTO IN CONTO CAPITALE DALLO STATO PER L'ACQUISTO DI MATERIALE BIBLIOGRAFICO		Acquisto di materiale bibliografico (contributi da amministrazioni pubbliche)	0,00	0,00	5.000,95	5.000,95	0,00	0,00	0,00	0,00	0,00
	contributo regione per abbattimento delle barriere architettoniche		contributi a privati per abbattimento barriere architettoniche	0,00	0,00	7.827,86	0,00	0,00	0,00	0,00	7.827,86	7.827,86
	contributo dall'UNIONE MONTANA VALLESUSA per interventi di manutenzione dei torrenti		Manutenzione straordinaria torrenti (fondi ATO 3)	0,00	0,00	77.996,89	77.996,89	0,00	0,00	0,00	0,00	0,00
	Avanzo esercizi precedenti			6.051,50	0,00	0,00	0,00	0,00	0,00	0,00	0,00	6.051,50
	Libri di testo			0,00	0,00	0,00	0,00	0,00	-276,00	0,00	0,00	276,00
											0	0
Totale vincoli derivanti da finanziamenti (V3)				6.051,50	0,00	206.231,82	89.248,87	63.060,30	-25.276,00	0,00	53.921,65	85.250,15
Vincoli formalmente attribuiti dall'ente												
	Corso Trieste					98000					98000	98000
											0	0
											0	0
Totale vincoli formalmente attribuiti dall'ente (V4)				0		98000	0	0	0		98000	98000
Altri vincoli												
	Utilizzo avanzo amministrazione		Spese generiche in conto capitale	113510,89	113510,89		113510,89				0	0
				499571,52							0	499571,52
											0	0
											0	0
Totale altri vincoli (V5)				613082,41	0	113510,89	0	0	0		0	499571,52
Totale risorse vincolate (V=V1+V2+V3+V4+V5)				610358,37	0	664231,82	202759,76	63060,3	-25276		458000	1054046,13

Totale quote accantonate riguardanti le risorse vincolate da legge (m/1)		
Totale quote accantonate riguardanti le risorse vincolate da trasferimenti (m/2)		
Totale quote accantonate riguardanti le risorse vincolate da finanziamenti (m/3)		
Totale quote accantonate riguardanti le risorse vincolate dall'ente (m/4)		
Totale quote accantonate riguardanti le risorse vincolate da altro (m/5)		
Totale quote accantonate riguardanti le risorse vincolate (m=m/1+m/2+m/3+m/4+m/5)	0	0
Totale risorse vincolate da legge al netto di quelle che sono state oggetto di accantonamenti (n/1=V1-m/1)	360000	371224,46
Totale risorse vincolate da trasferimenti al netto di quelle che sono state oggetto di accantonamenti (n/2=V2-m/2)	0	0

(*) Le modalità di compilazione delle singole voci del prospetto sono descritte nel paragrafo 13.7.3 del principio applicato della programmazione

L'Organo di revisione ha verificato con la tecnica del campionamento:

- La composizione del FPV finale 31/12/2020 è la seguente:

L'alimentazione del Fondo Pluriennale Vincolato di parte corrente:

Alimentazione Fondo pluriennale vincolato di parte corrente

	2018	2019	2020
Fondo pluriennale vincolato corrente accantonato al 31.12	€ 185.472,40	€ 224.965,16	€ 192.139,81
- di cui FPV alimentato da entrate vincolate accertate in c/competenza	€ -	€ -	€ -
- di cui FPV alimentato da entrate libere accertate in c/competenza per finanziare i soli casi ammessi dal principio contabile **	€ -	€ -	€ 134.584,60
- di cui FPV alimentato da entrate libere accertate in c/competenza per finanziare i casi di cui al punto 5.4a del principio contabile 4/2***	€ -	€ -	€ 57.546,21
- di cui FPV alimentato da entrate vincolate accertate in anni precedenti	€ -	€ -	€ -
- di cui FPV alimentato da entrate libere accertate in anni precedenti per finanziare i soli casi ammessi dal principio contabile	€ -	€ -	€ -
- di cui FPV da riaccertamento straordinario	€ -	€ -	€ -
- di cui FPV da impegno di competenza parte conto corrente riguardanti gli incentivi per le funzioni tecniche di cui all'articolo 113 del d.lgs. 50 del 2016	€ -	€ -	€ -

Il FPV in spesa c/capitale è stato attivato/non è stato attivato in presenza di entrambe le seguenti condizioni: entrata esigibile e tipologia di spesa rientrante nelle ipotesi di cui al punto 5.4 del principio applicato della contabilità finanziaria così come modificato dal DM 1° marzo 2019.

La reimputazione degli impegni, secondo il criterio dell'esigibilità, coperti dal FPV determinato alla data del 1° gennaio 2020, è conforme/non è conforme all'evoluzione dei cronoprogrammi di spesa.

L'alimentazione del Fondo Pluriennale Vincolato di parte capitale:

Alimentazione Fondo pluriennale vincolato c/capitale

	2018	2019	2020
Fondo pluriennale vincolato c/capitale accantonato al 31.12	€ 1.951.102,40	€ 794.203,86	€ 368.969,50
- di cui FPV alimentato da entrate vincolate e destinate investimenti accertate in c/competenza	€ -	€ -	€ 89.190,42
- di cui FPV alimentato da entrate vincolate e destinate investimenti accertate in anni precedenti	€ -	€ -	€ 279.779,08
- di cui FPV da riaccertamento straordinario	€ -	€ -	€ -
- di cui FPV da impegno di competenza parte conto capitale riguardanti gli incentivi per le funzioni tecniche di cui all'articolo 113 del d.lgs. 50 del 2016	€ -	€ -	€ -

Risultato di amministrazione

L'Organo di revisione ha verificato e attesta che:

- a) Il risultato di amministrazione dell'esercizio 2020, presenta un **avanzo** di Euro 3.211.193,43, come risulta dai seguenti elementi:

PROSPETTO DIMOSTRATIVO DEL RISULTATO DI AMMINISTRAZIONE

		GESTIONE		
		RESIDUI	COMPETENZA	TOTALE
Fondo cassa al 1° gennaio				2807208,48
RISCOSSIONI	(+)	1629749,08	4346358,95	5976108,03
PAGAMENTI	(-)	0,00	0,00	5718103,32
SALDO DI CASSA AL 31 DICEMBRE	(=)			3065213,19
PAGAMENTI per azioni esecutive non regolarizzate al 31 dicembre	(-)			0,00
FONDO DI CASSA AL 31 DICEMBRE	(=)			3065213,19
RESIDUI ATTIVI <i>di cui derivanti da accertamenti di tributi effettuati sulla base della stima del dipartimento delle finanze</i>	(+)	1657325,74	1705496,30	3362822,04
RESIDUI PASSIVI	(-)	936092,63	1719648,86	2655741,49
FONDO PLURIENNALE VINCOLATO PER SPESE CORRENTI ⁽¹⁾	(-)			192130,81
FONDO PLURIENNALE VINCOLATO PER SPESE IN CONTO CAPITALE ⁽¹⁾	(-)			368969,50
RISULTATO DI AMMINISTRAZIONE AL 31 DICEMBRE (A) ⁽²⁾	(=)			3211193,43

(eventuale)

Nel conto del tesoriere al 31/12/2020, sono indicati pagamenti per esecuzione forzata per euro 0,00 e al finanziamento di tali pagamenti si è provveduto come segue, non sussiste fattispecie.

- b) Il risultato di amministrazione nell'ultimo triennio ha avuto la seguente evoluzione:

Evoluzione del risultato d'amministrazione nell'ultimo triennio:

	2018	2019	2020
Risultato d'amministrazione (A)	€ 2.358.611,30	€ 2.937.990,52	€ 3.211.193,43
<i>composizione del risultato di amministrazione:</i>			
Parte accantonata (B)	€ 895.664,64	€ 864.655,18	€ 1.066.355,26
Parte vincolata (C)	€ 228.576,99	€ 630.358,37	€ 1.054.046,13
Parte destinata agli investimenti (D)	€ 211.961,84	€ 116.118,16	€ 115.340,29
Parte disponibile (E= A-B-C-D)	€ 1.022.407,83	€ 1.326.858,81	€ 975.451,75

L'Organo di revisione ha verificato che alla chiusura dell'esercizio le entrate esigibili che hanno finanziato spese di investimento per le quali, sulla base del principio contabile applicato di cui all'All.4/2 al D. Lgs.118/2011 e s.m.i., non è stato costituito il F.P.V., sono confluite nella corrispondente quota del risultato di amministrazione:

- vincolato;
- destinato ad investimenti;
- libero;

a seconda della fonte di finanziamento.

In sede di rendiconto 2020 il FPV è stato attivato per le seguenti tipologie di spese correnti:

FPV spesa corrente

Voci di spesa	Importo
Salario accessorio e premiante	134.584,60
Trasferimenti correnti	-
Incarichi a legali	31.796,21
Altri incarichi	25.750,00
Altre spese finanziate da entrate vincolate di parte corrente	-
"Fondone" Covid-19 DM 3/11/2020	-
Altro(**)	-
Totale FPV 2020 spesa corrente	192.130,81
** specificare	

Ad esempio, nella voce "altro" ci si riferisce al paragrafo 5.4.2 del principio contabile All. 4/2 Dlgs 118/2011 e s.m.i., laddove è precisato che "Prescinde dalla natura vincolata o destinata delle entrate che lo alimentano, il fondo pluriennale vincolato costituito:

- in occasione del riaccertamento ordinario dei residui al fine di consentire la reimputazione di un impegno che, a seguito di eventi verificatisi successivamente alla registrazione, risulta non più esigibile nell'esercizio cui il rendiconto si riferisce;
- in occasione del riaccertamento straordinario dei residui, effettuata per adeguare lo stock dei residui attivi e passivi degli esercizi precedenti alla nuova configurazione del principio contabile generale della competenza finanziaria.

Il fondo riguarda prevalentemente le spese in conto capitale ma può essere destinato a garantire la copertura di spese correnti, ad esempio per quelle impegnate a fronte di entrate derivanti da trasferimenti correnti vincolati, esigibili in esercizi precedenti a quelli in cui è esigibile la corrispondente spesa"

Nella rendicontazione 2020 si potrebbero verificare dei casi di prestazioni che per causa Covid-19 non sono state effettuate per impossibilità sopravvenuta per cui una spesa finanziata da risorse correnti libere non si è potuta realizzare per impossibilità sopravvenuta causa Covid-19.

Utilizzo nell'esercizio 2020 delle risorse del risultato d'amministrazione dell'esercizio 2019

Risultato d'amministrazione al 31.12.2019									
Valori e Modalità di utilizzo del risultato di amministrazione	Totali	Parte disponibile	Parte accantonata			Parte vincolata			
			FCDE	Fondo passività potenziali	Altri Fondi	Ex lege	Trasfer.	mutuo	ente
Copertura dei debiti fuori bilancio	€ -	€ -							
Salvaguardia equilibri di bilancio	€ -	€ -							
Finanziamento spese di investimento	€ -	-							
Finanziamento di spese correnti non permanenti	€ 118.173,07	€ 118.173,07							
Estinzione anticipata dei prestiti	€ -	€ -							
Altra modalità di utilizzo	€ 226.681,84	€ 226.681,84							
Utilizzo parte accantonata	€ -	-	€ -	€ -	€ -				
Utilizzo parte vincolata	€ 113.510,89					€ -	€ 113.510,89	€ -	
Utilizzo parte destinata agli investimenti									€ 116.118,16
Valore delle parti non utilizzate	€ -	-	€ -	€ -		€ -	€ 113.510,89	€ -	€ -
Valore monetario della parte	€ -	€ -	€ -	€ -	€ -	€ -	€ -	€ -	€ -

L'Organo di revisione ha verificato il rispetto delle finalità indicate in ordine di priorità dall'art. 187 co.2 Tuel oltreché da quanto previsto dall'art.187 co. 3-bis Tuel e dal principio contabile punto 3.3 circa la verifica di congruità del fondo crediti dubbia esigibilità.

ANALISI DELLA GESTIONE DEI RESIDUI

L'ente ha provveduto al riaccertamento ordinario dei residui attivi e passivi al 31/12/2020 come previsto dall'art. 228 del TUEL con atto G.C. n..... del..... munito del parere dell'Organo di revisione.

Il riaccertamento dei residui attivi è stato effettuato dai singoli responsabili delle relative entrate, motivando le ragioni del loro mantenimento o dell'eventuale cancellazione parziale o totale.

L'Organo di revisione **ha verificato** il rispetto dei principi e dei criteri di determinazione dei residui attivi e passivi disposti dagli articoli 179, 182, 189 e 190 del TUEL.

È **stata verificata** la corretta conservazione, in sede di rendiconto, tra i residui passivi, sia delle spese liquidate sia di quelle liquidabili ai sensi dell'art. 3, comma 4, del d.lgs. n. 118/2011 e del punto 6 del principio contabile applicato della contabilità finanziaria.

Nelle scritture contabili dell'Ente **persistono** residui passivi provenienti dal 2019 e da esercizi precedenti.

La gestione dei residui di esercizi precedenti a seguito del riaccertamento ordinario deliberato con atto G.C. n.... del ha comportato le seguenti variazioni:

	Iniziali	Riscossi	Inseriti nel rendiconto	Variazioni
Residui attivi	€ 3.267.853,09	€ 1.610.527,35	€ 3.362.822,04	€ 1.705.496,30
Residui passivi	€ 2.117.902,03	€ 1.181.809,40	€ 2.655.741,49	€ 1.719.648,86

I minori residui attivi e passivi derivanti dall'operazione di riaccertamento discendono da:

	Insussistenze dei residui attivi	Insussistenze ed economie dei residui passivi
Gestione corrente non vincolata	€ 10.047,15	€ 79.450,99
Gestione corrente vincolata	€ -	€ -
Gestione in conto capitale vincolata	€ -	€ 3.613,57
Gestione in conto capitale non vincolata	€ -	€ -
Gestione servizi c/terzi	€ -	€ -
MINORI RESIDUI	€ 10.047,15	€ 83.064,56

L'Organo di revisione ha verificato che i crediti riconosciuti formalmente come assolutamente inesigibili o insussistenti per l'avvenuta legale estinzione (prescrizione) o per indebito o erroneo accertamento del credito sono stati definitivamente eliminati dalle scritture e dai documenti di bilancio.

L'Organo di revisione ha verificato che il riconoscimento formale dell'assoluta inesigibilità o insussistenza è **stato** adeguatamente motivato:

- attraverso l'analitica descrizione delle procedure seguite per la realizzazione dello stesso prima della sua eliminazione totale o parziale;
- **indicando** le ragioni che hanno condotto alla maturazione della prescrizione, come da determine appositamente predisposte dai responsabili di Area

L'Organo di revisione ha verificato conseguentemente che è **stato** adeguatamente ridotto il FCDE.

Dall'analisi dell'andamento della riscossione in conto residui nell'ultimo quinquennio relativamente alle principali entrate risulta quanto segue:

Residui attivi		Esercizi precedenti	2016	2017	2018	2019	2020	Totale residui conservati al 31.12.2020	FCDE al 31.12.2020
IMU	Residui iniziali	€ 2.538,00	€ 14.409,09	€ 18.625,59	€ 255.160,85	€ 35.852,50	€ 35.852,50	€ 120.596,30	€ 55.689,94
	Riscosso c/residui al 31.12	€ -	€ 2.187,00	€ 288,00	€ 229.041,62	€ 5.466,77	€ 5.466,77		
	Percentuale di riscossione	0%	15%	2%	90%	15%			
Tarsu - Tia - Tari	Residui iniziali	€ 729.791,58	€ 744.380,53	€ 747.189,29	€ 787.426,50	€ 850.144,09	€ 850.144,09	€ 1.409.403,56	€ 438.099,46
	Riscosso c/residui al 31.12	€ -	€ 568.358,55	€ 525.957,28	€ 500.649,80	€ 516.430,10	€ 516.430,10		
	Percentuale di riscossione	0%	76%	70%	64%	61%			
Sanzioni per violazioni codice della strada	Residui iniziali	€ -	€ 30.465,93	€ 48.579,83	€ 66.726,67	€ 58.349,24	€ 58.349,24	€ 49.149,70	€ 43.358,48
	Riscosso c/residui al 31.12	€ -	€ 2.923,37	€ 8.165,71	€ 8.377,43	€ 6.000,60	€ 6.000,60		
	Percentuale di riscossione	#DIV/0!	10%	17%	13%	10%			
Fitti attivi e canoni patrimoniali	Residui iniziali	€ 7.615,48	€ 22.351,31	€ 4.685,37	€ 31.205,48	€ 36.793,23	€ 36.793,23	€ 76.729,62	€ 643,80
	Riscosso c/residui al 31.12	€ -	€ 18.463,65	€ 2.593,68	€ 24.829,31	€ 29.066,96	€ 29.066,96		
	Percentuale di riscossione	0%	83%	55%	80%	79%			
Proventi acquedotto	Residui iniziali	€ -	€ -	€ 342.229,78	€ 139.744,31	€ 139.741,38	€ 139.741,38	€ -	€ -
	Riscosso c/residui al 31.12	€ -	€ -	€ 342.229,78	€ 139.744,31	€ 139.741,38	€ 139.741,38		
	Percentuale di riscossione	#DIV/0!	#DIV/0!	100%	100%	100%			
Proventi da permesso di costruire	Residui iniziali	€ -	€ -	€ -	€ -	€ -	€ -	€ -	€ -
	Riscosso c/residui al 31.12	€ -	€ -	€ -	€ -	€ -	€ -		
	Percentuale di riscossione	#DIV/0!	#DIV/0!	#DIV/0!	#DIV/0!	#DIV/0!			
Proventi canoni depurazione	Residui iniziali	€ -	€ -	€ -	€ -	€ -	€ -	€ -	€ -
	Riscosso c/residui al 31.12	€ -	€ -	€ -	€ -	€ -	€ -		
	Percentuale di riscossione	#DIV/0!	#DIV/0!	#DIV/0!	#DIV/0!	#DIV/0!			

Fondo crediti di dubbia esigibilità

L'ente ha provveduto all'accantonamento di una quota del risultato di amministrazione al fondo crediti di dubbia esigibilità come richiesto al punto 3.3 del principio contabile applicato 4.2. al D. Lgs.118/2011 e s.m.i.

L'Ente nel calcolare il fondo crediti di dubbia esigibilità si è avvalso/non si è avvalso della facoltà di cui all'art.107-bis, d.l. n.18/2020.

▪ Determinazione del F.C.D.E. con il Metodo ordinario

Il fondo crediti di dubbia esigibilità da accantonare nel rendiconto 2020 da calcolare col metodo ordinario è determinato applicando al volume dei residui attivi riferiti alle entrate di dubbia esigibilità, la percentuale determinata come complemento a 100 della media delle riscossioni in conto residui intervenuta nel quinquennio precedente rispetto al totale dei residui attivi conservati al primo gennaio degli stessi esercizi.

L'Ente ha evidenziato nella Relazione al Rendiconto la modalità di calcolo applicata (media semplice).

In applicazione del metodo ordinario, l'accantonamento a FCDE iscritto a rendiconto ammonta a complessivi euro 538.665,97;

L'Organo di revisione ha verificato, nel caso in cui ricorrano le condizioni di cui all'art.39-quater, comma 1 del d.l. 30 dicembre 2019, n.162, convertito dalla legge 28 febbraio 2020, n.8, l'Ente **non ha previsto** il ripiano del maggiore disavanzo emergente in sede di approvazione del rendiconto 2019, in non più di

quindici annualità, a decorrere dall'esercizio finanziario 2021, in quote annuali costanti, non ricorre la fattispecie.

Fondi spese e rischi futuri

Fondo contenziosi

Il risultato di amministrazione presenta un accantonamento per fondo rischi contenzioso per euro 10.000,00, **determinato** secondo le modalità previste dal principio applicato alla contabilità finanziaria al punto 5.2 lettera h) per il pagamento di potenziali oneri derivanti da sentenze, anche se l'ente al momento non presenta tale rischio.

Fondo perdite aziende e società partecipate

È stata accantonata la somma di euro 0,00 quale fondo per perdite risultanti dal bilancio d'esercizio delle aziende speciali, istituzioni ai sensi dell'art.1, comma 551 della legge 147/2013. L'ente al momento non ha accantonato nulla in quanto al momento non è esposto a tali rischi.

Fondo indennità di fine mandato

È stato costituito un fondo per indennità di fine mandato, così determinato:

Somme già accantonate nell'avanzo del rendiconto dell'esercizio precedente (eventuale)	€ 775,65
Somme previste nel bilancio dell'esercizio cui il rendiconto si riferisce	€ 1.321,00
- utilizzi	€ -
TOTALE ACCANTONAMENTO FONDO INDENNITA' FINE MANDATO	€ 2.096,65

Altri fondi e accantonamenti

L'Organo di Revisione ha verificato che nel risultato di amministrazione è presente un accantonamento pari a € 18.000 per gli aumenti contrattuali del personale dipendente, che si somma alla cifra già stanziata nel 2019.

L'Organo di Revisione ha verificato che nel risultato di amministrazione è presente un accantonamento pari a € 6.000,00 per il rinnovo del contratto dei segretari comunali.

E' stato effettuato anche un accantonamento di Euro 15.000,00 per Fondo spese ed oneri futuri, ed un accantonamento di euro 3.600,00 per Incentivi IMU.

SPESA IN CONTO CAPITALE

Si riepiloga la spesa in conto capitale per macroaggregati:

	Macroaggregati	Rendiconto 2019	Rendiconto 2020	Variazione
201	Tributi in conto capitale a carico dell'ente	0	0	0
202	Investimenti fissi lordi e acquisto di terreni	1358540,19	682969,99	-675570,2
203	Contributi agli investimenti	44582,96	0	-44582,96
204	Altri trasferimenti in conto capitale	0	0	0
205	Altre spese in conto capitale	23788,6	46500	22711,4
	TOTALE			-697441,76

SERVIZI CONTO TERZI E PARTITE DI GIRO

L'Organo di revisione ha provveduto ad accertare l'equivalenza tra gli accertamenti e gli impegni di spesa dei capitoli relativi ai servizi per conto terzi e risultano **essere** equivalenti.

L'Organo di revisione ha verificato che la contabilizzazione delle poste inserite tra i servizi per conto di terzi e le partite di giro è conforme con quanto stabilito dal principio contabile applicato 4/2, par. 7.

ANALISI INDEBITAMENTO E GESTIONE DEL DEBITO

L'Ente ha rispettato il limite di indebitamento disposto dall'art. 204 del TUEL ottenendo le seguenti percentuali d'incidenza degli interessi passivi sulle entrate correnti:

Tabella dimostrativa del rispetto del limite di indebitamento

ENTRATE DA RENDICONTO 2017	Importi in euro	%
1) Entrate correnti di natura tributaria, contributiva e perequativa (Titolo I)	€ 3.026.962,93	
2) Trasferimenti correnti (Titolo II)	€ 369.586,83	
3) Entrate extratributarie (Titolo III)	€ 1.939.489,45	
(A) TOTALE PRIMI TRE TITOLI ENTRATE RENDICONTO 2017	€ 5.336.039,21	
(B) LIVELLO MASSIMO DI SPESA ANNUA AI SENSI DELL'ART. 204 TUEL (10% DI A)	€ 533.603,92	
ONERI FINANZIARI DA RENDICONTO 2017		
(C) Ammontare complessivo di interessi per mutui, prestiti obbligazionari, aperture di credito e garanzie di cui all'articolo 207 del TUEL al 31/12/2020(1)	€ 17.131,91	
(D) Contributi erariali in c/interessi su mutui	€ -	
(E) Ammontare interessi riguardanti debiti espressamente esclusi dai limiti di indebitamento	€ -	
(F) Ammontare disponibile per nuovi interessi (F=B-C+D+E)	€ 516.472,01	
(G) Ammontare oneri finanziari complessivi per indebitamento e garanzie al netto dei contributi esclusi (G=C-D-E)	€ 17.131,91	
Incidenza percentuale sul totale dei primi tre titoli delle entrate rendiconto		0,32%

Nella tabella seguente è dettagliato il debito complessivo:

TOTALE DEBITO CONTRATTO⁽²⁾		
1) Debito complessivo contratto al 31/12/2019	+	€ 329.155,62
2) Rimborsi mutui effettuati nel 2020	-	€ 54.605,00
3) Debito complessivo contratto nell'esercizio 2020	+	€ -
TOTALE DEBITO	=	€ 274.550,62

L'indebitamento dell'ente ha avuto la seguente evoluzione:

Anno	2018	2019	2020
Residuo debito (+)	€ 429.975,54	€ 380.819,92	€ 329.155,62
Nuovi prestiti (+)	€ -		
Prestiti rimborsati (-)	-€ 49.155,62	-€ 51.664,30	-€ 16.220,33
Estinzioni anticipate (-)			
Altre variazioni +/- (da specificare)			-€ 38.384,67
Totale fine anno	€ 380.819,92	€ 329.155,62	€ 274.550,62
Nr. Abitanti al 31/12	6.291,00	6.212,00	6.212,00
Debito medio per abitante	60,53	52,99	44,20

Gli oneri finanziari per ammortamento prestiti ed il rimborso degli stessi in conto capitale registra la seguente evoluzione:

Anno	2018	2019	2020
Oneri finanziari	€ 22.282,08	€ 19.773,40	€ 17.131,91
Quota capitale	€ 49.155,62	€ 51.664,30	€ 16.220,33
Totale fine anno	€ 71.437,70	€ 71.437,70	€ 33.352,24

L'ente nel 2020 **non** ha effettuato operazioni di rinegoziazione dei mutui.

Concessione di garanzie

Le garanzie rilasciate a favore degli organismi partecipati dall'Ente sono così dettagliate: L'ente non ha concesso Garanzie.

In rapporto alle entrate accertate nei primi tre titoli l'incidenza degli interessi passivi è del 0,32 %

In merito si osserva L'ente non ha effettuato rinegoziazione dei mutui.

Utilizzo di anticipazione di liquidità Cassa depositi e prestiti

L'ente ha ottenuto nel 2020, ai sensi del decreto del MEF 7/8/2015 una anticipazione di liquidità di euro 0,00 dalla Cassa depositi e prestiti da destinare al pagamento di debiti certi liquidi ed esigibili, da restituirsi con un piano di ammortamento.... Non esiste fattispecie.

Contratti di leasing

Non sussiste fattispecie.

Strumenti di finanza derivata

Non sussiste fattispecie.

VERIFICA OBIETTIVI DI FINANZA PUBBLICA

L'Ente **ha** conseguito un risultato di competenza dell'esercizio non negativo, nel rispetto delle disposizioni di cui ai commi 820 e 821 del citato art. 1 della L. 145/2018 in applicazione di quanto previsto dalla Circolare MEF RGS n° 3/2019 del 14 febbraio 2019.

Come desumibile dal prospetto della verifica degli equilibri allegato al rendiconto di gestione (allegato 10 del decreto legislativo 23 giugno 2011, n. 118), come modificato dal DM 1.08.2019 infatti gli esiti sono stati i seguenti:

- W1 (Risultato di competenza): € 747.705,00
- W2 (equilibrio di bilancio): € 51.843,35
- W3 (equilibrio complessivo): € 31.777,85

Si ricorda che gli equilibri a cui tendere ai fini dei vincoli di finanza pubblica sono W1 e W2 mentre il W3 svolge la funzione di rappresentare gli effetti della gestione complessiva dell'esercizio e la relazione con il risultato di amministrazione

ANALISI DELLE ENTRATE E DELLE SPESE

Entrate

In merito all'attività di verifica e di controllo delle dichiarazioni e dei versamenti, l'Organo di revisione, con riferimento all'analisi di particolari entrate in termini di efficienza nella fase di accertamento e riscossione, rileva che **sono** stati conseguiti i risultati attesi e che in particolare le entrate per il recupero dell'evasione sono state le seguenti:

	Accertamenti	Riscossioni	FCDE	FCDE
			Accantonamento Competenza Esercizio 2019	Rendiconto 2020
Recupero evasione IMU	€ 1.267.068,23	€ 1.180.607,00	€ 14.550,98	€ 55.689,94
Recupero evasione TARSU/TIA/TARES	€ 948.851,62	€ 464.190,68	€ 121.382,42	€ 438.099,46
Recupero evasione COSAP/TOSAP	€ -	€ -	€ -	€ -
Recupero evasione altri tributi	€ 977.786,09	€ 967.948,08	€ 1.718,00	o
TOTALE	€ 3.193.705,94	€ 2.612.745,76	€ 137.651,40	€ 493.789,40

La movimentazione delle somme rimaste a residuo per recupero evasione è stata la seguente:

	Importo	%
Residui attivi al 1/1/2020	€ 3.267.853,09	
Residui riscossi nel 2020	€ 1.629.749,08	
Residui eliminati (+) o riaccertati (-)	-€ 19.221,73	
Residui al 31/12/2020	€ 1.657.325,74	50,72%
Residui della competenza	€ 1.705.496,30	
Residui totali	€ 3.362.822,04	
FCDE al 31/12/2020	€ 538.665,97	16,02%

IMU

Le entrate accertate nell'anno 2020 sono **diminuite** di Euro 26.403,1 rispetto a quelle dell'esercizio 2019 per i seguenti motivi: probabile cause Covid

TARSU-TIA-TARI

Le entrate accertate nell'anno 2020 sono **diminuite** di Euro 29589,56 rispetto a quelle dell'esercizio 2019 per i seguenti motivi: variazione PEF

Contributi per permessi di costruire

Gli accertamenti negli ultimi tre esercizi hanno subito la seguente evoluzione:

Contributi permessi a costruire e relative sanzioni	2018	2019	2020
Accertamento	€ 8.785,80	€ 68.461,61	€ 32.179,12
Riscossione	€ 7.363,66	€ 68.461,61	€ 32.179,12

La destinazione percentuale del contributo al finanziamento della spesa del titolo 1 è stata la seguente:

Contributi per permessi a costruire e relative sanzioni destinati a spesa corrente		
Anno	importo	% x spesa corr.
2018	€ 8.785,80	0,00%
2019	€ 68.461,61	0,00%
2020	€ 32.179,12	0,00%

Sanzioni amministrative pecuniarie per violazione codice della strada

(artt. 142 e 208 del d.lgs. 285/92)

Le somme accertate negli ultimi tre esercizi hanno subito la seguente evoluzione:

Sanzioni amministrative pecuniarie per violazione codice della strada

	2018	2019	2020
accertamento	€ 44.898,12	€ 54.941,53	€ 40.231,15
riscossione	€ 44.898,12	€ 47.767,43	€ 40.231,15
%riscossione	100,00	86,94	100,00

Proventi dei beni dell'ente: fitti attivi e canoni patrimoniali

Le entrate accertate nell'anno 2020 sono **aumentate** di Euro 1346,47 rispetto a quelle dell'esercizio 2019 per i seguenti motivi, adeguamenti Istat

Spese correnti

La comparazione delle spese correnti, riclassificate per macro aggregati, impegnate negli ultimi due esercizi evidenzia:

Macroaggregati	Rendiconto 2019	Rendiconto 2020	variazione
101 redditi da lavoro dipendente	€ 1.458.336,80	€ 1.340.611,05	-117.725,75
102 imposte e tasse a carico ente	€ 123.773,11	€ 114.797,06	-8.976,05
103 acquisto beni e servizi	€ 2.610.178,19	€ 2.516.990,00	-93.188,19
104 trasferimenti correnti	€ 342.770,09	€ 599.876,07	257.105,98
105 trasferimenti di tributi	€ -	€ -	0,00
106 fondi perequativi	€ -	€ -	0,00
107 interessi passivi	€ 19.773,40	€ 17.132,91	-2.640,49
108 altre spese per redditi di capitale	€ -	€ -	0,00
109 rimborsi e poste correttive delle entrate	€ 10.055,72	€ 9.331,48	-724,24
110 altre spese correnti	€ 57.875,86	€ 217.738,90	159.863,04
TOTALE	€ 4.622.763,17	€ 4.816.477,47	193.714,30

Spese per il personale

La spesa per redditi di lavoro dipendente sostenuta nell'anno 2020, e le relative assunzioni hanno rispettato:

- i vincoli disposti dall'art. 3, comma 5 e 5 quater del d.l. 90/2014, dell'art.1 comma 228 della Legge 208/2015 e dell'art.16 comma 1 bis del d.l. 113/2016, e dall'art. 22 del d.l. 50/2017, sulle assunzioni di personale a tempo indeterminato per gli enti soggetti al pareggio di bilancio e al comma 762 della Legge 208/2015, comma 562 della Legge 296/2006 per gli enti che nel 2015 non erano assoggettati al patto di stabilità;
- i vincoli disposti dall'art. 9, comma 28 del d.l. 78/2010 sulla spesa per personale a tempo determinato, con convenzioni o con contratti di collaborazione coordinata e continuativa; che obbligano a non superare la spesa dell'anno 2009 di euro 1.647.302,75 ;

- il limite di spesa degli enti in precedenza non soggetti ai vincoli del patto di stabilità interno;
- l'art.40 del d. lgs. 165/2001;
- l'art. 22, co.2 del d.l. n. 50/2017: tale articolo ha modificato l'art. 1, co. 228, secondo periodo, della L. nr. 208/2015, prevedendo, a partire dal 2017, per i Comuni con popolazione compresa tra i 1.000 ed i 3.000 abitanti che hanno rilevato nell'anno precedente una spesa per il personale inferiore al 24% della media delle entrate correnti registrate nei conti consuntivi dell'ultimo triennio, l'innalzamento della percentuale del turnover da 75% al 100%;
- l'ammontare complessivo delle risorse destinate annualmente al trattamento accessorio del personale come previsto dal comma 2 dell'art.23 del d.lgs. 75/2017 assumendo a riferimento l'esercizio 2016.

Secondo quelle che sono le nuove modalità di calcolo delle spese del personale il Comune di Susa nel 2020 si colloca nella fascia intermedia con un valore percentuale del 29,32%

	Media 2011/2013	
	2008 per enti non soggetti al patto	rendiconto 2020
Spese macroaggregato 101	€ 1.759.777,98	€ 1.340.611,05
Spese macroaggregato 103		
Irap macroaggregato 102		
Altre spese: reiscrizioni imputate all'esercizio successivo		
Altri costi personale		€ 40.800,00
Altre spese: da specificare.....		
Altre spese: da specificare.....		
Totale spese di personale (A)	€ 1.759.777,98	€ 1.381.411,05
(-) Componenti escluse (B)	€ 112.475,23	
(-) Altre componenti escluse:		
di cui rinnovi contrattuali		
(=) Componenti assoggettate al limite di spesa A-B	€ 1.647.302,75	€ 1.381.411,05
(ex art. 1, comma 557, legge n. 296/ 2006 o comma 562		

L'Organo di revisione **ha** certificato la costituzione del fondo per il salario accessorio.

L'Organo di revisione **ha** rilasciato il parere sull'accordo decentrato integrativo tenendo conto delle indicazioni della Relazione Illustrativa e Tecnico-Finanziaria.

VERIFICA RISPETTO AI VINCOLI IN MATERIA DI CONTENIMENTO DELLE SPESE

L'Organo di revisione ha inoltre verificato il rispetto delle disposizioni in materia di consulenza informatica previsti dall'art. 1, commi 146 e 147 della legge 24 dicembre 2012 n. 228, nonché i vincoli di cui al comma 512 e seguenti della Legge 208/2015 in materia di acquisto di beni e servizi informatici.

L'Organo di revisione ha verificato il rispetto dell'obbligo di trasmettere alla Corte dei conti gli atti di importo superiore a 5mila euro riferiti a spese per studi e incarichi di consulenza (art. 1, comma 173, legge 266/2005).

L'Organo di revisione ha verificato il rispetto dell'obbligo di certificazione delle spese di rappresentanza.

RAPPORTI CON ORGANISMI PARTECIPATI

Verifica rapporti di debito e credito con i propri enti strumentali e le società controllate e partecipate

Crediti e debiti reciproci

L'Organo di revisione, ai sensi dell'art.11, comma 6 lett. J del d.lgs.118/2011, ha verificato che è stata effettuata la conciliazione dei rapporti creditori e debitori tra l'Ente e gli organismi partecipati.

Esternalizzazione dei servizi

L'Ente, nel corso dell'esercizio 2020, non ha proceduto a esternalizzare alcun servizio pubblico locale o, comunque, non ha sostenuto alcuna spesa a favore dei propri enti e società partecipati/controllati, direttamente o indirettamente.

Costituzione di società e acquisto di partecipazioni societarie

L'Ente, nel corso dell'esercizio 2020, **non ha proceduto** alla costituzione di una nuova/nuove società o all'acquisizione di una nuova/nuove partecipazioni societarie.

Razionalizzazione periodica delle partecipazioni pubbliche

L'Ente ha provveduto in data 30/12/2020 con delibera di consiglio comunale all'analisi dell'assetto complessivo di tutte le partecipazioni possedute, dirette e indirette, predisponendo, ove ne ricorrano i presupposti, un piano di riassetto per la loro razionalizzazione.

Società che hanno conseguito perdite di esercizio

L'Organo di revisione dà atto che le seguenti società controllate/partecipate dall'Ente hanno subito perdite nel corso dell'esercizio 2019 (in quanto non sono ancora stati presentati i dati 2020, ma la perdita non si è protratta per due anni, e come successivamente evidenziato è dovuta a motivazioni straordinarie:

Valle Dora SRL, il comune di Susa detiene una partecipazione del 12,75%, la società produce energia elettrica e nel 2018 ha presentato un utile di Euro 1.703.470, a partire dai primi mesi del 2019 a seguito di una serie di interventi di manutenzione straordinaria è stata sospesa la produzione di energia, il che ha portato la società ad avere una ovvia perdita di bilancio nel 2019 che si è attestata ad euro (615.184). La perdita ha quindi carattere straordinario e non è dovuta a problematiche strutturali.

Ulteriori controlli in materia di organismi partecipati

Infine, l'Organo di revisione dà atto che i dati inviati dagli enti alla banca dati del Dipartimento del Tesoro sono congruenti con le informazioni sugli organismi partecipati allegate alla relazione sulla gestione.

CONTO ECONOMICO

Il conto economico è stato formato sulla base del sistema contabile concomitante integrato con la contabilità finanziaria (attraverso la matrice di correlazione di Arconet) e con la rilevazione, con la tecnica della partita doppia delle scritture di assestamento e rettifica.

Nella predisposizione del conto economico sono stati rispettati i principi di competenza economica ed in particolare i criteri di valutazione e classificazione indicati nei punti da 4.1 a 4.36, del principio contabile applicato n.4/3.

In merito al risultato economico conseguito nel 2020 si rileva: una perdita pari ad euro (495.609,83)

Il peggioramento del risultato della gestione (differenza fra componenti positivi e componenti negativi) rispetto all'esercizio precedente è motivato dai seguenti elementi: Minore importo sopravvenienze attive e di ricavi rispetto ad esercizio precedente, quote di ammortamento elevate, e aumento di circa 200.000 euro del FCDE.

Il risultato economico depurato della parte straordinaria (area E), presenta un saldo di Euro (219.483,85) con peggioramento) dell'equilibrio economico di Euro 196.494,6 rispetto al risultato del precedente esercizio.

I proventi da partecipazione indicati tra i proventi finanziari sono pari ad euro 31.885,92.

Le quote di ammortamento rilevate negli ultimi tre esercizi sono le seguenti:

Quote di ammortamento		
2018	2019	2020
958.220,54	1.008.866,05	1.011.877,05

STATO PATRIMONIALE

Per tutti gli enti

Nello stato patrimoniale sono rilevati gli elementi dell'attivo e del passivo, nonché le variazioni che gli elementi patrimoniali hanno subito per effetto della gestione.

I valori patrimoniali al 31/12/2020 e le variazioni rispetto all' anno precedente sono così rilevati:

Per quanto concerne l'obbligo di aggiornamento degli inventari si segnala:

Inventario di settore	Ultimo anno di aggiornamento
Immobilizzazioni immateriali	203.972,22
Immobilizzazioni materiali di cui:	27815457,37
- inventario dei beni immobili	
- inventario dei beni mobili	
Immobilizzazioni finanziarie	1472601,68
Rimanenze	0

La verifica degli elementi patrimoniali al 31/12/2020 ha evidenziato:

ATTIVO

Immobilizzazioni

Le immobilizzazioni iscritte nello stato patrimoniale sono state valutate in base ai criteri indicati nel punto 6.1 del principio contabile applicato 4/3 i valori iscritti trovano corrispondenza con quanto riportato nell'inventario e nelle scritture contabili.

L'ente **ha** terminato le procedure di valutazione dei cespiti rispetto ai nuovi criteri stabiliti dal principio 4/2.

In caso contrario nella relazione al rendiconto sono o non sono indicati i beni in corso di ricognizione o in attesa di valutazione.

L'ente **si è dotato** di idonee procedure contabili per la compilazione e la tenuta dell'inventario.

Le immobilizzazioni finanziarie riferite alle partecipazioni sono state valutate in base ai criteri I criterio indicati al punto 6.1.3 del principio contabile applicato 4/3.

Crediti

È stata verificata la conciliazione tra residui attivi diversi da quelli di finanziamento e l'ammontare dei crediti di funzionamento, come indicato al punto 6.2b1 del principio contabile applicato 4/3, nonché tra il fondo crediti di dubbia esigibilità e il fondo svalutazione crediti.

Il fondo svalutazione crediti pari a euro 538.665,97 è stato portato in detrazione delle voci di credito a cui si riferisce ed è o non è almeno pari a quello accantonato nel risultato di amministrazione

In contabilità economico-patrimoniale, sono conservati anche i crediti stralciati dalla contabilità finanziaria e, in corrispondenza di questi ultimi, deve essere iscritto in contabilità economico-patrimoniale un fondo pari al loro ammontare, come indicato al punto 6.2b1 del principio contabile applicato 4/3. Non risultano crediti stralciati nel 2020

Il credito IVA è imputato nell'esercizio in cui è stata effettuata la compensazione o è stata presentata la richiesta di rimborso.

Il credito IVA derivante da investimenti finanziati da debito non è stato compensato né destinato a copertura di spese correnti.

Disponibilità liquide

È stata verificata la corrispondenza del saldo patrimoniale al 31/12/2020 delle disponibilità liquide con le risultanze del conto del tesoriere, degli altri depositi bancari e postali.

PASSIVO

Patrimonio netto

Il patrimonio netto è così suddiviso:

	PATRIMONIO NETTO	Importo
I	Fondo di dotazione	€ 900.000,00
II	Riserve	€ 22.722.724,97
a	da risultato economico di esercizi precedenti	€ 486.284,56
b	da capitale	€ 657.083,69
c	da permessi di costruire	€ 212.012,33
d	riserve indisponibili per beni demaniali e patrimoniali indisponibili e per i beni culturali	€ 21.127.344,39
e	altre riserve indisponibili	€ 240.000,00
III	risultato economico dell'esercizio	-€ 495.609,83

L'Organo di revisione ha verificato la conciliazione tra residui attivi del conto del bilancio e i crediti.

Ai fini della verifica della conciliazione si propone la seguente tabella:

Crediti dello Sp	€	2.824.405,07
FCDE economica	€	538.665,97
Depositi postali		
Depositi bancari		
Saldo iva a credito da dichiarazione	€	249,00
Crediti stralciati		
Accertamenti pluriennali titolo Ve VI		
altri residui non connessi a crediti		
RESIDUI ATTIVI =	€	3.362.822,04

L'Organo di revisione prende atto che la Giunta propone al consiglio di ripianare il risultato economico negativo dell'esercizio come segue:

	Importo
con utilizzo di riserve di capitale	€ 495.609,83
perdita portata a nuovo	-€ 495.609,83
Totale	€ -

Fondi per rischi e oneri

I fondi per rischi e oneri sono calcolati nel rispetto del punto 6.4.a del principio contabile applicato 4/3 e sono così distinti:

Nella voce soprariportata voci accantonate sono compresi anche i seguenti accantonamenti:

- Accantonamento fondo fine mandato Sindaco Euro 1.321,00;
- Accantonamento per rinnovi contrattuali Euro 18.000,00;
- Accantonamento Rischio legale di soccombenza Euro 10.000,00;
- Accantonamento rinnovo contrattuale Segretario Comunale Euro 6.000,00;
- Accantonamento incentivi IMU Euro 3.600,00;
- Fondo spese ed oneri Futuri Euro 15.000,00.

Debiti

Per i debiti da finanziamento è stata verificata la corrispondenza tra saldo patrimoniale al 31/12/2020 con i debiti residui in sorte capitale dei prestiti in essere **(rilevabili dai prospetti riepilogativi e/o dai piani di ammortamento dei mutui)**;

Per gli altri debiti è stata verificata la conciliazione con i residui passivi diversi da quelli di finanziamento.

Il debito annuale IVA è imputato nell'esercizio in cui è effettuata la dichiarazione.

La conciliazione tra residui passivi e debiti è data dalla seguente relazione:

(+)	Debiti	€	2.554.486,28
(-)	Debiti da finanziamento	€	312.936,09
(-)	Saldo iva a debito da dichiarazione		
(+)	Residuo titolo IV + interessi mutuo		
(+)	Residuo titolo V anticipazioni		
(-)	impegni pluriennali titolo III e IV*		
(+)	altri residui non connessi a debiti	€	414.191,30
	RESIDUI PASSIVI =	€	2.655.741,49

quadratura

* al netto dei debiti di finanziamento

Ratei, risconti e contributi agli investimenti

Le somme iscritte sono state calcolate nel rispetto del punto 6.4.d. del principio contabile applicato 4/3.
Nella voce sono rilevate concessioni pluriennali per euro 0.

RELAZIONE DELLA GIUNTA AL RENDICONTO

L'Organo di revisione prende atto che l'ente ha predisposto la relazione della giunta in aderenza a quanto previsto dall'art. 231 del TUEL, secondo le modalità previste dall'art.11, comma 6 del d.lgs.118/2011 e in particolare risultano:

- a) i criteri di valutazione (con particolare riferimento alle modalità di calcolo del FCDE)
- b) le principali voci del conto del bilancio
- c) l'elenco analitico delle quote vincolate e accantonate nel risultato di amministrazione
- d) gli esiti della verifica dei crediti/debiti con gli organismi partecipati
- e) l'elenco delle garanzie principali o sussidiari prestate dall'ente

Nella relazione **sono** illustrate le gestioni dell'ente, i criteri di valutazione utilizzati, nonché i fatti di rilievo verificatisi dopo la chiusura dell'esercizio.

CONCLUSIONI

Tenuto conto di tutto quanto esposto, rilevato e proposto si attesta la corrispondenza del rendiconto alle risultanze della gestione e si esprime giudizio positivo per l'approvazione del rendiconto dell'esercizio finanziario 2020.

L'ORGANO DI REVISIONE



Comune di Susa																										
Tempestività dei Pagamenti - Elenco Fatture Pagate - Periodo 01/01/2020 - 31/12/2020																										
Registrazione				Documento							Protocollo			Creditore			Liquidazione		Mandato		Calcolo					
Anno	Progr.	Data (A)	Numero	Data	Descrizione	Importo Fattura	IVA	Scissione Pagamenti	Importo Dovuto	CIG	Anno	Numero	Data (B)	Ragione Sociale	Partita IVA	Codice Fiscale	Data	Numero	Data (C)	Data Scadenza (A)	Data Pagamento (B)	Differenza giorni (C-B A)	Importo Fattura (D)	Indicatore Fattura (E=C D)	ESCLUSI DAL CALCOLO	
2017	1263	11/12/2017	329/2017/E4	04/12/2017	GESTIONE 2017:RIMBC	23.469,09	4.232,13	SI	19.236,96		2017	14031	05/12/2017	A.T.C. AGENZIA TERRITORIALE PER LA	00499000016		11/12/2017	2105	18/12/2020	10/01/2018	22/12/2020	1.077	19.236,96	20.718.205,92		
2018	1333	17/12/2018	183/2018/E4	12/12/2018	RENDICONTO DI GESTI	4.513,19	468,49	SI	4.044,70		2018	13184	13/12/2018	A.T.C. AGENZIA TERRITORIALE PER LA	00499000016		12/03/2020	674	14/04/2020	16/01/2019	17/04/2020	457	4.044,70	1.848.427,90		
2019	591	06/06/2019	10	03/06/2019	Fornitura di una coron	110,00	10,00	NO	110,00	ZD62853971	2019	6549	04/06/2019	LA FIORERIA DI BERTO ANNA	07584700012	BRTNNA73558L013K	06/06/2019	0	12/03/2020	06/07/2019	12/03/2020	250	110,00	27.500,00		
2019	620	11/06/2019	216/2018/E4	18/12/2018	GESTIONE 2018:RIMBC	17.418,37	0,00	SI	17.418,37		2018	13555	21/12/2018	A.T.C. AGENZIA TERRITORIALE PER LA	00499000016		11/12/2020	2104	18/12/2020	11/07/2019	22/12/2020	530	17.418,37	9.231.736,10		
2019	620	11/06/2019	216/2018/E4	18/12/2018	GESTIONE 2018:RIMBC	6.307,21	0,00	SI	6.307,21		2018	13555	21/12/2018	A.T.C. AGENZIA TERRITORIALE PER LA	00499000016		11/12/2020	2103	18/12/2020	11/07/2019	22/12/2020	530	6.307,21	3.342.821,30		
2019	629	12/06/2019	1900006786-PA	24/04/2019	Bolletta Servizio Idrico	-29,25	-4,77	SI	-24,48		2019	4968	29/04/2019	SMAT TORINO SPA	07937540016	07937540016	15/04/2020	761	23/04/2020	12/07/2019	24/04/2020	287	-24,48	-7.025,76		
2019	630	12/06/2019	1900006788-PA	24/04/2019	Bolletta Servizio Idrico	-62,66	-14,50	SI	-48,16		2019	4941	26/04/2019	SMAT TORINO SPA	07937540016	07937540016	28/01/2020	202	29/01/2020	12/07/2019	31/01/2020	203	-48,16	-9.776,48		
2019	631	12/06/2019	1900006791-PA	24/04/2019	Bolletta Servizio Idrico	-26,05	-4,19	SI	-21,86		2019	4970	29/04/2019	SMAT TORINO SPA	07937540016	07937540016	28/01/2020	203	29/01/2020	12/07/2019	31/01/2020	203	-21,86	-4.437,58		
2019	632	12/06/2019	1900006792-PA	24/04/2019	Bolletta Servizio Idrico	-95,96	-20,86	SI	-75,10		2019	4965	29/04/2019	SMAT TORINO SPA	07937540016	07937540016	28/01/2020	203	29/01/2020	12/07/2019	31/01/2020	203	-75,10	-15.245,30		
2019	633	12/06/2019	1900006796-PA	24/04/2019	Bolletta Servizio Idrico	-66,32	-10,65	SI	-55,67		2019	4899	26/04/2019	SMAT TORINO SPA	07937540016	07937540016	28/01/2020	202	29/01/2020	12/07/2019	31/01/2020	203	-55,67	-11.301,01		
2019	634	12/06/2019	1900006806-PA	24/04/2019	Bolletta Servizio Idrico	-55,42	-10,20	SI	-45,22		2019	4967	29/04/2019	SMAT TORINO SPA	07937540016	07937540016	28/01/2020	202	29/01/2020	12/07/2019	31/01/2020	203	-45,22	-9.179,66		
2019	1219	05/12/2019	8000467/2019	29/11/2019	trasporto frazioni	792,00	72,00	SI	720,00	Z6921040F8	2019	13404	03/12/2019	SADEM SPA	00471480012		16/01/2020	78	20/01/2020	04/01/2020	22/01/2020	18	720,00	12.960,00		
2019	1223	09/12/2019	16/PA	07/12/2019	Somministrazione past	592,50	22,79	SI	569,71	ZAB2640F8D	2019	13620	09/12/2019	PIZZERIA RISTORANTE ITALIA DI CRIBI	07856320010		16/01/2020	77	20/01/2020	08/01/2020	22/01/2020	14	569,71	7.975,94		
2019	1274	16/12/2019	49	28/11/2019	Incarico per la consule	1.218,05	219,65	NO	1.218,05	ZD52A7D18F	2019	13795	12/12/2019	CASTAGNERI ANDREA	08700560017	CSTNDR57L16L219W	16/12/2019	102	21/01/2020	15/01/2020	28/01/2020	13	1.218,05	15.834,65		
2019	1276	16/12/2019	1PA	10/12/2019	Incarico redazione proq	1.742,00	0,00	NO	1.742,00	ZD32A553E7	2019	13730	11/12/2019	GRILLI Francesca	06336240012		16/12/2019	101	21/01/2020	15/01/2020	28/01/2020	13	1.742,00	22.646,00		
2019	1279	19/12/2019	001774-OC3 P	09/12/2019	FATTURA PA SPLIT PAY	2.803,65	133,51	SI	2.670,14	Z8B29F4FCA	2019	13972	18/12/2019	EUROTREND COOPERATIVA SOCIALE I	01914840028	01914840028	16/01/2020	74	20/01/2020	18/01/2020	22/01/2020	4	2.670,14	10.680,56		
2019	1282	23/12/2019	1795	18/12/2019	Quantificazione spese -	2.928,00	528,00	SI	2.400,00		2019	14116	20/12/2019	DASEIN SRL - CONSULENZA RICERCA I	06367820013		24/04/2020	769	24/04/2020	22/01/2020	24/04/2020	93	2.400,00	223.200,00		
2019	1283	24/12/2019	8E-813	14/12/2019	Fornitura materiale idr	344,85	62,19	SI	282,66	ZDE2A38EF3	2019	14081	19/12/2019	IDROCENTRO SPA	00539530048	00539530048	30/12/2019	50	16/01/2020	23/01/2020	22/01/2020	-1	282,66	-282,66		
2019	1284	24/12/2019	168/01	18/12/2019	Manutenzione strade c	957,46	172,66	SI	784,80	Z402689D1C	2019	14037	19/12/2019	GRO SERVICE SRL	10887610011		30/12/2019	49	16/01/2020	23/01/2020	22/01/2020	-1	784,80	-784,80		
2019	1285	24/12/2019	560/v	19/12/2019	Manutenzione su prev	863,52	155,72	SI	707,80	Z8A25425D2	2019	14125	20/12/2019	G.P.Z. di PEROTTI LAURA	12011390015	PIRLA81R47L1219K	30/12/2019	48	16/01/2020	23/01/2020	22/01/2020	-1	707,80	-707,80		
2019	1286	24/12/2019	41/v	20/12/2019	Fornitura materiale vari	559,98	100,98	SI	459,00	Z9268CA12	2019	14167	23/12/2019	RETE PLASTIC SRL	03117710016		30/12/2019	53	16/01/2020	23/01/2020	22/01/2020	-1	459,00	-459,00		
2019	1287	24/12/2019	1/1791	11/12/2019	Fornitura impianto di p	481,90	86,90	SI	395,00	Z57268C98C	2019	13931	17/12/2019	SPORTSSIMO di Dante Acerbis & C.	01313730169		30/12/2019	54	16/01/2020	23/01/2020	22/01/2020	-1	395,00	-395,00		
2019	1288	27/12/2019	FATTPA 37_19	27/12/2019	Convenzione per gestic	4.320,84	779,17	SI	3.541,67	1798450FDF	2019	14276	27/12/2019	DINAMICA S.S.D. A.R.L.	08178130012	08178130012	21/01/2020	188	27/01/2020	26/01/2020	28/01/2020	2	3.541,67	7.083,34		
2019	1289	30/12/2019	205/I/Q	27/12/2019	FATTURA ELETTRONIC	3.191,93	290,18	SI	2.901,75		2019	14316	30/12/2019	BELLANDO TOURS SRL	01803990016		16/01/2020	70	20/01/2020	29/01/2020	22/01/2020	-7	2.901,75	-20.312,25		
2019	1290	30/12/2019	216/2019/E5	13/12/2019	RENDICONTO DI GESTI	748,23	134,93	SI	613,30		2019	13878	16/12/2019	A.T.C. AGENZIA TERRITORIALE PER LA	00499000016		30/12/2019	450	28/02/2020	29/01/2020	28/02/2020	30	613,30	18.399,00		
2019	1291	30/12/2019	221/2019/E4	13/12/2019	RENDICONTO DI GESTI	5.626,61	733,26	SI	4.893,35		2019	13863	16/12/2019	A.T.C. AGENZIA TERRITORIALE PER LA	00499000016		30/12/2019	451	28/02/2020	29/01/2020	28/02/2020	30	4.893,35	146.800,50		
2019	1292	30/12/2019	186/2019/E5	09/12/2019	RENDICONTO DI GESTI	3.833,27	438,13	SI	3.395,14		2019	13682	10/12/2019	A.T.C. AGENZIA TERRITORIALE PER LA	00499000016		30/12/2019	225	30/01/2020	29/01/2020	31/01/2020	2	3.395,14	6.790,28		
2019	1293	30/12/2019	176/2019/E4	05/12/2019	RENDICONTO DI GESTI	1.567,21	193,29	SI	1.373,92		2019	13555	06/12/2019	A.T.C. AGENZIA TERRITORIALE PER LA	00499000016		30/12/2019	452	28/02/2020	29/01/2020	28/02/2020	30	1.373,92	41.217,60		
2019	1294	30/12/2019	155/2019/E5	26/11/2019	RENDICONTO DI GESTI	347,11	31,56	SI	315,55		2019	13162	27/11/2019	A.T.C. AGENZIA TERRITORIALE PER LA	00499000016		30/12/2019	226	30/01/2020	29/01/2020	31/01/2020	2	315,55	631,10		
2019	1295	30/12/2019	99/2019/E4	26/11/2019	gestione case edilizia p	12.516,96	1.524,19	SI	10.992,76		2019	13132	26/11/2019	A.T.C. AGENZIA TERRITORIALE PER LA	00499000016		30/12/2019	227	30/01/2020	29/01/2020	31/01/2020	2	10.992,76	21.985,52		
2019	1296	30/12/2019	FPA 5/19	17/12/2019	Relazione geologica pe	1.555,50	280,50	NO	1.555,50	Z8E2A6032F	2019	13981	18/12/2019	GOFFI STEFANIA GEOLOGO	07553130019	GFFSFN72H64L219K	30/12/2019	105	21/01/2020	29/01/2020	28/01/2020	-1	1.555,50	-1.555,50		
2019	1297	30/12/2019	54	18/12/2019	Adempimenti richiest	4.726,28	852,28	NO	4.726,28	Z822824C77	2019	14036	19/12/2019	CASTAGNERI ANDREA	08700560017	CSTNDR57L16L219W	30/12/2019	103	21/01/2020	29/01/2020	28/01/2020	-1	4.726,28	-4.726,28		
2019	1298	30/12/2019	56	18/12/2019	Incarico per la consule	2.315,56	417,56	NO	2.315,56	ZD52A7D18F	2019	14055	19/12/2019	CASTAGNERI ANDREA	08700560017	CSTNDR57L16L219W	30/12/2019	104	21/01/2020	29/01/2020	28/01/2020	-1	2.315,56	-2.315,56		
2019	1299	30/12/2019	FATTPA 7_19	23/12/2019	RIMOZIONE E SMALTRA	47.946,00	8.646,00	SI</																		

2019	1314	31/12/2019	011940188777	16/12/2019	IL PP. VARIE - nov 2019	4.417,51	796,60	SI	3.620,91	2019	14042	19/12/2019	IREN MERCATO SPA	01178580997	01178580997	14/01/2020	33	14/01/2020	30/01/2020	15/01/2020	-15	3.620,91	-54.313,65	
2019	1315	31/12/2019	011940188778	16/12/2019	MANIFESTAZIONI - nov 2019	416,31	75,07	SI	341,24	2019	14070	19/12/2019	IREN MERCATO SPA	01178580997	01178580997	14/01/2020	31	14/01/2020	30/01/2020	15/01/2020	-15	341,24	-5.118,60	
2019	1316	31/12/2019	011940188779	16/12/2019	CORSO STATI UNITI 3 (N.I.2091739) - Locali ferrovia - nov 2019	99,53	17,95	SI	81,58	2019	14080	19/12/2019	IREN MERCATO SPA	01178580997	01178580997	14/01/2020	37	14/01/2020	30/01/2020	15/01/2020	-15	81,58	-1.223,70	
2019	1317	31/12/2019	011940188780	16/12/2019	AREA VERDE CORSO FRANCA S/N (N.I.2091740) - nov 2019	73,25	13,21	SI	60,04	2019	14043	19/12/2019	IREN MERCATO SPA	01178580997	01178580997	14/01/2020	35	14/01/2020	30/01/2020	15/01/2020	-15	60,04	-900,60	
2019	1318	31/12/2019	011940188781	16/12/2019	PALAZZO CORSO TRIESTE 15 (N.I.2091744) - nov 2019	165,88	29,91	SI	135,97	2019	14053	19/12/2019	IREN MERCATO SPA	01178580997	01178580997	14/01/2020	21	14/01/2020	30/01/2020	15/01/2020	-15	135,97	-2.039,55	
2019	1319	31/12/2019	011940188782	16/12/2019	VIDEOSORVEGLIANZA PIAZZA 3 RGT ALPINI S/N (N.I.2092203) - nov 2019	4,56	0,82	SI	3,74	2019	14076	19/12/2019	IREN MERCATO SPA	01178580997	01178580997	14/01/2020	33	14/01/2020	30/01/2020	15/01/2020	-15	3,74	-56,10	
2019	1320	31/12/2019	011940188783	16/12/2019	PUNTO DI CONSEGNA I.P. S/N (N.I. 2092204) nov 2019	7.193,16	1.297,13	SI	5.896,03	2019	14074	19/12/2019	IREN MERCATO SPA	01178580997	01178580997	14/01/2020	33	14/01/2020	30/01/2020	15/01/2020	-15	5.896,03	-88.440,45	
2019	1321	31/12/2019	011940188784	16/12/2019	MAGAZZINO VIA DEGLI ALPINI 11 (N.I.2091756) - nov 2019	322,46	58,15	SI	264,31	2019	14072	19/12/2019	IREN MERCATO SPA	01178580997	01178580997	14/01/2020	20	14/01/2020	30/01/2020	15/01/2020	-15	264,31	-3.964,65	
2019	1322	31/12/2019	411911747888	16/12/2019	Fornitura Gas Naturale - Corso Couvert 29 (00881400976674) Asilo - novembre 2019	1.027,79	185,34	SI	842,45	2019	13980	18/12/2019	HERA COMM S.R.L.	02221101203	02221101203	14/01/2020	14	14/01/2020	30/01/2020	15/01/2020	-15	842,45	-12.636,75	
2019	1323	31/12/2019	411911747890	16/12/2019	Fornitura Gas Naturale - Piazza Italia 21 (00881400985022) Scuola Secondaria - novembre 2019	9.579,42	1.727,44	SI	7.851,98	2019	13983	18/12/2019	HERA COMM S.R.L.	02221101203	02221101203	14/01/2020	11	14/01/2020	30/01/2020	15/01/2020	-15	7.851,98	-117.779,70	
2019	1324	31/12/2019	411911747891	16/12/2019	Fornitura Gas Naturale - Via Palazzo di Città 8 (00881400989354) Uffici Palazzo nc. 8 - novembre 2019	2.133,73	384,77	SI	1.748,96	2019	13985	18/12/2019	HERA COMM S.R.L.	02221101203	02221101203	14/01/2020	7	14/01/2020	30/01/2020	15/01/2020	-15	1.748,96	-26.234,40	
2019	1325	31/12/2019	411911747892	16/12/2019	Fornitura Gas Naturale - Via Palazzo di Città 39 (00881400990790) Uffici Palazzo Municipale - novembre 2019	2.677,16	482,77	SI	2.194,39	2019	13973	18/12/2019	HERA COMM S.R.L.	02221101203	02221101203	14/01/2020	6	14/01/2020	30/01/2020	15/01/2020	-15	2.194,39	-32.915,85	
2019	1326	31/12/2019	411911747894	16/12/2019	Fornitura Gas Naturale - Corso inghilterra 39 (000885100516441) ATL - novembre 2019	540,90	97,54	SI	443,36	2019	13984	18/12/2019	HERA COMM S.R.L.	02221101203	02221101203	14/01/2020	13	14/01/2020	30/01/2020	15/01/2020	-15	443,36	-6.650,40	
2019	1327	31/12/2019	411911747895	16/12/2019	Fornitura Gas Naturale - Via Rocchetta SNC (0088000737797) - novembre 2019	4.688,57	845,48	SI	3.843,09	2019	13979	18/12/2019	HERA COMM S.R.L.	02221101203	02221101203	14/01/2020	10	14/01/2020	30/01/2020	15/01/2020	-15	3.843,09	-57.646,35	
2019	1328	31/12/2019	411910808232	14/11/2019	Fornitura Gas Naturale - Corso Stati Uniti 5 (00881208525459) Locali stazione - ottobre 2019	48,08	8,67	SI	39,41	2019	12687	18/11/2019	HERA COMM S.R.L.	02221101203	02221101203	14/01/2020	15	14/01/2020	30/01/2020	15/01/2020	-15	39,41	-591,15	
2019	1329	31/12/2019	011940188785	16/12/2019	AREA VERDE GIARDINO VIA BERENFELS 29 (N.I.2091757) - nov 2019	34,56	6,23	SI	28,33	2019	14038	19/12/2019	IREN MERCATO SPA	01178580997	01178580997	14/01/2020	35	14/01/2020	30/01/2020	15/01/2020	-15	28,33	-424,95	
2019	1330	31/12/2019	011940188786	16/12/2019	CIMITERO (N.I.2091761) - nov 2019	68,32	12,32	SI	56,00	2019	14077	19/12/2019	IREN MERCATO SPA	01178580997	01178580997	14/01/2020	35	14/01/2020	30/01/2020	15/01/2020	-15	56,00	-840,00	
2019	1331	31/12/2019	011940188788	16/12/2019	ALLOGGIO VIA FRANCESCO ROLANDO 22/6 (N.I.2091837) - nov 2019	25,21	4,55	SI	20,66	2019	14044	19/12/2019	IREN MERCATO SPA	01178580997	01178580997	14/01/2020	22	14/01/2020	30/01/2020	15/01/2020	-15	20,66	-309,90	

2019	1332	31/12/2019	011940188789	PALAZZO MUNICIPALE VIA PALAZZO DI CITTA' 39 (N.I.2091839) - nov 2019	16/12/2019	404,30	72,91	SI	331,39	2019	14079	19/12/2019	IREN MERCATO SPA	01178580997	01178580997	14/01/2020	16	14/01/2020	30/01/2020	15/01/2020	-15	331,39	-4.970,85	
2019	1333	31/12/2019	011940188790	PALAZZO EX PRETURA (N.I.2091838) - nov 2019	16/12/2019	82,18	14,82	SI	67,36	2019	14052	19/12/2019	IREN MERCATO SPA	01178580997	01178580997	14/01/2020	23	14/01/2020	30/01/2020	15/01/2020	-15	67,36	-1.010,40	
2019	1334	31/12/2019	011940188791	AREA CAMPER CORSO LUCIANO COUVERT SN (S.N.2091763) - nov 2019	16/12/2019	124,48	22,45	SI	102,03	2019	14045	19/12/2019	IREN MERCATO SPA	01178580997	01178580997	14/01/2020	30	14/01/2020	30/01/2020	15/01/2020	-15	102,03	-1.530,45	
2019	1335	31/12/2019	011940188792	MUSEO/CASTELLO VIA DELL' IMPERO ROMANO SN (N.I.2091768) - nov 2019	16/12/2019	87,74	15,82	SI	71,92	2019	14050	19/12/2019	IREN MERCATO SPA	01178580997	01178580997	14/01/2020	28	14/01/2020	30/01/2020	15/01/2020	-15	71,92	-1.078,80	
2019	1336	31/12/2019	011940188793	PALAZZO COUVERT: SERVIZI VIA PALAZZO DI CITTA' 8 (N.I.2091846) - nov 2019	16/12/2019	69,58	12,55	SI	57,03	2019	14049	19/12/2019	IREN MERCATO SPA	01178580997	01178580997	14/01/2020	17	14/01/2020	30/01/2020	15/01/2020	-15	57,03	-855,45	
2019	1337	31/12/2019	011940188794	PALAZZO COUVERT: UFF.P.M. VIA PALAZZO DI CITTA' 10 (N.I.2091847) - nov 2019	16/12/2019	105,18	18,97	SI	86,21	2019	14057	19/12/2019	IREN MERCATO SPA	01178580997	01178580997	14/01/2020	17	14/01/2020	30/01/2020	15/01/2020	-15	86,21	-1.293,15	
2019	1338	31/12/2019	011940188795	PALAZZO COUVERT: UFF. TECNICO VIA PALAZZO DI CITTA' 8 (N.I.2091848) - nov 2019	16/12/2019	118,46	21,36	SI	97,10	2019	14068	19/12/2019	IREN MERCATO SPA	01178580997	01178580997	14/01/2020	17	14/01/2020	30/01/2020	15/01/2020	-15	97,10	-1.456,50	
2019	1339	31/12/2019	011940188796	PALAZZO COUVERT: UFF.ELETTORALE VIA PALAZZO DI CITTA' 8 (N.I.2091849) - nov 2019	16/12/2019	138,79	25,03	SI	113,76	2019	14056	19/12/2019	IREN MERCATO SPA	01178580997	01178580997	14/01/2020	17	14/01/2020	30/01/2020	15/01/2020	-15	113,76	-1.706,40	
2019	1340	31/12/2019	011940188797	OROLOGIO PIAZZA ENRICO DE' BARTOLOMEI 1 (N.I. 2091844) - nov 2019	16/12/2019	19,78	3,57	SI	16,21	2019	14041	19/12/2019	IREN MERCATO SPA	01178580997	01178580997	14/01/2020	19	14/01/2020	30/01/2020	15/01/2020	-15	16,21	-243,15	
2019	1341	31/12/2019	011940188798	SCUOLA SEC. 1° GRADO PIAZZA SAVOIA 21 (I.N.2091772) - nov 2019	16/12/2019	501,92	90,51	SI	411,41	2019	14078	19/12/2019	IREN MERCATO SPA	01178580997	01178580997	14/01/2020	26	14/01/2020	30/01/2020	15/01/2020	-15	411,41	-6.171,15	
2019	1342	31/12/2019	011940188799	SEDE ASSOCIAZIONI LOCALITA' TRADUERIVI SN (N.I.2091773) - nov 2019	16/12/2019	40,76	7,35	SI	33,41	2019	14073	19/12/2019	IREN MERCATO SPA	01178580997	01178580997	14/01/2020	18	14/01/2020	30/01/2020	15/01/2020	-15	33,41	-501,15	
2019	1343	31/12/2019	011940188800	SEDE ASSOCIAZIONI CORSO UNIONE SOVIETICA 8 (N.I.2091850) - nov 2019	16/12/2019	44,88	8,09	SI	36,79	2019	14054	19/12/2019	IREN MERCATO SPA	01178580997	01178580997	14/01/2020	18	14/01/2020	30/01/2020	15/01/2020	-15	36,79	-551,85	
2019	1344	31/12/2019	011940188801	PALAZZO CORSO TRIESTE 15 (N.I.2091774) - nov 2019	16/12/2019	160,49	28,94	SI	131,55	2019	14065	19/12/2019	IREN MERCATO SPA	01178580997	01178580997	14/01/2020	21	14/01/2020	30/01/2020	15/01/2020	-15	131,55	-1.973,25	
2019	1345	31/12/2019	011940188802	AREA MERCATALE PIAZZA DELLA REPUBBLICA CORSO COUVERT SN (N.I.2091775) - nov 2019	16/12/2019	289,87	52,27	SI	237,60	2019	14039	19/12/2019	IREN MERCATO SPA	01178580997	01178580997	14/01/2020	38	14/01/2020	30/01/2020	15/01/2020	-15	237,60	-3.564,00	
2019	1346	31/12/2019	011940188804	SCUOLA PRIMARIA CORSO COUVERT 22 (N.I.2091777) - nov 2019	16/12/2019	28,67	5,17	SI	23,50	2019	14047	19/12/2019	IREN MERCATO SPA	01178580997	01178580997	14/01/2020	24	14/01/2020	30/01/2020	15/01/2020	-15	23,50	-352,50	
2019	1347	31/12/2019	011940188805	UFFICI ATL CORSO INGHILTERRA 39 (N.I.2091778) - nov 2019	16/12/2019	106,01	19,12	SI	86,89	2019	14075	19/12/2019	IREN MERCATO SPA	01178580997	01178580997	14/01/2020	29	14/01/2020	30/01/2020	15/01/2020	-15	86,89	-1.303,35	
2019	1348	31/12/2019	011940188806	ASILO CORSO LUCIANO COUVERT 29 - nov 2019	16/12/2019	172,52	31,11	SI	141,41	2019	14071	19/12/2019	IREN MERCATO SPA	01178580997	01178580997	14/01/2020	36	14/01/2020	30/01/2020	15/01/2020	-15	141,41	-2.121,15	

2019	1349	31/12/2019	011940188807	ALLOGGIO VIA DORA RIPARIA 15 - nov 2019	16/12/2019	43,32	7,81	SI	35,51		2019	14058	19/12/2019	IREN MERCATO SPA	01178580997	01178580997	14/01/2020	34	14/01/2020	30/01/2020	15/01/2020	-15	35,51	-532,65	
2019	1350	31/12/2019	011940188808	SEMAFORI VARI - nov 2019	16/12/2019	285,81	51,54	SI	234,27		2019	14040	19/12/2019	IREN MERCATO SPA	01178580997	01178580997	14/01/2020	32	14/01/2020	30/01/2020	15/01/2020	-15	234,27	-3.514,05	
2019	1351	31/12/2019	011940188809	MONUMENTI VARI - nov 2019	16/12/2019	126,31	22,78	SI	103,53		2019	14048	19/12/2019	IREN MERCATO SPA	01178580997	01178580997	14/01/2020	27	14/01/2020	30/01/2020	15/01/2020	-15	103,53	-1.552,95	
2019	1352	31/12/2019	011940188787	SCUOLA PRIMARIA VIA MAZZINI 27 (N.L.2091762) - nov 2019	16/12/2019	405,59	73,14	SI	332,45		2019	14051	19/12/2019	IREN MERCATO SPA	01178580997	01178580997	14/01/2020	25	14/01/2020	30/01/2020	15/01/2020	-15	332,45	-4.986,75	
2019	1353	31/12/2019	011940188803	SCUOLA PRIMARIA C.SO COUVERT 24 (N.L. 2091776) nov 2019	16/12/2019	720,61	129,95	SI	590,66		2019	14046	19/12/2019	IREN MERCATO SPA	01178580997	01178580997	14/01/2020	24	14/01/2020	30/01/2020	15/01/2020	-15	590,66	-8.859,90	
2019	1354	31/12/2019	PJ02049748	Fornitura carburante per gli automezzi comunali - dic 2019	31/12/2019	69,00	12,44	SI	56,56		2020	160	08/01/2020	KUWAIT PETROLEUM ITALIA SPA	00891951006	00435970587	28/01/2020	217	29/01/2020	30/01/2020	31/01/2020	1	56,56	56,56	
2019	1355	31/12/2019	102727	SALE MARINO SFUSO PER DISGLO STRADALE	30/12/2019	3.268,62	589,42	SI	2.679,20	Z7825CAE58	2019	14419	31/12/2019	SADEP s.n.c. di Piazzolla Antonietta &	06188420019	06188420019	28/01/2020	218	29/01/2020	30/01/2020	31/01/2020	1	2.679,20	2.679,20	
2019	1356	31/12/2019	1900026527-PA	Bolletta - C.SO L.COVERT 24 - SCUOLE ELEMENTARI (0820005181) - Periodo : 01/09/2019 - 15/12/2019	19/12/2019	184,95	16,81	SI	168,14		2019	14117	20/12/2019	SMAT TORINO SPA	07937540016	07937540016	28/01/2020	199	29/01/2020	30/01/2020	31/01/2020	1	168,14	168,14	
2019	1357	31/12/2019	1900026528-PA	Bolletta - CORSO COUVERT 24 - AREA VERDE SCUOLA ELEMENTARE (0820005182) - Periodo : 27/05/2019 - 15/12/2019	19/12/2019	296,98	27,00	SI	269,98		2019	14112	20/12/2019	SMAT TORINO SPA	07937540016	07937540016	28/01/2020	203	29/01/2020	30/01/2020	31/01/2020	1	269,98	269,98	
2019	1358	31/12/2019	1900026529-PA	Bolletta - VIA BERENFELZ 27 - PARCO GIOCHI (0820011111) - Periodo : 28/05/2019 - 15/12/2019	19/12/2019	434,12	39,47	SI	394,65		2019	14113	20/12/2019	SMAT TORINO SPA	07937540016	07937540016	28/01/2020	202	29/01/2020	30/01/2020	31/01/2020	1	394,65	394,65	
2019	1359	31/12/2019	1900026531-PA	Bolletta - PARCO AUGUSTO 2 - AREA VERDE (0820012152) - Periodo : 27/05/2019 - 15/12/2019	19/12/2019	1,34	0,12	SI	1,22		2019	14115	20/12/2019	SMAT TORINO SPA	07937540016	07937540016	28/01/2020	203	29/01/2020	30/01/2020	31/01/2020	1	1,22	1,22	
2019	1360	31/12/2019	1900026532-PA	Bolletta - C.SO INGHILTERRA 39 - AREA VERDE GIARDINI P.ZA REPUBBLICA (0820100091) - Periodo : 29/05/2019 - 15/12/2019	19/12/2019	413,83	37,62	SI	376,21		2019	14114	20/12/2019	SMAT TORINO SPA	07937540016	07937540016	28/01/2020	203	29/01/2020	30/01/2020	31/01/2020	1	376,21	376,21	
2019	1361	31/12/2019	1900026768-PA	Bolletta - REGIONE PRICIALE 36 - IMPIANTI SPORTIVI (0820003785) - Periodo : 30/07/2019 - 27/11/2019	20/12/2019	18,59	1,69	SI	16,90		2019	14189	23/12/2019	SMAT TORINO SPA	07937540016	07937540016	28/01/2020	202	29/01/2020	30/01/2020	31/01/2020	1	16,90	16,90	
2020	1	14/01/2020	0000000416	DET.N. 2 DEL 26/02/2019	10/01/2020	3,12	0,56	SI	2,56	Z9A273E833	2020	296	10/01/2020	AUTOMOBILE CLUB D'ITALIA (ACI)	00907501001	00493410583	14/01/2020	60	16/01/2020	13/02/2020	22/01/2020	-22	2,56	-56,32	
2020	2	14/01/2020	00002155806	FATT. IVA SPLIT P.	31/12/2019	1.565,92	282,38	SI	1.283,54	Z272A8525A	2020	261	10/01/2020	MAGGIOLI S.P.A.	02066400405	06188330150	14/01/2020	62	16/01/2020	13/02/2020	22/01/2020	-22	1.283,54	-28.237,88	
2020	3	14/01/2020	1900026771-PA	Bolletta - CORSO COUVERT 29 - AREA VERDE (0820005243) - Periodo : 30/07/2019 - 27/11/2019	20/12/2019	59,97	5,45	SI	54,52		2019	14182	23/12/2019	SMAT TORINO SPA	07937540016	07937540016	28/01/2020	203	29/01/2020	13/02/2020	31/01/2020	-13	54,52	-708,76	
2020	4	14/01/2020	1900026776-PA	Bolletta - VIA DEGLI ALPINI 11 - MAGAZZINO (0820006241) - Periodo : 25/05/2019 - 27/11/2019	20/12/2019	18,52	1,68	SI	16,84		2019	14178	23/12/2019	SMAT TORINO SPA	07937540016	07937540016	28/01/2020	196	29/01/2020	13/02/2020	31/01/2020	-13	16,84	-218,92	

2020	5	14/01/2020	1900026777-PA	Bolletta - VIA DEGLI ALPINI 11 - AIB (0820006242) - Periodo : 25/05/2019 - 27/11/2019	20/12/2019	4,25	0,39	SI	3,86		2019	14172	23/12/2019	SMAT TORINO SPA	07937540016	07937540016	28/01/2020	195	29/01/2020	13/02/2020	31/01/2020	-13	3,86	-50,18	
2020	6	14/01/2020	2116/07	Somministrazione pasti dipendenti Comune di Susa mese di dicembre 2019 rif. ric. nn. 4395, 4459, 4522 e 4562	31/12/2019	7.000,00	893,95	SI	6.106,05		2020	158	08/01/2020	ACSEL SPA	08876820013		14/01/2020	66	16/01/2020	13/02/2020	22/01/2020	-22	6.106,05	-134.333,10	
2020	6	14/01/2020	2116/07		31/12/2019	2.833,41	0,00	SI	2.833,41		2020	158	08/01/2020	ACSEL SPA	08876820013		14/01/2020	65	16/01/2020	13/02/2020	22/01/2020	-22	2.833,41	-62.335,02	
2020	7	14/01/2020	1/PA	Servizio di mantenimento e manutenzione sito web istituzionale per gli anni 2019, 2020 e 2021. Affidamento diretto ai sensi dell'art. 36 comma 2, lettera a) del D.Lgs. 18.04.2016 n. 50 e smi.	02/01/2020	435,00	16,73	SI	418,27	ZAB2640FBD	2020	263	10/01/2020	PIZZERIA RISTORANTE ITALIA DI CRIBI	07856320010		16/01/2020	77	20/01/2020	13/02/2020	22/01/2020	-22	418,27	-9.201,94	
2020	8	14/01/2020	275		30/12/2019	FATTURA	195,00	7,50	SI	187,50	ZAB2640FBD	2020	73	07/01/2020	BON TON DI PIETRINI SRL	08984520018		16/01/2020	71	20/01/2020	13/02/2020	22/01/2020	-22	187,50	-4.125,00
2020	9	14/01/2020	276	Noleggio fotocopiatori multifunzione in bianco e nero per i servizi comunali. Affidamento diretto ai sensi dell'art. 36 comma 2, lettera a) del D.Lgs. 18.04.2016 n. 50 e smi.	30/12/2019	FATTURA	67,50	2,60	SI	64,90	ZAB2640FBD	2020	159	08/01/2020	BON TON DI PIETRINI SRL	08984520018		16/01/2020	71	20/01/2020	13/02/2020	22/01/2020	-22	64,90	-1.427,80
2020	10	14/01/2020	0210E		02/01/2020		817,40	147,40	SI	670,00	Z4E264FA7F	2020	26	02/01/2020	EPUBLIC SRL	01902060035	01902060035	16/01/2020	73	20/01/2020	13/02/2020	22/01/2020	-22	670,00	-14.740,00
2020	11	14/01/2020	A20020191000052165	trasporto frazioni Brevetto n. 1331981 (Magnetofono) Int.2010805 cap. 6470/20/1	31/12/2019	898,20	162,64	SI	735,56	Z00261B2C8	2020	40	03/01/2020	OLIVETTI	02298700010	02298700010	16/01/2020	76	20/01/2020	13/02/2020	22/01/2020	-22	735,56	-16.182,32	
2020	12	14/01/2020	8000529/2019		31/12/2019	1.089,00	99,00	SI	990,00	Z6921040F8	2020	37	03/01/2020	SADEM SPA	00471480012		16/01/2020	78	20/01/2020	13/02/2020	22/01/2020	-22	990,00	-21.780,00	
2020	13	14/01/2020	201931215	Bolletta - VIA RE COZIO (VIA MAZZINI) - SCUOLA DELL'INFANZIA (0820008612) - Periodo : 27/05/2019 - 27/11/2019	31/12/2019	95,16	17,16	SI	78,00	ZEB13F3883	2020	207	09/01/2020	CEDAT85	01322700749	01322700749	16/01/2020	72	20/01/2020	13/02/2020	22/01/2020	-22	78,00	-1.716,00	
2020	14	14/01/2020	9/V		08/01/2020	FATTURA	1.464,00	264,00	SI	1.200,00	Z1E2B5A104	2020	206	09/01/2020	NETHICS SNC	07989060012	07989060012	16/01/2020	75	20/01/2020	13/02/2020	22/01/2020	-22	1.200,00	-26.400,00
2020	15	14/01/2020	1900026779-PA	Bolletta - VIA RE COZIO (VIA MAZZINI) - SCUOLA DELL'INFANZIA (0820008612) - Periodo : 27/05/2019 - 27/11/2019	20/12/2019	263,59	25,52	SI	238,07		2019	14183	23/12/2019	SMAT TORINO SPA	07937540016	07937540016	15/04/2020	755	23/04/2020	13/02/2020	24/04/2020	71	238,07	16.902,97	
2020	15	14/01/2020	1900026779-PA		20/12/2019	17,08	0,00	SI	17,08		2019	14183	23/12/2019	SMAT TORINO SPA	07937540016	07937540016	15/04/2020	757	23/04/2020	13/02/2020	24/04/2020	71	17,08	1.212,68	
2020	16	14/01/2020	1900026782-PA	Bolletta - VIA CADUTI DI TUTTE LE GUERRE 4 - AREA VERDE (0820009803) - Periodo : 30/07/2019 - 27/11/2019	20/12/2019	41,44	3,77	SI	37,67		2019	14173	23/12/2019	SMAT TORINO SPA	07937540016	07937540016	28/01/2020	203	29/01/2020	13/02/2020	31/01/2020	-13	37,67	-489,71	
2020	17	14/01/2020	1900026783-PA		20/12/2019	77,20	7,02	SI	70,18		2019	14169	23/12/2019	SMAT TORINO SPA	07937540016	07937540016	28/01/2020	203	29/01/2020	13/02/2020	31/01/2020	-13	70,18	-912,34	
2020	18	14/01/2020	1900026785-PA	Bolletta - VIA MONTENERO 25 - AREA VERDE GORGE (0820011951) - Periodo : 30/07/2019 - 27/11/2019	20/12/2019	60,85	5,53	SI	55,32		2019	14179	23/12/2019	SMAT TORINO SPA	07937540016	07937540016	28/01/2020	203	29/01/2020	13/02/2020	31/01/2020	-13	55,32	-719,16	

2020	19	14/01/2020	1900026787-PA	20/12/2019	Bolletta - PARCO D'AUGUSTO (SERVIZI IGIENICI) - (0820012153) - Periodo : 17/02/2018 - 25/05/2018	4,25	0,39	SI	3,86	2019	14190	23/12/2019	SMAT TORINO SPA	07937540016	07937540016	28/01/2020	203	29/01/2020	13/02/2020	31/01/2020	-13	3,86	-50,18
2020	20	14/01/2020	1900026789-PA	20/12/2019	Bolletta - VIA P.DI CITTA' 36 - EX TRIBUNALE (0820012951) - Periodo : 30/07/2019 - 27/11/2019	2,75	0,25	SI	2,50	2019	14175	23/12/2019	SMAT TORINO SPA	07937540016	07937540016	28/01/2020	198	29/01/2020	13/02/2020	31/01/2020	-13	2,50	-32,50
2020	21	14/01/2020	1900026790-PA	20/12/2019	Bolletta - VIA P.DI CITTA' 8 - PALAZZO COUVERT (0820012951) - Periodo : 30/05/2019 - 27/11/2019	69,63	6,33	SI	63,30	2019	14186	23/12/2019	SMAT TORINO SPA	07937540016	07937540016	28/01/2020	194	29/01/2020	13/02/2020	31/01/2020	-13	63,30	-822,90
2020	22	14/01/2020	1900026791-PA	20/12/2019	Bolletta - VIA PALAZZO DI CITTA' 39 (0820013031) - Periodo : 29/05/2019 - 27/11/2019	25,28	2,30	SI	22,98	2019	14174	23/12/2019	SMAT TORINO SPA	07937540016	07937540016	28/01/2020	193	29/01/2020	13/02/2020	31/01/2020	-13	22,98	-298,74
2020	23	14/01/2020	1900026793-PA	20/12/2019	Bolletta - PIAZZA SANTA MARIA MAGGIORE 7 AREA VERDE - COND.S.M.MAGG (0820013710) - Periodo : 12/12/2018 - 27/11/2019	52,66	4,79	SI	47,87	2019	14184	23/12/2019	SMAT TORINO SPA	07937540016	07937540016	28/01/2020	204	29/01/2020	13/02/2020	31/01/2020	-13	47,87	-622,31
2020	24	14/01/2020	1900026794-PA	20/12/2019	Bolletta - VIA AL CASTELLO 16 (CASTELLO) (0820013761) - Periodo : 30/07/2019 - 27/11/2019	84,62	7,69	SI	76,93	2019	14168	23/12/2019	SMAT TORINO SPA	07937540016	07937540016	28/01/2020	200	29/01/2020	13/02/2020	31/01/2020	-13	76,93	-1.000,09
2020	25	14/01/2020	1900026795-PA	20/12/2019	Bolletta - C.SO INGHLITERRA 39 - ATL (0820100092) - Periodo : 04/10/2018 - 27/11/2019	11,86	1,08	SI	10,78	2019	14188	23/12/2019	SMAT TORINO SPA	07937540016	07937540016	28/01/2020	201	29/01/2020	13/02/2020	31/01/2020	-13	10,78	-140,14
2020	26	14/01/2020	1900026798-PA	20/12/2019	Bolletta - VIA COUVERT 8/A - AREA VERDE (0820100163) - Periodo : 12/12/2018 - 27/11/2019	2,32	0,21	SI	2,11	2019	14176	23/12/2019	SMAT TORINO SPA	07937540016	07937540016	28/01/2020	202	29/01/2020	13/02/2020	31/01/2020	-13	2,11	-27,43
2020	27	14/01/2020	1900026799-PA	20/12/2019	Bolletta - VIA MEANA (FRONTE CIVICO 36) AREA VERDE - IRRIGAZIONE (R20100322) - Periodo : 30/07/2019 - 27/11/2019	66,95	6,09	SI	60,86	2019	14170	23/12/2019	SMAT TORINO SPA	07937540016	07937540016	28/01/2020	202	29/01/2020	13/02/2020	31/01/2020	-13	60,86	-791,18
2020	28	14/01/2020	1900026800-PA	20/12/2019	Bolletta - CORSO TRIESTE 15 (0820100429) - Periodo : 30/05/2019 - 27/11/2019	3,51	0,32	SI	3,19	2019	14181	23/12/2019	SMAT TORINO SPA	07937540016	07937540016	28/01/2020	197	29/01/2020	13/02/2020	31/01/2020	-13	3,19	-41,47
2020	29	14/01/2020	6 / 4345 / 2019	31/12/2019	FATTURA	214,72	38,72	SI	176,00	2020	285	10/01/2020	ALMA SPA - CENTRO SERVIZI	00572290047	00572290047	16/01/2020	69	20/01/2020	13/02/2020	22/01/2020	-22	176,00	-3.872,00
2020	30	15/01/2020	1900026803-PA	20/12/2019	Bolletta - CORSO UNIONE SOVIETICA 27/A - AREA VERDE (0820100688) - Periodo : 30/07/2019 - 27/11/2019	11,54	0,14	SI	11,40	2019	14171	23/12/2019	SMAT TORINO SPA	07937540016	07937540016	28/01/2020	202	29/01/2020	14/02/2020	31/01/2020	-14	11,40	-159,60
2020	31	15/01/2020	1900028838-PA	31/12/2019	Bolletta - BORGATA BRAIDE - FONTANELLA A LENTE (0820100123) - Periodo : 01/07/2019 - 31/12/2019	14,45	1,31	SI	13,14	2020	1	02/01/2020	SMAT TORINO SPA	07937540016	07937540016	28/01/2020	202	29/01/2020	14/02/2020	31/01/2020	-14	13,14	-189,96

2020	32	15/01/2020	1900006787-PA	C.SO L.COUVERT 29 - ASILO NIDO (0820005242) - Periodo : 21/06/2018 - 29/03/2019	24/04/2019	-43,37	-9,95	SI	-33,42	2019	4962	29/04/2019	SMAT TORINO SPA	07937540016	07937540016	24/08/2020	1378	25/08/2020	14/02/2020	25/08/2020	193	-33,42	-6.450,06
2020	33	15/01/2020	19000026770-PA	Bolletta - C.SO L.COUVERT 29 - ASILO NIDO (0820005242) - Periodo : 30/07/2019 - 27/11/2019	20/12/2019	79,71	6,33	SI	73,38	2019	14180	23/12/2019	SMAT TORINO SPA	07937540016	07937540016	15/04/2020	761	23/04/2020	14/02/2020	24/04/2020	70	73,38	5.136,60
2020	34	15/01/2020	1900006789-PA	VIA RE COZIO (VIA MAZZINI) - SCUOLA DELL'INFANZIA (0820008612) - Periodo : 01/12/2018 - 29/03/2019	24/04/2019	-247,96	-40,25	SI	-207,71	2019	4964	29/04/2019	SMAT TORINO SPA	07937540016	07937540016	24/08/2020	1376	25/08/2020	14/02/2020	25/08/2020	193	-207,71	-40.088,03
2020	35	15/01/2020	1900006797-PA	C.SO TRIESTE 17 - EX SCUOLE ELEMENTARI (0820012221) - Periodo : 01/12/2018 - 29/03/2019	24/04/2019	-23,04	-3,75	SI	-19,29	2019	4900	26/04/2019	SMAT TORINO SPA	07937540016	07937540016	15/04/2020	763	23/04/2020	14/02/2020	24/04/2020	70	-19,29	-1.350,30
2020	36	15/01/2020	1900006799-PA	VIA P.DI CITTA' 36 - EX TRIBUNALE (0820012911) - Periodo : 01/12/2018 - 29/03/2019	24/04/2019	-16,31	-2,66	SI	-13,65	2019	4908	26/04/2019	SMAT TORINO SPA	07937540016	07937540016	15/04/2020	751	23/04/2020	14/02/2020	24/04/2020	70	-13,65	-955,50
2020	37	15/01/2020	1900006800-PA	VIA P.DI CITTA' 8 - PALAZZO COUVERT (0820012951) - Periodo : 21/05/2018 - 29/03/2019	24/04/2019	-8,50	-10,95	SI	2,45	2019	4907	26/04/2019	SMAT TORINO SPA	07937540016	07937540016	15/04/2020	763	23/04/2020	14/02/2020	24/04/2020	70	2,45	171,50
2020	38	15/01/2020	1900006802-PA	VIA PALAZZO DI CITTA' 39 (0820013031) - Periodo : 24/05/2018 - 29/03/2019	24/04/2019	-45,48	-11,98	SI	-33,50	2019	4963	29/04/2019	SMAT TORINO SPA	07937540016	07937540016	15/04/2020	757	23/04/2020	14/02/2020	24/04/2020	70	-33,50	-2.345,00
2020	39	15/01/2020	1900006803-PA	VIA AL CASTELLO 16 (CASTELLO) (0820013761) - Periodo : 01/12/2018 - 29/03/2019	24/04/2019	-90,49	-14,70	SI	-75,79	2019	4969	29/04/2019	SMAT TORINO SPA	07937540016	07937540016	24/08/2020	1374	25/08/2020	14/02/2020	25/08/2020	193	-75,79	-14.627,47
2020	40	15/01/2020	1900006809-PA	CORSO TRIESTE 15 (0820100429) - Periodo : 21/05/2018 - 29/03/2019	24/04/2019	-2,40	-3,20	SI	0,80	2019	4903	26/04/2019	SMAT TORINO SPA	07937540016	07937540016	15/04/2020	752	23/04/2020	14/02/2020	24/04/2020	70	0,80	56,00
2020	41	15/01/2020	2541	GESTIONE SPORTELO CLOUD FATTURE	31/12/2019	244,00	44,00	SI	200,00	2020	309	13/01/2020	RM Ricciardi e Maritano srl	11200850011	11200850011	15/01/2020	186	24/01/2020	14/02/2020	27/01/2020	-18	200,00	-3.600,00
2020	42	15/01/2020	1900007938-PA	VIA P.DI CITTA' 8 - PALAZZO COUVERT (0820012951) - Periodo : 21/05/2018 - 31/03/2019	07/05/2019	-1,89	-0,17	SI	-1,72	2019	5395	08/05/2019	SMAT TORINO SPA	07937540016	07937540016	28/01/2020	194	29/01/2020	14/02/2020	31/01/2020	-14	-1,72	24,08
2020	43	15/01/2020	1900007943-PA	CORSO TRIESTE 15 (0820100429) - Periodo : 21/05/2018 - 31/03/2019	07/05/2019	-0,86	-0,08	SI	-0,78	2019	5396	08/05/2019	SMAT TORINO SPA	07937540016	07937540016	28/01/2020	197	29/01/2020	14/02/2020	31/01/2020	-14	-0,78	10,92
2020	44	15/01/2020	1900016930-PA	VIA RE COZIO (VIA MAZZINI) - SCUOLA DELL'INFANZIA (0820008612) - Periodo : 07/12/2016 - 29/07/2019	08/08/2019	-1,72	-22,76	SI	21,04	2019	9292	12/08/2019	SMAT TORINO SPA	07937540016	07937540016	15/04/2020	755	23/04/2020	14/02/2020	24/04/2020	70	21,04	1.472,80
2020	45	15/01/2020	1900026784-PA	CORSO UNIONE SOVIETICA 27/A - AREA VERDE (0820010752) - Periodo : 30/05/2019 - 27/11/2019	20/12/2019	-5,42	-0,49	SI	-4,93	2019	14187	23/12/2019	SMAT TORINO SPA	07937540016	07937540016	28/01/2020	202	29/01/2020	14/02/2020	31/01/2020	-14	-4,93	69,02

2020	46	15/01/2020	1900026788-PA	C.SO TRIESTE 17 - EX SCUOLE ELEMENTARI (0820012221) - Periodo : 02/12/2016 - 27/11/2019	20/12/2019	-63,34	-13,65	SI	-49,69	2019	14192	23/12/2019	SMAT TORINO SPA	07937540016	07937540016	15/04/2020	760	23/04/2020	14/02/2020	24/04/2020	70	-49,69	-3.478,30
2020	47	15/01/2020	1900026792-PA	C.SO UNIONE SOVIETICA 8 - CASA ASSOCIAZIONI (0820013032) - Periodo : 17/11/2017 - 27/11/2019	20/12/2019	-3,58	-0,33	SI	-3,25	2019	14177	23/12/2019	SMAT TORINO SPA	07937540016	07937540016	28/01/2020	195	29/01/2020	14/02/2020	31/01/2020	-14	-3,25	45,50
2020	48	15/01/2020	1900026796-PA	VIA MONTEGRAPPA 17- AREA VERDE (0820100093) - Periodo : 27/05/2019 - 27/11/2019	20/12/2019	-4,35	-0,40	SI	-3,95	2019	14185	23/12/2019	SMAT TORINO SPA	07937540016	07937540016	15/04/2020	763	23/04/2020	14/02/2020	24/04/2020	70	-3,95	-276,50
2020	49	16/01/2020	1/PA	Scarico per vendita	05/12/2019	1.888,09	0,00	NO	1.888,09	2019	13572	06/12/2019	CARTOLIBRERIA 10 E LODE DI PRIOTTI	11805270011	PRTMHL81B67L013H	29/01/2020	235	03/02/2020	15/02/2020	04/02/2020	-11	1.888,09	-20.768,99
2020	50	16/01/2020	6 / 4344 / 2019	FATTURA bollette impianto fotovoltaico (925 692 728) - NOV. 2019 - DIC. 2019	31/12/2019	2.708,40	488,40	SI	2.220,00	2020	284	10/01/2020	ALMA SPA - CENTRO SERVIZI	00572290047	00572290047	29/01/2020	232	03/02/2020	15/02/2020	04/02/2020	-11	2.220,00	-24.420,00
2020	51	17/01/2020	004001272038	bollette I.P. Via Donatori Sanguine SNC (305 581 381) NOV. 2019 - DIC. 2019	10/01/2020	58,68	10,58	SI	48,10	2020	344	13/01/2020	ENEL ENERGIA SPA	06655971007	06655971007	28/01/2020	223	29/01/2020	16/02/2020	31/01/2020	-16	48,10	-769,60
2020	52	17/01/2020	004003901454	bollette I.P. Via Donatori Sanguine SNC (305 581 381) NOV. 2019 - DIC. 2019	12/01/2020	1.060,85	191,30	SI	869,55	2020	450	15/01/2020	ENEL ENERGIA SPA	06655971007	06655971007	28/01/2020	222	29/01/2020	16/02/2020	31/01/2020	-16	869,55	-13.912,80
2020	53	17/01/2020	004003901455	bollette videosorveglianza Piazza Trento SNC (333 321 501) NOV. 2019 - DIC. 2019	12/01/2020	52,87	9,53	SI	43,34	2020	451	15/01/2020	ENEL ENERGIA SPA	06655971007	06655971007	28/01/2020	222	29/01/2020	16/02/2020	31/01/2020	-16	43,34	-693,44
2020	54	17/01/2020	019931100423034	bollette V MARTIRI LIBERTA 45 (49301464) DIC.2019 - GEN.2020	11/01/2020	73,26	13,21	SI	60,05	2020	352	13/01/2020	ENEL SERVIZIO ELETTRICO NAZIONALI	09633951000	09633951000	28/01/2020	224	29/01/2020	16/02/2020	31/01/2020	-16	60,05	-960,80
2020	55	17/01/2020	357	Fornitura gratuita di libri di testo per gli alunni delle scuole primarie- Anno scolastico 2019/2020	10/12/2019	4.578,05	0,00	NO	4.578,05	2019	13708	10/12/2019	AZETA SERVICES & CONSULTING SAS	08268350017	08268350017	29/01/2020	233	03/02/2020	16/02/2020	04/02/2020	-12	4.578,05	-54.936,60
2020	56	17/01/2020	000100-0C3 P	FATTURA PA SPLIT PAYMENT	13/01/2020	2.034,56	96,88	SI	1.937,68	2020	512	16/01/2020	EUROTREND COOPERATIVA SOCIALE'	01914840028	01914840028	29/01/2020	236	03/02/2020	16/02/2020	04/02/2020	-12	1.937,68	-23.252,16
2020	57	21/01/2020	FCCL19-07827	Aggio su ruoli	31/12/2019	70,36	70,36	NO	70,36	2020	34	03/01/2020	AGENZIA DELLE ENTRATE - RISCOSSIO	13756881002	13756881002	03/03/2020	453	03/03/2020	20/02/2020	03/03/2020	12	70,36	844,32
2020	58	21/01/2020	FCCL19-07828	Aggio su ruoli	31/12/2019	10,72	10,06	NO	10,72	2020	35	03/01/2020	AGENZIA DELLE ENTRATE - RISCOSSIO	13756881002	13756881002	03/03/2020	453	03/03/2020	20/02/2020	03/03/2020	12	10,72	128,64
2020	59	21/01/2020	FCCL19-07829	Aggio su ruoli	31/12/2019	33,06	33,06	NO	33,06	2020	36	03/01/2020	AGENZIA DELLE ENTRATE - RISCOSSIO	13756881002	13756881002	03/03/2020	453	03/03/2020	20/02/2020	03/03/2020	12	33,06	396,72
2020	60	22/01/2020	F220/—39		10/01/2020	89,57	0,00	SI	89,57	2020	392	14/01/2020	SIX COMM GROUP	04673080018	04673080018	29/01/2020	238	03/02/2020	21/02/2020	04/02/2020	-17	89,57	-1.522,69
2020	60	22/01/2020	F220/—39		10/01/2020	433,61	428,61	SI	5,00	2020	392	14/01/2020	SIX COMM GROUP	04673080018	04673080018	29/01/2020	242	03/02/2020	21/02/2020	04/02/2020	-17	5,00	-85,00
2020	60	22/01/2020	F220/—39		10/01/2020	583,05	0,00	SI	583,05	2020	392	14/01/2020	SIX COMM GROUP	04673080018	04673080018	29/01/2020	241	03/02/2020	21/02/2020	04/02/2020	-17	583,05	-9.911,85
2020	60	22/01/2020	F220/—39		10/01/2020	625,44	0,00	SI	625,44	2020	392	14/01/2020	SIX COMM GROUP	04673080018	04673080018	29/01/2020	240	03/02/2020	21/02/2020	04/02/2020	-17	625,44	-10.632,48
2020	60	22/01/2020	F220/—39		10/01/2020	626,57	0,00	SI	626,57	2020	392	14/01/2020	SIX COMM GROUP	04673080018	04673080018	29/01/2020	241	03/02/2020	21/02/2020	04/02/2020	-17	626,57	-10.651,69
2020	60	22/01/2020	F220/—39		10/01/2020	18,59	0,00	SI	18,59	2020	392	14/01/2020	SIX COMM GROUP	04673080018	04673080018	29/01/2020	239	03/02/2020	21/02/2020	04/02/2020	-17	18,59	-316,03
2020	61	23/01/2020	2/001	Anfiteatro Romano - Realizzazione impianto di illuminazione di emergenza (F.F. Avanzo 2017) [Es. imp. 2018/824] (Somma Impegnate nell'Esercizio 2018 da riscrivere nell'Esercizio 2019)	08/01/2020	599,50	54,50	SI	545,00	2020	204	09/01/2020	FLASH di Baretta Alessandro	09277810017	BRTL5N69E03G6740	28/01/2020	212	29/01/2020	22/02/2020	31/01/2020	-22	545,00	-11.990,00
2020	62	23/01/2020	3/001	Castello della Marchesa Adelaide - Sistemazione impianto di videosorveglianza	08/01/2020	796,17	143,57	SI	652,60	2020	205	09/01/2020	FLASH di Baretta Alessandro	09277810017	BRTL5N69E03G6740	28/01/2020	211	29/01/2020	22/02/2020	31/01/2020	-22	652,60	-14.357,20
2020	63	23/01/2020	76	Posa di pavimento flottante presso la Scuola dell'Infanzia di Via Re Cozio	31/12/2019	825,00	75,00	NO	825,00	2020	360	13/01/2020	MAFI Franco	07804480015	MSAFNC64D16L2190	13/02/2020	456	04/03/2020	22/02/2020	04/03/2020	11	825,00	9.075,00
2020	64	23/01/2020	V8-18	Fornitura materiale idraulico per manutenzione straordinaria del patrimonio edilizio comunale (F.F. Avanzo 2018)	15/01/2020	308,51	55,63	SI	252,88	2020	687	21/01/2020	IDROCENTRO SPA	00539530048	00539530048	28/01/2020	213	29/01/2020	22/02/2020	31/01/2020	-22	252,88	-5.563,36

2020	65	23/01/2020	V8-19	Fornitura materiale idraulico per manutenzione straordinaria del patrimonio edilizio comunale (P.F. Avanzo 2018)	15/01/2020	75,57	13,63	SI	61,94	ZDE2A38EF3	2020	688	21/01/2020	IDROCENTRO SPA	00539530048	00539530048	28/01/2020	213	29/01/2020	22/02/2020	31/01/2020	-22	61,94	-1.362,68
2020	66	24/01/2020	412010509828	Fornitura Gas Naturale - Via Al Castello 16 (00881208216339) Museo-Castello - dicembre 2019	16/01/2020	53,79	9,70	SI	44,09		2020	672	21/01/2020	HERA COMM S.R.L.	02221101203	02221101203	03/02/2020	283	04/02/2020	23/02/2020	04/02/2020	-19	44,09	-837,71
2020	67	24/01/2020	412010509832	Fornitura Gas Naturale - Corso trieste 15 (00881400984439) Palazzo di Corso Trieste - dicembre 2019	16/01/2020	53,79	9,70	SI	44,09		2020	679	21/01/2020	HERA COMM S.R.L.	02221101203	02221101203	03/02/2020	277	04/02/2020	23/02/2020	04/02/2020	-19	44,09	-837,71
2020	68	24/01/2020	412010509837	Fornitura Gas Naturale - Corso Inghilterra 39 (000885100516441) ATL - dicembre 2019	16/01/2020	771,15	139,06	SI	632,09		2020	673	21/01/2020	HERA COMM S.R.L.	02221101203	02221101203	03/02/2020	284	04/02/2020	23/02/2020	04/02/2020	-19	632,09	-12.009,71
2020	69	27/01/2020	012040002917	IL PP. VARIE - dic 2019	17/01/2020	4.666,48	841,50	SI	3.824,98		2020	883	27/01/2020	IREN MERCATO SPA	01178580997	01178580997	03/02/2020	264	04/02/2020	26/02/2020	04/02/2020	-22	3.824,98	-84.149,56
2020	70	27/01/2020	012040002918	MANIFESTAZIONI - dic 2019	17/01/2020	447,44	80,69	SI	366,75		2020	885	27/01/2020	IREN MERCATO SPA	01178580997	01178580997	03/02/2020	262	04/02/2020	26/02/2020	04/02/2020	-22	366,75	-8.068,50
2020	71	27/01/2020	2020E0000000630	Wind Tre S.p.A. con Socio Unico - Direzione e Coordinamento VIP - CKH Luxembourg S.à r.l. Documento emesso ai sensi degli art. 21 DPR 633/1972 e d.c. 1 DM n. 366/2000. L'IVA è stata assolta, ai sensi dell'art. 74, comma 1, lettera d, DPR n. 633/1972, da	21/01/2020	557,30	100,50	NO	557,30	Z982732A51	2020	811	24/01/2020	WIND TRE S.p.A.	13378520152	02517580920	29/01/2020	237	03/02/2020	26/02/2020	04/02/2020	-22	557,30	-12.260,60
2020	72	27/01/2020	012040002919	CORSO STATI UNITI 3 (N.I.2091739) - Locali ferroviari - dic 2019	17/01/2020	99,22	17,89	SI	81,33		2020	882	27/01/2020	IREN MERCATO SPA	01178580997	01178580997	03/02/2020	269	04/02/2020	26/02/2020	04/02/2020	-22	81,33	-1.789,26
2020	73	27/01/2020	012040002920	AREA VERDE CORSO FRANCAIA SN (N.I.2091740) - dic 2019	17/01/2020	74,29	13,40	SI	60,89		2020	878	27/01/2020	IREN MERCATO SPA	01178580997	01178580997	03/02/2020	267	04/02/2020	26/02/2020	04/02/2020	-22	60,89	-1.339,58
2020	74	27/01/2020	012040002922	VIDEOSORVEGLIANZA PIAZZA 3 RGT ALPINI SN (N.I.2092203) - dic 2019	17/01/2020	4,23	0,76	SI	3,47		2020	875	27/01/2020	IREN MERCATO SPA	01178580997	01178580997	03/02/2020	264	04/02/2020	26/02/2020	04/02/2020	-22	3,47	-76,34
2020	75	27/01/2020	012040002923	PUNTO DI CONSEGNA I.P. SN (N.I. 2092204) dic 2019	17/01/2020	7.200,09	1.298,38	SI	5.901,71		2020	880	27/01/2020	IREN MERCATO SPA	01178580997	01178580997	03/02/2020	264	04/02/2020	26/02/2020	04/02/2020	-22	5.901,71	-129.837,62
2020	76	27/01/2020	012040002924	MAGAZZINO VIA DEGLI ALPINI 11 (N.I.2091756) - dic 2019	17/01/2020	331,78	59,83	SI	271,95		2020	873	27/01/2020	IREN MERCATO SPA	01178580997	01178580997	03/02/2020	251	04/02/2020	26/02/2020	04/02/2020	-22	271,95	-5.982,90
2020	77	27/01/2020	012040002925	AREA VERDE GIARDINO VIA BERENFELS 29 (N.I.2091757) - dic 2019	17/01/2020	33,11	5,97	SI	27,14		2020	872	27/01/2020	IREN MERCATO SPA	01178580997	01178580997	03/02/2020	267	04/02/2020	26/02/2020	04/02/2020	-22	27,14	-597,08
2020	78	27/01/2020	012040002927	SCUOLA PRIMARIA VIA MAZZINI 27 (N.I.2091762) - dic 2019	17/01/2020	414,93	74,82	SI	340,11		2020	874	27/01/2020	IREN MERCATO SPA	01178580997	01178580997	03/02/2020	256	04/02/2020	26/02/2020	04/02/2020	-22	340,11	-7.482,42
2020	79	27/01/2020	012040002928	ALLOGGIO VIA FRANCESCO ROLANDO 22/6 (N.I.2091837) - dic 2019	17/01/2020	25,21	4,55	SI	20,66		2020	881	27/01/2020	IREN MERCATO SPA	01178580997	01178580997	03/02/2020	253	04/02/2020	26/02/2020	04/02/2020	-22	20,66	-454,52
2020	80	27/01/2020	012040002929	PALAZZO MUNICIPALE VIA PALAZZO DI CITTA' 39 (N.I.2091839) - dic 2019	17/01/2020	414,59	74,76	SI	339,83		2020	857	27/01/2020	IREN MERCATO SPA	01178580997	01178580997	03/02/2020	247	04/02/2020	26/02/2020	04/02/2020	-22	339,83	-7.476,26
2020	81	27/01/2020	012040002930	PALAZZO EX PRETURA (N.I.2091838) - dic 2019	17/01/2020	80,14	14,45	SI	65,69		2020	877	27/01/2020	IREN MERCATO SPA	01178580997	01178580997	03/02/2020	254	04/02/2020	26/02/2020	04/02/2020	-22	65,69	-1.445,18

2020	82	27/01/2020	012040002931	17/01/2020	AREA CAMPER CORSO LUCIANO COUVERT SN (S.N.2091763) - dic 2019	126,16	22,75	SI	103,41	2020	854	27/01/2020	IREN MERCATO SPA	01178580997	01178580997	03/02/2020	261	04/02/2020	26/02/2020	04/02/2020	-22	103,41	-2.275,02	
2020	83	27/01/2020	012040002932	17/01/2020	MUSEO/CASTELLO VIA DELL' IMPERO ROMANO SN (N.I.2091768) - dic 2019	78,04	14,07	SI	63,97	2020	860	27/01/2020	IREN MERCATO SPA	01178580997	01178580997	03/02/2020	259	04/02/2020	26/02/2020	04/02/2020	-22	63,97	-1.407,34	
2020	84	27/01/2020	012040002933	17/01/2020	PALAZZO COUVERT: SERVIZI VIA PALAZZO DI CITTA' 8 (N.I.2091846) - dic 2019	67,81	12,23	SI	55,58	2020	867	27/01/2020	IREN MERCATO SPA	01178580997	01178580997	03/02/2020	248	04/02/2020	26/02/2020	04/02/2020	-22	55,58	-1.222,76	
2020	85	27/01/2020	012040002934	17/01/2020	PALAZZO COUVERT: UFF.P.M. VIA PALAZZO DI CITTA' 10 (N.I.2091847) - dic 2019	102,48	18,48	SI	84,00	2020	861	27/01/2020	IREN MERCATO SPA	01178580997	01178580997	03/02/2020	248	04/02/2020	26/02/2020	04/02/2020	-22	84,00	-1.848,00	
2020	86	27/01/2020	012040002935	17/01/2020	PALAZZO COUVERT: UFF.TECNICO VIA PALAZZO DI CITTA' 8 (N.I.2091848) - dic 2019	116,12	20,94	SI	95,18	2020	853	27/01/2020	IREN MERCATO SPA	01178580997	01178580997	03/02/2020	248	04/02/2020	26/02/2020	04/02/2020	-22	95,18	-2.093,96	
2020	87	27/01/2020	012040002936	17/01/2020	PALAZZO COUVERT: UFF.ELETTORALE VIA PALAZZO DI CITTA' 8 (N.I.2091849) - dic 2019	135,74	24,48	SI	111,26	2020	866	27/01/2020	IREN MERCATO SPA	01178580997	01178580997	03/02/2020	248	04/02/2020	26/02/2020	04/02/2020	-22	111,26	-2.447,72	
2020	88	27/01/2020	012040002937	17/01/2020	OROLOGIO PIAZZA ENRICO DE' BARTOLOMEI 1 (N.I. 2091844) - dic 2019	19,56	3,53	SI	16,03	2020	864	27/01/2020	IREN MERCATO SPA	01178580997	01178580997	03/02/2020	250	04/02/2020	26/02/2020	04/02/2020	-22	16,03	-352,66	
2020	89	27/01/2020	012040002938	17/01/2020	SCUOLA SEC. 1° GRADO PIAZZA SAVOIA 21 (I.N.2091772) - dic 2019	575,54	103,79	SI	471,75	2020	855	27/01/2020	IREN MERCATO SPA	01178580997	01178580997	03/02/2020	257	04/02/2020	26/02/2020	04/02/2020	-22	471,75	-10.378,50	
2020	90	27/01/2020	012040002939	17/01/2020	SEDE ASSOCIAZIONI LOCALITA' TRADUERIVI SN (N.I.2091773) - dic 2019	38,11	6,87	SI	31,24	2020	839	27/01/2020	IREN MERCATO SPA	01178580997	01178580997	03/02/2020	249	04/02/2020	26/02/2020	04/02/2020	-22	31,24	-687,28	
2020	91	27/01/2020	012040002940	17/01/2020	SEDE ASSOCIAZIONI CORSO UNIONE SOVIETICA 8 (N.I.2091850) - dic 2019	44,23	7,98	SI	36,25	2020	856	27/01/2020	IREN MERCATO SPA	01178580997	01178580997	03/02/2020	249	04/02/2020	26/02/2020	04/02/2020	-22	36,25	-797,50	
2020	92	27/01/2020	012040002943	17/01/2020	SCUOLA PRIMARIA C.SO COUVERT 24 (N.I. 2091776) dic 2019	664,70	119,86	SI	544,84	2020	862	27/01/2020	IREN MERCATO SPA	01178580997	01178580997	03/02/2020	255	04/02/2020	26/02/2020	04/02/2020	-22	544,84	-11.986,48	
2020	93	27/01/2020	012040002926	17/01/2020	CIMITERO (N.I.2091761) - dic 2019	95,16	17,16	SI	78,00	2020	879	27/01/2020	IREN MERCATO SPA	01178580997	01178580997	03/02/2020	270	04/02/2020	26/02/2020	04/02/2020	-22	78,00	-1.716,00	
2020	94	27/01/2020	012040002944	17/01/2020	SCUOLA PRIMARIA CORSO COUVERT 22 (N.I.2091777) - dic 2019	28,19	5,08	SI	23,11	2020	865	27/01/2020	IREN MERCATO SPA	01178580997	01178580997	03/02/2020	255	04/02/2020	26/02/2020	04/02/2020	-22	23,11	-508,42	
2020	95	27/01/2020	012040002945	17/01/2020	UFFICI ATL CORSO INGHILTERRA 39 (N.I.2091778) - dic 2019	118,83	21,43	SI	97,40	2020	858	27/01/2020	IREN MERCATO SPA	01178580997	01178580997	03/02/2020	260	04/02/2020	26/02/2020	04/02/2020	-22	97,40	-2.142,80	
2020	96	27/01/2020	012040002946	17/01/2020	ASILO CORSO LUCIANO COUVERT 29 - dic 2019	168,35	30,36	SI	137,99	2020	871	27/01/2020	IREN MERCATO SPA	01178580997	01178580997	03/02/2020	268	04/02/2020	26/02/2020	04/02/2020	-22	137,99	-3.035,78	
2020	97	27/01/2020	012040002947	17/01/2020	ALLOGGIO VIA DORA RIPARIA 15 - dic 2019	54,75	9,87	SI	44,88	2020	852	27/01/2020	IREN MERCATO SPA	01178580997	01178580997	03/02/2020	265	04/02/2020	26/02/2020	04/02/2020	-22	44,88	-987,36	
2020	98	27/01/2020	012040002948	17/01/2020	SEMAFORI VARI - dic 2019	345,09	62,23	SI	282,86	2020	851	27/01/2020	IREN MERCATO SPA	01178580997	01178580997	03/02/2020	263	04/02/2020	26/02/2020	04/02/2020	-22	282,86	-6.222,92	
2020	99	27/01/2020	012040002949	17/01/2020	MONUMENTI VARI - dic 2019	119,74	21,59	SI	98,15	2020	863	27/01/2020	IREN MERCATO SPA	01178580997	01178580997	03/02/2020	258	04/02/2020	26/02/2020	04/02/2020	-22	98,15	-2.159,30	
2020	100	28/01/2020	71/10	30/12/2019	Fornitura materiali manutenzione scuola via Re Cozio - pavimento flottante	1.615,60	291,34	SI	1.324,26	2019	14411	31/12/2019	DI BLASI SAS DI SCARLATO ROSETTA	08643490017	08643490017	28/01/2020	207	29/01/2020	27/02/2020	31/01/2020	-27	1.324,26	-35.755,02	

2020	101	28/01/2020	1/10	03/01/2020	FORNITURA DI MATERIALI PER INTERVENTI DI MANUTENZIONE STRAORDINARIA AI FINI DELLA PREVENZIONE INCENDI	2.161,79	389,83	SI	1.771,96	Z782178FAA	2020	48	03/01/2020	DI BLASI SAS DI SCARLATO ROSETTA	08643490017	08643490017	28/01/2020	208	29/01/2020	27/02/2020	31/01/2020	-27	1.771,96	-47.842,92
2020	102	28/01/2020	3/10	03/01/2020	FORNITURA MATERIALI PER MESSA IN SICUREZZA CASTELLO ADELAIDE	361,96	65,27	SI	296,69	Z28204675E	2020	52	03/01/2020	DI BLASI SAS DI SCARLATO ROSETTA	08643490017	08643490017	28/01/2020	209	29/01/2020	27/02/2020	31/01/2020	-27	296,69	-8.010,63
2020	103	28/01/2020	4/10	03/01/2020	FORNITURA MATERIALI PER LAVORI MANUTENZIONE ASILO NIDO	222,92	40,20	SI	182,72	Z02215CC54	2020	54	03/01/2020	DI BLASI SAS DI SCARLATO ROSETTA	08643490017	08643490017	28/01/2020	210	29/01/2020	27/02/2020	31/01/2020	-27	182,72	-4.933,44
2020	104	28/01/2020	FPA 1/2020	07/01/2020	Lavori di manutenzione straordinaria marciapiede Piazza della Repubblica e pozzetti stradali	1.775,00	0,00	NO	1.775,00	ZEC287C3BA	2020	103	07/01/2020	DANIELE CATALDO	11553270015		28/01/2020	205	29/01/2020	27/02/2020	31/01/2020	-27	1.775,00	-47.925,00
2020	105	28/01/2020	00066E	30/11/2019	Adempimenti richiesti dal D. Lgs. 83/2008. Nomina medico competente per l'anno 2019	5.500,00	0,00	NO	5.500,00	ZB22824C77	2020	452	15/01/2020	BIOS SRL	00970230041	00970230041	28/01/2020	219	29/01/2020	27/02/2020	31/01/2020	-27	5.500,00	-148.500,00
2020	106	28/01/2020	00084E	31/12/2019	Legge 81/2008. Visite mediche per partecipanti cantieri di lavoro 2018	572,00	0,00	NO	572,00	ZB524C45CD	2020	376	14/01/2020	BIOS SRL	00970230041	00970230041	28/01/2020	221	29/01/2020	27/02/2020	31/01/2020	-27	572,00	-15.444,00
2020	107	28/01/2020	00085E	31/12/2019	Visita medica per progetto PASS	70,00	0,00	NO	70,00	Z4923A17D2	2020	375	14/01/2020	BIOS SRL	00970230041	00970230041	28/01/2020	220	29/01/2020	27/02/2020	31/01/2020	-27	70,00	-1.890,00
2020	108	28/01/2020	0000001/PA	17/01/2020	Lavori di riqualificazione Piazza San Francesco	4.235,00	0,00	SI	4.235,00	Z3344882F8	2020	823	24/01/2020	ITALVERDE S.r.l.	01418340012	01418340012	28/01/2020	216	29/01/2020	27/02/2020	31/01/2020	-27	4.235,00	-114.345,00
2020	108	28/01/2020	0000001/PA	17/01/2020	Lavori di riqualificazione Piazza San Francesco	9.936,76	0,00	SI	9.936,76	Z3344882F8	2020	823	24/01/2020	ITALVERDE S.r.l.	01418340012	01418340012	28/01/2020	215	29/01/2020	27/02/2020	31/01/2020	-27	9.936,76	-268.292,52
2020	108	28/01/2020	0000001/PA	17/01/2020	Lavori di riqualificazione Piazza San Francesco	26.709,93	3.716,52	SI	22.993,41	Z3344882F8	2020	823	24/01/2020	ITALVERDE S.r.l.	01418340012	01418340012	28/01/2020	214	29/01/2020	27/02/2020	31/01/2020	-27	22.993,41	-620.822,07
2020	109	28/01/2020	2/10	03/01/2020	Fornitura materiali edili per la realizzazione struttura presso il magazzino comunale	824,92	148,76	SI	676,16	Z02218B0A5	2020	53	03/01/2020	DI BLASI SAS DI SCARLATO ROSETTA	08643490017	08643490017	28/01/2020	206	29/01/2020	27/02/2020	31/01/2020	-27	676,16	-18.256,32
2020	110	28/01/2020	10032	17/01/2020	Fornitura di materiale di pulizia per edifici di proprietà comunale.	1.178,45	212,51	SI	965,94	Z6E284D512	2020	627	20/01/2020	CANTELLO S.R.L.	04610760011		29/01/2020	234	03/02/2020	27/02/2020	04/02/2020	-23	965,94	-22.216,62
2020	111	28/01/2020	FATTPA 1_20	24/01/2020	Adeguamento degli edifici comunali di Via Palazzo di Città 8, 36 e 39 alle norme di accessibilità degli edifici pubblici ai disabili - Parcella di acconto per incarico professionale di coordinamento della sicurezza in fase di progettazione	2.454,40	0,00	NO	2.454,40	Z4225F200C	2020	887	27/01/2020	ARCH. Anna MILANO	08236470012		03/02/2020	382	20/02/2020	27/02/2020	28/02/2020	1	2.454,40	2.454,40
2020	112	29/01/2020	412010509834	16/01/2020	Fornitura Gas Naturale - Via Palazzo di Città 8 (00881400989354) Uffici Palazzo nc. 8 - dicembre 2019	2.562,93	462,17	SI	2.100,76		2020	652	21/01/2020	HERA COMM S.R.L.	02221101203	02221101203	03/02/2020	275	04/02/2020	28/02/2020	04/02/2020	-24	2.100,76	-50.418,24
2020	113	29/01/2020	412010509836	16/01/2020	Fornitura Gas Naturale - Via Degli Alpini 11 (00881405396182) Magazzino - dicembre 2019	635,33	114,57	SI	520,76		2020	671	21/01/2020	HERA COMM S.R.L.	02221101203	02221101203	03/02/2020	276	04/02/2020	28/02/2020	04/02/2020	-24	520,76	-12.498,24
2020	114	31/01/2020	2000922188	31/12/2019		16.176,29	808,58	SI	15.367,71	Z123167F59	2020	343	13/01/2020	CAMST SOC. COOP A.R.L.	00501611206	00311310379	31/01/2020	231	03/02/2020	01/01/2020	04/02/2020	-26	15.367,71	-399.560,46
2020	114	31/01/2020	2000922188	31/12/2019		2.418,32	0,00	SI	2.418,32	Z123167F59	2020	343	13/01/2020	CAMST SOC. COOP A.R.L.	00501611206	00311310379	31/01/2020	230	03/02/2020	01/03/2020	04/02/2020	-26	2.418,32	-62.876,32
2020	115	31/01/2020	30/P	30/01/2020	FATTURA ELETTRONICA	100,00	0,00	NO	100,00	ZC32A09E84	2020	1036	30/01/2020	CROCE ROSSA ITALIANA - COMITATO	11053020019	11053020019	11/02/2020	343	13/02/2020	01/03/2020	14/02/2020	-16	100,00	-1.600,00
2020	116	31/01/2020	31/P	30/01/2020	FATTURA ELETTRONICA	485,84	0,00	NO	485,84		2020	1054	30/01/2020	CROCE ROSSA ITALIANA - COMITATO	11053020019	11053020019	11/02/2020	344	13/02/2020	01/03/2020	14/02/2020	-16	485,84	-7.773,44
2020	117	31/01/2020	FATTPA 1_20	30/01/2020	Convenzione per gestione impianti sportivi	4.320,84	779,17	SI	3.541,67		2020	1033	30/01/2020	DINAMICA S.S.D. A.R.L.	08178130012	08178130012	11/02/2020	349	13/02/2020	01/03/2020	14/02/2020	-16	3.541,67	-56.666,72

2020	118	31/01/2020	000004/C	29/01/2020	Acquisto monitor per ufficio del Segretario Comunale (F.F. Avanzo 2018)	158,60	28,60	SI	130,00	20928612F9	2020	1022	30/01/2020	SCARATO MAURO SRL	09910030015	09910030015	11/02/2020	347	13/02/2020	01/03/2020	14/02/2020	-16	130,00	-2.080,00	
2020	119	03/02/2020	012040002921	17/01/2020	PALAZZO CORSO TRIESTE 15 (N.I.2091744) - dic 2019	159,04	28,68	SI	130,36		2020	876	27/01/2020	IREN MERCATO SPA	01178580997	01178580997	03/02/2020	252	04/02/2020	04/03/2020	04/02/2020	-29	130,36	-3.780,44	
2020	120	03/02/2020	012040002941	17/01/2020	PALAZZO CORSO TRIESTE 15 (N.I.2091774) - dic 2019	157,73	28,44	SI	129,29		2020	869	27/01/2020	IREN MERCATO SPA	01178580997	01178580997	03/02/2020	252	04/02/2020	04/03/2020	04/02/2020	-29	129,29	-3.749,41	
2020	121	03/02/2020	012040002942	17/01/2020	AREA MERCATALE PIAZZA DELLA REPUBBLICA SN (N.I.2091775) - dic 2019	200,00	62,57	SI	137,43	Z112850350	2020	870	27/01/2020	IREN MERCATO SPA	01178580997	01178580997	03/02/2020	266	04/02/2020	04/03/2020	04/02/2020	-29	137,43	-3.985,47	
2020	121	03/02/2020	012040002942	17/01/2020	AREA MERCATALE PIAZZA DELLA REPUBBLICA SN (N.I.2091775) - dic 2019	26,75	0,00	SI	26,75	Z112850350	2020	870	27/01/2020	IREN MERCATO SPA	01178580997	01178580997	03/02/2020	272	04/02/2020	04/03/2020	04/02/2020	-29	26,75	-775,75	
2020	121	03/02/2020	012040002942	17/01/2020	AREA MERCATALE PIAZZA DELLA REPUBBLICA SN (N.I.2091775) - dic 2019	120,25	0,00	SI	120,25	Z112850350	2020	870	27/01/2020	IREN MERCATO SPA	01178580997	01178580997	03/02/2020	271	04/02/2020	04/03/2020	04/02/2020	-29	120,25	-3.487,25	
2020	122	03/02/2020	412010509831	16/01/2020	Fornitura Gas Naturale - Corso Couvert 29 (00881400976674) Asilo - dicembre 2019	1.205,71	217,42	SI	988,29		2020	651	21/01/2020	HERA COMM S.R.L.	02221101203	02221101203	03/02/2020	285	04/02/2020	04/03/2020	04/02/2020	-29	988,29	-28.660,41	
2020	123	03/02/2020	412010509830	16/01/2020	Fornitura Gas Naturale - Corso Couvert 24 (00881400972442) Scuola Couvert - dicembre 2019	5.024,01	905,97	SI	4.118,04		2020	669	21/01/2020	HERA COMM S.R.L.	02221101203	02221101203	03/02/2020	279	04/02/2020	04/03/2020	04/02/2020	-29	4.118,04	-119.423,16	
2020	124	03/02/2020	412010509838	16/01/2020	Fornitura Gas Naturale - Via Rocchetta SNC (0088000737797) - dicembre 2019	5.117,43	971,87	SI	4.145,56		2020	668	21/01/2020	HERA COMM S.R.L.	02221101203	02221101203	03/02/2020	280	04/02/2020	04/03/2020	04/02/2020	-29	4.145,56	-120.221,24	
2020	124	03/02/2020	412010509838	16/01/2020	Fornitura Gas Naturale - Via Rocchetta SNC (0088000737797) - dicembre 2019	272,05	0,00	SI	272,05		2020	668	21/01/2020	HERA COMM S.R.L.	02221101203	02221101203	03/02/2020	278	04/02/2020	04/03/2020	04/02/2020	-29	272,05	-7.889,45	
2020	125	03/02/2020	411911747886	16/12/2019	Fornitura Gas Naturale - Corso Stati Uniti 5 (00881208525459) locali stazione - novembre 2019	586,87	105,83	SI	481,04		2019	13978	18/12/2019	HERA COMM S.R.L.	02221101203	02221101203	03/02/2020	287	04/02/2020	04/03/2020	04/02/2020	-29	481,04	-13.950,16	
2020	126	03/02/2020	412010509829	16/01/2020	Fornitura Gas Naturale - Corso Stati Uniti 5 (00881208525459) locali stazione - dicembre 2019	510,05	92,01	SI	418,04		2020	678	21/01/2020	HERA COMM S.R.L.	02221101203	02221101203	03/02/2020	287	04/02/2020	04/03/2020	04/02/2020	-29	418,04	-12.123,16	
2020	126	03/02/2020	412010509829	16/01/2020	Fornitura Gas Naturale - Corso Stati Uniti 5 (00881208525459) locali stazione - dicembre 2019	0,20	0,00	SI	0,20		2020	678	21/01/2020	HERA COMM S.R.L.	02221101203	02221101203	03/02/2020	286	04/02/2020	04/03/2020	04/02/2020	-29	0,20	-5,80	
2020	127	03/02/2020	412010509835	16/01/2020	Fornitura Gas Naturale - Via Palazzo di Città 39 (00881400990790) Uffici Palazzo Municipale - dicembre 2019	3.281,26	601,35	SI	2.679,91		2020	670	21/01/2020	HERA COMM S.R.L.	02221101203	02221101203	03/02/2020	274	04/02/2020	04/03/2020	04/02/2020	-29	2.679,91	-77.717,39	
2020	127	03/02/2020	412010509835	16/01/2020	Fornitura Gas Naturale - Via Palazzo di Città 39 (00881400990790) Uffici Palazzo Municipale - dicembre 2019	53,52	0,00	SI	53,52		2020	670	21/01/2020	HERA COMM S.R.L.	02221101203	02221101203	03/02/2020	273	04/02/2020	04/03/2020	04/02/2020	-29	53,52	-1.552,08	

2020	128	03/02/2020	412010509833	16/01/2020	Fornitura Gas Naturale - Piazza Italia 21 (00881400985022) Scuola Secondaria - dicembre 2019	2.424,25	2.020,34	SI		403,91		2020	667	21/01/2020	HERA COMM S.R.L.	02221101203	02221101203	03/02/2020	282	04/02/2020	04/03/2020	04/02/2020	-29	403,91	-11.713,39
2020	128	03/02/2020	412010509833	16/01/2020	Fornitura Gas Naturale - Piazza Italia 21 (00881400985022) Scuola Secondaria - dicembre 2019	8.779,44	0,00	SI		8.779,44		2020	667	21/01/2020	HERA COMM S.R.L.	02221101203	02221101203	03/02/2020	281	04/02/2020	04/03/2020	04/02/2020	-29	8.779,44	-254.603,76
2020	129	04/02/2020	0002105499	31/12/2019	FATT. IVA SPLIT P.	1.757,79	316,98	SI		1.440,81		2020	380	14/01/2020	M.T. SPA	02638260402	06907290156	17/01/2020	246	04/02/2020	05/03/2020	04/02/2020	-30	1.440,81	-43.224,30
2020	130	04/02/2020	0002105530	31/12/2019	FATT. IVA SPLIT P.	1.447,26	347,47	SI		1.099,79		2020	388	14/01/2020	M.T. SPA	02638260402	06907290156	17/01/2020	246	04/02/2020	05/03/2020	04/02/2020	-30	1.099,79	-32.993,70
2020	130	04/02/2020	0002105530	31/12/2019	FATT. IVA SPLIT P.	479,62	0,00	SI		479,62	737125473A	2020	388	14/01/2020	M.T. SPA	02638260402	06907290156	17/01/2020	245	04/02/2020	05/03/2020	04/02/2020	-30	479,62	-14.388,60
2020	131	04/02/2020	FEL/2020/220	22/01/2020	DICEMBRE 2019 TICKET INDIGENTI	26,70	0,00	NO		26,70		2020	735	12/01/2020	AZIENDA OSPEDALIERA CITTA' DELLA	10771180014	10771180014	04/02/2020	307	06/02/2020	05/03/2020	07/02/2020	-27	26,70	-720,90
2020	132	04/02/2020	FV 2020000001133	17/01/2020	INDIGENTI DISTRE SUSA NOVEMBRE 2019 PROT.122617	165,30	0,00	NO		165,30		2020	602	20/01/2020	A.S.L. TO 3 AZIENDA SANITARIA LOCA	09735650013	09735650013	04/02/2020	306	06/02/2020	05/03/2020	07/02/2020	-27	165,30	-4.463,10
2020	133	04/02/2020	FV 2020000000142	20/01/2020	INDIGENTI SAST SETTEMBRE 2019 PROT.2040/2020	26,70	0,00	NO		26,70		2020	648	21/01/2020	A.S.L. TO 3 AZIENDA SANITARIA LOCA	09735650013	09735650013	04/02/2020	306	06/02/2020	05/03/2020	07/02/2020	-27	26,70	-720,90
2020	134	04/02/2020	16/2020/181	29/01/2020	TICKET INDIGENTI SETTEMBRE 2019 - RIF PROT. 12259/2020	40,00	0,00	NO		40,00		2020	1030	30/01/2020	AZIENDA SANITARIA LOCALE CITTA' D	11632570013	11632570013	04/02/2020	308	06/02/2020	05/03/2020	07/02/2020	-27	40,00	-1.080,00
2020	135	04/02/2020	109/EL	13/01/2020	Acquisto fogli registri di stato civile per l'anno 2020 e di libretti per matrimonio civile	395,28	71,28	SI		324,00	Z202A70A88	2020	397	14/01/2020	MANITTO TIPOLITOGRAFIA SRL	01037050018	01037050018	04/02/2020	309	06/02/2020	05/03/2020	07/02/2020	-27	324,00	-8.748,00
2020	136	05/02/2020	2020 57/E	31/01/2020	Noleggio attrezzature e servizi per la sicurezza stradale	1.793,40	323,40	SI		1.470,00	Z80243DDAD	2020	1239	05/02/2020	BLINDO OFFICE ENERGY S.R.L.	02348790060	02348790060	06/02/2020	334	13/02/2020	06/03/2020	14/02/2020	-21	1.470,00	-30.870,00
2020	137	05/02/2020	12PA	31/01/2020	Fornitura n. 1 macchina contamonete.	152,50	27,50	SI		125,00	Z522B5E3FA	2020	1248	05/02/2020	GA SERVICE SRL	07252620963	07252620963	06/02/2020	335	13/02/2020	06/03/2020	14/02/2020	-21	125,00	-2.625,00
2020	138	06/02/2020	0072503590	31/01/2020	Rinnovo abbonamento "Leggi d'Italia Professionale"	1.850,16	71,16	SI		1.779,00	Z3613AD843	2020	1179	04/02/2020	WOLTERS KLUWER ITALIA SRL	10209790152		08/05/2020	831	12/05/2020	07/03/2020	12/05/2020	66	1.779,00	117.414,00
2020	139	06/02/2020	69/Q	03/02/2020	FATTURA ELETTRONICA BELLANDO	4.043,11	367,56	SI		3.675,55		2020	1243	05/02/2020	BELLANDO TOURS SRL	01803090016		11/02/2020	341	13/02/2020	07/03/2020	14/02/2020	-22	3.675,55	-80.862,10
2020	140	06/02/2020	8000026/2020	31/01/2020	Servizio di trasporto nel capoluogo dei cittadini di Susa residenti nelle frazioni. Proroga tecnica per il primo semestre 2020.	891,00	81,00	SI		810,00	Z6921040FB	2020	1241	05/02/2020	SADEM SPA	00471480012		11/02/2020	346	13/02/2020	07/03/2020	14/02/2020	-22	810,00	-17.820,00
2020	141	06/02/2020	28	04/02/2020	Acquisto materiale didattico per corsi di educazione stradale	599,25	0,00	NO		599,25	ZF32AF8F84	2020	1242	05/02/2020	JANUA SRL	02537710994	02537710994	06/02/2020	336	13/02/2020	07/03/2020	14/02/2020	-22	599,25	-13.183,50
2020	142	06/02/2020	2020/742/2	31/01/2020	Vs ordine Mepa n. 4441094 del 10/08/2018, Fornitura software applicativo sotto riportato in licenza d'uso al Comune di Susa; Installazione e addestramento al personale	1.084,67	211,20	SI		873,47	Z47249D30C	2020	1181	04/02/2020	SISCOM SPA	01778000040		20/02/2020	438	24/02/2020	07/03/2020	25/02/2020	-11	873,47	-9.608,17
2020	142	06/02/2020	2020/742/2	31/01/2020	Vs ordine Mepa n. 4441094 del 10/08/2018, Fornitura software applicativo sotto riportato in licenza d'uso al Comune di Susa; Installazione e addestramento al personale	86,53	0,00	SI		86,53	Z47249D30C	2020	1181	04/02/2020	SISCOM SPA	01778000040		20/02/2020	437	24/02/2020	07/03/2020	25/02/2020	-11	86,53	-951,83
2020	143	06/02/2020	13	31/01/2020	FATTURA	112,50	4,33	SI		108,17	Z982AC349C	2020	1247	05/02/2020	BON TON DI PIETRINI SRL	08984520018		11/02/2020	342	13/02/2020	07/03/2020	14/02/2020	-22	108,17	-2.379,74
2020	144	06/02/2020	2/PA	05/02/2020	Somministrazione pasti dipendenti! Comune di Susa mese di gennaio 2020 rif. ric. nn. 2, 7, 11 e 15	854,50	32,87	SI		821,63	Z982AC349C	2020	1288	05/02/2020	PIZZERIA RISTORANTE ITALIA DI CRIBI	07856320010		11/02/2020	457	04/03/2020	07/03/2020	06/03/2020	-1	821,63	-821,63
2020	145	06/02/2020	20PA-00034	31/01/2020	VENDITA	3.489,64	629,28	SI		2.860,36	Z652B4D0AF	2020	1183	04/02/2020	STYLGRAFIK ITALIANA	03103490482	03103490482	11/02/2020	348	13/02/2020	07/03/2020	14/02/2020	-22	2.860,36	-62.927,92
2020	146	06/02/2020	20PA-00035	31/01/2020	VENDITA	713,26	128,62	SI		584,64	Z652B4D0AF	2020	1182	04/02/2020	STYLGRAFIK ITALIANA	03103490482	03103490482	11/02/2020	348	13/02/2020	07/03/2020	14/02/2020	-22	584,64	-12.862,08
2020	147	06/02/2020	20PA-00036	31/01/2020	VENDITA	561,20	101,20	SI		460,00	Z652B4D0AF	2020	1184	04/02/2020	STYLGRAFIK ITALIANA	03103490482	03103490482	11/02/2020	348	13/02/2020	07/03/2020	14/02/2020	-22	460,00	-10.120,00
2020	148	10/02/2020	1619025657	09/08/2019	UFF.RIVOLI MONS.ROSAZ PER.17/04/2019-17/04/2019 Esecuz. musicali OR 130050220190	139,39	25,14	SI		114,25		2019	9344	13/08/2019	S.I.A.E. - AGENZIA DI SUSA	00987061009	01336610587	11/02/2020	345	13/02/2020	11/03/2020	14/02/2020	-26	114,25	-2.970,50

2020	149	10/02/2020	02FE	01/02/2020	Proroga incarico professionale per attività di supporto al RUP	6.970,00	0,00	NO	6.970,00	Z93294483C	2020	1150	03/02/2020	Arch. Maria Cristina AMOROSO	08388800016	11/02/2020	383	20/02/2020	11/03/2020	28/02/2020	-12	6.970,00	-83.640,00	
2020	150	10/02/2020	000019/20E	31/01/2020	Manutenzione impianti semaforici	353,80	63,80	SI	290,00	ZC526E46CB	2020	1245	05/02/2020	INCES SRL	01635980160	13/02/2020	426	20/02/2020	11/03/2020	21/02/2020	-19	290,00	-5.510,00	
2020	151	10/02/2020	FV 202000000288	05/02/2020	INDIGENTI DISTR.SUSA DICEMBRE 2019 PROT.8009/2020	220,45	0,00	NO	220,45		2020	1392	07/02/2020	A.S.L. TO 3 AZIENDA SANITARIA LOCA	09735650013	09735650013	11/02/2020	338	13/02/2020	11/03/2020	14/02/2020	-26	220,45	-5.731,70
2020	153	11/02/2020	119/07	27/01/2020	Integrazione quota consortile canile 2019	617,85	0,00	SI	617,85		2020	911	28/01/2020	ACSEL SPA	08876820013	11/02/2020	340	13/02/2020	12/03/2020	14/02/2020	-27	617,85	-16.681,95	
2020	153	11/02/2020	119/07	27/01/2020	Quota consortile canile 2019	9.503,00	1.825,07	SI	7.677,93		2020	911	28/01/2020	ACSEL SPA	08876820013	11/02/2020	339	13/02/2020	12/03/2020	14/02/2020	-27	7.677,93	-207.304,11	
2020	154	11/02/2020	22/07	17/01/2020	CASSONETTI DICEMBRE 2019	345,99	62,39	SI	283,60		2020	567	17/01/2020	ACSEL SPA	08876820013	12/02/2020	353	13/02/2020	12/03/2020	14/02/2020	-27	283,60	-7.657,20	
2020	155	11/02/2020	43/07	20/01/2020	INGOMBRENTI IV TRIMESTRO 2019	146,42	13,31	SI	133,11		2020	686	21/01/2020	ACSEL SPA	08876820013	12/02/2020	353	13/02/2020	12/03/2020	14/02/2020	-27	133,11	-3.593,97	
2020	156	11/02/2020	58/07	24/01/2020	ACQUISTO SOTTOLAVELLI 019	76,25	13,75	SI	62,50		2020	886	27/01/2020	ACSEL SPA	08876820013	12/02/2020	353	13/02/2020	12/03/2020	14/02/2020	-27	62,50	-1.687,50	
2020	157	11/02/2020	192/07	30/01/2020		8.441,03	987,03	SI	7.454,00		2020	1063	31/01/2020	ACSEL SPA	08876820013	12/02/2020	350	13/02/2020	12/03/2020	14/02/2020	-27	7.454,00	-201.258,00	
2020	157	11/02/2020	192/07	30/01/2020		2.416,26	0,00	SI	2.416,26		2020	1063	31/01/2020	ACSEL SPA	08876820013	12/02/2020	353	13/02/2020	12/03/2020	14/02/2020	-27	2.416,26	-65.239,02	
2020	158	11/02/2020	229/07	31/01/2020	RACCOLTA GENNAIO 2020	62.738,38	5.703,49	SI	57.034,89		2020	1149	03/02/2020	ACSEL SPA	08876820013	12/02/2020	354	13/02/2020	12/03/2020	14/02/2020	-27	57.034,89	-1.539.942,03	
2020	159	11/02/2020	202030069	31/01/2020	Brevetto n. 1331981 (Magnetofono) 1 mese su 3 gratuito Int.2010805 cap. 6470/20/1	607,56	109,56	SI	498,00	ZEB13F38B3	2020	1336	06/02/2020	CEDAT85	01322700749	01322700749	20/02/2020	436	24/02/2020	12/03/2020	25/02/2020	-16	498,00	-7.968,00
2020	160	12/02/2020	155/07	30/01/2020	COMUNICAZIONE IV TRIMESTRE 2019	5.535,64	998,23	SI	4.537,41		2020	1066	31/01/2020	ACSEL SPA	08876820013	12/02/2020	353	13/02/2020	13/03/2020	14/02/2020	-28	4.537,41	-127.047,48	
2020	161	12/02/2020	262/07	31/01/2020	CONGIUGLIO RD 47° TRIM. 2019	2.060,62	187,33	SI	1.873,29		2020	1177	04/02/2020	ACSEL SPA	08876820013	12/02/2020	353	13/02/2020	13/03/2020	14/02/2020	-28	1.873,29	-52.452,12	
2020	162	12/02/2020	289/07	31/01/2020	Gestione dei servizi di igiene urbana per il secondo semestre 2019	-1.924,76	-174,98	SI	-1.749,78		2020	1178	04/02/2020	ACSEL SPA	08876820013	12/02/2020	353	13/02/2020	13/03/2020	14/02/2020	-28	-1.749,78	48.993,84	
2020	163	12/02/2020	357/07	31/01/2020	PROGETTO COMPOSTAGGIO - CONTROLLI 2019	1.342,00	294,80	SI	1.047,20		2020	1421	10/02/2020	ACSEL SPA	08876820013	12/02/2020	351	13/02/2020	13/03/2020	14/02/2020	-28	1.047,20	-29.321,60	
2020	163	12/02/2020	357/07	31/01/2020	PROGETTO COMPOSTAGGIO - CONTROLLI 2019	292,80	0,00	SI	292,80		2020	1421	10/02/2020	ACSEL SPA	08876820013	12/02/2020	352	13/02/2020	13/03/2020	14/02/2020	-28	292,80	-8.198,40	
2020	164	12/02/2020	340/07	31/01/2020	SMALTIMENTO GENNAIO 2020	18.383,16	1.671,20	SI	16.711,96		2020	1351	07/02/2020	ACSEL SPA	08876820013	12/02/2020	354	13/02/2020	13/03/2020	14/02/2020	-28	16.711,96	-467.934,88	
2020	165	13/02/2020	1	07/01/2020	Lavori di tinteggiatura scuola corso Couvert	770,00	0,00	SI	770,00	ZAD268CE19	2020	104	07/01/2020	F.LLI GENTILE SNC	03901940019	03901940019	13/02/2020	421	20/02/2020	14/03/2020	21/02/2020	-22	770,00	-16.940,00
2020	165	13/02/2020	1	07/01/2020	Lavori di tinteggiatura scuola corso Couvert	3.000,00	0,00	SI	3.000,00	Z9528500AA	2020	104	07/01/2020	F.LLI GENTILE SNC	03901940019	03901940019	13/02/2020	423	20/02/2020	14/03/2020	21/02/2020	-22	3.000,00	-66.000,00
2020	165	13/02/2020	1	07/01/2020	Lavori di tinteggiatura scuola corso Couvert	12.675,00	1.495,00	SI	11.180,00	Z9528500AA	2020	104	07/01/2020	F.LLI GENTILE SNC	03901940019	03901940019	13/02/2020	422	20/02/2020	14/03/2020	21/02/2020	-22	11.180,00	-245.960,00
2020	166	13/02/2020	28	10/02/2020	Fornitura materiale generico di ferramenta per manutenzione immobili comunali	296,40	53,45	SI	242,95	ZCR2B53CBF	2020	1487	11/02/2020	H.P.T. FERRAMENTA SNC DI MIELLO A	08759750014	13/02/2020	424	20/02/2020	14/03/2020	21/02/2020	-22	242,95	-5.344,90	
2020	167	13/02/2020	V8-60	31/01/2020	Fornitura materiale idraulico per manutenzione straordinaria del patrimonio edilizio comunale	141,30	25,48	SI	115,82	ZDE2A38EF3	2020	1339	06/02/2020	IDROCENTRO SPA	00539530048	00539530048	13/02/2020	425	20/02/2020	14/03/2020	21/02/2020	-22	115,82	-2.548,04
2020	168	13/02/2020	V8-61	31/01/2020	Fornitura materiale idraulico per manutenzione straordinaria del patrimonio edilizio comunale	165,83	29,90	SI	135,93	ZDE2A38EF3	2020	1338	06/02/2020	IDROCENTRO SPA	00539530048	00539530048	13/02/2020	425	20/02/2020	14/03/2020	21/02/2020	-22	135,93	-2.990,46
2020	169	13/02/2020	3/1	03/02/2020	Manutenzione straordinaria impianto di illuminazione Scuola Secondaria di Primo Grado "B. Giuliano"	1.921,92	174,72	SI	1.747,20	Z3328E5048	2020	1349	07/02/2020	NEW SKYLINE s.r.l.	11000970019	13/02/2020	427	20/02/2020	14/03/2020	21/02/2020	-22	1.747,20	-38.438,40	
2020	170	18/02/2020	16	14/02/2020	Fattura immediata	700,00	148,50	SI	551,50	Z001C887E0	2020	1738	17/02/2020	Sistema Servizi Piemonte Cisl s.r.l.	11025030013	11025030013	18/02/2020	435	24/02/2020	19/03/2020	25/02/2020	-23	551,50	-12.684,50
2020	170	18/02/2020	16	14/02/2020	Fattura immediata	123,50	0,00	SI	123,50	Z001C887E0	2020	1738	17/02/2020	Sistema Servizi Piemonte Cisl s.r.l.	11025030013	11025030013	18/02/2020	434	24/02/2020	19/03/2020	25/02/2020	-23	123,50	-2.840,50
2020	171	18/02/2020	FEL/2020/474	12/02/2020	DICEMBRE 2019 TICKET INDIGENTI	15,90	0,00	NO	15,90		2020	1668	14/02/2020	AZIENDA OSPEDALIERA CITTA' DELLA	10771180014	10771180014	18/02/2020	433	24/02/2020	19/03/2020	25/02/2020	-23	15,90	-365,70
2020	172	18/02/2020	F220/—104	13/02/2020		19,58	13,68	SI	5,90	ZD61F2ABCE	2020	1650	13/02/2020	SIX COMM GROUP	04673080018	04673080018	20/02/2020	439	24/02/2020	19/03/2020	25/02/2020	-23	5,90	-135,70
2020	172	18/02/2020	F220/—104	13/02/2020		9,25	0,00	SI	9,25	ZD61F2ABCE	2020	1650	13/02/2020	SIX COMM GROUP	04673080018	04673080018	20/02/2020	441	24/02/2020	19/03/2020	25/02/2020	-23	9,25	-212,75
2020	172	18/02/2020	F220/—104	13/02/2020		47,01	0,00	SI	47,01	ZD61F2ABCE	2020	1650	13/02/2020	SIX COMM GROUP	04673080018	04673080018	20/02/2020	440	24/02/2020	19/03/2020	25/02/2020	-23	47,01	-1.081,23
2020	173	18/02/2020	000264-OC3 P	13/02/2020	FATTURA PA SPLIT PAYMENT	3.284,46	156,40	SI	3.128,06	Z8B29F4FCA	2020	1818	18/02/2020	EUROTREND COOPERATIVA SOCIALE	01914840028	01914840028	05/03/2020	462	05/03/2020	19/03/2020	06/03/2020	-13	3.128,06	-40.664,78

2020	174	20/02/2020	01/PA	10/02/2020	Lavori di manutenzione straordinaria pavimentazione lapidea centro storico	2.991,20	539,40	SI	2.451,80	Z52AAC648	2020	1859	19/02/2020	LIUZZO CARMELO	03761130016		26/02/2020	447	27/02/2020	21/03/2020	28/02/2020	-22	2.451,80	-53.939,60
2020	175	24/02/2020	43/E	13/02/2020	Interventi di manutenzione automezzi comunali	4.880,00	880,00	SI	4.000,00	Z5D2B5E20A	2020	1669	14/02/2020	OMSR DI FAZY GIUSEPPE	06627470013	FZYGP62E12L013I	26/02/2020	449	27/02/2020	25/03/2020	28/02/2020	-26	4.000,00	-104.000,00
2020	176	24/02/2020	412011410306	13/02/2020	Fornitura Gas Naturale - Via Al Castello 16 (00881208216339)	55,71	10,05	SI	45,66		2020	1737	17/02/2020	HERA COMM S.R.L.	02221101203	02221101203	10/03/2020	484	10/03/2020	25/03/2020	11/03/2020	-14	45,66	-639,24
2020	177	24/02/2020	412011410308	13/02/2020	Museo-Castello - gennaio 2020 Fornitura Gas Naturale - Corso Couvert 24 (00881400972442)	5.555,21	956,34	SI	4.598,87		2020	1746	17/02/2020	HERA COMM S.R.L.	02221101203	02221101203	10/03/2020	481	10/03/2020	25/03/2020	11/03/2020	-14	4.598,87	-64.384,18
2020	178	24/02/2020	412011410309	13/02/2020	Fornitura Gas Naturale - Corso Couvert 29 (00881400976674) Asilo - gennaio 2020	1.222,16	174,97	SI	1.047,19		2020	1743	17/02/2020	HERA COMM S.R.L.	02221101203	02221101203	10/03/2020	486	10/03/2020	25/03/2020	11/03/2020	-14	1.047,19	-14.660,66
2020	179	24/02/2020	412011410310	13/02/2020	Fornitura Gas Naturale - Corso trieste 15 (00881400964439) Palazzo di Corso Trieste - gennaio 2020	55,71	10,05	SI	45,66		2020	1747	17/02/2020	HERA COMM S.R.L.	02221101203	02221101203	10/03/2020	480	10/03/2020	25/03/2020	11/03/2020	-14	45,66	-639,24
2020	180	24/02/2020	412011410311	13/02/2020	Fornitura Gas Naturale - Piazza Italia 21 (00881400985022) Scuola Secondaria - gennaio 2020	11.619,20	2.049,85	SI	9.569,35		2020	1739	17/02/2020	HERA COMM S.R.L.	02221101203	02221101203	10/03/2020	483	10/03/2020	25/03/2020	11/03/2020	-14	9.569,35	-133.970,90
2020	181	24/02/2020	412011410312	13/02/2020	Fornitura Gas Naturale - Via Palazzo di Città 8 (00881400989354) Uffici Palazzo nc. 8 - gennaio 2020	2.837,74	466,31	SI	2.371,43		2020	1736	17/02/2020	HERA COMM S.R.L.	02221101203	02221101203	10/03/2020	478	10/03/2020	25/03/2020	11/03/2020	-14	2.371,43	-33.200,02
2020	182	24/02/2020	412011410313	13/02/2020	Fornitura Gas Naturale - Via Palazzo di Città 39 (00881400990790) Uffici Palazzo Municipale - gennaio 2020	3.783,70	636,89	SI	3.146,81		2020	1742	17/02/2020	HERA COMM S.R.L.	02221101203	02221101203	10/03/2020	477	10/03/2020	25/03/2020	11/03/2020	-14	3.146,81	-44.055,34
2020	183	24/02/2020	412011410314	13/02/2020	Fornitura Gas Naturale - Via Degli Alpini 11 (00881405396182) Magazzino - gennaio 2020	677,85	76,82	SI	601,03		2020	1734	17/02/2020	HERA COMM S.R.L.	02221101203	02221101203	10/03/2020	479	10/03/2020	25/03/2020	11/03/2020	-14	601,03	-8.414,42
2020	184	24/02/2020	412011410315	13/02/2020	Fornitura Gas Naturale - Corso Inghilterra 39 (00885100516441) ATL - gennaio 2020	710,77	82,76	SI	628,01		2020	1744	17/02/2020	HERA COMM S.R.L.	02221101203	02221101203	10/03/2020	485	10/03/2020	25/03/2020	11/03/2020	-14	628,01	-8.792,14
2020	185	24/02/2020	412011410316	13/02/2020	Fornitura Gas Naturale - Via Rocchetta snc (00880000737797) - gennaio 2020	5.357,43	920,68	SI	4.436,75		2020	1733	17/02/2020	HERA COMM S.R.L.	02221101203	02221101203	10/03/2020	482	10/03/2020	25/03/2020	11/03/2020	-14	4.436,75	-62.114,50
2020	186	24/02/2020	111/V	14/02/2020	Ricambi per automezzi comunali Legge 81/2008 -	916,22	165,22	SI	751,00	Z7A2B5E203	2020	1735	17/02/2020	MONDO SNC DI JANNON F. & G.	08038340017		26/02/2020	448	27/02/2020	25/03/2020	28/02/2020	-26	751,00	-19.526,00
2020	187	24/02/2020	000004/5	31/01/2020	Fornitura abbigliamento antinfortunistico squadra lavori	2.202,11	397,10	SI	1.805,01	Z7B2A0DC70	2020	2010	21/02/2020	EDIL BUSSOLENO S.r.l.	06472200010	06472200010	26/02/2020	443	27/02/2020	25/03/2020	28/02/2020	-26	1.805,01	-46.930,26
2020	188	24/02/2020	FATTPA 2_20	21/02/2020	Fornitura materiale generico di ferramenta per manutenzione immobili comunali	317,77	57,30	SI	260,47	Z192A15EF3	2020	2034	24/02/2020	FERRAMENTA MD DI MARCO DEYME	09924020010		26/02/2020	444	27/02/2020	25/03/2020	28/02/2020	-26	260,47	-6.772,22
2020	189	24/02/2020	PI02168477	31/01/2020	Fornitura carburante per gli automezzi comunali - gennaio 2020	943,53	170,14	SI	773,39		2020	1377	07/02/2020	KUWAIT PETROLEUM ITALIA SPA	00891951006	00435970587	26/02/2020	445	27/02/2020	25/03/2020	28/02/2020	-26	773,39	-20.106,14
2020	190	24/02/2020	03/PA	19/02/2020	INTERVENTI VARI AREE PARCHEGGIO	3.125,64	563,64	SI	2.562,00	Z772B533A9	2020	1966	20/02/2020	LIUZZO CARMELO	03761130016		26/02/2020	446	27/02/2020	25/03/2020	28/02/2020	-26	2.562,00	-66.612,00

2020	191	26/02/2020	V8-88	15/02/2020	Fornitura materiale idraulico per manutenzione straordinaria del patrimonio edilizio comunale (F.F. Avanzo 2018)	4,50	0,81	SI	3,69	ZDE2A38EF3	2020	1926	20/02/2020	IDROCENTRO SPA	00539530048	00539530048	12/03/2020	569	17/03/2020	27/03/2020	17/03/2020	-10	3,69	-36,90
2020	192	26/02/2020	0094270970	19/02/2020	MANUTENZIONE ANNUALE IMPIANTO NR. 10141949 PIAZZA SAVOIA - Codice Cliente: 0010162482 - I SEMESTRE 2020	609,98	110,00	SI	499,98	Z5E2B50C91	2020	1963	20/02/2020	KONE SPA	12899760156	05069070158	12/03/2020	570	17/03/2020	27/03/2020	17/03/2020	-10	499,98	-4.999,80
2020	193	26/02/2020	1010598171	25/02/2020	FOTOCOPIATRICI 29 L3 - 60 MESI FOTOCOPIATRICI 29 L3 - 60 MESI	680,10	122,64	SI	557,46	Z21261B5CB	2020	2103	26/02/2020	KYOCERA DOCUMENT SOLUTIONS IT/	02973040963	01788080156	05/03/2020	463	05/03/2020	27/03/2020	06/03/2020	-21	557,46	-11.706,66
2020	194	26/02/2020	3FO20047448	21/02/2020	Canone di Manutenzione - IMPIANTO: ML002537 - UBICAZIONE: VIA COUVERT 24 - 10100 SUSA TO - PERIODO: 01-01-2020 31-03-2020 - ANNO 2020:	334,89	60,39	SI	274,50	Z5E2B50C91	2020	2068	25/02/2020	OTIS SERVIZI SRL	01729590032		12/03/2020	572	17/03/2020	27/03/2020	17/03/2020	-10	274,50	-2.745,00
2020	195	27/02/2020	171.2020	19/02/2020	Impegno di spesa per la partecipazione al corso "Bilancio e rendiconto tra prassi consolidata e novità"	42,00	0,00	NO	42,00		2020	1965	20/02/2020	STUDIO SIGAUDO SRL	10459410014	10459410014	17/03/2020	592	17/03/2020	28/03/2020	18/03/2020	-10	42,00	-420,00
2020	196	27/02/2020	2020/1060/2	12/02/2020	Determina del Servizio Area Servizi alla Persona e alle Imprese n. 74 del 18/12/2019	341,60	61,60	SI	280,00	ZD22B44D44	2020	1740	17/02/2020	SISCOM SPA	01778000040		05/03/2020	467	05/03/2020	28/03/2020	06/03/2020	-22	280,00	-6.160,00
2020	197	03/03/2020	FCEL20-00288	30/01/2020	AGGIO SU RUOLI FINO AL 31/12/2013	0,74	0,74	NO	0,74		2020	1127	03/02/2020	AGENZIA DELLE ENTRATE - RISCOSSIO	13756881002	13756881002	03/03/2020	454	03/03/2020	02/04/2020	03/03/2020	-30	0,74	-22,20
2020	198	03/03/2020	FCEL20-00289	30/01/2020	AGGIO SU RUOLI FINO AL 31/12/2013	5,36	2,87	NO	5,36		2020	1126	03/02/2020	AGENZIA DELLE ENTRATE - RISCOSSIO	13756881002	13756881002	03/03/2020	454	03/03/2020	02/04/2020	03/03/2020	-30	5,36	-160,80
2020	199	03/03/2020	FCEL20-00290	30/01/2020	AGGIO SU RUOLI FINO AL 31/12/2013	3,40	3,40	SI	0,00		2020	1129	03/02/2020	AGENZIA DELLE ENTRATE - RISCOSSIO	13756881002	13756881002	03/03/2020	455	03/03/2020	02/04/2020	03/03/2020	-30	0,00	0,00
2020	200	03/03/2020	260/Q	28/02/2020	FATTURA ELETTRONICA BELLANDO	3.191,93	290,18	SI	2.901,75		2020	2273	02/03/2020	BELLANDO TOURS SRL	01803090016		17/03/2020	593	18/03/2020	02/04/2020	20/03/2020	-13	2.901,75	-37.722,75
2020	201	03/03/2020	87/P	28/02/2020	FATTURA ELETTRONICA	100,00	0,00	NO	100,00		2020	2243	28/02/2020	CROCE ROSSA ITALIANA - COMITATO	11053020019	11053020019	05/03/2020	461	05/03/2020	02/04/2020	06/03/2020	-27	100,00	-2.700,00
2020	202	03/03/2020	FATTPA 4_20	28/02/2020	Convenzione per gestione impianti sportivi febbraio 2020	4.320,84	779,17	SI	3.541,67		2020	2241	28/02/2020	DINAMICA S.S.D. A.R.L.	08178130012	08178130012	05/03/2020	468	06/03/2020	02/04/2020	06/03/2020	-27	3.541,67	-95.625,09
2020	203	03/03/2020	8000068/2020	28/02/2020	Servizio di trasporto nel capoluogo dei cittadini di Susa residenti nelle frazioni. Proroga tecnica per il primo semestre 2020.	792,00	72,00	SI	720,00	Z6921040F8	2020	2350	03/03/2020	SADEM SPA	00471480012		05/03/2020	466	05/03/2020	02/04/2020	06/03/2020	-27	720,00	-19.440,00
2020	204	04/03/2020	7	20/02/2020	Posa di pavimento flottante presso la Scuola dell'Infanzia di Via Re Cozio (F.F. Avanzo)	-825,00	-75,00	NO	-825,00	ZD72A50E63	2020	2040	24/02/2020	MASI Franco	07804480015	MSAFNC64D16L2190		456	04/03/2020	03/04/2020	04/03/2020	-30	-825,00	24.750,00
2020	205	04/03/2020	8	20/02/2020	Posa di pavimento flottante presso la Scuola dell'Infanzia di Via Re Cozio (F.F. Avanzo)	825,00	75,00	SI	750,00	ZD72A50E63	2020	2041	24/02/2020	MASI Franco	07804480015	MSAFNC64D16L2190	13/02/2020	456	04/03/2020	03/04/2020	06/03/2020	-28	750,00	-21.000,00
2020	206	04/03/2020	366/07	10/02/2020	anno 2019 - Ingombranti dicembre, Street Food, maggioranza festiva per l'era d'autunno e spazzamento manuale estivo.	1.765,96	191,48	SI	1.574,48		2020	1675	14/02/2020	ACSEL SPA	08876820013		05/03/2020	470	06/03/2020	03/04/2020	06/03/2020	-28	1.574,48	-44.085,44
2020	207	04/03/2020	422/07	28/02/2020	CANONE RACCOLTA FEBBRAIO	62.738,38	5.703,49	SI	57.034,89		2020	2335	03/03/2020	ACSEL SPA	08876820013		05/03/2020	469	06/03/2020	03/04/2020	06/03/2020	-28	57.034,89	-1.596.976,92
2020	208	04/03/2020	459/07	28/02/2020	SMALTIMENTO FEBBRAIO	16.178,53	1.470,78	SI	14.707,75		2020	2332	03/03/2020	ACSEL SPA	08876820013		05/03/2020	469	06/03/2020	03/04/2020	06/03/2020	-28	14.707,75	-411.817,00
2020	209	05/03/2020	33	28/02/2020	FATTURA	90,00	3,46	SI	86,54	Z982AC349C	2020	2481	05/03/2020	BON TON DI PIETRINI SRL	08984520018		05/03/2020	458	05/03/2020	04/04/2020	06/03/2020	-29	86,54	-2.509,66
2020	210	05/03/2020	2000901064	31/01/2020	Servizio per la gestione ed il funzionamento della mensa scolastica delle scuole. Impegno di spesa primo semestre 2020.	23.855,59	1.022,60	SI	22.832,99	7123167F59	2020	1676	14/02/2020	CAMST SOC. COOP A.R.L.	00501611206	00311301379	05/03/2020	459	05/03/2020	04/04/2020	06/03/2020	-29	22.832,99	-662.156,71
2020	211	05/03/2020	FZ20/—78	24/01/2020	servizio telefonia	305,00	55,00	SI	250,00		2020	832	24/01/2020	SIX COMM GROUP	04673080018	04673080018	17/03/2020	603	18/03/2020	04/04/2020	20/03/2020	-15	250,00	-3.750,00

2020	212	05/03/2020	202030133	Brevetto n. 1331981 (Magnetofono) 1 mese su 3 gratuito Int.2010805 cap. 6470/20/1	29/02/2020	303,78	54,78	SI	249,00	ZEB13F38B3	2020	2482	05/03/2020	CEDAT85	01322700749	01322700749	05/03/2020	460	05/03/2020	04/04/2020	06/03/2020	-29	249,00	-7.221,00
2020	213	05/03/2020	0002102320	FATT. IVA SPLIT P.	31/01/2020	561,20	101,20	SI	460,00	ZA2286120D	2020	1415	10/02/2020	MAGGIOLI S.P.A.	02066400405	06188330150	05/03/2020	465	05/03/2020	04/04/2020	06/03/2020	-29	460,00	-13.340,00
2020	214	05/03/2020	0002104604	FATT. IVA SPLIT P.	31/01/2020	3.014,62	543,62	SI	2.471,00	Z6C2179D45	2020	1536	11/02/2020	MAGGIOLI S.P.A.	02066400405	06188330150	05/03/2020	464	05/03/2020	04/04/2020	06/03/2020	-29	2.471,00	-71.659,00
2020	215	06/03/2020	100/P	FATTURA ELETTRONICA	05/03/2020	125,00	0,00	NO	125,00	ZA1228B84F	2020	2524	06/03/2020	CROCE ROSSA ITALIANA - COMITATO	11053020019	11053020019	17/03/2020	598	18/03/2020	05/04/2020	20/03/2020	-16	125,00	-2.000,00
2020	216	06/03/2020	16/2020/449	TICKET INDIGENTI NOVEMBRE 2019 - RIF PROT. 30084/2020	03/03/2020	132,30	0,00	NO	132,30		2020	2361	03/03/2020	AZIENDA SANITARIA LOCALE CITTA' D	11632570013	11632570013	06/03/2020	476	06/03/2020	05/04/2020	06/03/2020	-30	132,30	-3.969,00
2020	217	06/03/2020	99/P	FATTURA ELETTRONICA	05/03/2020	200,00	0,00	NO	200,00	ZA722513D5	2020	2523	06/03/2020	CROCE ROSSA ITALIANA - COMITATO	11053020019	11053020019	17/03/2020	596	18/03/2020	05/04/2020	20/03/2020	-16	200,00	-3.200,00
2020	218	06/03/2020	16/2020/462	TICKET INDIGENTI DICEMBRE 2019 - RIF PROT. 31865/2020	04/03/2020	48,45	0,00	NO	48,45		2020	2480	05/03/2020	AZIENDA SANITARIA LOCALE CITTA' D	11632570013	11632570013	06/03/2020	476	06/03/2020	05/04/2020	06/03/2020	-30	48,45	-1.453,50
2020	219	06/03/2020	2030002030	SPESE GESTIONE ILLUMINAZIONE PUBBLICA (0075005274) (0055000727) - (IMPIANTI DI PROPRIETA' DEL COMUNE) - 2020 gennaio	31/01/2020	1.299,30	234,30	SI	1.065,00		2020	1151	03/02/2020	ENEL SOLE SRL - AREA TERRITORIALE`	05999811002	02322600541	12/03/2020	568	17/03/2020	05/04/2020	17/03/2020	-19	1.065,00	-20.235,00
2020	220	06/03/2020	20300003940	SPESE GESTIONE ILLUMINAZIONE PUBBLICA (0075005274) (0055000727) - (IMPIANTI DI PROPRIETA' ENEL) - 2020 gennaio	31/01/2020	3.644,43	657,19	SI	2.987,24		2020	1180	04/02/2020	ENEL SOLE SRL - AREA TERRITORIALE`	05999811002	02322600541	15/05/2020	891	19/05/2020	05/04/2020	20/05/2020	45	2.987,24	134.425,80
2020	221	06/03/2020	2030007044	SPESE GESTIONE ILLUMINAZIONE PUBBLICA (0075005274) (0055000727) - (IMPIANTI DI PROPRIETA' ENEL) - 2020 febbraio	29/02/2020	3.644,43	657,19	SI	2.987,24		2020	2384	03/03/2020	ENEL SOLE SRL - AREA TERRITORIALE`	05999811002	02322600541	12/03/2020	568	17/03/2020	05/04/2020	17/03/2020	-19	2.987,24	-56.757,56
2020	222	06/03/2020	2030005343	SPESE GESTIONE ILLUMINAZIONE PUBBLICA (0075005274) (0055000727) - (IMPIANTI DI PROPRIETA' DEL COMUNE) - 2020 febbraio	29/02/2020	1.299,30	234,30	SI	1.065,00		2020	2377	03/03/2020	ENEL SOLE SRL - AREA TERRITORIALE`	05999811002	02322600541	15/05/2020	891	19/05/2020	05/04/2020	20/05/2020	45	1.065,00	47.925,00
2020	223	06/03/2020	PJ02288839	Fornitura carburante per gli automezzi comunali - febbraio 2020	29/02/2020	647,86	116,83	SI	531,03		2020	2420	04/03/2020	KUWAIT PETROLEUM ITALIA SPA	00891951006	00435970587	12/03/2020	571	17/03/2020	05/04/2020	17/03/2020	-19	531,03	-10.089,57
2020	224	06/03/2020	012040013233	IL PP. VARIE - gen 2020	17/02/2020	4.427,81	798,46	SI	3.629,35		2020	1951	20/02/2020	IREN MERCATO SPA	01178580997	01178580997	11/03/2020	505	12/03/2020	05/04/2020	13/03/2020	-23	3.629,35	-83.475,05
2020	225	06/03/2020	012040013234	MANIFESTAZIONI - gen 2020	17/02/2020	426,09	76,84	SI	349,25		2020	1955	20/02/2020	IREN MERCATO SPA	01178580997	01178580997	11/03/2020	503	12/03/2020	05/04/2020	13/03/2020	-23	349,25	-8.032,75
2020	226	06/03/2020	012040013235	CORSO STATI UNITI 3 (N.I.2091739) - Locali ferrovia - gen 2020	17/02/2020	103,54	18,67	SI	84,87		2020	1940	20/02/2020	IREN MERCATO SPA	01178580997	01178580997	11/03/2020	509	12/03/2020	05/04/2020	13/03/2020	-23	84,87	-1.952,01
2020	227	09/03/2020	102/P	FATTURA ELETTRONICA	06/03/2020	125,00	0,00	NO	125,00	ZA713FCCAB	2020	2575	06/03/2020	CROCE ROSSA ITALIANA - COMITATO	11053020019	11053020019	17/03/2020	595	18/03/2020	08/04/2020	20/03/2020	-19	125,00	-2.375,00
2020	228	09/03/2020	101/P	FATTURA ELETTRONICA	06/03/2020	125,00	0,00	NO	125,00	ZD313C4040	2020	2572	06/03/2020	CROCE ROSSA ITALIANA - COMITATO	11053020019	11053020019	17/03/2020	594	18/03/2020	08/04/2020	20/03/2020	-19	125,00	-2.375,00
2020	229	09/03/2020	103/P	FATTURA ELETTRONICA	06/03/2020	100,00	0,00	NO	100,00	ZA11BA898A	2020	2571	06/03/2020	CROCE ROSSA ITALIANA - COMITATO	11053020019	11053020019	17/03/2020	601	18/03/2020	08/04/2020	20/03/2020	-19	100,00	-1.900,00
2020	230	09/03/2020	104/P	FATTURA ELETTRONICA	06/03/2020	300,00	0,00	NO	300,00	Z681DEE75F	2020	2570	06/03/2020	CROCE ROSSA ITALIANA - COMITATO	11053020019	11053020019	17/03/2020	597	18/03/2020	08/04/2020	20/03/2020	-19	300,00	-5.700,00
2020	231	09/03/2020	105/P	FATTURA ELETTRONICA	06/03/2020	100,00	0,00	NO	100,00	Z1F2068D1E	2020	2573	06/03/2020	CROCE ROSSA ITALIANA - COMITATO	11053020019	11053020019	17/03/2020	600	18/03/2020	08/04/2020	20/03/2020	-19	100,00	-1.900,00
2020	232	09/03/2020	106/P	FATTURA ELETTRONICA	06/03/2020	170,00	0,00	NO	170,00	Z85238C124	2020	2574	06/03/2020	CROCE ROSSA ITALIANA - COMITATO	11053020019	11053020019	17/03/2020	599	18/03/2020	08/04/2020	20/03/2020	-19	170,00	-3.230,00
2020	233	10/03/2020	012040013236	AREA VERDE CORSO FRANCAIA SN (N.I.2091740) - gen 2020	17/02/2020	67,64	12,20	SI	55,44		2020	1948	20/02/2020	IREN MERCATO SPA	01178580997	01178580997	11/03/2020	507	12/03/2020	09/04/2020	13/03/2020	-27	55,44	-1.496,88
2020	234	10/03/2020	012040013237	PALAZZO CORSO TRIESTE 15 (N.I.2091744) - gen 2020	17/02/2020	153,31	27,65	SI	125,66		2020	1961	20/02/2020	IREN MERCATO SPA	01178580997	01178580997	11/03/2020	494	12/03/2020	09/04/2020	13/03/2020	-27	125,66	-3.392,82

2020	235	10/03/2020	012040013238	17/02/2020	VIDEOSORVEGLIANZA PIAZZA 3 RGT ALPINI SN (N.I.2092203) - gen 2020	4,34	0,78	SI	3,56	2020	1942	20/02/2020	IREN MERCATO SPA	01178580997	01178580997	11/03/2020	505	12/03/2020	09/04/2020	13/03/2020	-27	3,56	-96,12
2020	236	10/03/2020	012040013239	17/02/2020	PUNTO DI CONSEGNA I.P. SN (N.I.2092204) gen 2020	7.021,80	1.266,23	SI	5.755,57	2020	1943	20/02/2020	IREN MERCATO SPA	01178580997	01178580997	11/03/2020	505	12/03/2020	09/04/2020	13/03/2020	-27	5.755,57	-155.400,39
2020	237	10/03/2020	012040013240	17/02/2020	MAGAZZINO VIA DEIGU ALPINI 11 (N.I.2091756) - gen 2020	310,83	56,05	SI	254,78	2020	1945	20/02/2020	IREN MERCATO SPA	01178580997	01178580997	11/03/2020	493	12/03/2020	09/04/2020	13/03/2020	-27	254,78	-6.879,06
2020	238	10/03/2020	012040013241	17/02/2020	AREA VERDE GIARDINO VIA BERENFELS 29 (N.I.2091757) - gen 2020	42,21	7,61	SI	34,60	2020	1956	20/02/2020	IREN MERCATO SPA	01178580997	01178580997	11/03/2020	507	12/03/2020	09/04/2020	13/03/2020	-27	34,60	-934,20
2020	239	10/03/2020	012040013242	17/02/2020	CIMITERO (N.I.2091761) - gen 2020	93,35	16,83	SI	76,52	2020	1957	20/02/2020	IREN MERCATO SPA	01178580997	01178580997	11/03/2020	507	12/03/2020	09/04/2020	13/03/2020	-27	76,52	-2.066,04
2020	240	10/03/2020	012040013243	17/02/2020	SCUOLA PRIMARIA VIA MAZZINI 27 (N.I.2091762) - gen 2020	376,11	67,82	SI	308,29	2020	1958	20/02/2020	IREN MERCATO SPA	01178580997	01178580997	11/03/2020	497	12/03/2020	09/04/2020	13/03/2020	-27	308,29	-8.323,83
2020	241	10/03/2020	012040013244	17/02/2020	ALLOGGIO VIA FRANCESCO ROLANDO 22/6 (N.I.2091837) - gen 2020	22,83	4,12	SI	18,71	2020	1960	20/02/2020	IREN MERCATO SPA	01178580997	01178580997	11/03/2020	495	12/03/2020	09/04/2020	13/03/2020	-27	18,71	-505,17
2020	242	10/03/2020	012040013245	17/02/2020	PALAZZO MUNICIPALE VIA PALAZZO DI CITTA' 39 (N.I.2091839) - gen 2020	480,45	86,64	SI	393,81	2020	1941	20/02/2020	IREN MERCATO SPA	01178580997	01178580997	11/03/2020	489	12/03/2020	09/04/2020	13/03/2020	-27	393,81	-10.632,87
2020	243	10/03/2020	012040013247	17/02/2020	AREA CAMPER CORSO LUCIANO COUVERT SN (S.N.2091763) - gen 2020	114,13	20,58	SI	93,55	2020	1954	20/02/2020	IREN MERCATO SPA	01178580997	01178580997	11/03/2020	502	12/03/2020	09/04/2020	13/03/2020	-27	93,55	-2.525,85
2020	244	10/03/2020	012040013248	17/02/2020	MUSEO/CASTELLO VIA DELL' IMPERO ROMANO SN (N.I.2091768) - gen 2020	70,53	12,72	SI	57,81	2020	1962	20/02/2020	IREN MERCATO SPA	01178580997	01178580997	11/03/2020	500	12/03/2020	09/04/2020	13/03/2020	-27	57,81	-1.560,87
2020	245	10/03/2020	012040013249	17/02/2020	PALAZZO COUVERT: SERVIZI VIA PALAZZO DI CITTA' 8 (N.I.2091846) - gen 2020	86,05	15,52	SI	70,53	2020	1944	20/02/2020	IREN MERCATO SPA	01178580997	01178580997	11/03/2020	490	12/03/2020	09/04/2020	13/03/2020	-27	70,53	-1.904,31
2020	246	10/03/2020	012040013250	17/02/2020	PALAZZO COUVERT: UFF.P.M. VIA PALAZZO DI CITTA' 10 (N.I.2091847) - gen 2020	94,68	17,07	SI	77,61	2020	1932	20/02/2020	IREN MERCATO SPA	01178580997	01178580997	11/03/2020	490	12/03/2020	09/04/2020	13/03/2020	-27	77,61	-2.095,47
2020	247	11/03/2020	012040013251	17/02/2020	PALAZZO COUVERT: UFF.TECNICO VIA PALAZZO DI CITTA' 8 (N.I.2091848) - gen 2020	100,04	18,04	SI	82,00	2020	1934	20/02/2020	IREN MERCATO SPA	01178580997	01178580997	11/03/2020	490	12/03/2020	10/04/2020	13/03/2020	-28	82,00	-2.296,00
2020	248	11/03/2020	012040013252	17/02/2020	PALAZZO COUVERT: UFF.ELETTORALE VIA PALAZZO DI CITTA' 8 (N.I.2091849) - gen 2020	117,47	21,18	SI	96,29	2020	1936	20/02/2020	IREN MERCATO SPA	01178580997	01178580997	11/03/2020	490	12/03/2020	10/04/2020	13/03/2020	-28	96,29	-2.696,12
2020	249	11/03/2020	012040013253	17/02/2020	OROLOGIO PIAZZA ENRICO DE' BARTOLOMEI 1 (N.I. 2091844) - gen 2020	18,98	3,42	SI	15,56	2020	1949	20/02/2020	IREN MERCATO SPA	01178580997	01178580997	11/03/2020	492	12/03/2020	10/04/2020	13/03/2020	-28	15,56	-435,68
2020	250	11/03/2020	012040013254	17/02/2020	SCUOLA SEC. 1° GRADO PIAZZA SAVOIA 21 (I.N.2091772) - gen 2020	552,97	99,72	SI	453,25	2020	1937	20/02/2020	IREN MERCATO SPA	01178580997	01178580997	11/03/2020	498	12/03/2020	10/04/2020	13/03/2020	-28	453,25	-12.691,00
2020	251	11/03/2020	012040013255	17/02/2020	SEDE ASSOCIAZIONI LOCALITA' TRADUERIVI SN (N.I.2091773) - gen 2020	31,96	5,76	SI	26,20	2020	1952	20/02/2020	IREN MERCATO SPA	01178580997	01178580997	11/03/2020	491	12/03/2020	10/04/2020	13/03/2020	-28	26,20	-733,60

2020	252	11/03/2020	012040013256	17/02/2020	SEDE ASSOCIAZIONI CORSO UNIONE SOVIETICA 8 (N.I.2091850) - gen 2020	38,80	7,00	SI	31,80	2020	1953	20/02/2020	IREN MERCATO SPA	01178580997	01178580997	11/03/2020	491	12/03/2020	10/04/2020	13/03/2020	-28	31,80	-890,40	
2020	253	11/03/2020	012040013257	17/02/2020	PALAZZO CORSO TRIESTE 15 (N.I.2091774) - gen 2020	149,30	26,92	SI	122,38	2020	1946	20/02/2020	IREN MERCATO SPA	01178580997	01178580997	11/03/2020	494	12/03/2020	10/04/2020	13/03/2020	-28	122,38	-3.426,64	
2020	254	11/03/2020	012040013258	17/02/2020	AREA MERCATALE PIAZZA DELLA REPUBBLICA CORSO COUVERT SN (N.I.2091775) - gen 2020	337,05	60,78	SI	276,27	2020	1938	20/02/2020	IREN MERCATO SPA	01178580997	01178580997	11/03/2020	510	12/03/2020	10/04/2020	13/03/2020	-28	276,27	-7.735,56	
2020	255	11/03/2020	012040013259	17/02/2020	SCUOLA PRIMARIA C.SO COUVERT 24 (N.I. 2091776) gen 2020	659,46	118,92	SI	540,54	2020	1939	20/02/2020	IREN MERCATO SPA	01178580997	01178580997	11/03/2020	496	12/03/2020	10/04/2020	13/03/2020	-28	540,54	-15.135,12	
2020	256	11/03/2020	012040013260	17/02/2020	SCUOLA PRIMARIA CORSO COUVERT 22 (N.I.2091777) - gen 2020	26,14	4,71	SI	21,43	2020	1933	20/02/2020	IREN MERCATO SPA	01178580997	01178580997	11/03/2020	496	12/03/2020	10/04/2020	13/03/2020	-28	21,43	-600,04	
2020	257	11/03/2020	012040013261	17/02/2020	UFFICI ATL CORSO INGHILTERRA 39 (N.I.2091778) - gen 2020	102,02	18,40	SI	83,62	2020	1950	20/02/2020	IREN MERCATO SPA	01178580997	01178580997	11/03/2020	501	12/03/2020	10/04/2020	13/03/2020	-28	83,62	-2.341,36	
2020	258	11/03/2020	012040013262	17/02/2020	ASILO CORSO LUCIANO COUVERT 29 - gen 2020	160,69	28,98	SI	131,71	2020	1947	20/02/2020	IREN MERCATO SPA	01178580997	01178580997	11/03/2020	508	12/03/2020	10/04/2020	13/03/2020	-28	131,71	-3.687,88	
2020	259	11/03/2020	012040013263	17/02/2020	ALLOGGIO VIA DORA RIPARIA 15 - gen 2020	43,46	7,84	SI	35,62	2020	1935	20/02/2020	IREN MERCATO SPA	01178580997	01178580997	11/03/2020	506	12/03/2020	10/04/2020	13/03/2020	-28	35,62	-997,36	
2020	260	11/03/2020	012040015979	17/02/2020	SEMAFORI VARI - gen 2020	333,30	60,10	SI	273,20	2020	1967	20/02/2020	IREN MERCATO SPA	01178580997	01178580997	11/03/2020	504	12/03/2020	10/04/2020	13/03/2020	-28	273,20	-7.649,60	
2020	261	11/03/2020	012040015980	17/02/2020	MONUMENTI VARI - gen 2020	119,41	21,53	SI	97,88	2020	1968	20/02/2020	IREN MERCATO SPA	01178580997	01178580997	11/03/2020	499	12/03/2020	10/04/2020	13/03/2020	-28	97,88	-2.740,64	
2020	262	12/03/2020	2	09/03/2020	Fornitura di una corona d'alloro per la manifestazione del 2 giugno 2019. Affidamento diretto ex art. 36, comma 2, lett. a) del Decreto Legislativo 18 aprile 2016, n. 50 e smi.	-110,00	-10,00	NO	-110,00	ZD62853971	2020	2659	10/03/2020	LA FIORERIA DI BERTO ANNA	07584700012	BRTNNA73558L013K	0	12/03/2020	11/04/2020	12/03/2020	-30	-110,00	3.300,00	
2020	263	12/03/2020	13	28/06/2019	Fornitura di una corona d'alloro per la manifestazione del 2 giugno 2019. Affidamento diretto ex art. 36, comma 2, lett. a) del Decreto Legislativo 18 aprile 2016, n. 50 e smi.	110,00	10,00	SI	100,00	ZD62853971	2019	7610	28/06/2019	LA FIORERIA DI BERTO ANNA	07584700012	BRTNNA73558L013K	22/04/2020	814	05/05/2020	11/04/2020	08/05/2020	27	100,00	2.700,00
2020	264	12/03/2020	183/001	23/12/2019	LAVORI DI MANUTENZIONE ORDINARIA DEL TERRITORIO (FONDI ATO3) - anno 2019	40.698,35	7.339,05	SI	33.359,30	Z842A1EF7C	2019	14256	24/12/2019	EFFEDUE SRL	10203910012		12/03/2020	573	17/03/2020	11/04/2020	17/03/2020	-25	33.359,30	-833.982,50
2020	265	12/03/2020	189/001	27/12/2019	INTERVENTI DI MANUTENZIONE ORDINARIA DEL TERRITORIO - FONDI ATO3 - ANNO 2019	4.473,70	806,73	SI	3.666,97	Z842A1EF7C	2019	14288	27/12/2019	EFFEDUE SRL	10203910012		12/03/2020	574	17/03/2020	11/04/2020	17/03/2020	-25	3.666,97	-91.674,25
2020	266	12/03/2020	1500021510	29/11/2019	Canone anno 2020 per locazione parcheggio Via Fratelli Vallero	526,60	94,96	SI	431,64		2019	13357	03/12/2019	ENI SPA - DIVISIONE REFINING & MAF	00905811006	00484960588	1961	09/12/2020	11/04/2020	11/12/2020	244	431,64	105.320,16	
2020	267	12/03/2020	V8-136	29/02/2020	Fornitura materiale idraulico per manutenzione del patrimonio edilizio comunale	105,86	19,09	SI	86,77	ZDE2A38EF3	2020	2483	05/03/2020	IDROCENTRO SPA	00539530048	00539530048	12/03/2020	580	17/03/2020	11/04/2020	17/03/2020	-25	86,77	-2.169,25
2020	268	12/03/2020	01-PA	02/03/2020	Interventi di falegnameria sul patrimonio comunale	1.000,00	180,33	SI	819,67	ZEE2655289	2020	2331	03/03/2020	FALEGNAMERIA FAVRO DI FAVRO PIE	11907120015	FVRPNG65827L013M	12/03/2020	575	17/03/2020	11/04/2020	17/03/2020	-25	819,67	-20.491,75

2020	269	12/03/2020	000830	23/12/2019	Piani di Manutenzione Ordinaria del Territorio - Torrente Gelassa - Fondi ATOD3 - Anno 2019	33.077,29	5.964,76	SI	27.112,53	ZB12A057F9	2019	14319	30/12/2019	FAVRO AUTOTRASPORTI ED ESCAVAZ	06379100016	12/03/2020	578	17/03/2020	11/04/2020	17/03/2020	-25	27.112,53	-677.813,25	
2020	270	12/03/2020	000882	31/12/2019	Servizio Idrico Integrato - integrazione impegno di spesa per affidamento lavori di manutenzione straordinaria a supporto della squadra operai comunale - anno 2019	7.917,73	1.427,79	SI	6.489,94	ZE72A7DD076	2020	77	07/01/2020	FAVRO AUTOTRASPORTI ED ESCAVAZ	06379100016	12/03/2020	576	17/03/2020	11/04/2020	17/03/2020	-25	6.489,94	-162.248,50	
2020	271	12/03/2020	000073	12/02/2020	Manutenzione ordinaria Cimitero - fornitura graniglia	1.000,00	180,33	SI	819,67	ZA22B5E3F8	2020	1741	17/02/2020	FAVRO AUTOTRASPORTI ED ESCAVAZ	06379100016	12/03/2020	577	17/03/2020	11/04/2020	17/03/2020	-25	819,67	-20.491,75	
2020	272	12/03/2020	000841	28/12/2019	Piani di Manutenzione Ordinaria del Territorio - Torrente Gelassa - Fondi ATOD3 - Anno 2019	3.850,66	694,38	SI	3.156,28	ZB12A057F9	2019	14317	30/12/2019	FAVRO AUTOTRASPORTI ED ESCAVAZ	06379100016	12/03/2020	579	17/03/2020	11/04/2020	17/03/2020	-25	3.156,28	-78.907,00	
2020	273	12/03/2020	05/PA	02/03/2020	Interventi di somma urgenza conseguenti alla fessurazione dell'intonaco del soffitto dell'atrio (settore Est) della Scuola Primaria di Corso Couvert	405,35	36,85	SI	368,50		2020	2479	05/03/2020	LIUZZO CARMELO	03761130016	12/03/2020	585	17/03/2020	11/04/2020	17/03/2020	-25	368,50	-9.212,50	
2020	274	12/03/2020	02/0000010	05/02/2020	Fornitura e posa rete di protezione presso il Parco Pognante	19.771,47	3.565,35	SI	16.206,12	ZF9268CA12	2020	1382	07/02/2020	RETE PLASTIC SRL	03117710016	12/03/2020	589	17/03/2020	11/04/2020	17/03/2020	-25	16.206,12	-405.153,00	
2020	275	12/03/2020	2	27/02/2020	Sgombero materiale locali Scuola Primaria di Corso L. Couvert	3.000,00	540,98	SI	2.459,02	Z01285E2BC	2020	2167	27/02/2020	TRAVERSO RENATO IMPRESA ARTIGI	11372300019	11372300019	12/03/2020	590	17/03/2020	11/04/2020	17/03/2020	-25	2.459,02	-61.475,50
2020	276	12/03/2020	04/PA	02/03/2020	Lavori di sostituzione porte uscite di sicurezza Scuola Media - saldo	2.266,00	206,00	SI	2.060,00	Z962904D58	2020	2478	05/03/2020	LIUZZO CARMELO	03761130016	12/03/2020	586	17/03/2020	11/04/2020	17/03/2020	-25	2.060,00	-51.500,00	
2020	277	12/03/2020	FATTPA_2_20	10/03/2020	Verifica impianti di rilevazione incendio immobili comunali	649,65	288,75	SI	360,90	ZB227F0143	2020	2737	11/03/2020	L.D. DI LAMBERT DARIO	10881410012	LMBDRAB7B19L013R	12/03/2020	581	17/03/2020	11/04/2020	17/03/2020	-25	360,90	-9.022,50
2020	277	12/03/2020	FATTPA_2_20	10/03/2020	Verifica impianti di rilevazione incendio immobili comunali	484,95	0,00	SI	484,95	ZB227F0143	2020	2737	11/03/2020	L.D. DI LAMBERT DARIO	10881410012	LMBDRAB7B19L013R	12/03/2020	584	17/03/2020	11/04/2020	17/03/2020	-25	484,95	-12.123,75
2020	277	12/03/2020	FATTPA_2_20	10/03/2020	Verifica impianti di rilevazione incendio immobili comunali	173,85	0,00	SI	173,85	ZB227F0143	2020	2737	11/03/2020	L.D. DI LAMBERT DARIO	10881410012	LMBDRAB7B19L013R	12/03/2020	583	17/03/2020	11/04/2020	17/03/2020	-25	173,85	-4.346,25
2020	277	12/03/2020	FATTPA_2_20	10/03/2020	Verifica impianti di rilevazione incendio immobili comunali	292,80	0,00	SI	292,80	ZB227F0143	2020	2737	11/03/2020	L.D. DI LAMBERT DARIO	10881410012	LMBDRAB7B19L013R	12/03/2020	582	17/03/2020	11/04/2020	17/03/2020	-25	292,80	-7.320,00
2020	278	12/03/2020	000082/19/PA	31/12/2019	Manutenzione ascensore Castello Anno 2019	1.152,90	207,90	SI	945,00	Z752686CA5	2020	156	08/01/2020	NUOVA RIMA SRL	06420470012	06420470012	12/03/2020	588	17/03/2020	11/04/2020	17/03/2020	-25	945,00	-23.625,00
2020	279	12/03/2020	000083/19/PA	31/12/2019	Manutenzione ascensore Scuola Infanzia Anno 2019	809,71	146,01	SI	663,70	Z752686CA5	2020	157	08/01/2020	NUOVA RIMA SRL	06420470012	06420470012	12/03/2020	587	17/03/2020	11/04/2020	17/03/2020	-25	663,70	-16.592,50
2020	280	12/03/2020	004015438087	08/03/2020	bollette impianto fotovoltaico piscina (025-692.728) - GEN. 2020 - FEB. 2020	56,82	10,25	SI	46,57		2020	2660	10/03/2020	ENEL ENERGIA SPA	06655971007	06655971007	12/03/2020	512	12/03/2020	11/04/2020	13/03/2020	-29	46,57	-1.350,53
2020	281	12/03/2020	004015438088	08/03/2020	bollette I.P. Via Donatori Sangue SNC (305 581 381) GEN. 2020 - FEB. 2020	951,38	171,56	SI	779,82		2020	2650	10/03/2020	ENEL ENERGIA SPA	06655971007	06655971007	12/03/2020	511	12/03/2020	11/04/2020	13/03/2020	-29	779,82	-22.614,78
2020	282	12/03/2020	004015438089	08/03/2020	bollette videosorveglianza Piazza Trento SNC (333 321 501) GEN. 2020 - FEB. 2020	51,97	9,37	SI	42,60		2020	2672	10/03/2020	ENEL ENERGIA SPA	06655971007	06655971007	12/03/2020	511	12/03/2020	11/04/2020	13/03/2020	-29	42,60	-1.235,40
2020	283	12/03/2020	019931100423035	10/03/2020	bollette V MARTIRI LIBERTA 45 - magazzino (49303464) FEB.2020 - MAR.2020	72,64	13,10	SI	59,54		2020	2736	11/03/2020	ENEL SERVIZIO ELETTRICO NAZIONALI	09633951000	09633951000	12/03/2020	513	12/03/2020	11/04/2020	13/03/2020	-29	59,54	-1.726,66

2020	284	17/03/2020	3/PA	10/03/2020	Somministrazione pasti dipendenti Comune di Susa mese di febbraio 2020 rif. ric. nn. 27, 30, 34 e 35	907,50	34,90	SI	872,60	Z982AC349C	2020	2718	11/03/2020	PIZZERIA RISTORANTE ITALIA DI CRIBI	07856320010	17/03/2020	602	18/03/2020	16/04/2020	20/03/2020	-27	872,60	-23.560,20
2020	285	17/03/2020	76/E	06/02/2020	Impegno di spesa per la partecipazione al corso "Tari e piano economico finanziario per il 2020 dopo l'approvazione della delibera n.443/2019 di Arera".	50,00	0,00	NO	50,00		2020	1380	07/02/2020	ANUTEL - ASS. NAZ. UFFICI TRIBUTI ET	02035210794	17/03/2020	591	17/03/2020	16/04/2020	18/03/2020	-29	50,00	-1.450,00
2020	286	19/03/2020	2000903558	29/02/2020	Servizio per la gestione ed il funzionamento della mensa scolastica delle scuole. Impegno di spesa primo semestre 2020.	19.275,01	838,64	SI	18.436,37	7123167F59	2020	2796	13/03/2020	CAMST SOC. COOP A.R.L.	00501611206	19/03/2020	606	19/03/2020	18/04/2020	20/03/2020	-29	18.436,37	-534.654,73
2020	287	24/03/2020	412012404722	16/03/2020	Fornitura Gas Naturale - Via Al Castello 16 (00881208216339) Museo-Castello - febbraio 2020	55,71	10,05	SI	45,66		2020	2924	18/03/2020	HERA COMM S.R.L.	02221101203	24/03/2020	615	24/03/2020	23/04/2020	25/03/2020	-29	45,66	-1.324,14
2020	288	24/03/2020	412012404724	16/03/2020	Fornitura Gas Naturale - Corso Couvert 24 (00881400972442) Scuola Couvert - febbraio 2020	3.514,09	633,69	SI	2.880,40		2020	2922	18/03/2020	HERA COMM S.R.L.	02221101203	24/03/2020	612	24/03/2020	23/04/2020	25/03/2020	-29	2.880,40	-83.531,60
2020	289	24/03/2020	412012404725	16/03/2020	Fornitura Gas Naturale - Corso Couvert 29 (00881400976674) Asilo - febbraio 2020	936,05	168,80	SI	767,25		2020	2923	18/03/2020	HERA COMM S.R.L.	02221101203	24/03/2020	617	24/03/2020	23/04/2020	25/03/2020	-29	767,25	-22.250,25
2020	290	24/03/2020	412012404726	16/03/2020	Fornitura Gas Naturale - Corso trieste 15 (00881400984439) Palazzo di Corso Trieste - febbraio 2020	346,40	36,48	SI	309,92		2020	2930	18/03/2020	HERA COMM S.R.L.	02221101203	24/03/2020	611	24/03/2020	23/04/2020	25/03/2020	-29	309,92	-8.987,68
2020	291	24/03/2020	412012404727	16/03/2020	Fornitura Gas Naturale - Piazza Italia 21 (00881400985022) Scuola Secondaria - febbraio 2020	8.368,11	1.509,00	SI	6.859,11		2020	2920	18/03/2020	HERA COMM S.R.L.	02221101203	24/03/2020	614	24/03/2020	23/04/2020	25/03/2020	-29	6.859,11	-198.914,19
2020	292	24/03/2020	412012404728	16/03/2020	Fornitura Gas Naturale - Via Palazzo di Città 8 (00881400989354) Uffici Palazzo nc. 8 - febbraio 2020	2.128,88	383,90	SI	1.744,98		2020	2927	18/03/2020	HERA COMM S.R.L.	02221101203	24/03/2020	609	24/03/2020	23/04/2020	25/03/2020	-29	1.744,98	-50.604,42
2020	293	24/03/2020	412012404729	16/03/2020	Fornitura Gas Naturale - Via Palazzo di Città 39 (00881400990790) Uffici Palazzo Municipale - febbraio 2020	2.043,93	368,58	SI	1.675,35		2020	2928	18/03/2020	HERA COMM S.R.L.	02221101203	24/03/2020	608	24/03/2020	23/04/2020	25/03/2020	-29	1.675,35	-48.585,15
2020	294	24/03/2020	412012404730	16/03/2020	Fornitura Gas Naturale - Via Degli Alpini 11 (00881405396182) Magazzino - febbraio 2020	718,36	129,54	SI	588,82		2020	2926	18/03/2020	HERA COMM S.R.L.	02221101203	24/03/2020	610	24/03/2020	23/04/2020	25/03/2020	-29	588,82	-17.075,78
2020	295	24/03/2020	412012404731	16/03/2020	Fornitura Gas Naturale - Corso Inghilterra 39 (00885100516441) ATL - febbraio 2020	188,57	33,90	SI	154,67		2020	2921	18/03/2020	HERA COMM S.R.L.	02221101203	24/03/2020	616	24/03/2020	23/04/2020	25/03/2020	-29	154,67	-4.485,43
2020	296	24/03/2020	412012404732	16/03/2020	Fornitura Gas Naturale - Via Recchetto vic (00880000737797) - febbraio 2020	3.611,38	651,23	SI	2.960,15		2020	2925	18/03/2020	HERA COMM S.R.L.	02221101203	24/03/2020	613	24/03/2020	23/04/2020	25/03/2020	-29	2.960,15	-85.844,35
2020	297	24/03/2020	012040020272	16/03/2020	MONUMENTI VARI - feb 2020	109,51	19,75	SI	89,76		2020	2997	20/03/2020	IREN MERCATO SPA	01178580997	24/03/2020	629	24/03/2020	23/04/2020	25/03/2020	-29	89,76	-2.603,04
2020	298	24/03/2020	012040021919	16/03/2020	II.PP. VARIE - feb 2020	3.460,52	624,03	SI	2.836,49		2020	3006	20/03/2020	IREN MERCATO SPA	01178580997	24/03/2020	635	24/03/2020	23/04/2020	25/03/2020	-29	2.836,49	-82.258,21

2020	299	24/03/2020	012040021920	16/03/2020	MANIFESTAZIONI - feb 2020	384,96	69,42	SI	315,54	2020	3007	20/03/2020	IREN MERCATO SPA	01178580997	01178580997	24/03/2020	633	24/03/2020	23/04/2020	25/03/2020	-29	315,54	-9.150,66
2020	300	24/03/2020	012040021921	16/03/2020	CORSO STATI UNITI 3 (N.I.2091739) - Locali ferrovia - feb 2020	90,41	16,30	SI	74,11	2020	3004	20/03/2020	IREN MERCATO SPA	01178580997	01178580997	24/03/2020	638	24/03/2020	23/04/2020	25/03/2020	-29	74,11	-2.149,19
2020	301	24/03/2020	012040021922	16/03/2020	AREA VERDE CORSO FRANCIA SN (N.I.2091740) - feb 2020	56,94	10,27	SI	46,67	2020	3001	20/03/2020	IREN MERCATO SPA	01178580997	01178580997	24/03/2020	636	24/03/2020	23/04/2020	25/03/2020	-29	46,67	-1.353,43
2020	302	24/03/2020	012040021923	16/03/2020	PALAZZO CORSO TRIESTE 15 (N.I.2091744) - feb 2020	137,64	24,82	SI	112,82	2020	3009	20/03/2020	IREN MERCATO SPA	01178580997	01178580997	24/03/2020	623	24/03/2020	23/04/2020	25/03/2020	-29	112,82	-3.271,78
2020	303	24/03/2020	012040021924	16/03/2020	VIDEOSORVEGLIANZA PIAZZA 3 REGT ALPINI SN (N.I.2092203) - feb 2020	3,71	0,67	SI	3,04	2020	3000	20/03/2020	IREN MERCATO SPA	01178580997	01178580997	24/03/2020	635	24/03/2020	23/04/2020	25/03/2020	-29	3,04	-88,16
2020	304	24/03/2020	012040021925	16/03/2020	PUNTO DI CONSEGNA I.P. SN (N.I.2092204) feb 2020	6.208,41	1.119,55	SI	5.088,86	2020	3028	20/03/2020	IREN MERCATO SPA	01178580997	01178580997	24/03/2020	635	24/03/2020	23/04/2020	25/03/2020	-29	5.088,86	-147.576,94
2020	305	24/03/2020	012040021926	16/03/2020	MAGAZZINO VIA DEGLI ALPINI 11 (N.I.2091756) - feb 2020	267,51	48,24	SI	219,27	2020	3012	20/03/2020	IREN MERCATO SPA	01178580997	01178580997	24/03/2020	622	24/03/2020	23/04/2020	25/03/2020	-29	219,27	-6.358,83
2020	306	24/03/2020	012040021927	16/03/2020	AREA VERDE GIARDINO VIA BIRENFELS 29 (N.I.2091757) - feb 2020	42,57	7,68	SI	34,89	2020	3003	20/03/2020	IREN MERCATO SPA	01178580997	01178580997	24/03/2020	636	24/03/2020	23/04/2020	25/03/2020	-29	34,89	-1.011,81
2020	307	24/03/2020	012040021928	16/03/2020	CIMITERO (N.I.2091761) - feb 2020	83,84	15,12	SI	68,72	2020	3039	20/03/2020	IREN MERCATO SPA	01178580997	01178580997	24/03/2020	636	24/03/2020	23/04/2020	25/03/2020	-29	68,72	-1.992,88
2020	308	24/03/2020	012040021929	16/03/2020	SCUOLA PRIMARIA VIA MAZZINI 27 (N.I.2091762) - feb 2020	246,29	44,41	SI	201,88	2020	3033	20/03/2020	IREN MERCATO SPA	01178580997	01178580997	24/03/2020	627	24/03/2020	23/04/2020	25/03/2020	-29	201,88	-5.854,52
2020	309	24/03/2020	012040021930	16/03/2020	ALLOGGIO VIA FRANCESCO ROLANDO 22/6 (N.I.2091837) - feb 2020	22,83	4,12	SI	18,71	2020	3029	20/03/2020	IREN MERCATO SPA	01178580997	01178580997	24/03/2020	624	24/03/2020	23/04/2020	25/03/2020	-29	18,71	-542,59
2020	310	24/03/2020	012040021931	16/03/2020	PALAZZO MUNICIPALE VIA PALAZZO DI CITTA' 39 (N.I.2091839) - feb 2020	368,95	66,53	SI	302,42	2020	3002	20/03/2020	IREN MERCATO SPA	01178580997	01178580997	24/03/2020	618	24/03/2020	23/04/2020	25/03/2020	-29	302,42	-8.770,18
2020	311	24/03/2020	012040021932	16/03/2020	PALAZZO EX PRETURA (N.I.2091838) - feb 2020	35,88	6,47	SI	29,41	2020	3010	20/03/2020	IREN MERCATO SPA	01178580997	01178580997	24/03/2020	625	24/03/2020	23/04/2020	25/03/2020	-29	29,41	-852,89
2020	312	24/03/2020	012040013246	17/02/2020	PALAZZO EX PRETURA (N.I.2091838) - gen 2020	-44,27	-7,98	SI	-36,29	2020	1959	20/02/2020	IREN MERCATO SPA	01178580997	01178580997	29/06/2020	1107	02/07/2020	23/04/2020	07/07/2020	75	-36,29	-2.721,75
2020	313	24/03/2020	012040021933	16/03/2020	AREA CAMPER CORSO LUCIANO COUVERT SN (S.N.2091763) - feb 2020	111,29	20,07	SI	91,22	2020	3034	20/03/2020	IREN MERCATO SPA	01178580997	01178580997	24/03/2020	632	24/03/2020	23/04/2020	25/03/2020	-29	91,22	-2.645,38
2020	314	24/03/2020	012040021934	16/03/2020	MUSEO/CASTELLO VIA DELL' IMPERO ROMANO SN (N.I.2091768) - feb 2020	70,53	12,72	SI	57,81	2020	3011	20/03/2020	IREN MERCATO SPA	01178580997	01178580997	24/03/2020	630	24/03/2020	23/04/2020	25/03/2020	-29	57,81	-1.676,49
2020	315	24/03/2020	000008/20/PA	23/03/2020	Lavori di adeguamento alle norme di accessibilità ai disabili ai sensi del D.P.R. 503/96 degli edifici comunali di Via Palazzo di Città n. 8, 36 e 39 - Sava - Anticipazione 20%	44.083,96	1.695,54	SI	42.388,42	2020	3117	24/03/2020	NUOVA RIMA SRL	06420470012	06420470012	24/03/2020	640	25/03/2020	23/04/2020	25/03/2020	-29	42.388,42	-1.229.264,18
2020	316	24/03/2020	012040021935	16/03/2020	PALAZZO COUVERT: SERVIZI VIA PALAZZO DI CITTA' 8 (N.I.2091846) - feb 2020	82,74	14,92	SI	67,82	2020	3035	20/03/2020	IREN MERCATO SPA	01178580997	01178580997	24/03/2020	619	24/03/2020	23/04/2020	25/03/2020	-29	67,82	-1.966,78

2020	317	24/03/2020	012040021936	PALAZZO COUVERT: UFF.P.M. VIA PALAZZO DI CITTA' 10 (N.I.2091847) - feb 2020	16/03/2020	89,61	16,16	SI	73,45		2020	2999	20/03/2020	IREN MERCATO SPA	01178580997	01178580997	24/03/2020	619	24/03/2020	23/04/2020	25/03/2020	-29	73,45	-2.130,05	
2020	318	24/03/2020	012040021937	PALAZZO COUVERT: UFF.TECNICO VIA PALAZZO DI CITTA' 8 (N.I.2091848) - feb 2020	16/03/2020	99,31	17,91	SI	81,40		2020	3025	20/03/2020	IREN MERCATO SPA	01178580997	01178580997	24/03/2020	619	24/03/2020	23/04/2020	25/03/2020	-29	81,40	-2.360,60	
2020	319	24/03/2020	012040021938	PALAZZO COUVERT: UFF.ELETTORALE VIA PALAZZO DI CITTA' 8 (N.I.2091849) - feb 2020	16/03/2020	110,46	19,92	SI	90,54		2020	3027	20/03/2020	IREN MERCATO SPA	01178580997	01178580997	24/03/2020	619	24/03/2020	23/04/2020	25/03/2020	-29	90,54	-2.625,66	
2020	320	24/03/2020	012040021939	OROLOGIO PIAZZA ENRICO DE' BARTOLOMEI 1 (N.I. 2091844) - feb 2020	16/03/2020	17,73	3,20	SI	14,53		2020	3032	20/03/2020	IREN MERCATO SPA	01178580997	01178580997	24/03/2020	621	24/03/2020	23/04/2020	25/03/2020	-29	14,53	-421,37	
2020	321	24/03/2020	012040021940	SCUOLA SEC. 1° GRADO PIAZZA SAVOIA 21 (I.N.2091772) - feb 2020	16/03/2020	375,26	67,67	SI	307,59		2020	3023	20/03/2020	IREN MERCATO SPA	01178580997	01178580997	24/03/2020	628	24/03/2020	23/04/2020	25/03/2020	-29	307,59	-8.920,11	
2020	322	24/03/2020	012040021941	SEDE ASSOCIAZIONI LOCALITA' TRADURIERI SN (N.I.2091773) - feb 2020	16/03/2020	39,69	7,16	SI	32,53		2020	3005	20/03/2020	IREN MERCATO SPA	01178580997	01178580997	24/03/2020	620	24/03/2020	23/04/2020	25/03/2020	-29	32,53	-943,37	
2020	323	24/03/2020	012040021942	SEDE ASSOCIAZIONI CORSO UNIONE SOVIETICA 8 (N.I.2091850) - feb 2020	16/03/2020	34,57	6,23	SI	28,34		2020	3026	20/03/2020	IREN MERCATO SPA	01178580997	01178580997	24/03/2020	620	24/03/2020	23/04/2020	25/03/2020	-29	28,34	-821,86	
2020	324	24/03/2020	012040021943	PALAZZO CORSO TRIESTE 15 (N.I.2091774) - feb 2020	16/03/2020	136,19	24,56	SI	111,63		2020	3019	20/03/2020	IREN MERCATO SPA	01178580997	01178580997	24/03/2020	623	24/03/2020	23/04/2020	25/03/2020	-29	111,63	-3.237,27	
2020	325	24/03/2020	012040021944	AREA MERCATALE PIAZZA DELLA REPUBBLICA CORSO COUVERT SN (N.I.2091775) - feb 2020	16/03/2020	300,18	54,13	SI	246,05		2020	3031	20/03/2020	IREN MERCATO SPA	01178580997	01178580997	24/03/2020	639	24/03/2020	23/04/2020	25/03/2020	-29	246,05	-7.135,45	
2020	326	24/03/2020	012040021945	SCUOLA PRIMARIA C.SO COUVERT 24 (N.I. 2091776) feb 2020	16/03/2020	487,34	87,88	SI	399,46		2020	3030	20/03/2020	IREN MERCATO SPA	01178580997	01178580997	24/03/2020	626	24/03/2020	23/04/2020	25/03/2020	-29	399,46	-11.584,34	
2020	327	24/03/2020	012040021946	SCUOLA PRIMARIA CORSO COUVERT 22 (N.I.2091777) - feb 2020	16/03/2020	25,30	4,56	SI	20,74		2020	3008	20/03/2020	IREN MERCATO SPA	01178580997	01178580997	24/03/2020	626	24/03/2020	23/04/2020	25/03/2020	-29	20,74	-601,46	
2020	328	24/03/2020	012040021947	UFFICI ATL CORSO INGHILTERRA 39 (N.I.2091778) - feb 2020	16/03/2020	82,76	14,92	SI	67,84		2020	3022	20/03/2020	IREN MERCATO SPA	01178580997	01178580997	24/03/2020	631	24/03/2020	23/04/2020	25/03/2020	-29	67,84	-1.967,36	
2020	329	24/03/2020	012040021948	ASILO CORSO LUCIANO COUVERT 29 - feb 2020	16/03/2020	150,40	27,12	SI	123,28		2020	3020	20/03/2020	IREN MERCATO SPA	01178580997	01178580997	24/03/2020	637	24/03/2020	23/04/2020	25/03/2020	-29	123,28	-3.575,12	
2020	330	24/03/2020	012040021950	SEMAFORI VARI - feb 2020	16/03/2020	269,13	48,53	SI	220,60		2020	3024	20/03/2020	IREN MERCATO SPA	01178580997	01178580997	24/03/2020	634	24/03/2020	23/04/2020	25/03/2020	-29	220,60	-6.397,40	
2020	331	30/03/2020	000152	Servizio Idrico Integrato - Integrazione impegno di spesa per affidamento lavori di manutenzione straordinaria a supporto della squadra operai comunale	16/03/2020	7.182,27	1.295,16	SI	5.887,11	ZE72A7D076	2020	2885	17/03/2020	FAVRO AUTOTRASPORTI ED ESCAVAZ	06379100016		02/04/2020	645	06/04/2020	29/04/2020	07/04/2020	-22	5.887,11	-129.516,42	

Wind Tre S.p.A. con
Socio Unico -
Direzione e
Coordinamento VIP -
CKH Luxembourg S.à
r.l. Documento
emesso ai sensi degli
art. 21 DPR 633/1972
e t.c. 1 DM n.
366/2000. L'IVA è
stata assolta, ai sensi
dell'art. 74, comma 1,
lettera d, DPR n.
633/1972, da

Vs Ordine MEPA n.
4700599 del
21/12/2018. Servizio
di conservazione in
outsourcing per
l'anno 2020

FATTURA PA SPLIT
PAYMENT
Legge 81/2008 -
Fornitura
abbigliamento
antifortunistico
squadra lavori

Bolletta - C.SO
L.COUVERT 24 -
SCUOLE ELEMENTARI
(0820005181) -
Periodo : 16/12/2019 -
15/03/2020

Bolletta - CORSO
COUVERT 24 - AREA
VERDE SCUOLA
ELEMENTARE
(0820005182) -
Periodo : 16/12/2019 -
15/03/2020

Bolletta - VIA
BERENFELZ 27 -
PARCO GIOCHI
(0820011311) -
Periodo : 16/12/2019 -
15/03/2020

Fornitura carburante
per gli automezzi
comunali - marzo
2020

SPESE GESTIONE
ILLUMINAZIONE
PUBBLICA
(0075005274)
(005500727) -
(IMPIANTI DI
PROPRIETA' DEL
COMUNE) - marzo
2020

SPESE GESTIONE
ILLUMINAZIONE
PUBBLICA
(0075005274)
(005500727) -
(IMPIANTI DI
PROPRIETA' ENEL) -
marzo 2020

Bolletta - PIAZZA
SAVOIA 21 - SCUOLE
MEDIE (0820012052) -
Periodo : 16/12/2019 -
15/03/2020

Bolletta - PARCO
AUGUSTO 2 - AREA
VERDE (0820012152) -
Periodo : 16/12/2019 -
15/03/2020

2020

332

31/03/2020 2020E000002597

21/03/2020

587,31

105,91

NO

587,31

Z982732A51

2020

3112

24/03/2020 WIND TRE S.p.A.

13378520152

02517580920

22/04/2020

821

08/05/2020

30/04/2020

12/05/2020

12

587,31

7.047,72

2020

333

31/03/2020 2020/1887/2

24/03/2020

2.752,32

496,32

SI

2.256,00

Z9F2665B04

2020

3182

26/03/2020 SISCOM SPA

01778000040

22/04/2020

817

05/05/2020

30/04/2020

08/05/2020

8

2.256,00

18.048,00

2020

334

31/03/2020 000516-0C3 P

13/03/2020

2.628,91

125,19

SI

2.503,72

Z8B29F4FCA

2020

2965

19/03/2020 EUROTREND COOPERATIVA SOCIALE I

01914840028

01914840028

22/04/2020

813

05/05/2020

30/04/2020

08/05/2020

8

2.503,72

20.029,76

2020

335

02/04/2020 000012/5

29/02/2020

634,40

114,40

SI

520,00

Z7B2A0DC70

2020

2842

16/03/2020 EDIL BUSSOLENO S.r.l.

06472200010

06472200010

02/04/2020

643

06/04/2020

02/05/2020

07/04/2020

-25

520,00

-13.000,00

2020

336

02/04/2020 2000004485-PA

18/03/2020

161,92

14,72

SI

147,20

2020

3014

20/03/2020 SMAT TORINO SPA

07937540016

07937540016

15/04/2020

756

23/04/2020

02/05/2020

24/04/2020

-8

147,20

-1.177,60

2020

337

02/04/2020 2000004486-PA

18/03/2020

42,05

3,82

SI

38,23

2020

2988

20/03/2020 SMAT TORINO SPA

07937540016

07937540016

15/04/2020

763

23/04/2020

02/05/2020

24/04/2020

-8

38,23

-305,84

2020

338

02/04/2020 2000004487-PA

18/03/2020

140,87

12,81

SI

128,06

2020

3016

20/03/2020 SMAT TORINO SPA

07937540016

07937540016

15/04/2020

763

23/04/2020

02/05/2020

24/04/2020

-8

128,06

-1.024,48

2020

339

02/04/2020 P102404230

31/03/2020

420,98

75,91

SI

345,07

2020

3400

02/04/2020 KUWAIT PETROLEUM ITALIA SPA

00891951006

00435970587

02/04/2020

646

06/04/2020

02/05/2020

07/04/2020

-25

345,07

-8.626,75

2020

340

02/04/2020 2030010579

31/03/2020

1.299,30

234,30

SI

1.065,00

2020

3399

02/04/2020 ENEL SOLE SRL - AREA TERRITORIALE

05999811002

02322600541

02/04/2020

644

06/04/2020

02/05/2020

07/04/2020

-25

1.065,00

-26.625,00

2020

341

02/04/2020 2030013832

31/03/2020

3.644,43

657,19

SI

2.987,24

2020

3360

01/04/2020 ENEL SOLE SRL - AREA TERRITORIALE

05999811002

02322600541

02/04/2020

644

06/04/2020

02/05/2020

07/04/2020

-25

2.987,24

-74.681,00

2020

342

02/04/2020 2000004488-PA

18/03/2020

450,25

40,93

SI

409,32

2020

3015

20/03/2020 SMAT TORINO SPA

07937540016

07937540016

15/04/2020

758

23/04/2020

02/05/2020

24/04/2020

-8

409,32

-3.274,56

2020

343

02/04/2020 2000004489-PA

18/03/2020

1,18

0,11

SI

1,07

2020

3013

20/03/2020 SMAT TORINO SPA

07937540016

07937540016

15/04/2020

763

23/04/2020

02/05/2020

24/04/2020

-8

1,07

-8,56

2020	344	02/04/2020	2000004490-PA	18/03/2020	Bolletta - C.SO INGHILTERRA 39 - AREA VERDE GIARDINI P.2A REPUBBLICA (0820100091) - Periodo : 16/12/2019 - 15/03/2020	162,15	14,74	SI	147,41	2020	2998	20/03/2020	SMAT TORINO SPA	07937540016	07937540016	15/04/2020	763	23/04/2020	02/05/2020	24/04/2020	-8	147,41	-1.179,28
2020	345	02/04/2020	2000005344-PA	30/03/2020	Bolletta - C.SO INGHILTERRA 39 - AREA VERDE GIARDINI P.2A REPUBBLICA (0820100091) - Periodo : 16/12/2019 - 15/03/2020	19,79	1,80	SI	17,99	2020	3329	31/03/2020	SMAT TORINO SPA	07937540016	07937540016	15/04/2020	763	23/04/2020	02/05/2020	24/04/2020	-8	17,99	-143,92
2020	346	02/04/2020	2000005347-PA	30/03/2020	Bolletta - C.SO L.COUVERT 29 - ASILO NIDO (0820005242) - Periodo : 27/05/2019 - 28/03/2020	59,82	5,43	SI	54,39	2020	3334	31/03/2020	SMAT TORINO SPA	07937540016	07937540016	15/04/2020	762	23/04/2020	02/05/2020	24/04/2020	-8	54,39	-435,12
2020	347	02/04/2020	2000005348-PA	30/03/2020	Bolletta - CORSO COUVERT 29 - AREA VERDE (0820005243) - Periodo : 27/05/2019 - 28/03/2020	52,43	4,77	SI	47,66	2020	3331	31/03/2020	SMAT TORINO SPA	07937540016	07937540016	15/04/2020	763	23/04/2020	02/05/2020	24/04/2020	-8	47,66	-381,28
2020	348	02/04/2020	2000005351-PA	30/03/2020	Bolletta - VIA RE COZIO (VIA MAZZINI) - SCUOLA DELL'INFANZIA (082000612) - Periodo : 28/11/2019 - 28/03/2020	197,15	17,90	SI	179,25	2020	3326	31/03/2020	SMAT TORINO SPA	07937540016	07937540016	15/04/2020	757	23/04/2020	02/05/2020	24/04/2020	-8	179,25	-1.434,00
2020	349	02/04/2020	2000005353-PA	30/03/2020	Bolletta - VIA C.A. DALLA CHIESA 1 ANGOLO CORSO STATI UNITI-AREA VERDE (0820009781) - Periodo : 21/05/2018 - 28/03/2020	71,04	6,46	SI	64,58	2020	3330	31/03/2020	SMAT TORINO SPA	07937540016	07937540016	15/04/2020	760	23/04/2020	02/05/2020	24/04/2020	-8	64,58	-516,64
2020	350	02/04/2020	2000005354-PA	30/03/2020	Bolletta - VIA CADUTI DI TUTTE LE GUERRE 4 - AREA VERDE (0820009803) - Periodo : 27/05/2019 - 28/03/2020	64,00	5,82	SI	58,18	2020	3333	31/03/2020	SMAT TORINO SPA	07937540016	07937540016	15/04/2020	760	23/04/2020	02/05/2020	24/04/2020	-8	58,18	-465,44
2020	351	02/04/2020	2000005355-PA	30/03/2020	Bolletta - CORSO UNIONE SOVIETICA 27/A - AREA VERDE (0820010752) - Periodo : 28/11/2019 - 28/03/2020	5,74	0,52	SI	5,22	2020	3335	31/03/2020	SMAT TORINO SPA	07937540016	07937540016	15/04/2020	763	23/04/2020	02/05/2020	24/04/2020	-8	5,22	-41,76
2020	352	02/04/2020	2000005356-PA	30/03/2020	Bolletta - VIA MONTENERO 25 - AREA VERDE GORGE (0820011951) - Periodo : 28/11/2019 - 28/03/2020	60,98	5,54	SI	55,44	2020	3336	31/03/2020	SMAT TORINO SPA	07937540016	07937540016	15/04/2020	764	23/04/2020	02/05/2020	24/04/2020	-8	55,44	-443,52
2020	353	02/04/2020	2000005357-PA	30/03/2020	Bolletta - C.SO TRIESTE 17 - EX SCUOLE ELEMENTARI (0820012221) - Periodo : 28/11/2019 - 28/03/2020	6,01	0,54	SI	5,47	2020	3322	31/03/2020	SMAT TORINO SPA	07937540016	07937540016	15/04/2020	753	23/04/2020	02/05/2020	24/04/2020	-8	5,47	-43,76
2020	354	02/04/2020	2000005358-PA	30/03/2020	Bolletta - VIA P.DI CITTA' 36 - EX TRIBUNALE (0820012911) - Periodo : 28/11/2019 - 28/03/2020	2,85	0,26	SI	2,59	2020	3320	31/03/2020	SMAT TORINO SPA	07937540016	07937540016	15/04/2020	754	23/04/2020	02/05/2020	24/04/2020	-8	2,59	-20,72

2020	355	02/04/2020	2000005359-PA	30/03/2020	Bolletta - VIA P.DI CITTA' 8 - PALAZZO COUVERT (0820012951) - Periodo : 28/11/2019 - 28/03/2020	51,24	4,66	SI	46,58	2020	3328	31/03/2020	SMAT TORINO SPA	07937540016	07937540016	15/04/2020	752	23/04/2020	02/05/2020	24/04/2020	-8	46,58	-372,64	
2020	356	02/04/2020	2000005360-PA	30/03/2020	Bolletta - VIA PALAZZO DI CITTA' 39 (0820013031) - Periodo : 28/11/2019 - 28/03/2020	40,30	3,66	SI	36,64	2020	3332	31/03/2020	SMAT TORINO SPA	07937540016	07937540016	15/04/2020	751	23/04/2020	02/05/2020	24/04/2020	-8	36,64	-293,12	
2020	357	02/04/2020	2000005361-PA	30/03/2020	Bolletta - VIA AL CASTELLO 16 (CASTELLO) (0820013761) - Periodo : 28/11/2019 - 28/03/2020	88,62	8,06	SI	80,56	2020	3327	31/03/2020	SMAT TORINO SPA	07937540016	07937540016	15/04/2020	759	23/04/2020	02/05/2020	24/04/2020	-8	80,56	-644,48	
2020	358	02/04/2020	2000005362-PA	30/03/2020	Bolletta - VIA MONTEGRAPPA 17- AREA VERDE (0820100093) - Periodo : 28/11/2019 - 28/03/2020	20,88	1,90	SI	18,98	2020	3323	31/03/2020	SMAT TORINO SPA	07937540016	07937540016	15/04/2020	760	23/04/2020	02/05/2020	24/04/2020	-8	18,98	-151,84	
2020	359	02/04/2020	2000005365-PA	30/03/2020	Bolletta - VIA MEANA (FRONTE CIVICO 36) AREA VERDE- IRRIGAZIONE (820100312) - Periodo : 31/05/2019 - 28/03/2020	52,60	4,78	SI	47,82	2020	3324	31/03/2020	SMAT TORINO SPA	07937540016	07937540016	15/04/2020	760	23/04/2020	02/05/2020	24/04/2020	-8	47,82	-382,56	
2020	360	02/04/2020	2000005366-PA	30/03/2020	Bolletta - CORSO TRIESTE 15 (0820100429) - Periodo : 28/11/2019 - 28/03/2020	15,98	1,45	SI	14,53	2020	3321	31/03/2020	SMAT TORINO SPA	07937540016	07937540016	15/04/2020	753	23/04/2020	02/05/2020	24/04/2020	-8	14,53	-116,24	
2020	361	02/04/2020	2000005369-PA	30/03/2020	Bolletta - CORSO UNIONE SOVIETICA 27/A - AREA VERDE (0820100688) - Periodo : 28/11/2019 - 28/03/2020	1,58	0,14	SI	1,44	2020	3325	31/03/2020	SMAT TORINO SPA	07937540016	07937540016	15/04/2020	764	23/04/2020	02/05/2020	24/04/2020	-8	1,44	-11,52	
2020	362	06/04/2020	V8-193	31/03/2020	Fornitura materiale idraulico per manutenzione straordinaria del patrimonio edilizio comunale (F.F. Avanzo 2018)	21,30	3,84	SI	17,46	ZDE2A38EF3	2020	3441	03/04/2020	IDROCENTRO SPA	00539530048	00539530048	09/04/2020	666	10/04/2020	06/05/2020	10/04/2020	-26	17,46	-453,96
2020	363	06/04/2020	2020 197/E	26/03/2020	Noleggio attrezzature e servizi per la sicurezza stradale	1.793,40	323,40	SI	1.470,00	Z8D243DDAD	2020	3262	30/03/2020	BLINDO OFFICE ENERGY S.R.L.	02348790060	02348790060	06/04/2020	647	07/04/2020	06/05/2020	07/04/2020	-29	1.470,00	-42.630,00
2020	364	07/04/2020	2020H00745	24/03/2020	Fornitura buffetteria e accessori uniforme operatori Polizia Municipale	696,62	125,62	SI	571,00	Z9B2B5C184	2020	3203	26/03/2020	FORINT SPA	00167200245	00167200245	20/04/2020	766	23/04/2020	07/05/2020	24/04/2020	-13	571,00	-7.423,00
2020	365	07/04/2020	500/07	30/03/2020	CANONE RACCOLTA MARZO	62.738,38	5.703,49	SI	57.034,89		2020	3296	30/03/2020	ACSEL SPA	08876820013		23/04/2020	775	28/04/2020	07/05/2020	28/04/2020	-9	57.034,89	-513.314,01
2020	366	07/04/2020	537/07	30/03/2020	SMALTIMENTO MARZO QUOTA	16.591,10	1.508,28	SI	15.082,82		2020	3319	31/03/2020	ACSEL SPA	08876820013		23/04/2020	775	28/04/2020	07/05/2020	28/04/2020	-9	15.082,82	-135.745,38
2020	367	07/04/2020	550/07	31/03/2020	AMMORTAMENTO ISOLE INTERRUATE 2019 ACQUISTO	47.962,69	8.649,01	SI	39.313,68		2020	3396	02/04/2020	ACSEL SPA	08876820013		28/04/2020	777	28/04/2020	07/05/2020	28/04/2020	-9	39.313,68	-353.823,12
2020	368	07/04/2020	563/07	31/03/2020	BIOCOMPOSTER PROGETTO COMPOSTAGGIO	610,00	110,00	SI	500,00		2020	3398	02/04/2020	ACSEL SPA	08876820013		23/04/2020	776	28/04/2020	07/05/2020	28/04/2020	-9	500,00	-4.500,00

2020	369	07/04/2020	000883	31/12/2019	Servizio Idrico Integrato - Integrazione impegno di spesa per affidamento lavori di manutenzione straordinaria a supporto della squadra operai comunale [Ex. imp. 2019/747] (Somma Impegnate nell'Esercizio 2019 da riscrivere nell'Esercizio 2020)	7.182,40	1.295,19	SI	5.887,21	ZE72A7DD76	2020	78	07/01/2020	FAVRO AUTOTRASPORTI ED ESCAVAZ	06379100016	0	07/04/2020	07/05/2020	07/04/2020	-30	5.887,21	-176.616,30
2020	370	07/04/2020	000151	16/03/2020	Servizio Idrico Integrato - Integrazione impegno di spesa per affidamento lavori di manutenzione straordinaria a supporto della squadra opera comunale [Ex. imp. 2019/747] (Somma Impegnate nell'Esercizio 2019 da riscrivere nell'Esercizio 2020)	-7.182,40	-1.295,19	SI	-5.887,21	ZE72A7DD76	2020	2886	17/03/2020	FAVRO AUTOTRASPORTI ED ESCAVAZ	06379100016	0	07/04/2020	07/05/2020	07/04/2020	-30	-5.887,21	176.616,30
2020	371	08/04/2020	02/PA	19/02/2020	Lavori di sostituzione porte uscite di sicurezza Scuola Media (F.F. Avanzo 2018)	2.671,35	242,85	SI	2.428,50	Z962904058	2020	1964	20/02/2020	LIUZZO CARMELO	03761130016	0	08/04/2020	08/05/2020	08/04/2020	-30	2.428,50	-72.855,00
2020	372	08/04/2020	01/PA	12/03/2020	Lavori di sostituzione porte uscite di sicurezza Scuola Media (F.F. Avanzo 2018)	-2.671,35	-242,85	SI	-2.428,50	Z962904058	2020	2874	16/03/2020	LIUZZO CARMELO	03761130016	0	08/04/2020	08/05/2020	08/04/2020	-30	-2.428,50	72.855,00
2020	373	08/04/2020	000620	02/04/2020		36.000,00	4.001,38	SI	31.998,62	7751176476	2020	3543	07/04/2020	ITALTERMICA 2000 srl	08015750014	660	10/04/2020	08/05/2020	10/04/2020	-28	31.998,62	-895.961,36
2020	373	08/04/2020	000620	02/04/2020		8.015,22	0,00	SI	8.015,22	7751176476	2020	3543	07/04/2020	ITALTERMICA 2000 srl	08015750014	661	10/04/2020	08/05/2020	10/04/2020	-28	8.015,22	-224.426,16
2020	374	09/04/2020	012040021949	16/03/2020	ALLOGGIO VIA DORA RIPARIA 15 - feb 2020	37,77	6,81	SI	30,96		2020	3018	20/03/2020	IREN MERCATO SPA	01178580997	667	10/04/2020	09/05/2020	10/04/2020	-29	30,96	-897,84
2020	375	09/04/2020	12/001	08/04/2020	Saldo lavori della caldaia della piscina comunale di Susa.	2.200,00	200,00	SI	2.000,00	ZD52906BC6	2020	3601	09/04/2020	MASERA IGOR	08653740012	668	10/04/2020	09/05/2020	10/04/2020	-29	2.000,00	-58.000,00
2020	376	09/04/2020	3FO20055505	01/04/2020	Canone di Manutenzione - IMPIANTO: ML002537 - UBICAZIONE: VIA COUVERT 24 - 10100 SUSATO - PERIODO: 01-01-2020 31-03-2020 - ANNO 2020 - II TRIMESTRE	334,89	60,39	SI	274,50	Z5E2850C91	2020	3442	03/04/2020	OTIS SERVIZI SRL	01729590032	669	10/04/2020	09/05/2020	10/04/2020	-29	274,50	-7.960,50
2020	377	09/04/2020	43/01	31/03/2020	Fornitura e posa di segnaletica stradale e targhette numeri civici - ANNO 2020 - ACCONTO	818,24	0,00	SI	818,24	Z402689D1C	2020	3419	02/04/2020	GRD SERVICE SRL	10887610011	663	10/04/2020	09/05/2020	10/04/2020	-29	818,24	-23.728,96
2020	377	09/04/2020	43/01	31/03/2020	Fornitura e posa di segnaletica stradale e targhette numeri civici - ANNO 2020 - ACCONTO	7.942,44	2.401,19	SI	5.541,25	Z402689D1C	2020	3419	02/04/2020	GRD SERVICE SRL	10887610011	664	10/04/2020	09/05/2020	10/04/2020	-29	5.541,25	-160.696,25
2020	377	09/04/2020	43/01	31/03/2020	Fornitura e posa di segnaletica stradale e targhette numeri civici - ANNO 2020 - ACCONTO	4.554,99	0,00	SI	4.554,99	Z402689D1C	2020	3419	02/04/2020	GRD SERVICE SRL	10887610011	665	10/04/2020	09/05/2020	10/04/2020	-29	4.554,99	-132.094,71
2020	378	09/04/2020	553/Ni/19	03/09/2019	Rimborso spese per congruita su immobile sito in piazza Oddone di Savona	350,00	0,00	NO	350,00		2019	10058	10/09/2019	AGENZIA DEL DEMANIO	06340981007	662	10/04/2020	09/05/2020	10/04/2020	-29	350,00	-10.150,00
2020	379	14/04/2020	FCCL20-00812	28/02/2020	Aggio su ruoli	3,38	3,38	NO	3,38		2020	2348	03/03/2020	AGENZIA DELLE ENTRATE - RISCOSSIG	13756881002	673	14/04/2020	14/05/2020	14/04/2020	-30	3,38	-101,40
2020	380	14/04/2020	FCCL20-00813	28/02/2020	Aggio su ruoli	6,33	5,87	NO	6,33		2020	2347	03/03/2020	AGENZIA DELLE ENTRATE - RISCOSSIG	13756881002	673	14/04/2020	14/05/2020	14/04/2020	-30	6,33	-189,90
2020	381	14/04/2020	FCCL20-00814	28/02/2020	Aggio su ruoli	2,75	2,75	NO	2,75		2020	2349	03/03/2020	AGENZIA DELLE ENTRATE - RISCOSSIG	13756881002	673	14/04/2020	14/05/2020	14/04/2020	-30	2,75	-82,50
2020	382	14/04/2020	FCCL20-01431	27/03/2020	Aggio su ruoli	33,29	33,29	NO	33,29		2020	3358	01/04/2020	AGENZIA DELLE ENTRATE - RISCOSSIG	13756881002	673	14/04/2020	14/05/2020	14/04/2020	-30	33,29	-998,70
2020	383	14/04/2020	FCCL20-01432	27/03/2020	Aggio su ruoli	8,59	8,07	NO	8,59		2020	3357	01/04/2020	AGENZIA DELLE ENTRATE - RISCOSSIG	13756881002	673	14/04/2020	14/05/2020	14/04/2020	-30	8,59	-257,70
2020	384	14/04/2020	FCCL20-01433	27/03/2020	Aggio su ruoli	11,44	11,44	NO	11,44		2020	3359	01/04/2020	AGENZIA DELLE ENTRATE - RISCOSSIG	13756881002	673	14/04/2020	14/05/2020	14/04/2020	-30	11,44	-343,20

2020	385	14/04/2020	A20020201000013254	31/03/2020	Noleggio fotocopiatori multifunzione in bianco e nero per i servizi comunali. Affidamento diretto ai sensi dell'art. 36 comma 2, lettera a) del D.Lgs. 18.04.2016 n. 50 e smi.	898,20	162,64	SI	735,56	Z0026182C8	2020	3418	02/04/2020	OLIVETTI	02298700010	02298700010	22/04/2020	815	05/05/2020	14/05/2020	08/05/2020	-6	735,56	-4.413,36	
2020	386	14/04/2020	1/PA	06/04/2020	Fattura PA del 06/04/2020 N.ro 1/PA	49.500,00	4.500,00	SI	45.000,00	7859375160	2020	3521	07/04/2020	EDILIZIA CLAREA S.r.l.s.	11938860019		09/04/2020	675	14/04/2020	14/05/2020	14/04/2020	-30	45.000,00	-1.350.000,00	
2020	387	16/04/2020	4/PA	03/04/2020	Somministrazione pasti dipendenti! Comune di Susa mese di marzo 2020 rif. ric. nn. 39 e 40	345,00	13,27	SI	331,73	Z982AC349C	2020	3681	14/04/2020	PIZZERIA RISTORANTE ITALIA DI CRIBI	07856320010		22/04/2020	816	05/05/2020	16/05/2020	08/05/2020	-8	331,73	-2.653,84	
2020	388	16/04/2020	101104	03/04/2020	VERSAMENTO IVA A VS CARICO EX DPR 633/72 ART. 17-TER	1.255,38	226,38	SI	1.029,00		2020	3489	06/04/2020	ANCI DIGITALE SPA	15483121008		22/04/2020	812	05/05/2020	16/05/2020	08/05/2020	-8	1.029,00	-8.232,00	
2020	389	17/04/2020	101191	03/04/2020	VERSAMENTO IVA A VS CARICO EX DPR 633/72 ART. 17-TER	666,46	120,18	SI	546,28		2020	3806	16/04/2020	ANCI DIGITALE SPA	15483121008		17/04/2020	765	23/04/2020	17/05/2020	24/04/2020	-23	546,28	-12.564,44	
2020	390	21/04/2020	412013191424	14/04/2020	Fornitura Gas Naturale - Via Al Castello 16 (00881208216339) Museo-Castello - marzo 2020	55,71	10,05	SI	45,66		2020	3779	16/04/2020	HERA COMM S.R.L.	02221101203	02221101203	30/04/2020	809	05/05/2020	21/05/2020	05/05/2020	-16	45,66	-730,56	
2020	391	21/04/2020	412013191426	14/04/2020	Fornitura Gas Naturale - Corso Cavour 24 (00881400972442) Scuole Cavour - marzo 2020	2.061,73	371,79	SI	1.689,94		2020	3783	16/04/2020	HERA COMM S.R.L.	02221101203	02221101203	30/04/2020	807	05/05/2020	21/05/2020	05/05/2020	-16	1.689,94	-27.039,04	
2020	392	21/04/2020	412013191427	14/04/2020	Fornitura Gas Naturale - Corso Cavour 29 (00881400976674) Asilo - marzo 2020	915,02	165,00	SI	750,02		2020	3775	16/04/2020	HERA COMM S.R.L.	02221101203	02221101203	30/04/2020	811	05/05/2020	21/05/2020	05/05/2020	-16	750,02	-12.000,32	
2020	393	21/04/2020	412013191430	14/04/2020	Fornitura Gas Naturale - Via Palazzo di Città 8 (00881400989354) Uffici Palazzo nc. 8 - marzo 2020	2.363,48	426,20	SI	1.937,28		2020	3782	16/04/2020	HERA COMM S.R.L.	02221101203	02221101203	30/04/2020	805	05/05/2020	21/05/2020	05/05/2020	-16	1.937,28	-30.996,48	
2020	394	21/04/2020	412013191431	14/04/2020	Fornitura Gas Naturale - Via Palazzo di Città 39 (00881400990790) Uffici Palazzo Municipale - marzo 2020	2.193,60	395,57	SI	1.798,03		2020	3778	16/04/2020	HERA COMM S.R.L.	02221101203	02221101203	30/04/2020	804	05/05/2020	21/05/2020	05/05/2020	-16	1.798,03	-28.768,48	
2020	395	21/04/2020	412013191432	14/04/2020	Fornitura Gas Naturale - Via Degli Alpini 11 (00881405396182) Magazzino - marzo 2020	159,97	28,85	SI	131,12		2020	3781	16/04/2020	HERA COMM S.R.L.	02221101203	02221101203	30/04/2020	806	05/05/2020	21/05/2020	05/05/2020	-16	131,12	-2.097,92	
2020	396	21/04/2020	412013191433	14/04/2020	Fornitura Gas Naturale - Corso Inghilterra 39 (000885100516441) ATL - marzo 2020	197,91	35,69	SI	162,22		2020	3777	16/04/2020	HERA COMM S.R.L.	02221101203	02221101203	30/04/2020	810	05/05/2020	21/05/2020	05/05/2020	-16	162,22	-2.595,52	
2020	397	21/04/2020	412013191434	14/04/2020	Fornitura Gas Naturale - Via Rocchetta snc (0088000737797) - marzo 2020	1.996,86	360,09	SI	1.636,77		2020	3773	16/04/2020	HERA COMM S.R.L.	02221101203	02221101203	30/04/2020	808	05/05/2020	21/05/2020	05/05/2020	-16	1.636,77	-26.188,32	
2020	398	22/04/2020	FATTPA 12_20	30/03/2020	Riorganizzazione generale degli uffici e dei servizi del Comune di Susa. Analisi organizzativa della struttura comunale. Affidamento incarico alla ditta Acta di Torino.	4.880,00	880,00	SI	4.000,00		2020	3298	30/03/2020	ACTA Consulting srl	08697660010		24/04/2020	768	24/04/2020	22/05/2020	24/04/2020	-28	4.000,00	-112.000,00	
2020	399	23/04/2020	000089/C	22/04/2020	Assistenza server e rete e incarico di amministratore di sistema. Affidamento diretto ex art. 36, comma 2, lett.a) del Decreto Legislativo 50/2016 e smi.	3.294,00	594,00	SI	2.700,00	ZEF284D488	2020	3955	22/04/2020	SCARATO MAURO SRL	09910030015	09910030015	08/05/2020	830	12/05/2020	23/05/2020	12/05/2020	-11	2.700,00	-29.700,00	

2020	400	24/04/2020	FATTPA 34_20	14/04/2020	FORNITURA DI NOTEBOOK 8470p 14" IL.PP. VARIE MARZO 2020	1.218,78	219,78	SI	999,00	Z252CA99FD	2020	3734	14/04/2020	SAG ITALIA S.N.C. di ABATE Gabriele	09638590019	09638590019	24/04/2020	767	24/04/2020	24/05/2020	24/04/2020	-30	999,00	-29.970,00
2020	401	24/04/2020	012040025745	20/04/2020	MANIFESTAZIONI - MARZO 2020	3.184,82	574,31	SI	2.610,51		2020	3967	23/04/2020	IREN MERCATO SPA	01178580997	01178580997	30/04/2020	798	05/05/2020	24/05/2020	05/05/2020	-19	2.610,51	-49.599,69
2020	402	24/04/2020	012040025746	20/04/2020	CORSO STATI UNITI 3 (N.I.2091739) - Locali ferrovia - 43891	377,92	68,15	SI	309,77		2020	3977	23/04/2020	IREN MERCATO SPA	01178580997	01178580997	30/04/2020	796	05/05/2020	24/05/2020	05/05/2020	-19	309,77	-5.885,63
2020	403	24/04/2020	012040025747	20/04/2020	AREA VERDE CORSO FRANCIA SN (N.I.2091740) - 43891	93,29	16,82	SI	76,47		2020	3986	23/04/2020	IREN MERCATO SPA	01178580997	01178580997	30/04/2020	802	05/05/2020	24/05/2020	05/05/2020	-19	76,47	-1.452,93
2020	404	24/04/2020	012040025748	20/04/2020	PALAZZO CORSO TRIESTE 15 (N.I.2091744) - 43891- MARZO 2020	54,01	9,74	SI	44,27		2020	3989	23/04/2020	IREN MERCATO SPA	01178580997	01178580997	30/04/2020	800	05/05/2020	24/05/2020	05/05/2020	-19	44,27	-841,13
2020	405	24/04/2020	012040025749	20/04/2020	VIDEOSORVEGLIANZA PIAZZA 3 RGT ALPINI SN (N.I.2092203) - 43891- MARZO 2020	128,88	23,24	SI	105,64		2020	3961	23/04/2020	IREN MERCATO SPA	01178580997	01178580997	30/04/2020	786	05/05/2020	24/05/2020	05/05/2020	-19	105,64	-2.007,16
2020	406	24/04/2020	012040025750	20/04/2020	PUNTO DI CONSEGNA I.P. SN (N.I.2092204) 43891- MARZO 2020	4,05	0,73	SI	3,32		2020	3960	23/04/2020	IREN MERCATO SPA	01178580997	01178580997	30/04/2020	798	05/05/2020	24/05/2020	05/05/2020	-19	3,32	-63,08
2020	407	24/04/2020	012040025751	20/04/2020	MAGAZZINO VIA DEGLI ALPINI 11 (N.I.2091756) - 43891- MARZO 2020	6.282,34	1.132,88	SI	5.149,46		2020	3982	23/04/2020	IREN MERCATO SPA	01178580997	01178580997	30/04/2020	798	05/05/2020	24/05/2020	05/05/2020	-19	5.149,46	-97.839,74
2020	408	24/04/2020	012040025752	20/04/2020	AREA VERDE GIARDINO VIA BERENFELS 29 (N.I.2091757) - 43891- MARZO 2020	256,60	46,27	SI	210,33		2020	3972	23/04/2020	IREN MERCATO SPA	01178580997	01178580997	30/04/2020	785	05/05/2020	24/05/2020	05/05/2020	-19	210,33	-3.996,27
2020	409	24/04/2020	012040025753	20/04/2020	CIMITERO (N.I.2091761) - 43891- MARZO 2020	52,02	9,38	SI	42,64		2020	3979	23/04/2020	IREN MERCATO SPA	01178580997	01178580997	30/04/2020	800	05/05/2020	24/05/2020	05/05/2020	-19	42,64	-810,16
2020	410	24/04/2020	012040025754	20/04/2020	SCUOLA PRIMARIA VIA MAZZINI 27 (N.I.2091762) - 43891- MARZO 2020	83,72	15,10	SI	68,62		2020	3974	23/04/2020	IREN MERCATO SPA	01178580997	01178580997	30/04/2020	800	05/05/2020	24/05/2020	05/05/2020	-19	68,62	-1.303,78
2020	411	24/04/2020	012040025755	20/04/2020	ALLOGGIO VIA FRANCESCO ROLANDO 23/6 (N.I.2091837) - 43891- MARZO 2020	177,40	31,99	SI	145,41		2020	3985	23/04/2020	IREN MERCATO SPA	01178580997	01178580997	30/04/2020	790	05/05/2020	24/05/2020	05/05/2020	-19	145,41	-2.762,79
2020	412	24/04/2020	012040025756	20/04/2020	PALAZZO MUNICIPALE VIA PALAZZO DI CITTA' 39 (N.I.2091839) - 43891- MARZO 2020	22,83	4,12	SI	18,71		2020	3970	23/04/2020	IREN MERCATO SPA	01178580997	01178580997	30/04/2020	787	05/05/2020	24/05/2020	05/05/2020	-19	18,71	-355,49
2020	413	24/04/2020	012040025757	20/04/2020	PALAZZO EX PRETURA (N.I.2091838) - 43891- MARZO 2020	334,65	60,35	SI	274,30		2020	3965	23/04/2020	IREN MERCATO SPA	01178580997	01178580997	30/04/2020	781	05/05/2020	24/05/2020	05/05/2020	-19	274,30	-5.211,70
2020	414	24/04/2020	012040025758	20/04/2020	AREA CAMPER CORSO LUCIANO COUVERT SN (S.N.2091763) - 43891- MARZO 2020	42,64	7,69	SI	34,95		2020	3958	23/04/2020	IREN MERCATO SPA	01178580997	01178580997	30/04/2020	788	05/05/2020	24/05/2020	05/05/2020	-19	34,95	-664,05
2020	415	24/04/2020	012040025759	20/04/2020	MUSEO/CASTELLO VIA DELL' IMPERO ROMANO SN (N.I.2091768) - 43891- MARZO 2020	107,04	19,30	SI	87,74		2020	3969	23/04/2020	IREN MERCATO SPA	01178580997	01178580997	30/04/2020	795	05/05/2020	24/05/2020	05/05/2020	-19	87,74	-1.667,06
2020	416	24/04/2020	012040025760	20/04/2020	PALAZZO COUVERT: SERVIZI VIA PALAZZO DI CITTA' 6 (N.I.2091846) - 43891- MARZO 2020	70,53	12,72	SI	57,81		2020	3981	23/04/2020	IREN MERCATO SPA	01178580997	01178580997	30/04/2020	793	05/05/2020	24/05/2020	05/05/2020	-19	57,81	-1.098,39
2020	417	24/04/2020	012040025761	20/04/2020	PALAZZO COUVERT: UFF.P.M. VIA PALAZZO DI CITTA' 10 (N.I.2091847) - 43891- MARZO 2020	73,60	13,27	SI	60,33		2020	3957	23/04/2020	IREN MERCATO SPA	01178580997	01178580997	30/04/2020	782	05/05/2020	24/05/2020	05/05/2020	-19	60,33	-1.146,27
2020	418	24/04/2020	012040025762	20/04/2020	PALAZZO COUVERT: UFF. TECNICO VIA PALAZZO DI CITTA' 8 (N.I.2091848) - 43891- MARZO 2020	84,24	15,19	SI	69,05		2020	3975	23/04/2020	IREN MERCATO SPA	01178580997	01178580997	30/04/2020	782	05/05/2020	24/05/2020	05/05/2020	-19	69,05	-1.311,95
2020	419	24/04/2020	012040025763	20/04/2020		91,48	16,50	SI	74,98		2020	3990	23/04/2020	IREN MERCATO SPA	01178580997	01178580997	30/04/2020	782	05/05/2020	24/05/2020	05/05/2020	-19	74,98	-1.424,62

2020	420	28/04/2020	FV 202000000531	06/04/2020	INDIGENTI DISTR. SUSA GENNAIO 2020 PROT.16621	229,60	0,00	NO	229,60	2020	3534	07/04/2020	A.S.L. TO 3 AZIENDA SANITARIA LOCA	09735650013	09735650013	28/04/2020	780	05/05/2020	28/05/2020	05/05/2020	-23	229,60	-5.280,80	
2020	421	28/04/2020	012040025764	20/04/2020	PALAZZO COUVERT: UFF.ELETTORALE VIA PALAZZO DI CITTA' 8 (N.I.2091849) - 43891	98,37	17,74	SI	80,63	2020	3988	23/04/2020	IREN MERCATO SPA	01178580997	01178580997	30/04/2020	782	05/05/2020	28/05/2020	05/05/2020	-23	80,63	-1.854,49	
2020	422	28/04/2020	012040025765	20/04/2020	OROLOGIO PIAZZA ENRICO DE BARTOLOMEI 1 (N.I. 2091844) - 43891	17,65	3,18	SI	14,47	2020	3973	23/04/2020	IREN MERCATO SPA	01178580997	01178580997	30/04/2020	784	05/05/2020	28/05/2020	05/05/2020	-23	14,47	-332,81	
2020	423	28/04/2020	012040025766	20/04/2020	SCUOLA SEC. 1° GRADO PIAZZA SAVOIA 21 (I.N.2091772) - 43891	233,23	42,06	SI	191,17	2020	3976	23/04/2020	IREN MERCATO SPA	01178580997	01178580997	30/04/2020	791	05/05/2020	28/05/2020	05/05/2020	-23	191,17	-4.396,91	
2020	424	28/04/2020	012040025767	20/04/2020	SEDE ASSOCIAZIONI LOCALITA' TRADURIVI SN (N.I.2091773) - 43891	30,94	5,58	SI	25,36	2020	3984	23/04/2020	IREN MERCATO SPA	01178580997	01178580997	30/04/2020	783	05/05/2020	28/05/2020	05/05/2020	-23	25,36	-583,28	
2020	425	28/04/2020	012040025768	20/04/2020	SEDE ASSOCIAZIONI CORSO UNIONE SOVIETICA 8 (N.I.2091850) - 43891	30,95	5,58	SI	25,37	2020	3983	23/04/2020	IREN MERCATO SPA	01178580997	01178580997	30/04/2020	783	05/05/2020	28/05/2020	05/05/2020	-23	25,37	-583,51	
2020	426	28/04/2020	012040025769	20/04/2020	PALAZZO CORSO TRIESTE 15 (N.I.2091774) - 43891	134,32	24,22	SI	110,10	2020	3959	23/04/2020	IREN MERCATO SPA	01178580997	01178580997	30/04/2020	786	05/05/2020	28/05/2020	05/05/2020	-23	110,10	-2.532,30	
2020	427	28/04/2020	012040025770	20/04/2020	AREA MERCATALE PIAZZA DELLA REPUBBLICA CORSO COUVERT SN (N.I.2091775) - 43891	221,39	39,92	SI	181,47	2020	3962	23/04/2020	IREN MERCATO SPA	01178580997	01178580997	30/04/2020	803	05/05/2020	28/05/2020	05/05/2020	-23	181,47	-4.173,81	
2020	428	28/04/2020	012040025771	20/04/2020	SCUOLA PRIMARIA C.SO COUVERT 24 (N.I. 2091776) 43891	259,36	46,77	SI	212,59	2020	3987	23/04/2020	IREN MERCATO SPA	01178580997	01178580997	30/04/2020	789	05/05/2020	28/05/2020	05/05/2020	-23	212,59	-4.889,57	
2020	429	28/04/2020	012040025772	20/04/2020	SCUOLA PRIMARIA CORSO COUVERT 22 (N.I.2091777) - 43891	25,42	4,58	SI	20,84	2020	3968	23/04/2020	IREN MERCATO SPA	01178580997	01178580997	30/04/2020	789	05/05/2020	28/05/2020	05/05/2020	-23	20,84	-479,32	
2020	430	28/04/2020	012040025773	20/04/2020	UFFICI ATL CORSO INGHILTERRA 39 (N.I.2091778) - 43891	59,12	10,66	SI	48,46	2020	3978	23/04/2020	IREN MERCATO SPA	01178580997	01178580997	30/04/2020	794	05/05/2020	28/05/2020	05/05/2020	-23	48,46	-1.114,58	
2020	431	28/04/2020	012040025774	20/04/2020	ASILO CORSO LUCIANO COUVERT 29 - 43891	118,63	21,39	SI	97,24	2020	3963	23/04/2020	IREN MERCATO SPA	01178580997	01178580997	30/04/2020	801	05/05/2020	28/05/2020	05/05/2020	-23	97,24	-2.236,52	
2020	432	28/04/2020	012040025775	20/04/2020	ALLOGGIO VIA DORA RIPARIA 15 - 43891	31,81	5,74	SI	26,07	2020	3966	23/04/2020	IREN MERCATO SPA	01178580997	01178580997	30/04/2020	799	05/05/2020	28/05/2020	05/05/2020	-23	26,07	-599,61	
2020	433	28/04/2020	012040025776	20/04/2020	SEMAFORI VARI	266,91	48,13	SI	218,78	2020	3980	23/04/2020	IREN MERCATO SPA	01178580997	01178580997	30/04/2020	797	05/05/2020	28/05/2020	05/05/2020	-23	218,78	-5.031,94	
2020	434	28/04/2020	012040025777	20/04/2020	MONUMENTI VARI - 43891	109,84	19,81	SI	90,03	2020	3971	23/04/2020	IREN MERCATO SPA	01178580997	01178580997	30/04/2020	792	05/05/2020	28/05/2020	05/05/2020	-23	90,03	-2.070,69	
2020	435	30/04/2020	000103/C	28/04/2020	RINNOVO ASSISTENZA FIREWALL FORTINET E ANTIVIRUS ANNO 2020.	2.574,20	464,20	SI	2.110,00	2020	4124	29/04/2020	SCARATO MAURO SRL	09910030015	09910030015	08/05/2020	829	12/05/2020	30/05/2020	12/05/2020	-18	2.110,00	-37.980,00	
2020	436	30/04/2020	8000107/2020	31/03/2020	Servizio di trasporto nel capoluogo dei cittadini di Susa residenti nelle frazioni. Proroga tecnica per il primo semestre 2020.	891,00	81,00	SI	810,00	2020	3443	03/04/2020	SADEM SPA	00471480012		08/05/2020	828	12/05/2020	30/05/2020	12/05/2020	-18	810,00	-14.580,00	

2020	437	30/04/2020	FPA 2/20	24/04/2020	ACQUISIZIONE DI DUE CORONE D'ALLORO E DI MAZZI DI FIORI PER LA COMMEMORAZIONE DEL XXV APRILE 2020. AFFIDAMENTO EX ART. 36, COMMA 2, LETT. A) DEL DECRETO LEGISLATIVO 50/2016 E S.MI.	283,80	25,80	SI	258,00	Z152C8B2FE	2020	4048	27/04/2020	IL BOUQUET DI GUGLIELMETTO PAOL	10187180012	GGPLA76M59L013B	08/05/2020	827	12/05/2020	30/05/2020	12/05/2020	-18	258,00	-4.644,00
2020	438	04/05/2020	6 / 824 / 2020	15/04/2020	FATTURA	2.641,30	476,30	SI	2.165,00	2A51C75168	2020	4050	27/04/2020	ALMA SPA - CENTRO SERVIZI	00572290047	00572290047	08/05/2020	825	12/05/2020	03/06/2020	12/05/2020	-22	2.165,00	-47.630,00
2020	439	05/05/2020	46	28/04/2020	FATTURA	37,50	1,44	SI	36,06	2982AC349C	2020	4245	05/05/2020	BON TON DI PIETRINI SRL	08984520018		08/05/2020	826	12/05/2020	04/06/2020	12/05/2020	-23	36,06	-829,38
2020	440	05/05/2020	8000122/2020	30/04/2020	FATTURA	198,00	18,00	SI	180,00	26921040FB	2020	4247	05/05/2020	SADEM SPA	00471480012		08/05/2020	828	12/05/2020	04/06/2020	12/05/2020	-23	180,00	-4.140,00
2020	441	06/05/2020	2020-V-VE2-697	04/05/2020	ABBONAMENTO PRONTUARIO DELLE VIOLAZIONI AL CODICE DELLA STRADA, anno 2020	93,00	0,00	NO	93,00	Z1C2CABADC	2020	4248	05/05/2020	EGAF EDIZIONI SRL	02259990402		07/05/2020	823	12/05/2020	05/06/2020	12/05/2020	-24	93,00	-2.232,00
2020	442	07/05/2020	FATTPA 5_20	06/05/2020	Acquisto Materiale per educazione stradale	400,00	72,13	SI	327,87	ZCF2B5CF50	2020	4289	06/05/2020	CEVS - COPISTERIA ELIOGRAFIA VALSI	06610880012	TLCGLN74M59L013I	07/05/2020	822	12/05/2020	06/06/2020	12/05/2020	-25	327,87	-8.196,75
2020	443	08/05/2020	623/07	28/04/2020	CANONE RACCOLTA APRILE	62.738,38	5.703,49	SI	57.034,89		2020	4111	28/04/2020	ACSEL SPA	08876820013		11/05/2020	824	12/05/2020	07/06/2020	12/05/2020	-26	57.034,89	-1.482.907,14
2020	444	08/05/2020	659/07	28/04/2020	SMALTIMENTO APRILE	18.197,85	1.654,35	SI	16.543,50		2020	4125	29/04/2020	ACSEL SPA	08876820013		11/05/2020	824	12/05/2020	07/06/2020	12/05/2020	-26	16.543,50	-430.131,00
2020	445	08/05/2020	718/07	30/04/2020	FORNITURA SERRATURE FEBBRAIO	170,43	30,73	SI	139,70		2020	4205	04/05/2020	ACSEL SPA	08876820013		11/05/2020	824	12/05/2020	07/06/2020	12/05/2020	-26	139,70	-3.632,20
2020	446	08/05/2020	740/07	30/04/2020	FORNITURA CASSONETTI GENNAIO	553,59	99,83	SI	453,76		2020	4206	04/05/2020	ACSEL SPA	08876820013		11/05/2020	824	12/05/2020	07/06/2020	12/05/2020	-26	453,76	-11.797,76
2020	447	08/05/2020	760/07	30/04/2020	CONSEGNA CASSONETTI FEBBRAIO	1.003,38	180,94	SI	822,44		2020	4305	06/05/2020	ACSEL SPA	08876820013		11/05/2020	824	12/05/2020	07/06/2020	12/05/2020	-26	822,44	-21.383,44
2020	448	08/05/2020	784/07	30/04/2020	CONSEGNA CASSONETTI MARZO	484,39	87,35	SI	397,04		2020	4314	07/05/2020	ACSEL SPA	08876820013		11/05/2020	824	12/05/2020	07/06/2020	12/05/2020	-26	397,04	-10.323,04
2020	449	08/05/2020	696/07	30/04/2020	COMUNICAZIONE 1° TRIMESTRE EMERGENZA COVID 19 - LIQUIDAZIONE BUONI SPESA PER ACQUISTO GENERI ALIMENTARI E DI PRIMA NECESSITA'. EMERGENZA COVID 19 - LIQUIDAZIONE BUONI SPESA PER ACQUISTO GENERI ALIMENTARI E DI PRIMA NECESSITA'.	1.486,74	268,10	SI	1.218,64		2020	4204	04/05/2020	ACSEL SPA	08876820013		11/05/2020	824	12/05/2020	07/06/2020	12/05/2020	-26	1.218,64	-31.684,64
2020	450	08/05/2020	1/PA	21/04/2020	CONvenzione per gestione impianti sportivi	1.002,00	0,00	NO	1.002,00		2020	3954	22/04/2020	DI PER DI FILIPPINI SNC	06981740019		08/05/2020	832	12/05/2020	07/06/2020	12/05/2020	-26	1.002,00	-26.052,00
2020	451	08/05/2020	2/PA	29/04/2020	Convenzione per gestione impianti sportivi	302,00	0,00	NO	302,00		2020	4143	29/04/2020	DI PER DI FILIPPINI SNC	06981740019		08/05/2020	832	12/05/2020	07/06/2020	12/05/2020	-26	302,00	-7.852,00
2020	452	08/05/2020	FATTPA 7_20	02/04/2020	Somministrazione pasti dipendenti Comune di Susa mese di aprile 2020 rif. ric. n. 41	4.320,84	779,17	SI	3.541,67		2020	3414	02/04/2020	DINAMICA S.S.D. A.R.L.	08178130012	08178130012	07/05/2020	833	12/05/2020	07/06/2020	12/05/2020	-26	3.541,67	-92.083,42
2020	453	08/05/2020	FATTPA 8_20	29/04/2020	bollette I.P. Via Donatori Sangue SNC (305 581 381) MARZO 2020 - APRILE 2020	4.320,84	779,17	SI	3.541,67		2020	4142	29/04/2020	DINAMICA S.S.D. A.R.L.	08178130012	08178130012	07/05/2020	834	12/05/2020	07/06/2020	12/05/2020	-26	3.541,67	-92.083,42
2020	454	11/05/2020	5/PA	04/05/2020	bollette I.P. Via Donatori Sangue SNC (305 581 381) MARZO 2020 - APRILE 2020	30,00	1,15	SI	28,85	Z982AC349C	2020	4390	11/05/2020	PIZZERIA RISTORANTE ITALIA DI CRIBI/	07856320010		26/05/2020	907	28/05/2020	10/06/2020	28/05/2020	-13	28,85	-375,05
2020	455	11/05/2020	FZ20/—132	10/03/2020	Spese acqua scuola Secondaria 1° grado	58,40	10,53	SI	47,87	ZD61F2ABCE	2020	3397	02/04/2020	SIX COMM GROUP	04673080018	04673080018	26/05/2020	910	28/05/2020	10/06/2020	28/05/2020	-13	47,87	-622,31
2020	456	11/05/2020	FZ20/—210	08/05/2020	EMERGENZA COVID 19 - LIQUIDAZIONE FATTURA BUONI SPESA	19,00	3,43	SI	15,57	ZD61F2ABCE	2020	4387	11/05/2020	SIX COMM GROUP	04673080018	04673080018	26/05/2020	910	28/05/2020	10/06/2020	28/05/2020	-13	15,57	-202,41
2020	457	11/05/2020	FZ20/—164	09/04/2020	bollette impianto fotovoltaico piscina (925 692 728) - MARZO 2020 - APRILE 2020	628,59	426,09	SI	202,50	ZD61F2ABCE	2020	3646	10/04/2020	SIX COMM GROUP	04673080018	04673080018	26/05/2020	908	28/05/2020	10/06/2020	28/05/2020	-13	202,50	-2.632,50
2020	457	11/05/2020	FZ20/—164	09/04/2020	bollette I.P. Via Donatori Sangue SNC (305 581 381) MARZO 2020 - APRILE 2020	1.734,27	0,00	SI	1.734,27	ZD61F2ABCE	2020	3646	10/04/2020	SIX COMM GROUP	04673080018	04673080018	26/05/2020	909	28/05/2020	10/06/2020	28/05/2020	-13	1.734,27	-22.545,51
2020	458	12/05/2020	1900026530-PA	19/12/2019	bollette I.P. Via Donatori Sangue SNC (305 581 381) MARZO 2020 - APRILE 2020	338,16	30,74	SI	307,42		2020	4371	08/05/2020	SMAT TORINO SPA	07937540016	07937540016	12/05/2020	836	15/05/2020	11/06/2020	19/05/2020	-23	307,42	-7.070,66
2020	459	13/05/2020	3/PA	04/05/2020	bollette I.P. Via Donatori Sangue SNC (305 581 381) MARZO 2020 - APRILE 2020	252,00	0,00	NO	252,00		2020	4246	05/05/2020	DI PER DI FILIPPINI SNC	06981740019		26/05/2020	902	26/05/2020	12/06/2020	05/06/2020	-7	252,00	-1.764,00
2020	460	14/05/2020	004028785584	07/05/2020	bollette I.P. Via Donatori Sangue SNC (305 581 381) MARZO 2020 - APRILE 2020	58,28	10,51	SI	47,77		2020	4383	11/05/2020	ENEL ENERGIA SPA	06655971007	06655971007	15/05/2020	890	19/05/2020	13/06/2020	20/05/2020	-24	47,77	-1.146,48
2020	461	14/05/2020	004028785585	07/05/2020	bollette I.P. Via Donatori Sangue SNC (305 581 381) MARZO 2020 - APRILE 2020	751,15	148,25	SI	602,90		2020	4384	11/05/2020	ENEL ENERGIA SPA	06655971007	06655971007	15/05/2020	889	19/05/2020	13/06/2020	20/05/2020	-24	602,90	-14.469,60
2020	462	14/05/2020	004028785586	07/05/2020	bollette I.P. Via Donatori Sangue SNC (305 581 381) MARZO 2020 - APRILE 2020	44,01	9,21	SI	34,80		2020	4385	11/05/2020	ENEL ENERGIA SPA	06655971007	06655971007	15/05/2020	889	19/05/2020	13/06/2020	20/05/2020	-24	34,80	-835,20
2020	463	14/05/2020	004033309732	11/05/2020	energia elettrica - pubblica illuminazione	-9,53	-1,72	SI	-7,81		2020	4496	13/05/2020	ENEL ENERGIA SPA	06655971007	06655971007	15/05/2020	889	19/05/2020	13/06/2020	20/05/2020	-24	-7,81	187,44

2020	464	14/05/2020	004033309733	11/05/2020	bollette videosorveglianza Piazza Trento SNC (333 321 501) MARZO 2020 - APRILE 2020	0,66	0,12	SI	0,54	2020	4497	13/05/2020	ENEL ENERGIA SPA	06655971007	06655971007	15/05/2020	889	19/05/2020	13/06/2020	20/05/2020	-24	0,54	-12,96	
2020	465	14/05/2020	2030017846	30/04/2020	SPESE GESTIONE ILLUMINAZIONE PUBBLICA (0075005274) (0055000727) - IMPIANTI DI PROPRIETA' DEL COMUNE - MARZO 2020	1.299,30	234,30	SI	1.065,00	2020	4208	04/05/2020	ENEL SOLE SRL - AREA TERRITORIALE	05999811002	02322600541	15/05/2020	891	19/05/2020	13/06/2020	20/05/2020	-24	1.065,00	-25.560,00	
2020	466	14/05/2020	2030018176	30/04/2020	SPESE GESTIONE ILLUMINAZIONE PUBBLICA (0075005274) (0055000727) - IMPIANTI DI PROPRIETA' DEL COMUNE - MARZO 2020	3.644,43	657,19	SI	2.987,24	2020	4207	04/05/2020	ENEL SOLE SRL - AREA TERRITORIALE	05999811002	02322600541	15/05/2020	891	19/05/2020	13/06/2020	20/05/2020	-24	2.987,24	-71.693,76	
2020	467	18/05/2020	E176019328	23/05/2017	(00885100516441) - SDOPPIATO CON IMP. 1299/2014 DI € 464,00	162,32	14,77	SI	147,55	24B08A8F06	2017	6883	30/05/2017	ENI SPA DIVISIONE GAS & POWER	00905811006	00484960588	18/05/2020	897	19/05/2020	17/06/2020	20/11/2020	156	147,55	23.017,80
2020	468	18/05/2020	E176019334	23/05/2017	(00885100516441) - SDOPPIATO CON IMP. 1299/2014 DI € 464,00	151,56	13,79	SI	137,77	24B08A8F06	2017	6881	30/05/2017	ENI SPA DIVISIONE GAS & POWER	00905811006	00484960588	18/05/2020	897	19/05/2020	17/06/2020	20/11/2020	156	137,77	21.492,12
2020	469	18/05/2020	E166026778	05/08/2016	(00885100516441) - SDOPPIATO CON IMP. 1299/2014 DI € 464,00	40,61	7,32	SI	33,29	24B08A8F06	2016	9124	11/08/2016	ENI SPA DIVISIONE GAS & POWER	00905811006	00484960588	18/05/2020	896	19/05/2020	17/06/2020	20/11/2020	156	33,29	5.193,24
2020	470	18/05/2020	P160053377	19/07/2016	P20160000000000053 3778/BOLLETTAZION E MASSIVA	13.643,76	2.382,13	SI	11.261,63	24B08A8F06	2016	8590	28/07/2016	ENI SPA DIVISIONE GAS & POWER	00905811006	00484960588	18/05/2020	895	19/05/2020	17/06/2020	20/11/2020	156	11.261,63	1.756.814,28
2020	471	19/05/2020	16/2020/619	15/05/2020	TICKET INDIGENTI GENNAIO 2020 - RIF PROT. 70835/2020	66,15	0,00	NO	66,15		2020	4577	15/05/2020	AZIENDA SANITARIA LOCALE CITTA' D	11632570013	11632570013	19/05/2020	901	26/05/2020	18/06/2020	26/05/2020	-23	66,15	-1.521,45
2020	472	26/05/2020	2000005512	12/05/2020	EMERGENZA COVID 19 - LIQUIDAZIONE BUONI SPESA PER ACQUISTO GENERI ALIMENTARI E DI PRIMA NECESSITA'.	800,00	0,00	NO	800,00		2020	4495	13/05/2020	LIDL ITALIA SRL	02275030233		26/05/2020	903	26/05/2020	25/06/2020	26/05/2020	-30	800,00	-24.000,00
2020	473	26/05/2020	019931100423036	05/05/2020	bollette V MARTIRI LIBERTA 45 - magazzino (49301464) MARZO 2020 - APRILE 2020	36,04	6,50	SI	29,54		2020	4288	06/05/2020	ENEL SERVIZIO ELETTRICO NAZIONALI	09633951000	09633951000	28/05/2020	917	29/05/2020	25/06/2020	29/05/2020	-27	29,54	-797,58
2020	474	26/05/2020	2/680	15/04/2020	VENDITE ABB.RIV.	258,96	9,96	SI	249,00	2302CD9466	2020	3776	16/04/2020	SEPEL SRL	00497931204	00285910378	26/05/2020	904	26/05/2020	25/06/2020	26/05/2020	-30	249,00	-7.470,00
2020	475	26/05/2020	2/1394	08/05/2020	VENDITE ABB.RIV.	-258,96	-9,96	SI	-249,00	2302CD9466	2020	4389	11/05/2020	SEPEL SRL	00497931204	00285910378	26/05/2020	904	26/05/2020	25/06/2020	26/05/2020	-30	-249,00	7.470,00
2020	476	26/05/2020	2/1670	22/05/2020	VENDITE ABB.RIV.	258,96	9,96	SI	249,00	2302CD9466	2020	4826	25/05/2020	SEPEL SRL	00497931204	00285910378	26/05/2020	904	26/05/2020	25/06/2020	26/05/2020	-30	249,00	-7.470,00
2020	477	26/05/2020	2020E000004448	21/05/2020	Wind Tre S.p.A. con Socio Unico - Direzione e Coordinamento VIP - CKH Luxembourg S.à r.l. Documento emesso ai sensi degli art. 21 DPR 633/1972 e 4 c. 1 DM. n. 366/2000. L'IVA è stata assolta, ai sensi dell'art. 74, comma 1, lettera d, DPR n. 633/1972, da	567,30	102,30	NO	567,30	Z9B2732A51	2020	4864	25/05/2020	WIND TRE S.p.A.	13378520152	02517580920	26/05/2020	912	28/05/2020	25/06/2020	28/05/2020	-28	567,30	-15.884,40
2020	478	26/05/2020	1010614147	25/05/2020	FOTOCOPIATRICI 29 L3 - 60 MESI	680,10	122,64	SI	557,46	Z2126185CB	2020	4880	26/05/2020	KYOCERA DOCUMENT SOLUTIONS IT/	02973040963	01788080156	26/05/2020	905	28/05/2020	25/06/2020	28/05/2020	-28	557,46	-15.608,88
2020	479	26/05/2020	382/2020	23/05/2020	FOTOCOPIATRICI 29 L3 - 60 MESI ASSISTENZA PROGRAMMI GISMASTER	3.674,03	662,53	SI	3.011,50	Z782132365	2020	4842	25/05/2020	TECHNICAL DESIGN SRL	00595270042		26/05/2020	911	28/05/2020	25/06/2020	28/05/2020	-28	3.011,50	-84.322,00

2020	480	26/05/2020	82		13/04/2020	EMERGENZA SANITARIA DA CORONAVIRUS. ACQUISTO DI MASCHERINE. AFFIDAMENTO DIRETTO AI SENSI DELL'ART. 36, COMMA 2 LETT. A) DEL D.LGS N. 50/2016.	850,00	153,30	SI	696,70	Z3E2C8ED66	2020	3682	14/04/2020	EDI.TUR DI CAMANDONA PIETRO ANI	03105450013	CMNPRN56A08H3550	27/05/2020	914	28/05/2020	25/06/2020	05/06/2020	-20	696,70	-13.934,00	
2020	481	26/05/2020	47/01		05/05/2020	Toponomastica - fornitura e posa primo lotto e sostituzione segnaletica degradata e vandalizzata [Ex.imp. 2018/829] (Somma Impegnate nell'Esercizio 2018 da riscrivere nell'Esercizio 2019) [Ex.imp. 2019/256] (Somma Impegnate nell'Esercizio 2019 da riscrive	1.479,52	266,80	SI	1.212,72	Z402689D1C	2020	4287	06/05/2020	GRD SERVICE SRL	10887610011			28/05/2020	919	29/05/2020	25/06/2020	29/05/2020	-27	1.212,72	-32.743,44
2020	482	26/05/2020	55/01		14/05/2020	Toponomastica - fornitura e posa primo lotto e sostituzione segnaletica degradata e vandalizzata [Ex.imp. 2018/829] (Somma Impegnate nell'Esercizio 2018 da riscrivere nell'Esercizio 2019) [Ex.imp. 2019/256] (Somma Impegnate nell'Esercizio 2019 da riscrive	266,45	48,05	SI	218,40	Z402689D1C	2020	4521	14/05/2020	GRD SERVICE SRL	10887610011			28/05/2020	918	29/05/2020	25/06/2020	29/05/2020	-27	218,40	-5.896,80
2020	483	26/05/2020	PI02481486		30/04/2020	Fornitura carburante per gli automezzi comunali	479,55	86,48	SI	393,07		2020	4249	05/05/2020	KUWAIT PETROLEUM ITALIA SPA	00891951006	00435970587		28/05/2020	920	29/05/2020	25/06/2020	29/05/2020	-27	393,07	-10.612,89
2020	484	26/05/2020	FATTPA_3_20		11/05/2020	Verifica impianti di rilevazione incendio immobili comunali	1.601,25	288,75	SI	1.312,50	ZB227F0143	2020	4399	11/05/2020	L.D. DI LAMBERT DARIO	10881410012	LMBDRAB7B19L013R		0	26/05/2020	25/06/2020	26/05/2020		-30	1.312,50	-39.375,00
2020	485	26/05/2020	FATTPA_1_20		11/05/2020	Verifica impianti di rilevazione incendio immobili comunali	-1.601,25	-288,75	NO	-1.601,25	ZB227F0143	2020	4398	11/05/2020	L.D. DI LAMBERT DARIO	10881410012	LMBDRAB7B19L013R		0	26/05/2020	25/06/2020	26/05/2020		-30	-1.601,25	48.037,50
2020	486	26/05/2020	012951		21/05/2020	EMERGENZA CORONAVIRUS. ATTIVAZIONE SERVIZIO PREPAGATO PER GESTIONE SMART WORKING. AFFIDAMENTO DIRETTO EX ART. 36, COMMA 2, LETT.A) DEL DECRETO LEGISLATIVO 50/2016 E SMI. INTEGRAZIONE IMPEGNO CON DT 86/2020	202,15	36,45	SI	165,70	Z832C8B812	2020	4832	25/05/2020	OGILINK S.R.L.	03658640127	03658640127		26/05/2020	906	28/05/2020	25/06/2020	05/06/2020	-20	165,70	-3.314,00
2020	487	27/05/2020	27/E		02/03/2020	VENDITA energia elettrica - pubblica	122,00	22,00	SI	100,00	Z592C1F84D	2020	2421	04/03/2020	OK PUBBLICITA'	04197980651			27/05/2020	913	28/05/2020	26/06/2020	05/06/2020	-21	100,00	-2.100,00
2020	488	28/05/2020	012040033096		18/05/2020	illuminazione-I.PP. VARE - aprile 2020	2.670,64	481,59	SI	2.189,05		2020	4712	20/05/2020	IREN MERCATO SPA	01178580997	01178580997		28/05/2020	952	09/06/2020	27/06/2020	09/06/2020	-18	2.189,05	-39.402,90
2020	489	28/05/2020	00033		15/05/2020	Tratteremo i vostri dati per finalita' amministrative e contabili. Specifiche misure di sicurezza sono osservate per prevenire la perdita dei dati,us illeciti e accessi non autorizzati. A richiesta, forniremo informativa completa ai sensi e per gli effet	252,00	0,00	NO	252,00		2020	4923	27/05/2020	G.N.A. SAS di FAVRO DAVIDE & C.	05070980015	05070980015		28/05/2020	921	04/06/2020	27/06/2020	05/06/2020	-22	252,00	-5.544,00

2020	490	28/05/2020	012040033656	18/05/2020	MANIFESTAZIONI - aprile 2020	375,47	67,71	SI	307,76	2020	4698	20/05/2020	IREN MERCATO SPA	01178580997	01178580997	28/05/2020	950	09/06/2020	27/06/2020	09/06/2020	-18	307,76	-5.539,68
2020	491	28/05/2020	012040033657	18/05/2020	CORSO STATI UNITI 3 (N.I.2091739) - Locali ferrovia - aprile 2020	68,26	12,31	SI	55,95	2020	4713	20/05/2020	IREN MERCATO SPA	01178580997	01178580997	28/05/2020	956	09/06/2020	27/06/2020	09/06/2020	-18	55,95	-1.007,10
2020	492	28/05/2020	012040033658	18/05/2020	energia elettrica aree verdi, parchi e giardini	48,87	8,81	SI	40,06	2020	4726	20/05/2020	IREN MERCATO SPA	01178580997	01178580997	28/05/2020	954	09/06/2020	27/06/2020	09/06/2020	-18	40,06	-721,08
2020	493	28/05/2020	012040033659	18/05/2020	PALAZZO CORSO TRIESTE 15 (N.I.2091744) - aprile 2020	121,18	21,85	SI	99,33	2020	4694	20/05/2020	IREN MERCATO SPA	01178580997	01178580997	28/05/2020	940	09/06/2020	27/06/2020	09/06/2020	-18	99,33	-1.787,94
2020	494	28/05/2020	012040033660	18/05/2020	VIDEOSORVEGLIANZA PIAZZA 3 RGT ALPINI SN (N.I.2092203) - aprile 2020	3,56	0,64	SI	2,92	2020	4719	20/05/2020	IREN MERCATO SPA	01178580997	01178580997	28/05/2020	952	09/06/2020	27/06/2020	09/06/2020	-18	2,92	-52,56
2020	495	28/05/2020	012040033661	18/05/2020	PUNTO DI CONSEGNA I.P. SN (N.I. 2092204) aprile 2020	6.035,95	1.088,45	SI	4.947,50	2020	4722	20/05/2020	IREN MERCATO SPA	01178580997	01178580997	28/05/2020	952	09/06/2020	27/06/2020	09/06/2020	-18	4.947,50	-89.055,00
2020	496	28/05/2020	012040033662	18/05/2020	MAGAZZINO VIA DEGLI ALPINI 11 (N.I.2091756) - aprile 2020	225,14	40,60	SI	184,54	2020	4714	20/05/2020	IREN MERCATO SPA	01178580997	01178580997	28/05/2020	939	09/06/2020	27/06/2020	09/06/2020	-18	184,54	-3.321,72
2020	497	28/05/2020	012040033663	18/05/2020	AREA VERDE GIARDINO VIA BERENFELS 29 (N.I.2091757) - aprile 2020	52,96	9,55	SI	43,41	2020	4705	20/05/2020	IREN MERCATO SPA	01178580997	01178580997	28/05/2020	954	09/06/2020	27/06/2020	09/06/2020	-18	43,41	-781,38
2020	498	28/05/2020	012040033664	18/05/2020	CIMITERO (N.I.2091761) - aprile 2020	51,08	9,21	SI	41,87	2020	4706	20/05/2020	IREN MERCATO SPA	01178580997	01178580997	28/05/2020	954	09/06/2020	27/06/2020	09/06/2020	-18	41,87	-753,66
2020	499	28/05/2020	012040033665	18/05/2020	SCUOLA PRIMARIA VIA MAZZINI 27 (N.I.2091762) - aprile 2020	105,07	18,95	SI	86,12	2020	4699	20/05/2020	IREN MERCATO SPA	01178580997	01178580997	28/05/2020	944	09/06/2020	27/06/2020	09/06/2020	-18	86,12	-1.550,16
2020	500	28/05/2020	012040033666	18/05/2020	ALLOGGIO VIA FRANCESCO ROLANDO 22/6 (N.I.2091837) - aprile 2020	22,83	4,12	SI	18,71	2020	4695	20/05/2020	IREN MERCATO SPA	01178580997	01178580997	28/05/2020	941	09/06/2020	27/06/2020	09/06/2020	-18	18,71	-336,78
2020	501	28/05/2020	012040033667	18/05/2020	PALAZZO MUNICIPALE VIA PALAZZO DI CITTA' 39 (N.I.2091839) - aprile 2020	275,77	49,73	SI	226,04	2020	4703	20/05/2020	IREN MERCATO SPA	01178580997	01178580997	28/05/2020	935	09/06/2020	27/06/2020	09/06/2020	-18	226,04	-4.068,72
2020	502	28/05/2020	012040033668	18/05/2020	PALAZZO EX PRETURA (N.I.2091838) - aprile 2020	6,98	1,26	SI	5,72	2020	4717	20/05/2020	IREN MERCATO SPA	01178580997	01178580997	28/05/2020	942	09/06/2020	27/06/2020	09/06/2020	-18	5,72	-102,96
2020	503	28/05/2020	012040033669	18/05/2020	AREA CAMPER CORSO LUCIANO COUVERT SN (S.N.2091763) - aprile 2020	105,49	19,02	SI	86,47	2020	4715	20/05/2020	IREN MERCATO SPA	01178580997	01178580997	28/05/2020	949	09/06/2020	27/06/2020	09/06/2020	-18	86,47	-1.556,46
2020	504	28/05/2020	012040033670	18/05/2020	MUSEO/CASTELLO VIA DELL' IMPERO ROMANO SN (N.I.2091768) - aprile 2020	70,53	12,72	SI	57,81	2020	4725	20/05/2020	IREN MERCATO SPA	01178580997	01178580997	28/05/2020	947	09/06/2020	27/06/2020	09/06/2020	-18	57,81	-1.040,58
2020	505	28/05/2020	012040033671	18/05/2020	PALAZZO COUVERT: SERVIZI VIA PALAZZO DI CITTA' 8 (N.I.2091846) - aprile 2020	55,95	10,09	SI	45,86	2020	4727	20/05/2020	IREN MERCATO SPA	01178580997	01178580997	28/05/2020	936	09/06/2020	27/06/2020	09/06/2020	-18	45,86	-825,48
2020	506	28/05/2020	012040033672	18/05/2020	PALAZZO COUVERT: UFF.P.M. VIA PALAZZO DI CITTA' 10 (N.I.2091847) - aprile 2020	74,75	13,48	SI	61,27	2020	4718	20/05/2020	IREN MERCATO SPA	01178580997	01178580997	28/05/2020	936	09/06/2020	27/06/2020	09/06/2020	-18	61,27	-1.102,86
2020	507	28/05/2020	012040033673	18/05/2020	PALAZZO COUVERT: UFF.TECNICO VIA PALAZZO DI CITTA' 8 (N.I.2091848) - aprile 2020	97,81	17,64	SI	80,17	2020	4720	20/05/2020	IREN MERCATO SPA	01178580997	01178580997	28/05/2020	936	09/06/2020	27/06/2020	09/06/2020	-18	80,17	-1.443,06
2020	508	28/05/2020	012040033674	18/05/2020	PALAZZO COUVERT: UFF.ELETTORALE VIA PALAZZO DI CITTA' 8 (N.I.2091849) - aprile 2020	95,37	17,20	SI	78,17	2020	4724	20/05/2020	IREN MERCATO SPA	01178580997	01178580997	28/05/2020	936	09/06/2020	27/06/2020	09/06/2020	-18	78,17	-1.407,06

2020	509	28/05/2020	012040033675	OROLOGIO PIAZZA ENRICO DE' BARTOLOMEI 1 (N.I. 2091844) - aprile 2020	18/05/2020	16,78	3,03	SI	13,75	2020	4696	20/05/2020	IREN MERCATO SPA	01178580997	01178580997	28/05/2020	938	09/06/2020	27/06/2020	09/06/2020	-18	13,75	-247,50
2020	510	28/05/2020	012040033676	SCUOLA SEC. 1° GRADO PIAZZA SAVOIA 21 (I.N.2091772) - aprile 2020	18/05/2020	132,71	23,93	SI	108,78	2020	4697	20/05/2020	IREN MERCATO SPA	01178580997	01178580997	28/05/2020	945	09/06/2020	27/06/2020	09/06/2020	-18	108,78	-1.958,04
2020	511	28/05/2020	012040033677	SEDE ASSOCIAZIONI LOCALITA' TRADUQUERVI SN (N.I.2091773) - aprile 2020	18/05/2020	29,08	5,24	SI	23,84	2020	4702	20/05/2020	IREN MERCATO SPA	01178580997	01178580997	28/05/2020	937	09/06/2020	27/06/2020	09/06/2020	-18	23,84	-429,12
2020	512	28/05/2020	012040033678	SEDE ASSOCIAZIONI CORSO UNIONE SOVIETICA 8 (N.I.2091850) - aprile 2020	18/05/2020	29,45	5,31	SI	24,14	2020	4716	20/05/2020	IREN MERCATO SPA	01178580997	01178580997	28/05/2020	937	09/06/2020	27/06/2020	09/06/2020	-18	24,14	-434,52
2020	513	28/05/2020	012040033679	PALAZZO CORSO TRIESTE 15 (N.I.2091774) - aprile 2020	18/05/2020	105,43	19,01	SI	86,42	2020	4723	20/05/2020	IREN MERCATO SPA	01178580997	01178580997	28/05/2020	940	09/06/2020	27/06/2020	09/06/2020	-18	86,42	-1.555,56
2020	514	28/05/2020	012040033680	AREA MERCATALE PIAZZA DELLA REPUBBLICA CORSO COUVERT SN (N.I.2091775) - aprile 2020	18/05/2020	148,88	26,85	SI	122,03	2020	4711	20/05/2020	IREN MERCATO SPA	01178580997	01178580997	28/05/2020	957	09/06/2020	27/06/2020	09/06/2020	-18	122,03	-2.196,54
2020	515	28/05/2020	012040033681	SCUOLA PRIMARIA C.SO COUVERT 24 (N.I. 2091776) aprile 2020	18/05/2020	138,97	25,06	SI	113,91	2020	4704	20/05/2020	IREN MERCATO SPA	01178580997	01178580997	28/05/2020	943	09/06/2020	27/06/2020	09/06/2020	-18	113,91	-2.050,38
2020	516	28/05/2020	012040033682	SCUOLA PRIMARIA CORSO COUVERT 22 (N.I.2091777) - aprile 2020	18/05/2020	25,30	4,56	SI	20,74	2020	4721	20/05/2020	IREN MERCATO SPA	01178580997	01178580997	28/05/2020	943	09/06/2020	27/06/2020	09/06/2020	-18	20,74	-373,32
2020	517	28/05/2020	012040033683	UFFICI ATL CORSO INGHLITERRA 39 (N.I.2091778) - aprile 2020	18/05/2020	49,09	8,85	SI	40,24	2020	4701	20/05/2020	IREN MERCATO SPA	01178580997	01178580997	28/05/2020	948	09/06/2020	27/06/2020	09/06/2020	-18	40,24	-724,32
2020	518	28/05/2020	012040033684	ASILO CORSO LUCIANO COUVERT 29 - aprile 2020	18/05/2020	113,06	20,39	SI	92,67	2020	4707	20/05/2020	IREN MERCATO SPA	01178580997	01178580997	28/05/2020	955	09/06/2020	27/06/2020	09/06/2020	-18	92,67	-1.668,06
2020	519	28/05/2020	012040033685	ALLOGGIO VIA DORA RIPARIA 15 - aprile 2020	18/05/2020	29,07	5,24	SI	23,83	2020	4709	20/05/2020	IREN MERCATO SPA	01178580997	01178580997	28/05/2020	953	09/06/2020	27/06/2020	09/06/2020	-18	23,83	-428,94
2020	520	28/05/2020	012040033686	SEMAFORI VARI - aprile 2020	18/05/2020	192,87	34,78	SI	158,09	2020	4708	20/05/2020	IREN MERCATO SPA	01178580997	01178580997	28/05/2020	951	09/06/2020	27/06/2020	09/06/2020	-18	158,09	-2.845,62
2020	521	28/05/2020	012040033687	MONUMENTI VARI - aprile 2020	18/05/2020	103,47	18,66	SI	84,81	2020	4710	20/05/2020	IREN MERCATO SPA	01178580997	01178580997	28/05/2020	946	09/06/2020	27/06/2020	09/06/2020	-18	84,81	-1.526,58
2020	522	28/05/2020	412014200754	Fornitura Gas Naturale - Via Al Castello 16 (00881208216339) Museo-Castello - aprile 2020	14/05/2020	56,23	10,14	SI	46,09	2020	4611	18/05/2020	HERA COMM S.R.L.	02221101203	02221101203	19/06/2020	1059	19/06/2020	27/06/2020	19/06/2020	-8	46,09	-368,72
2020	523	28/05/2020	412014200756	Fornitura Gas Naturale - Corso Couvert 24 (00881400972442) Scuola Couvert - aprile 2020	14/05/2020	57,36	10,34	SI	47,02	2020	4612	18/05/2020	HERA COMM S.R.L.	02221101203	02221101203	19/06/2020	1055	19/06/2020	27/06/2020	19/06/2020	-8	47,02	-376,16
2020	524	28/05/2020	412014200757	Fornitura Gas Naturale - Corso Couvert 29 (00881400976674) Asilo - aprile 2020	14/05/2020	440,07	79,36	SI	360,71	2020	4618	18/05/2020	HERA COMM S.R.L.	02221101203	02221101203	19/06/2020	1061	19/06/2020	27/06/2020	19/06/2020	-8	360,71	-2.885,68
2020	525	29/05/2020	7/PA	EMERGENZA COVID 19 - LIQUIDAZIONE FATTURA BUONI SPESA	21/05/2020	202,00	0,00	NO	202,00	2020	4775	22/05/2020	DI PER DI FILIPPINI SNC	06981740019		29/05/2020	922	04/06/2020	28/06/2020	26/06/2020	-2	202,00	-404,00
2020	526	29/05/2020	2020/2910/2	Vs. Ordine MEPA n. 5488252 del 24/04/2020	15/05/2020	951,60	171,60	SI	780,00	2020	4656	19/05/2020	SISCOM SPA	01778000040		09/06/2020	969	12/06/2020	28/06/2020	12/06/2020	-16	780,00	-12.480,00

2020	527	29/05/2020	2020/3266/2	26/05/2020	Vs. Ordine MEPA n. 5306165 del 23/12/2019; Attività di manutenzione e assistenza sul software Siscom. Periodo: anno 2020 - Acconto	4.476,79	807,29	SI	3.669,50	ZC12B59BED	2020	4984	28/05/2020	SISCOM SPA	01778000040		09/06/2020	970	12/06/2020	28/06/2020	12/06/2020	-16	3.669,50	-58.712,00	
2020	528	29/05/2020	412014200759	14/05/2020	Fornitura Gas Naturale - Piazza Italia 21 (00881400985022) Scuola Secondaria - aprile 2020	56,29	10,15	SI	46,14		2020	4609	18/05/2020	HERA COMM S.R.L.	02221101203	02221101203	19/06/2020	1057	19/06/2020	28/06/2020	19/06/2020	-9	46,14	-415,26	
2020	529	29/05/2020	412014200760	14/05/2020	Fornitura Gas Naturale - Via Palazzo di Città 8 (00881400989354) Uffici Palazzo nc. 8 - aprile 2020	1.392,07	251,03	SI	1.141,04		2020	4597	18/05/2020	HERA COMM S.R.L.	02221101203	02221101203	19/06/2020	1052	19/06/2020	28/06/2020	19/06/2020	-9	1.141,04	-10.269,36	
2020	530	29/05/2020	412014200761	14/05/2020	Fornitura Gas Naturale - Via Palazzo di Città 39 (00881400990790) Uffici Palazzo Municipale - aprile 2020	1.253,98	226,13	SI	1.027,85		2020	4613	18/05/2020	HERA COMM S.R.L.	02221101203	02221101203	19/06/2020	1051	19/06/2020	28/06/2020	19/06/2020	-9	1.027,85	-9.250,65	
2020	531	29/05/2020	412014200762	14/05/2020	Fornitura Gas Naturale - Via Degli Alpini 11 (00881405396182) Magazzino - aprile 2020	189,47	34,17	SI	155,30		2020	4616	18/05/2020	HERA COMM S.R.L.	02221101203	02221101203	19/06/2020	1053	19/06/2020	28/06/2020	19/06/2020	-9	155,30	-1.397,70	
2020	532	29/05/2020	412014200763	14/05/2020	Fornitura Gas Naturale - Corso Inghilterra 39 (000885100516441) ATL - aprile 2020	13,05	2,35	SI	10,70		2020	4610	18/05/2020	HERA COMM S.R.L.	02221101203	02221101203	19/06/2020	1060	19/06/2020	28/06/2020	19/06/2020	-9	10,70	-96,30	
2020	533	29/05/2020	412014200764	14/05/2020	Fornitura Gas Naturale - Via Rocchetta snc (00880000737797) - aprile 2020	56,22	10,14	SI	46,08		2020	4607	18/05/2020	HERA COMM S.R.L.	02221101203	02221101203	19/06/2020	1056	19/06/2020	28/06/2020	19/06/2020	-9	46,08	-414,72	
2020	534	03/06/2020	828/07	26/05/2020	CANONE RACCOLTA MAGGIO 2020. ADEGUAM.	62.738,38	5.703,49	SI	57.034,89		2020	4899	26/05/2020	ACSEL SPA	08876820013		03/06/2020	959	09/06/2020	03/07/2020	12/06/2020	-21	57.034,89	-1.197.732,69	
2020	535	03/06/2020	878/07	26/05/2020	SMALTIMENTO RSU + RD - 1° TRIMESTRE 2020.	1.555,06	141,37	SI	1.413,69		2020	4949	27/05/2020	ACSEL SPA	08876820013		03/06/2020	959	09/06/2020	03/07/2020	12/06/2020	-21	1.413,69	-29.687,49	
2020	536	03/06/2020	918/07	28/05/2020	SMALTIMENTO MAGGIO 2020	16.245,15	1.476,83	SI	14.768,32		2020	5018	28/05/2020	ACSEL SPA	08876820013		03/06/2020	959	09/06/2020	03/07/2020	12/06/2020	-21	14.768,32	-310.134,72	
2020	537	03/06/2020	954/07	28/05/2020	ECOCENTRI - 1° TRIMESTRE 2020.	8.200,68	745,52	SI	7.455,16		2020	5057	29/05/2020	ACSEL SPA	08876820013		03/06/2020	959	09/06/2020	03/07/2020	12/06/2020	-21	7.455,16	-156.558,36	
2020	538	04/06/2020	0002101306	31/03/2020	RISCOSSIONE TOSAP 1° TRIM. 2020	2.750,70	496,03	SI	2.254,67		2020	3868	20/04/2020	M.T. SPA	02638260402	06907290156	04/06/2020	923	04/06/2020	04/07/2020	05/06/2020	-29	2.254,67	-65.385,43	
2020	539	04/06/2020	00022101307	31/03/2020	FATT. IVA SPLIT P.	3.607,11	650,46	SI	2.956,65		2020	3873	20/04/2020	M.T. SPA	02638260402	06907290156	04/06/2020	923	04/06/2020	04/07/2020	05/06/2020	-29	2.956,65	-85.742,85	
2020	540	04/06/2020	FATTPA_9_20	03/06/2020	Convenzione per gestione impianti sportivi	4.320,84	779,17	SI	3.541,67		2020	5178	04/06/2020	DINAMICA S.S.D. A.R.L.	08178130012	08178130012	09/06/2020	971	12/06/2020	04/07/2020	12/06/2020	-22	3.541,67	-77.916,74	
2020	541	04/06/2020	20PA-00869	26/05/2020	VENDETTA	926,71	167,11	SI	759,60	ZD32D002781	2020	5002	28/05/2020	STYLGRAFIX ITALIANA	03103490482	03103490482	09/06/2020	989	17/06/2020	04/07/2020	19/06/2020	-15	759,60	-11.394,00	
2020	542	05/06/2020	2400001443	29/05/2020	EMERGENZA COVID 19 - BUONI SPESA.	5.252,00	0,00	NO	5.252,00		2020	5135	03/06/2020	SPESA INTELLIGENTE SPA	02416840235		05/06/2020	958	09/06/2020	05/07/2020	12/06/2020	-23	5.252,00	-120.796,00	
2020	543	05/06/2020	2400001444	29/05/2020	EMERGENZA COVID 19 - BUONI SPESA.	2.652,00	0,00	NO	2.652,00		2020	5134	03/06/2020	SPESA INTELLIGENTE SPA	02416840235		05/06/2020	958	09/06/2020	05/07/2020	12/06/2020	-23	2.652,00	-60.996,00	
2020	544	08/06/2020	12	30/05/2020	Riparazione autovettura Polizia Locale fiat punto targa YA206AG.	878,40	158,40	SI	720,00		2020	5103	01/06/2020	BELMONDO MARCO - CARROZZERIA	07588190012	BLMMRC75A30H355G	09/06/2020	965	12/06/2020	08/07/2020	12/06/2020	-26	720,00	-18.720,00	
2020	545	08/06/2020	126PA/2020	01/06/2020	DET 23 DEL 24/12/2019	2.953,99	532,69	SI	2.421,30	Z4B2B5E40D	2020	5143	03/06/2020	La Rochelle di Pistorio Ilaria & C. s.n.c	06315200011	06315200011	12/06/2020	973	16/06/2020	08/07/2020	16/06/2020	-22	2.421,30	-53.268,60	
2020	546	08/06/2020	12	02/06/2020	FORNITURA DI UNA CORONA D'ALLORO PER LA CELEBRAZIONE DEL 2 GIUGNO - FESTA DELLE ASSOCIAZIONI D'ARMA E COMBATTENTISTICHE	99,00	9,00	SI	90,00	ZAF2D01B07	2020	5144	03/06/2020	LA FIORERIA DI BERTO ANNA	07584700012	BRTNNA73558L013K	09/06/2020	967	12/06/2020	08/07/2020	12/06/2020	-26	90,00	-2.340,00	
2020	547	09/06/2020	8000145/2020	29/05/2020	Servizio di trasporto nel capoluogo dei cittadini di Susa residenti nelle frazioni. Proroga tecnica per il primo semestre 2020.	891,00	81,00	SI	810,00	Z6921040FB	2020	5209	04/06/2020	SADEM SPA	00471480012		09/06/2020	968	12/06/2020	09/07/2020	12/06/2020	-27	810,00	-21.870,00	
2020	548	09/06/2020	54	29/05/2020	FATTURA	37,50	1,44	SI	36,06	Z982AC349C	2020	5176	04/06/2020	BON TON DI PIETRINI SRL	08984520018		09/06/2020	966	12/06/2020	09/07/2020	12/06/2020	-27	36,06	-973,62	

2020	549	09/06/2020	271/EL	25/05/2020	RILEGATURA VERBALI PER SEC/TMBRO AUTOGRAFO SINDACO. AFFIDAMENTO DIRETTO	145,18	26,18	SI	119,00	Z20C29515	2020	4873	26/05/2020	MANITTO TIPOLITOGRAFIA SRL	01037050018	01037050018	09/06/2020	972	12/06/2020	09/07/2020	12/06/2020	-27	119,00	-3.213,00
2020	550	09/06/2020	4	29/05/2020	Interventi di manutenzione straordinaria Bar del Peso (F.F. Avanzo 2018) [Ex Imp. 2019/854] (Somma Impegnate nell'Esercizio 2019 da riscrivere nell'Esercizio 2020)	25.000,00	2.272,73	SI	22.727,27	Z9928509D7	2020	5082	01/06/2020	CASTELLANO DAVIDE	11077260013	CSTDVD68C30L219T	09/06/2020	960	09/06/2020	09/07/2020	12/06/2020	-27	22.727,27	-613.636,29
2020	551	09/06/2020	5	03/06/2020	Manutenzione straordinaria Parco della Rimembranza (F.F. Avanzo 2017) [Ex Imp. 2018/842] (Somma Impegnate nell'Esercizio 2018 da riscrivere nell'Esercizio 2019)	4.400,00	400,00	NO	4.400,00	Z37268D197	2020	5164	03/06/2020	GAGLIARDI MONICA	10676390015	GGLMNC78C42L219G	09/06/2020	962	09/06/2020	09/07/2020	12/06/2020	-27	4.400,00	-118.800,00
2020	552	09/06/2020	PJ02581654	31/05/2020	FORNITURA CARBURANTE MAGGIO 2020	604,42	108,99	SI	495,43		2020	5142	03/06/2020	KUWAIT PETROLEUM ITALIA SPA	00891951006	00435970587	09/06/2020	963	09/06/2020	09/07/2020	12/06/2020	-27	495,43	-13.376,61
2020	553	09/06/2020	2030021855	31/05/2020	Ove applicabile, imposta di bollo assolta in modo virtuale ai sensi del DM 17 giugno 2014.	1.299,30	234,30	SI	1.065,00		2020	5139	03/06/2020	ENEL SOLE SRL - AREA TERRITORIALE`	05999811002	02322600541	09/06/2020	961	09/06/2020	09/07/2020	12/06/2020	-27	1.065,00	-28.755,00
2020	554	09/06/2020	2030022166	31/05/2020	Ove applicabile, imposta di bollo assolta in modo virtuale ai sensi del DM 17 giugno 2014.	3.644,43	657,19	SI	2.987,24		2020	5140	03/06/2020	ENEL SOLE SRL - AREA TERRITORIALE`	05999811002	02322600541	09/06/2020	961	09/06/2020	09/07/2020	12/06/2020	-27	2.987,24	-80.655,48
2020	555	11/06/2020	FV 202000000668	21/05/2020	INDIGENTI DISTR. SUSA FEBBR. MARZO 2020 PROT.26902- 41732	479,40	0,00	NO	479,40		2020	4782	22/05/2020	A.S.L. TO 3 AZIENDA SANITARIA LOCA	09735650013	09735650013	11/06/2020	1065	23/06/2020	11/07/2020	23/06/2020	-18	479,40	-8.629,20
2020	556	11/06/2020	00042	04/06/2020	Tratteremo i vostri dati per finalita' amministrative e contabili. Specifiche misure di sicurezza sono osservate per prevenire la perdita dei dati, usi illeciti e accessi non autorizzati. A richiesta, forniremo informativa completa ai sensi e per gli effet	202,00	0,00	NO	202,00		2020	5432	11/06/2020	G.N.A. SAS di FAVRO DAVIDE & C.	05070980015	05070980015	11/06/2020	982	16/06/2020	11/07/2020	16/06/2020	-25	202,00	-5.050,00
2020	557	12/06/2020	FCEL20-02020	29/04/2020	AGGIO SU RUOLI FINO AL 31/12/2013	1,60	1,60	NO	1,60		2020	4202	04/05/2020	AGENZIA DELLE ENTRATE - RISCOSSIO	13756881002	13756881002	12/06/2020	964	12/06/2020	12/07/2020	12/06/2020	-30	1,60	-48,00
2020	558	12/06/2020	FCEL20-02021	29/04/2020	AGGIO SU RUOLI FINO AL 31/12/2013	0,96	0,65	NO	0,96		2020	4203	04/05/2020	AGENZIA DELLE ENTRATE - RISCOSSIO	13756881002	13756881002	12/06/2020	964	12/06/2020	12/07/2020	12/06/2020	-30	0,96	-28,80
2020	559	12/06/2020	FCEL20-02022	29/04/2020	AGGIO SU RUOLI FINO AL 31/12/2013	0,10	0,10	NO	0,10		2020	4201	04/05/2020	AGENZIA DELLE ENTRATE - RISCOSSIO	13756881002	13756881002	12/06/2020	964	12/06/2020	12/07/2020	12/06/2020	-30	0,10	-3,00
2020	560	12/06/2020	FCEL20-02535	29/05/2020	AGGIO SU RUOLI FINO AL 31/12/2013	0,76	0,76	NO	0,76		2020	5167	03/06/2020	AGENZIA DELLE ENTRATE - RISCOSSIO	13756881002	13756881002	12/06/2020	964	12/06/2020	12/07/2020	12/06/2020	-30	0,76	-22,80
2020	561	12/06/2020	FCEL20-02536	29/05/2020	AGGIO SU RUOLI FINO AL 31/12/2013	1,24	0,51	NO	1,24		2020	5169	03/06/2020	AGENZIA DELLE ENTRATE - RISCOSSIO	13756881002	13756881002	12/06/2020	964	12/06/2020	12/07/2020	12/06/2020	-30	1,24	-37,20
2020	562	12/06/2020	FCEL20-02537	29/05/2020	AGGIO SU RUOLI FINO AL 31/12/2013	0,64	0,64	NO	0,64		2020	5166	03/06/2020	AGENZIA DELLE ENTRATE - RISCOSSIO	13756881002	13756881002	12/06/2020	964	12/06/2020	12/07/2020	12/06/2020	-30	0,64	-19,20
2020	563	12/06/2020	24	03/06/2020	Per lavori di messa in sicurezza e ripristino delle facciate del Castello della Contessa Adelaide di Susa svolti al 03/06/2020	6.600,00	600,00	SI	6.000,00	78765205EC	2020	5181	04/06/2020	TROTTA PROGENIE S.A.S.	11741770017	11741770017	12/06/2020	981	16/06/2020	12/07/2020	16/06/2020	-26	6.000,00	-156.000,00
2020	564	12/06/2020	000068/20E	31/05/2020	Manutenzione impianti semaforici	1.451,80	261,80	SI	1.190,00	ZD4266C33C	2020	5439	11/06/2020	INCES SRL	01635980160		12/06/2020	975	16/06/2020	12/07/2020	16/06/2020	-26	1.190,00	-30.940,00
2020	565	12/06/2020	V8-275	30/05/2020	Fornitura materiale idraulico per manutenzione straordinaria del patrimonio edilizio comunale (F.F. Avanzo 2018)	3,70	0,67	SI	3,03	ZDE2A38EF3	2020	5275	08/06/2020	IDROCENTRO SPA	00539530048	00539530048	12/06/2020	974	16/06/2020	12/07/2020	16/06/2020	-26	3,03	-78,78

2020	566	12/06/2020	30/001	03/06/2020	INTERVENTI DI MANUTENZIONE ORDINARIA IMPIANTI CENTRALI TERMICHE SCUOLE ED IMMOBILI COMUNALI 2019-2020.	899,80	0,00	SI	899,80	ZCA2B5403A	2020	5177	04/06/2020	MASERA IGOR	08653740012	MSRGRI71E13L219J	12/06/2020	977	16/06/2020	12/07/2020	16/06/2020	-26	899,80	-23.394,80
2020	566	12/06/2020	30/001	03/06/2020	INTERVENTI DI MANUTENZIONE ORDINARIA IMPIANTI CENTRALI TERMICHE SCUOLE ED IMMOBILI COMUNALI 2019-2020.	320,20	0,00	SI	320,20	ZCA2B5403A	2020	5177	04/06/2020	MASERA IGOR	08653740012	MSRGRI71E13L219J	12/06/2020	979	16/06/2020	12/07/2020	16/06/2020	-26	320,20	-8.325,20
2020	566	12/06/2020	30/001	03/06/2020	INTERVENTI DI MANUTENZIONE ORDINARIA IMPIANTI CENTRALI TERMICHE SCUOLE ED IMMOBILI COMUNALI 2019-2020.	2.525,40	763,40	SI	1.762,00	ZCA2B5403A	2020	5177	04/06/2020	MASERA IGOR	08653740012	MSRGRI71E13L219J	12/06/2020	976	16/06/2020	12/07/2020	16/06/2020	-26	1.762,00	-45.812,00
2020	566	12/06/2020	30/001	03/06/2020	INTERVENTI DI MANUTENZIONE ORDINARIA IMPIANTI CENTRALI TERMICHE SCUOLE ED IMMOBILI COMUNALI 2019-2020.	488,00	0,00	SI	488,00	ZCA2B5403A	2020	5177	04/06/2020	MASERA IGOR	08653740012	MSRGRI71E13L219J	12/06/2020	978	16/06/2020	12/07/2020	16/06/2020	-26	488,00	-12.688,00
2020	567	12/06/2020	000018/20/PA	29/05/2020	Manutenzione ascensore scuola Infanzia Anno 2019	71,98	12,98	SI	59,00	Z752686CA5	2020	5242	05/06/2020	NUOVA RIMA SRL	06420470012	06420470012	12/06/2020	980	16/06/2020	12/07/2020	16/06/2020	-26	59,00	-1.534,00
2020	568	15/06/2020	6/PA	02/06/2020	Somministrazione pasti dipendenti Comune di Susa mese di maggio 2020 r.f. ric. nn. 42, 43, 44, 45 e 46	355,50	13,67	SI	341,83	Z982AC349C	2020	5374	10/06/2020	PIZZERIA RISTORANTE ITALIA DI CRIBI	07856320010		17/07/2020	1260	11/08/2020	15/07/2020	11/08/2020	27	341,83	9.229,41
2020	569	15/06/2020	10405	01/06/2020	ACQUISTO MATERIALE PER SANIFICAZIONE AMBIENTI. ORDINE MEPA	314,48	31,68	SI	282,80	ZD42CF7B36	2020	5376	10/06/2020	CANTELLO S.R.L.	04610760011		22/06/2020	1166	17/07/2020	15/07/2020	21/07/2020	6	282,80	1.696,80
2020	570	15/06/2020	FZ20/-234	10/06/2020	servizio telefonia	26,35	4,75	SI	21,60	ZD61F2ABCE	2020	5436	11/06/2020	SIX COMM GROUP	04673080018	04673080018	22/06/2020	1168	17/07/2020	15/07/2020	21/07/2020	6	21,60	129,60
2020	571	17/06/2020	2020114651	28/04/2020	versamento diretto dell'IVA verso l'Esercizio a carico del committente	29,28	5,28	SI	24,00		2020	4126	29/04/2020	UFFICIO POSTALE - POSTE ITALIANE S	01114601006	97103880585	17/06/2020	1066	23/06/2020	17/07/2020	07/07/2020	-10	24,00	-240,00
2020	572	17/06/2020	412013191429	14/04/2020	Fornitura Gas Naturale - Piazza Italia 21 (00881400985022) Scuola Secondaria - marzo 2020	5.960,87	1.074,91	SI	4.885,96		2020	3774	16/04/2020	HERA COMM S.R.L.	02221101203	02221101203	19/06/2020	1057	19/06/2020	17/07/2020	19/06/2020	-28	4.885,96	-136.806,88
2020	573	17/06/2020	412014200758	14/05/2020	Fornitura Gas Naturale - Corso trieste 15 (00881400984439) Palazzo di Corso Trieste - marzo 2020	860,47	155,17	SI	705,30		2020	4614	18/05/2020	HERA COMM S.R.L.	02221101203	02221101203	19/06/2020	1054	19/06/2020	17/07/2020	19/06/2020	-28	705,30	-19.748,40
2020	574	17/06/2020	412013191428	14/04/2020	Fornitura Gas Naturale - Corso trieste 15 (00881400984439) Palazzo di Corso Trieste - marzo 2020	1.423,46	237,16	SI	1.186,30		2020	3780	16/04/2020	HERA COMM S.R.L.	02221101203	02221101203	19/06/2020	1054	19/06/2020	17/07/2020	19/06/2020	-28	1.186,30	-33.216,40
2020	575	17/06/2020	412013191425	14/04/2020	Fornitura Gas Naturale - Corso Stati Uniti 5 (00881208525459) locali stazione - marzo 2020	232,56	41,94	SI	190,62		2020	3772	16/04/2020	HERA COMM S.R.L.	02221101203	02221101203	19/06/2020	1062	19/06/2020	17/07/2020	19/06/2020	-28	190,62	-5.337,36
2020	576	17/06/2020	412014200755	14/05/2020	Fornitura Gas Naturale - Corso Stati Uniti 5 (00881208525459) locali stazione - marzo 2020	116,54	21,02	SI	95,52		2020	4617	18/05/2020	HERA COMM S.R.L.	02221101203	02221101203	19/06/2020	1064	19/06/2020	17/07/2020	19/06/2020	-28	95,52	-2.674,56
2020	577	18/06/2020	000711-0C3 P	31/05/2020	FATTURA PA SPLIT PAYMENT	331,12	15,77	SI	315,35	Z8B29F4FCA	2020	5543	15/06/2020	EUROTREND COOPERATIVA SOCIALE	01914840028	01914840028	22/06/2020	1167	17/07/2020	18/07/2020	21/07/2020	3	315,35	946,05
2020	578	18/06/2020	000716-0C3 P	31/05/2020	FATTURA PA SPLIT PAYMENT Fornitura Gas Naturale - Corso Stati Uniti 5 (00881208525459) locali stazione - marzo 2020	1.324,47	63,07	SI	1.261,40	Z8B29F4FCA	2020	5545	15/06/2020	EUROTREND COOPERATIVA SOCIALE	01914840028	01914840028	22/06/2020	1167	17/07/2020	18/07/2020	21/07/2020	3	1.261,40	3.784,20
2020	579	19/06/2020	412011410307	13/02/2020	Fornitura Gas Naturale - Corso Stati Uniti 5 (00881208525459) locali stazione - marzo 2020	497,04	46,66	SI	450,38		2020	1745	17/02/2020	HERA COMM S.R.L.	02221101203	02221101203	19/06/2020	1063	19/06/2020	19/07/2020	19/06/2020	-30	450,38	-13.511,40

2020	580	19/06/2020	412012404723	16/03/2020	Fornitura Gas Naturale - Corso Stati Uniti 5 (00881208252459) locali stazione - marzo 2020	495,02	86,81	SI	408,21	2020	2929	18/03/2020	HERA COMM S.R.L.	02221101203	02221101203	19/06/2020	1058	19/06/2020	19/07/2020	19/06/2020	-30	408,21	-12.246,30
2020	581	19/06/2020	971/07	29/05/2020	SERRATURE MAGGIO	102,26	18,44	SI	83,82	2020	5243	05/06/2020	ACSEL SPA	08876820013		02/07/2020	1130	03/07/2020	19/07/2020	07/07/2020	-12	83,82	-1.005,84
2020	582	19/06/2020	990/07	29/05/2020	CASSONETTI MAGGIO	484,39	87,35	SI	397,04	2020	5240	05/06/2020	ACSEL SPA	08876820013		02/07/2020	1130	03/07/2020	19/07/2020	07/07/2020	-12	397,04	-4.764,48
2020	583	19/06/2020	1003/07	30/05/2020	INGOMBRIANTI E CANCELLI GENNAIO/APRILE	446,48	65,10	SI	381,38	2020	5440	11/06/2020	ACSEL SPA	08876820013		02/07/2020	1130	03/07/2020	19/07/2020	07/07/2020	-12	381,38	-4.576,56
2020	584	22/06/2020	FATTPA 7_20	13/06/2020	Fornitura materiale generico di ferramenta per manutenzione immobili comunali	96,95	17,48	SI	79,47	2020	5546	15/06/2020	FERRAMENTA MD DI MARCO DEYME	09924020010		22/06/2020	1074	23/06/2020	22/07/2020	23/06/2020	-29	79,47	-2.304,63
2020	585	22/06/2020	02-PA	15/06/2020	LAVORI DI MANUTENZIONE STRAORDINARIA SCUOLA DELL'INFANZIA DI VIA RE COZIO	1.270,31	115,48	SI	1.154,83	2020	5588	16/06/2020	FALEGNAMERIA FAVRO DI FAVRO PIE	11907120015	FVRPNG65827L013M	22/06/2020	1073	23/06/2020	22/07/2020	23/06/2020	-29	1.154,83	-33.490,07
2020	586	22/06/2020	V8-309	15/06/2020	Fornitura materiale idraulico per manutenzione straordinaria del patrimonio edilizio comunale (F.F. Avanzo 2018)	33,56	6,05	SI	27,51	2020	5795	19/06/2020	IDROCENTRO SPA	00539530048	00539530048	22/06/2020	1075	23/06/2020	22/07/2020	23/06/2020	-29	27,51	-797,79
2020	587	22/06/2020	82/P	18/06/2020	MANUTENZIONE ORDINARIA IMPIANTI ILLUMINAZIONE PUBBLICA	686,15	123,73	SI	562,42	2020	5741	19/06/2020	RENDA GIUSEPPE SAS	04735140016	04735140016	22/06/2020	1076	23/06/2020	22/07/2020	23/06/2020	-29	562,42	-16.310,18
2020	588	22/06/2020	83/P	18/06/2020	MANUTENZIONE IMPIANTI ILLUMINAZIONE PUBBLICA	323,41	58,32	SI	265,09	2020	5742	19/06/2020	RENDA GIUSEPPE SAS	04735140016	04735140016	22/06/2020	1077	23/06/2020	22/07/2020	23/06/2020	-29	265,09	-7.687,61
2020	589	22/06/2020	2000009039-PA	25/05/2020	Bolletta Servizio Idrico relativa al periodo 28/11/2019 - 25/05/2020. MAGAZZINO	21,51	1,96	SI	19,55	2020	5426	11/06/2020	SMAT TORINO SPA	07937540016	07937540016	22/06/2020	1069	23/06/2020	22/07/2020	23/06/2020	-29	19,55	-566,95
2020	590	22/06/2020	2000009040-PA	25/05/2020	Bolletta Servizio Idrico relativa al periodo 28/11/2019 - 25/05/2020. SEDE AIB	4,18	0,38	SI	3,80	2020	5421	11/06/2020	SMAT TORINO SPA	07937540016	07937540016	22/06/2020	1068	23/06/2020	22/07/2020	23/06/2020	-29	3,80	-110,20
2020	591	22/06/2020	2000009042-PA	25/05/2020	Bolletta Servizio Idrico relativa al periodo 28/11/2019 - 25/05/2020. SERVIZI IGIENICI	4,18	0,38	SI	3,80	2020	5424	11/06/2020	SMAT TORINO SPA	07937540016	07937540016	22/06/2020	1071	23/06/2020	22/07/2020	23/06/2020	-29	3,80	-110,20
2020	592	22/06/2020	2000009043-PA	25/05/2020	Bolletta Servizio Idrico relativa al periodo 28/11/2019 - 25/05/2020. SEDE ASSOCIAZIONI	4,18	0,38	SI	3,80	2020	5435	11/06/2020	SMAT TORINO SPA	07937540016	07937540016	22/06/2020	1068	23/06/2020	22/07/2020	23/06/2020	-29	3,80	-110,20
2020	593	22/06/2020	2000009044-PA	25/05/2020	Bolletta Servizio Idrico relativa al periodo 28/11/2019 - 25/05/2020. PIAZZA ASNTA MARIA MAGGIORE	23,05	2,10	SI	20,95	2020	5427	11/06/2020	SMAT TORINO SPA	07937540016	07937540016	22/06/2020	1071	23/06/2020	22/07/2020	23/06/2020	-29	20,95	-607,55
2020	594	22/06/2020	2000009045-PA	25/05/2020	Bolletta Servizio Idrico relativa al periodo 29/05/2019 - 25/05/2020. UFFICI ATL	8,03	0,73	SI	7,30	2020	5433	11/06/2020	SMAT TORINO SPA	07937540016	07937540016	22/06/2020	1070	23/06/2020	22/07/2020	23/06/2020	-29	7,30	-211,70
2020	595	22/06/2020	2000009046-PA	25/05/2020	Bolletta Servizio Idrico relativa al periodo 27/05/2019 - 25/05/2020. AREA VERDE VIA COUVERT 8/A	2,33	0,21	SI	2,12	2020	5434	11/06/2020	SMAT TORINO SPA	07937540016	07937540016	22/06/2020	1071	23/06/2020	22/07/2020	23/06/2020	-29	2,12	-61,48
2020	596	22/06/2020	6/PA	20/06/2020	Fattura PA del 20/06/2020 N.ro 6/PA	850,95	153,45	SI	697,50	2020	5837	22/06/2020	BSG DI BOSGIO STEFANO	09876460016	BSOSFN77526C665G	22/06/2020	1072	23/06/2020	22/07/2020	23/06/2020	-29	697,50	-20.227,50
2020	597	22/06/2020	412015202233	15/06/2020	FORNITURA SERVIZIO GAS-Fornitura Gas Naturale - Via Al Castello 16 (00881208216339) Museo-Castello - maggio 2020	57,92	9,88	SI	48,04	2020	5650	17/06/2020	HERA COMM S.R.L.	02221101203	02221101203	26/06/2020	1103	02/07/2020	22/07/2020	07/07/2020	-15	48,04	-720,60

2020	598	22/06/2020	412015202234	15/06/2020	FORNITURA SERVIZIO GAS. Fornitura Gas Naturale - Corso Stati Uniti 5 (00881208525459) locali stazione - maggio 2020	34,30	2,30	SI	32,00	2020	5655	17/06/2020	HERA COMM S.R.L.	02221101203	02221101203	26/06/2020	1106	02/07/2020	22/07/2020	07/07/2020	-15	32,00	-480,00
2020	599	22/06/2020	412015202235	15/06/2020	FORNITURA SERVIZIO GAS. Fornitura Gas Naturale - Corso Couvert 24 (00881400972442) Scuola Couvert - maggio 2020	76,31	13,66	SI	62,65	2020	5654	17/06/2020	HERA COMM S.R.L.	02221101203	02221101203	26/06/2020	1100	02/07/2020	22/07/2020	07/07/2020	-15	62,65	-939,75
2020	600	22/06/2020	412015202236	15/06/2020	FORNITURA SERVIZIO GAS. Fornitura Gas Naturale - Corso Couvert 29 (00881400976674) Asilo - maggio 2020	220,51	39,66	SI	180,85	2020	5633	17/06/2020	HERA COMM S.R.L.	02221101203	02221101203	26/06/2020	1105	02/07/2020	22/07/2020	07/07/2020	-15	180,85	-2.712,75
2020	601	22/06/2020	412015202238	15/06/2020	FORNITURA SERVIZIO GAS. Fornitura Gas Naturale - Piazza Italia 21 (00881400985022) Scuola Secondaria - maggio 2020	79,47	14,23	SI	65,24	2020	5653	17/06/2020	HERA COMM S.R.L.	02221101203	02221101203	26/06/2020	1102	02/07/2020	22/07/2020	07/07/2020	-15	65,24	-978,60
2020	602	22/06/2020	412015202239	15/06/2020	FORNITURA SERVIZIO GAS. Fornitura Gas Naturale - Via Palazzo di Città 8 (00881400989354) Uffici Palazzo nc. 8 - aprile 2020	617,43	111,24	SI	506,19	2020	5649	17/06/2020	HERA COMM S.R.L.	02221101203	02221101203	26/06/2020	1098	02/07/2020	22/07/2020	07/07/2020	-15	506,19	-7.592,85
2020	603	22/06/2020	412015202240	15/06/2020	FORNITURA SERVIZIO GAS. Fornitura Gas Naturale - Via Palazzo di Città 39 (00881400990790) Uffici Palazzo Municipale - aprile 2020	525,16	94,60	SI	430,56	2020	5648	17/06/2020	HERA COMM S.R.L.	02221101203	02221101203	26/06/2020	1097	02/07/2020	22/07/2020	07/07/2020	-15	430,56	-6.458,40
2020	604	22/06/2020	412015202241	15/06/2020	FORNITURA SERVIZIO GAS. Fornitura Gas Naturale - Via Degli Alpini 11 (00881405396182) Magazzino - aprile 2020	44,68	7,96	SI	36,72	2020	5647	17/06/2020	HERA COMM S.R.L.	02221101203	02221101203	26/06/2020	1099	02/07/2020	22/07/2020	07/07/2020	-15	36,72	-550,80
2020	605	22/06/2020	412015202242	15/06/2020	FORNITURA SERVIZIO GAS. Fornitura Gas Naturale - Corso Inghilterra 39 (008885100516441) ATL - aprile 2020	12,25	2,21	SI	10,04	2020	5652	17/06/2020	HERA COMM S.R.L.	02221101203	02221101203	26/06/2020	1104	02/07/2020	22/07/2020	07/07/2020	-15	10,04	-150,60
2020	606	22/06/2020	412015202243	15/06/2020	FORNITURA SERVIZIO GAS. Fornitura Gas Naturale - Via Rocchetta snc (00880000737797) - aprile 2020	66,04	11,81	SI	54,23	2020	5635	17/06/2020	HERA COMM S.R.L.	02221101203	02221101203	26/06/2020	1101	02/07/2020	22/07/2020	07/07/2020	-15	54,23	-813,45
2020	608	25/06/2020	E/2020/56	22/06/2020	LIQUIDAZIONE FATTURA BUONI SPESA	100,00	0,00	NO	100,00	2020	5932	24/06/2020	FARMACIA DELL'ASILO SNC	09777460016		25/06/2020	1132	03/07/2020	25/07/2020	07/07/2020	-18	100,00	-1.800,00
2020	609	25/06/2020	2000006004	12/06/2020	Reg. AEE IT 0802000001777 Reg. Pile IT 0956000000634	2.550,00	0,00	NO	2.550,00	2020	5541	15/06/2020	LIDL ITALIA SRL	02275030233		25/06/2020	1133	03/07/2020	25/07/2020	07/07/2020	-18	2.550,00	-45.900,00
2020	610	26/06/2020	26/2020/E4	29/01/2020	RENDICONTO DI GESTIONE: RIFATTURAZIONE SERVIZI VARI PERIODO DICEMBRE 2019	2.473,97	285,02	SI	2.188,95	2020	1067	31/01/2020	A.T.C. AGENZIA TERRITORIALE PER LA	00499000016		26/06/2020	1230	27/07/2020	26/07/2020	31/07/2020	5	2.188,95	10.944,75
2020	611	26/06/2020	58/2020/E4	28/02/2020	RENDICONTO DI GESTIONE: SERVIZI VARI PERIODO GENNAIO 2020	355,91	32,36	SI	323,55	2020	2242	28/02/2020	A.T.C. AGENZIA TERRITORIALE PER LA	00499000016		26/06/2020	1227	27/07/2020	26/07/2020	31/07/2020	5	323,55	1.617,75
2020	612	26/06/2020	93/2020/E4	31/03/2020	RENDICONTO DI GESTIONE COME DA CONVENZIONE: SERVIZI VARI	480,29	84,00	SI	396,29	2020	3338	31/03/2020	A.T.C. AGENZIA TERRITORIALE PER LA	00499000016		26/06/2020	1228	27/07/2020	26/07/2020	31/07/2020	5	396,29	1.981,45

2020	613	26/06/2020	130/2020/E4	05/05/2020	RENDICONTO DI GESTIONE COME DA CONVENZIONE: SERVIZI VARI Proroga incarico professionale per attività di supporto al RUP fino al 30.04.2020	968,47	174,64	SI	793,83	2020	4263	05/05/2020	A.T.C. AGENZIA TERRITORIALE PER LA	00499000016	26/06/2020	1229	27/07/2020	26/07/2020	31/07/2020	5	793,83	3.969,15			
2020	614	26/06/2020	05FE	25/06/2020		7.490,00	0,00	NO	7.490,00	293294483C	2020	5959	25/06/2020	Arch. Maria Cristina AMOROSO	08388800016	26/06/2020	1191	17/07/2020	26/07/2020	28/07/2020	2	7.490,00	14.980,00		
2020	615	26/06/2020	2020011378	24/03/2020	CORRISPETTIVO A COPERTURA DEGLI ONERI DI GESTIONE CONVENZIONE: LO6I262683407	157,59	28,42	SI	129,17		2020	3161	25/03/2020	G.S.E. - GESTORE SERVIZI ENERGETICI	05754381001	05754381001	26/06/2020	1090	01/07/2020	26/07/2020	07/07/2020	-19	129,17	-2.454,23	
2020	616	26/06/2020	2020011380	24/03/2020	CORRISPETTIVO A COPERTURA DEGLI ONERI DI GESTIONE CONVENZIONE: LO6I258695307	105,29	18,99	SI	86,30		2020	3162	25/03/2020	G.S.E. - GESTORE SERVIZI ENERGETICI	05754381001	05754381001	26/06/2020	1091	01/07/2020	26/07/2020	07/07/2020	-19	86,30	-1.639,70	
2020	617	26/06/2020	2020013495	24/03/2020	CORRISPETTIVO A COPERTURA DEGLI ONERI DI GESTIONE CONVENZIONE: LO6H252307207	21,52	3,88	SI	17,64		2020	3160	25/03/2020	G.S.E. - GESTORE SERVIZI ENERGETICI	05754381001	05754381001	26/06/2020	1092	01/07/2020	26/07/2020	07/07/2020	-19	17,64	-335,16	
2020	618	26/06/2020	2020013497	24/03/2020	CORRISPETTIVO A COPERTURA DEGLI ONERI DI GESTIONE CONVENZIONE: LO6H251642707	22,69	4,09	SI	18,60		2020	3158	25/03/2020	G.S.E. - GESTORE SERVIZI ENERGETICI	05754381001	05754381001	26/06/2020	1093	01/07/2020	26/07/2020	07/07/2020	-19	18,60	-353,40	
2020	619	26/06/2020	2020013498	24/03/2020	CORRISPETTIVO A COPERTURA DEGLI ONERI DI GESTIONE CONVENZIONE: LO6H251584807	39,09	7,05	SI	32,04		2020	3159	25/03/2020	G.S.E. - GESTORE SERVIZI ENERGETICI	05754381001	05754381001	26/06/2020	1094	01/07/2020	26/07/2020	07/07/2020	-19	32,04	-608,76	
2020	620	26/06/2020	2020027598	15/05/2020	DELI.B.ARG/elt 74/08-ART.6.1 lett.c SCAMBIO SUL POSTO SSP00359729	36,60	6,60	SI	30,00		2020	4595	18/05/2020	G.S.E. - GESTORE SERVIZI ENERGETICI	05754381001	05754381001	26/06/2020	1095	01/07/2020	26/07/2020	07/07/2020	-19	30,00	-570,00	
2020	621	26/06/2020	2020027599	15/05/2020	DELI.B.ARG/elt 74/08-ART.6.1 lett.c SCAMBIO SUL POSTO SSP00411421	36,60	6,60	SI	30,00		2020	4596	18/05/2020	G.S.E. - GESTORE SERVIZI ENERGETICI	05754381001	05754381001	26/06/2020	1096	01/07/2020	26/07/2020	07/07/2020	-19	30,00	-570,00	
2020	622	26/06/2020	012040038538	16/06/2020	SEMAFORI VARI - MAGGIO 2020	151,22	27,27	SI	123,95		2020	5749	19/06/2020	IREN MERCATO SPA	01178580997	01178580997	29/06/2020	1123	03/07/2020	26/07/2020	07/07/2020	-19	123,95	-2.355,05	
2020	623	26/06/2020	012040038539	16/06/2020	MONUMENTI VARI - MAGGIO 2020	112,04	20,20	SI	91,84		2020	5750	19/06/2020	IREN MERCATO SPA	01178580997	01178580997	29/06/2020	1118	02/07/2020	26/07/2020	07/07/2020	-19	91,84	-1.744,96	
2020	624	26/06/2020	012040041217	16/06/2020	IL.PP. VARIE - MAGGIO 2020	2.388,47	430,71	SI	1.957,76		2020	5758	19/06/2020	IREN MERCATO SPA	01178580997	01178580997	29/06/2020	1124	03/07/2020	26/07/2020	07/07/2020	-19	1.957,76	-37.197,44	
2020	625	26/06/2020	012040041218	16/06/2020	MANIFESTAZIONI - MSGGIO 2020	115,38	20,81	SI	94,57		2020	5761	19/06/2020	IREN MERCATO SPA	01178580997	01178580997	29/06/2020	1122	02/07/2020	26/07/2020	07/07/2020	-19	94,57	-1.796,83	
2020	626	26/06/2020	012040041219	16/06/2020	CORSO STATI UNITI 3 (N.I.2091739) - Locali ferrovia - MAGGIO 2020	57,40	10,35	SI	47,05		2020	5792	19/06/2020	IREN MERCATO SPA	01178580997	01178580997	29/06/2020	1128	03/07/2020	26/07/2020	07/07/2020	-19	47,05	-893,95	
2020	627	26/06/2020	012040041220	16/06/2020	AREA VERDE CORSO FRANCAIA SN (N.I.2091740) - MAGGIO 2020	42,93	7,74	SI	35,19		2020	5793	19/06/2020	IREN MERCATO SPA	01178580997	01178580997	29/06/2020	1126	03/07/2020	26/07/2020	07/07/2020	-19	35,19	-668,61	
2020	628	26/06/2020	012040041221	16/06/2020	PALAZZO CORSO TRIESTE 15 (N.I.2091744) - MAGGIO 2020	65,71	11,85	SI	53,86		2020	5760	19/06/2020	IREN MERCATO SPA	01178580997	01178580997	29/06/2020	1112	02/07/2020	26/07/2020	07/07/2020	-19	53,86	-1.023,34	
2020	629	26/06/2020	012040041222	16/06/2020	VIDEOSORVEGLIANZA PIAZZA 3 REGT ALPINI SN (N.I.2092203) - MAGGIO 2020	3,66	0,66	SI	3,00		2020	5789	19/06/2020	IREN MERCATO SPA	01178580997	01178580997	29/06/2020	1124	03/07/2020	26/07/2020	07/07/2020	-19	3,00	-57,00	
2020	630	26/06/2020	012040041223	16/06/2020	MAGAZZINO VIA DEGLI ALPINI 11 (N.I.2091756) - MAGGIO 2020	164,99	29,75	SI	135,24		2020	5767	19/06/2020	IREN MERCATO SPA	01178580997	01178580997	29/06/2020	1111	02/07/2020	26/07/2020	07/07/2020	-19	135,24	-2.569,56	
2020	631	26/06/2020	012040041224	16/06/2020	AREA VERDE GIARDINO VIA BERENFELS 29 (N.I.2091757) - MAGGIO 2020	45,98	8,29	SI	37,69		2020	5755	19/06/2020	IREN MERCATO SPA	01178580997	01178580997	29/06/2020	1126	03/07/2020	26/07/2020	07/07/2020	-19	37,69	-716,11	
2020	632	26/06/2020	012040041225	16/06/2020	ALLOGGIO CIMITERO (N.I.2091761) - MAGGIO 2020	24,50	4,42	SI	20,08		2020	5778	19/06/2020	IREN MERCATO SPA	01178580997	01178580997	29/06/2020	1125	03/07/2020	26/07/2020	07/07/2020	-19	20,08	-381,52	
2020	633	26/06/2020	012040041226	16/06/2020		20,69	3,73	SI	16,96		2020	5757	19/06/2020	IREN MERCATO SPA	01178580997	01178580997	29/06/2020	1126	03/07/2020	26/07/2020	07/07/2020	-19	16,96	-322,24	

2020	634	26/06/2020	012040041227	16/06/2020	SCUOLA PRIMARIA VIA MAZZINI 27 (N.I.2091762) - MAGGIO 2020	97,30	17,55	SI	79,75	2020	5771	19/06/2020	IREN MERCATO SPA	01178580997	01178580997	29/06/2020	1116	02/07/2020	26/07/2020	07/07/2020	-19	79,75	-1.515,25	
2020	635	26/06/2020	012040041228	16/06/2020	ALLOGGIO VIA FRANCESCO ROLANDO 22/5 (N.I.2091837) - MAGGIO 2020	17,59	3,17	SI	14,42	2020	5785	19/06/2020	IREN MERCATO SPA	01178580997	01178580997	29/06/2020	1113	02/07/2020	26/07/2020	07/07/2020	-19	14,42	-273,98	
2020	636	26/06/2020	012040041229	16/06/2020	PALAZZO MUNICIPALE VIA PALAZZO DI CITTA' 39 (N.I.2091839) - MAGGIO 2020	204,66	36,91	SI	167,75	2020	5790	19/06/2020	IREN MERCATO SPA	01178580997	01178580997	29/06/2020	1107	02/07/2020	26/07/2020	07/07/2020	-19	167,75	-3.187,25	
2020	637	26/06/2020	012040041230	16/06/2020	PALAZZO EX PRETURA (N.I.2091838) - MAGGIO 2020	30,02	5,41	SI	24,61	2020	5769	19/06/2020	IREN MERCATO SPA	01178580997	01178580997	29/06/2020	1114	02/07/2020	26/07/2020	07/07/2020	-19	24,61	-467,59	
2020	638	26/06/2020	012040041231	16/06/2020	AREA CAMPER CORSO LUCIANO COUVERT SN (S.N.2091763) - MAGGIO 2020	24,58	4,43	SI	20,15	2020	5768	19/06/2020	IREN MERCATO SPA	01178580997	01178580997	29/06/2020	1121	02/07/2020	26/07/2020	07/07/2020	-19	20,15	-382,85	
2020	639	26/06/2020	012040041232	16/06/2020	MUSEO/CASTELLO VIA DELL' IMPERO ROMANO SN (N.I.2091768) - MAGGIO 2020	19,56	3,53	SI	16,03	2020	5762	19/06/2020	IREN MERCATO SPA	01178580997	01178580997	29/06/2020	1119	02/07/2020	26/07/2020	07/07/2020	-19	16,03	-304,57	
2020	640	26/06/2020	012040041233	16/06/2020	PALAZZO COUVERT: SERVIZI VIA PALAZZO DI CITTA' 8 (N.I.2091846) - MAGGIO 2020	38,94	7,02	SI	31,92	2020	5788	19/06/2020	IREN MERCATO SPA	01178580997	01178580997	29/06/2020	1108	02/07/2020	26/07/2020	07/07/2020	-19	31,92	-606,48	
2020	641	26/06/2020	012040041234	16/06/2020	PALAZZO COUVERT: UFF.P.M. VIA PALAZZO DI CITTA' 10 (N.I.2091847) - MAGGIO 2020	71,22	12,84	SI	58,38	2020	5791	19/06/2020	IREN MERCATO SPA	01178580997	01178580997	29/06/2020	1108	02/07/2020	26/07/2020	07/07/2020	-19	58,38	-1.109,22	
2020	642	26/06/2020	012040041235	16/06/2020	PALAZZO COUVERT: UFF.TECNICO VIA PALAZZO DI CITTA' 8 (N.I.2091848) - MAGGIO 2020	61,35	11,06	SI	50,29	2020	5783	19/06/2020	IREN MERCATO SPA	01178580997	01178580997	29/06/2020	1108	02/07/2020	26/07/2020	07/07/2020	-19	50,29	-955,51	
2020	643	26/06/2020	012040041236	16/06/2020	PALAZZO COUVERT: UFF.ELETTORALE VIA PALAZZO DI CITTA' 8 (N.I.2091849) - MAGGIO 2020	74,97	13,52	SI	61,45	2020	5763	19/06/2020	IREN MERCATO SPA	01178580997	01178580997	29/06/2020	1108	02/07/2020	26/07/2020	07/07/2020	-19	61,45	-1.167,55	
2020	644	26/06/2020	012040041237	16/06/2020	OROLOGIO PIAZZA ENRICO DE' BARTOLOMEI 1 (N.I. 2091844) - MAGGIO 2020	11,71	2,11	SI	9,60	2020	5754	19/06/2020	IREN MERCATO SPA	01178580997	01178580997	29/06/2020	1110	02/07/2020	26/07/2020	07/07/2020	-19	9,60	-182,40	
2020	645	26/06/2020	012040041238	16/06/2020	SCUOLA SEC. 1° GRADO PIAZZA SAVOIA 21 (I.N.2091772) - MAGGIO 2020	111,92	20,18	SI	91,74	2020	5772	19/06/2020	IREN MERCATO SPA	01178580997	01178580997	29/06/2020	1117	02/07/2020	26/07/2020	07/07/2020	-19	91,74	-1.743,06	
2020	646	26/06/2020	012040041239	16/06/2020	SEDE ASSOCIAZIONI LOCALITA' TRADURVI SN (N.I.2091773) - MAGGIO 2020	25,44	4,59	SI	20,85	2020	5786	19/06/2020	IREN MERCATO SPA	01178580997	01178580997	29/06/2020	1109	02/07/2020	26/07/2020	07/07/2020	-19	20,85	-396,15	
2020	647	26/06/2020	012040041240	16/06/2020	SEDE ASSOCIAZIONI CORSO UNIONE SOVIETICA 8 (N.I.2091850) - MAGGIO 2020	25,27	4,56	SI	20,71	2020	5753	19/06/2020	IREN MERCATO SPA	01178580997	01178580997	29/06/2020	1109	02/07/2020	26/07/2020	07/07/2020	-19	20,71	-393,49	
2020	648	26/06/2020	012040041241	16/06/2020	PALAZZO CORSO TRIESTE 15 (N.I.2091774) - MAGGIO 2020	50,70	9,14	SI	41,56	2020	5765	19/06/2020	IREN MERCATO SPA	01178580997	01178580997	29/06/2020	1112	02/07/2020	26/07/2020	07/07/2020	-19	41,56	-789,64	
2020	649	26/06/2020	012040041242	16/06/2020	AREA MERCATALE PIAZZA DELLA REPUBBLICA CORSO COUVERT SN (N.I.2091775) - MAGGIO 2020	137,41	24,78	SI	112,63	2020	5781	19/06/2020	IREN MERCATO SPA	01178580997	01178580997	29/06/2020	1129	03/07/2020	26/07/2020	07/07/2020	-19	112,63	-2.139,97	
2020	650	26/06/2020	012040041243	16/06/2020	SCUOLA PRIMARIA C.SO COUVERT 24 (N.I. 2091776) aprile 2020	114,14	20,58	SI	93,56	2020	5784	19/06/2020	IREN MERCATO SPA	01178580997	01178580997	29/06/2020	1115	02/07/2020	26/07/2020	07/07/2020	-19	93,56	-1.777,64	

2020	651	26/06/2020	012040041244	16/06/2020	SCUOLA PRIMARIA CORSO COUVERT 22 (N.1.2091777) - MAGGIO 2020	19,87	3,58	SI	16,29	2020	5770	19/06/2020	IREN MERCATO SPA	01178580997	01178580997	29/06/2020	1115	02/07/2020	26/07/2020	07/07/2020	-19	16,29	-309,51
2020	652	26/06/2020	012040041245	16/06/2020	UFFICI ATL CORSO INGHILTERRA 39 (N.1.2091778) - MAGGIO 2020	46,81	8,44	SI	38,37	2020	5764	19/06/2020	IREN MERCATO SPA	01178580997	01178580997	29/06/2020	1120	02/07/2020	26/07/2020	07/07/2020	-19	38,37	-729,03
2020	653	29/06/2020	012040041246	16/06/2020	MAGAZZINO VIA MARTIRI DELLA LIBERTA' - APRILE 2020	17,59	3,17	SI	14,42	2020	5782	19/06/2020	IREN MERCATO SPA	01178580997	01178580997	29/06/2020	1111	02/07/2020	29/07/2020	07/07/2020	-22	14,42	-317,24
2020	654	29/06/2020	012040041534	16/06/2020	SEMAFORI VARI - MAGGIO 2020	18,04	3,25	SI	14,79	2020	5751	19/06/2020	IREN MERCATO SPA	01178580997	01178580997	29/06/2020	1123	03/07/2020	29/07/2020	07/07/2020	-22	14,79	-325,38
2020	655	29/06/2020	22/10	25/06/2020	Nessuna movimentazione	1.615,08	291,24	SI	1.323,84	2020	6000	26/06/2020	DI BLASI SAS DI SCARLATO ROSETTA	08643490017	08643490017	29/06/2020	1084	30/06/2020	29/07/2020	30/06/2020	-29	1.323,84	-38.391,36
2020	656	29/06/2020	23/10	25/06/2020	Nessuna movimentazione	235,01	40,29	SI	194,72	2020	5999	26/06/2020	DI BLASI SAS DI SCARLATO ROSETTA	08643490017	08643490017	29/06/2020	1085	30/06/2020	29/07/2020	30/06/2020	-29	194,72	-5.646,88
2020	657	29/06/2020	000331	22/06/2020	Asfaltatura strade comunali varie - (F.F. OO.UU. 2.497,80 + 5.240,00 Avanzo) [Es.Imp. 2019/857] (Somma Impegnate nell'Esercizio 2019 da riscrivere nell'Esercizio 2020)	4.603,18	830,08	SI	3.773,10	2020	5873	23/06/2020	FAVRO AUTOTRASPORTI ED ESCAVAZ	06379100016		29/06/2020	1086	30/06/2020	29/07/2020	30/06/2020	-29	3.773,10	-109.419,90
2020	658	29/06/2020	FATTPA 5_20	23/06/2020	Interventi di manutenzione impianto elettrico Scuole Primarie di Corso L. Couvert (F.F. Regione cap. 4027 acc.)	1.513,51	137,59	SI	1.375,92	2020	5898	23/06/2020	L.D. DI LAMBERT DARIO	10881410012	LMBDRAB7B19L013R	29/06/2020	1088	30/06/2020	29/07/2020	30/06/2020	-29	1.375,92	-39.901,68
2020	659	29/06/2020	FATTPA 6_20	23/06/2020	Interventi di manutenzione impianto elettrico Scuole dell'infanzia di Via Re Cotto	711,41	128,29	SI	583,12	2020	5894	23/06/2020	L.D. DI LAMBERT DARIO	10881410012	LMBDRAB7B19L013R	29/06/2020	1087	30/06/2020	29/07/2020	30/06/2020	-29	583,12	-16.910,48
2020	660	29/06/2020	95-FE	25/06/2020	PREVENTIVO DISPOSITIVI DI SICUREZZA Energia elettrica - asilo nido CORSO LUCIANO	3.172,00	572,00	SI	2.600,00	2020	6005	26/06/2020	TRE PUNTO ZERO	10617280010		29/06/2020	1089	30/06/2020	29/07/2020	30/06/2020	-29	2.600,00	-75.400,00
2020	661	29/06/2020	012040041533	16/06/2020	COUVERT 29 - MAGGIO 2020	28,56	5,15	SI	23,41	2020	5752	19/06/2020	IREN MERCATO SPA	01178580997	01178580997	29/06/2020	1127	03/07/2020	29/07/2020	07/07/2020	-22	23,41	-515,02
2020	662	29/06/2020	012040041249	16/06/2020	IL.PP.	5.731,79	1.033,60	SI	4.698,19	2020	5794	19/06/2020	IREN MERCATO SPA	01178580997	01178580997	29/06/2020	1124	03/07/2020	29/07/2020	07/07/2020	-22	4.698,19	-103.360,18
2020	663	29/06/2020	012040041247	16/06/2020	PISCINA	10,36	1,87	SI	8,49	2020	5766	19/06/2020	IREN MERCATO SPA	01178580997	01178580997	29/06/2020	1124	03/07/2020	29/07/2020	07/07/2020	-22	8,49	-186,78
2020	664	29/06/2020	012040041248	16/06/2020	VIDEOSORVEGLIANZA	7,16	1,29	SI	5,87	2020	5787	19/06/2020	IREN MERCATO SPA	01178580997	01178580997	29/06/2020	1124	03/07/2020	29/07/2020	07/07/2020	-22	5,87	-129,14
2020	665	29/06/2020	012040036650	25/05/2020	energia elettrica - pubblica illuminazione	-150,00	0,00	SI	-150,00	2020	5179	04/06/2020	IREN MERCATO SPA	01178580997	01178580997	29/06/2020	1124	03/07/2020	29/07/2020	07/07/2020	-22	-150,00	3.300,00
2020	666	29/06/2020	012040036651	25/05/2020	energia elettrica - pubblica illuminazione Servizio di manutenzione	-30,00	0,00	SI	-30,00	2020	5180	04/06/2020	IREN MERCATO SPA	01178580997	01178580997	29/06/2020	1124	03/07/2020	29/07/2020	07/07/2020	-22	-30,00	660,00
2020	667	01/07/2020	63	30/06/2020	parcometri per il periodo 01.01.2020 - 31.12.2020	5.282,60	952,60	SI	4.330,00	2020	6167	01/07/2020	PARK SERVICE S.R.L.	01691590085		03/07/2020	1149	10/07/2020	31/07/2020	10/07/2020	-21	4.330,00	-90.930,00
2020	668	02/07/2020	1044/07	24/06/2020	CASSONETTI APRILE LIQUIDAZIONE	415,19	74,87	SI	340,32	2020	5968	25/06/2020	ACSEL SPA	08876820013		02/07/2020	1130	03/07/2020	01/08/2020	07/07/2020	-25	340,32	-8.508,00
2020	669	02/07/2020	10/PA	29/06/2020	FATTURA BUONI SPESA	502,00	0,00	NO	502,00	2020	6109	30/06/2020	DI PER DI FILIPPINI SNC	06981740019		02/07/2020	1131	03/07/2020	01/08/2020	07/07/2020	-25	502,00	-12.550,00
2020	670	03/07/2020	000221	30/06/2020	UFFICIO STUDI.NET: RINNOVO ABBONAMENTO PER L'ANNO 2020.	468,00	18,00	SI	450,00	2020	6261	03/07/2020	OPEN SOFTWARE MEDIA SRL	03631140278		03/07/2020	1148	10/07/2020	02/08/2020	10/07/2020	-23	450,00	-10.350,00
2020	671	03/07/2020	10500	26/06/2020	ACQUISTO MATERIALE PER SANIFICAZIONE AMBIENTL. ORDINE MEPA	99,00	0,00	NO	99,00	2020	6235	02/07/2020	CANTELLO S.R.L.	04610760011		08/07/2020	1140	10/07/2020	02/08/2020	10/07/2020	-23	99,00	-2.277,00
2020	672	03/07/2020	2020/3970/2	30/06/2020	Vs. Ordine MEPA n. 20712/2019 - Determina n. 77/2019	54,90	9,90	SI	45,00	2020	6260	03/07/2020	SISCOM SPA	01778000040		08/07/2020	1143	10/07/2020	02/08/2020	10/07/2020	-23	45,00	-1.035,00
2020	673	03/07/2020	2020/3865/2	26/06/2020	Determina n. 77/2019	164,70	29,70	SI	135,00	2020	6111	30/06/2020	SISCOM SPA	01778000040		08/07/2020	1143	10/07/2020	02/08/2020	10/07/2020	-23	135,00	-3.105,00
2020	674	03/07/2020	FV 202000000811	25/06/2020	INDIGENTI DISTR.SUSA APRILE MAGGIO 2020 PROT.58853-61036 Convenzione per gestione impianti sportivi	77,70	0,00	NO	77,70	2020	6006	26/06/2020	A.S.L. TO 3 AZIENDA SANITARIA LOCA	09735650013	09735650013	03/07/2020	1137	10/07/2020	02/08/2020	10/07/2020	-23	77,70	-1.787,10
2020	675	06/07/2020	FATTPA 11_20	30/06/2020		4.320,84	779,17	SI	3.541,67	2020	6131	30/06/2020	DINAMICA S.S.D. A.R.L	08178130012	08178130012	08/07/2020	1147	10/07/2020	05/08/2020	10/07/2020	-26	3.541,67	-92.083,42

2020	676	06/07/2020	A20020201000025023	30/06/2020	Noleggio fotocopiatori multifunzione in bianco e nero per i servizi comunali. Affidamento diretto ai sensi dell'art. 36 comma 2, lettera a) del D.Lgs. 18.04.2016 n. 50 e smi.	898,20	162,64	SI	735,56	Z0026182C8	2020	6258	03/07/2020	OLIVETTI	02298700010	02298700010	08/07/2020	1141	10/07/2020	05/08/2020	10/07/2020	-26	735,56	-19.124,56
2020	678	06/07/2020	00053	30/06/2020	FATTURA BUONI SPESA.	177,00	0,00	NO	177,00		2020	6263	03/07/2020	G.N.A. SAS di FAVRO DAVIDE & C.	05070980015	05070980015	06/07/2020	1139	10/07/2020	05/08/2020	10/07/2020	-26	177,00	-4.602,00
2020	679	08/07/2020	7/PA	03/07/2020	Somministrazione pasti dipendenti Comune di Susa mese di giugno 2020 rif. ric. nn. 48, 50 e 52	349,00	13,42	SI	335,58	Z982AC349C	2020	6319	06/07/2020	PIZZERIA RISTORANTE ITALIA DI CRIBI/	07856320010		17/07/2020	1260	11/08/2020	07/08/2020	11/08/2020	4	335,58	1.342,32
2020	680	08/07/2020	000140/C	06/07/2020	EMERGENZA SANITARIA DA CORONAVIRUS. INTERVENTI PER CONSENTIRE LAVORO DA REMOTO.	671,00	121,00	SI	550,00	ZF72CACBBA	2020	6390	07/07/2020	SCARATO MAURO SRL	09910030015	09910030015	08/07/2020	1142	10/07/2020	07/08/2020	10/07/2020	-28	550,00	-15.400,00
2020	681	08/07/2020	128/PA	19/06/2020	Fattura	634,40	114,40	NO	634,40	ZA12361670	2020	5835	22/06/2020	STUDIO LEGALE PACCHIANA PARRAVI	07531790017	07531790017	08/07/2020	1189	17/07/2020	07/08/2020	28/07/2020	-10	634,40	-6.344,00
2020	682	08/07/2020	63	30/06/2020	FATTURA	262,50	10,10	SI	252,40	Z982AC349C	2020	6202	02/07/2020	BON TON DI PIETRINI SRL	08984520018		05/10/2020	1624	15/10/2020	07/08/2020	16/10/2020	70	252,40	17.668,00
2020	683	08/07/2020	1/PA	23/06/2020	Affidamento diretto ex art. 36, comma 2, lett. a) del Decreto Legislativo 18 aprile 2016, n. 50.	1.248,00	0,00	NO	1.248,00		2020	6447	08/07/2020	CALABRIA ENRICA	10430590017	CLBNRC76R47L219Z	08/07/2020	1190	17/07/2020	07/08/2020	28/07/2020	-10	1.248,00	-12.480,00
2020	684	10/07/2020	7 / 129 / 2020	30/06/2020	FATTURA	1.464,00	264,00	SI	1.200,00	Z2F2B50BAA	2020	6507	09/07/2020	ALMA SPA - CENTRO SERVIZI	00572290047	00572290047	14/07/2020	1265	11/08/2020	09/08/2020	11/08/2020	2	1.200,00	2.400,00
2020	685	10/07/2020	B000173/2020	30/06/2020	Servizio di trasporto nel capoluogo dei cittadini di Susa residenti nelle frazioni. Proroga tecnica per il primo semestre 2020.	891,00	81,00	SI	810,00	Z6921040F8	2020	6257	03/07/2020	SADEM SPA	00471480012		14/07/2020	1170	17/07/2020	09/08/2020	21/07/2020	-19	810,00	-15.390,00
2020	686	10/07/2020	2020 357/E	30/06/2020	Noleggio attrezzature e servizi per la sicurezza stradale	1.793,40	323,40	SI	1.470,00	Z8D243DDAD	2020	6506	09/07/2020	BLINDO OFFICE ENERGY S.R.L.	02348790060	02348790060	10/07/2020	1232	31/07/2020	09/08/2020	31/07/2020	-9	1.470,00	-13.230,00
2020	687	13/07/2020	2400001947	08/07/2020	LIQUIDAZIONE FATTURA BUONI SPESA.	1.352,00	0,00	NO	1.352,00		2020	6524	10/07/2020	SPESA INTELLIGENTE SPA	02416840235		13/07/2020	1169	17/07/2020	12/08/2020	21/07/2020	-22	1.352,00	-29.744,00
2020	688	13/07/2020	1087/07	30/06/2020	RACCOLTA GIUGNO 2020.	62.738,38	5.703,49	SI	57.034,89		2020	6232	02/07/2020	ACSEL SPA	08876820013		06/08/2020	1395	04/09/2020	12/08/2020	04/09/2020	23	57.034,89	1.311.802,47
2020	689	13/07/2020	1125/07	30/06/2020	SMALTIMENTO GIUGNO 2020.	18.051,56	1.641,05	SI	16.410,51		2020	6231	02/07/2020	ACSEL SPA	08876820013		06/08/2020	1395	04/09/2020	12/08/2020	04/09/2020	23	16.410,51	377.441,73
2020	690	14/07/2020	7	03/07/2020	6.000,00	1.296,15	NO	6.000,00		2020	6280	03/07/2020	POZZESI Dr. Marcello	01265320034	PZZMCL61P27D332F	14/07/2020	1193	17/07/2020	13/08/2020	28/07/2020	-16	6.000,00	-96.000,00	
2020	690	14/07/2020	7	03/07/2020	1.187,75	0,00	NO	1.187,75		2020	6280	03/07/2020	POZZESI Dr. Marcello	01265320034	PZZMCL61P27D332F	14/07/2020	1192	17/07/2020	13/08/2020	28/07/2020	-16	1.187,75	-19.004,00	
2020	691	14/07/2020	6 / 1958 / 2020	30/06/2020	FATTURA	2.690,10	485,10	SI	2.205,00	ZAS1C75168	2020	6558	10/07/2020	ALMA SPA - CENTRO SERVIZI	00572290047	00572290047	14/07/2020	1262	11/08/2020	13/08/2020	11/08/2020	-2	2.205,00	-4.410,00
2020	692	14/07/2020	6 / 1959 / 2020	30/06/2020	FATTURA	156,16	28,16	SI	128,00	ZF02D42039	2020	6540	10/07/2020	ALMA SPA - CENTRO SERVIZI	00572290047	00572290047	14/07/2020	1263	11/08/2020	13/08/2020	11/08/2020	-2	128,00	-256,00
2020	692	14/07/2020	6 / 1959 / 2020	30/06/2020	FATTURA	390,40	70,40	SI	320,00	ZF02D42039	2020	6540	10/07/2020	ALMA SPA - CENTRO SERVIZI	00572290047	00572290047	14/07/2020	1264	11/08/2020	13/08/2020	11/08/2020	-2	320,00	-640,00
2020	692	14/07/2020	6 / 1959 / 2020	30/06/2020	FATTURA	78,08	14,08	SI	64,00	ZC02C38F81	2020	6540	10/07/2020	ALMA SPA - CENTRO SERVIZI	00572290047	00572290047	14/07/2020	1261	11/08/2020	13/08/2020	11/08/2020	-2	64,00	-128,00
2020	693	16/07/2020	03-PA	02/07/2020	LAVORI COVID 19	1.439,60	259,60	SI	1.180,00	ZEC2D1FFF7	2020	6264	03/07/2020	FALEGNAMERIA FAVRO DI FAVRO PIE	11907120015	FVRPNG65827L013M	16/07/2020	1156	17/07/2020	15/08/2020	21/07/2020	-25	1.180,00	-29.500,00
2020	694	16/07/2020	0094343514	01/07/2020	Fornitura Servizi di Manutenzione Codice Cliente: 0010162482 Per informazioni e chiarimenti alla presente fattura, il nostro Servizio Clienti è a vostra disposizione al Numero Verde 800-233566 Vi ricordiamo che, per le richieste di intervento, il nostro C	609,98	110,00	SI	499,98	Z5E2B50C91	2020	6265	03/07/2020	KONE SPA	12899760156	05069070158	16/07/2020	1157	17/07/2020	15/08/2020	21/07/2020	-25	499,98	-12.499,50
2020	695	16/07/2020	PJ02696191	30/06/2020	PERIODO GIUGNO 2020	597,77	107,79	SI	489,98		2020	6262	03/07/2020	KUWAIT PETROLEUM ITALIA SPA	00891951006	00435970587	16/07/2020	1158	17/07/2020	15/08/2020	21/07/2020	-25	489,98	-12.249,50
2020	696	16/07/2020	FATTPA 7_20	01/07/2020	Interventi di manutenzione ordinaria impianti elettrici immobili comunali	1.239,59	223,53	SI	1.016,06	ZDA2B5E265	2020	6204	02/07/2020	L.D. DI LAMBERT DARIO	10881410012	LMBORA87B19L013R	16/07/2020	1159	17/07/2020	15/08/2020	21/07/2020	-25	1.016,06	-25.401,50
2020	697	16/07/2020	2/PA	30/06/2020	FORNITURA RICAMBI TRINCE COMUNALI - AFFIDAMENTO DIRETTO AI SENSI DELL'ART. 36, COMMA 2, LETTERA A) DEL D. LGS. 50/2016	1.098,00	198,00	SI	900,00	Z392D25AF2	2020	6449	08/07/2020	MERITANO S.R.L.	01226770053		16/07/2020	1160	17/07/2020	15/08/2020	21/07/2020	-25	900,00	-22.500,00
2020	698	16/07/2020	556/V	30/06/2020	FATTURA IMMEDIATA	125,66	22,66	SI	103,00	Z7A2B5E203	2020	6359	07/07/2020	MONDO SNC DI JANNON F. & G.	08038340017		16/07/2020	1161	17/07/2020	15/08/2020	21/07/2020	-25	103,00	-2.575,00
2020	699	16/07/2020	3F020067457	01/07/2020	Competenze Servizi di Manutenzione	334,89	60,39	SI	274,50	Z5E2B50C91	2020	6266	03/07/2020	OTIS SERVIZI SRL	01729590032		16/07/2020	1162	17/07/2020	15/08/2020	21/07/2020	-25	274,50	-6.862,50

2020	700	16/07/2020	38	10/07/2020	Intervento di messa in sicurezza e ripristino dell'intera facciata del Castello della Contessa Adelaide (F.F. Contributo Stato cap. 4019 acc. 209) [Ex Imp. 2019/371] (Somma Impegnate nell'Esercizio 2019 da riscrivere nell'Esercizio 2020)	3.300,00	300,00	SI	3.000,00	78765205EC	2020	6603	13/07/2020	TROTТА PROGENIE S.A.S.	11741770017	11741770017	16/07/2020	1164	17/07/2020	15/08/2020	21/07/2020	-25	3.000,00	-75.000,00
------	-----	------------	----	------------	---	----------	--------	----	----------	------------	------	------	------------	------------------------	-------------	-------------	------------	------	------------	------------	------------	-----	----------	------------

2020	701	16/07/2020	39	10/07/2020	Intervento di messa in sicurezza e ripristino dell'intera facciata del Castello della Contessa Adelaide (F.F. Contributo Stato cap. 4034) [Ex Imp. 2019/859] (Somma Impegnate nell'Esercizio 2019 da riscrivere nell'Esercizio 2020)	20.000,00	1.818,18	SI	18.181,82	ZC428C509A	2020	6604	13/07/2020	TROTТА PROGENIE S.A.S.	11741770017	11741770017	16/07/2020	1165	17/07/2020	15/08/2020	21/07/2020	-25	18.181,82	-454.545,50
------	-----	------------	----	------------	--	-----------	----------	----	-----------	------------	------	------	------------	------------------------	-------------	-------------	------------	------	------------	------------	------------	-----	-----------	-------------

2020	702	16/07/2020	40	10/07/2020	Castello della Marchesa Adelaide - Sistemazione locali caffetteria (F.F. Avviso 2017) [Ex Imp. 2018/816] (Somma Impegnate nell'Esercizio 2018 da riscrivere nell'Esercizio 2019) [Ex Imp. 2019/247] (Somma Impegnate nell'Esercizio 2019 da riscrivere nell'Ese	11.845,00	1.076,82	SI	10.768,18	Z23268C556	2020	6602	13/07/2020	TROTТА PROGENIE S.A.S.	11741770017	11741770017	16/07/2020	1163	17/07/2020	15/08/2020	21/07/2020	-25	10.768,18	-269.204,50
------	-----	------------	----	------------	---	-----------	----------	----	-----------	------------	------	------	------------	------------------------	-------------	-------------	------------	------	------------	------------	------------	-----	-----------	-------------

2020	703	16/07/2020	2030026291	30/06/2020	Ove applicabile, imposta di bollo assolta in modo virtuale ai sensi del DM 17 giugno 2014.	3.644,43	657,19	SI	2.987,24		2020	6169	01/07/2020	ENEL SOLE SRL - AREA TERRITORIALE`	05999811002	02322600541	16/07/2020	1155	17/07/2020	15/08/2020	21/07/2020	-25	2.987,24	-74.681,00
------	-----	------------	------------	------------	--	----------	--------	----	----------	--	------	------	------------	------------------------------------	-------------	-------------	------------	------	------------	------------	------------	-----	----------	------------

2020	704	16/07/2020	2030026346	30/06/2020	Ove applicabile, imposta di bollo assolta in modo virtuale ai sensi del DM 17 giugno 2014.	1.299,30	234,30	SI	1.065,00		2020	6168	01/07/2020	ENEL SOLE SRL - AREA TERRITORIALE`	05999811002	02322600541	16/07/2020	1155	17/07/2020	15/08/2020	21/07/2020	-25	1.065,00	-26.625,00
------	-----	------------	------------	------------	--	----------	--------	----	----------	--	------	------	------------	------------------------------------	-------------	-------------	------------	------	------------	------------	------------	-----	----------	------------

2020	705	16/07/2020	8201059958	25/06/2020	Parall. ELETTRICO BUSSOLENO-SUSA KM 50+692//SUSA BUSSOLENO-SUSA SUSA	118,61	21,39	SI	97,22		2020	6002	26/06/2020	RFI - RETE FERROVIARIA ITALIANA SP	01008081000	01585570581	16/07/2020	1171	17/07/2020	15/08/2020	21/07/2020	-25	97,22	-2.430,50
------	-----	------------	------------	------------	--	--------	-------	----	-------	--	------	------	------------	------------------------------------	-------------	-------------	------------	------	------------	------------	------------	-----	-------	-----------

2020	706	16/07/2020	8201060050	25/06/2020	Attrav. Fogna BUSSOLENO - SUSA KM 48+067 BUSSOLENO-SUSA SUSA-BUSSOLENO	327,63	59,08	SI	268,55		2020	6001	26/06/2020	RFI - RETE FERROVIARIA ITALIANA SP	01008081000	01585570581	16/07/2020	1171	17/07/2020	15/08/2020	21/07/2020	-25	268,55	-6.713,75
------	-----	------------	------------	------------	--	--------	-------	----	--------	--	------	------	------------	------------------------------------	-------------	-------------	------------	------	------------	------------	------------	-----	--------	-----------

2020	707	16/07/2020	8201060051	25/06/2020	Attrav. Fogna BUSSOLENO - SUSA KM 50+085 BUSSOLENO-SUSA SUSA-BUSSOLENO	98,09	17,69	SI	80,40		2020	6003	26/06/2020	RFI - RETE FERROVIARIA ITALIANA SP	01008081000	01585570581	16/07/2020	1171	17/07/2020	15/08/2020	21/07/2020	-25	80,40	-2.010,00
------	-----	------------	------------	------------	--	-------	-------	----	-------	--	------	------	------------	------------------------------------	-------------	-------------	------------	------	------------	------------	------------	-----	-------	-----------

2020	708	16/07/2020	8201060052	25/06/2020	Attrav. Idrico BUSSOLENO - SUSA KM 47+127 BUSSOLENO-SUSA SUSA-BUSSOLENO	40,78	7,35	SI	33,43		2020	6004	26/06/2020	RFI - RETE FERROVIARIA ITALIANA SP	01008081000	01585570581	16/07/2020	1171	17/07/2020	15/08/2020	21/07/2020	-25	33,43	-835,75
------	-----	------------	------------	------------	---	-------	------	----	-------	--	------	------	------------	------------------------------------	-------------	-------------	------------	------	------------	------------	------------	-----	-------	---------

2020	709	16/07/2020	8201060575	25/06/2020	Attrav. Idrico BUSSOLENO-SUSA KM 47+793 BUSSOLENO-SUSA SUSA-BUSSOLENO	59,39	10,71	SI	48,68		2020	6071	29/06/2020	RFI - RETE FERROVIARIA ITALIANA SP	01008081000	01585570581	16/07/2020	1171	17/07/2020	15/08/2020	21/07/2020	-25	48,68	-1.217,00
------	-----	------------	------------	------------	---	-------	-------	----	-------	--	------	------	------------	------------------------------------	-------------	-------------	------------	------	------------	------------	------------	-----	-------	-----------

2020	710	16/07/2020	8201060828	25/06/2020	Attrav. Idrico BUSSOLENO - SUSA KM 49+050 BUSSOLENO-SUSA SUSA-BUSSOLENO	59,39	10,71	SI	48,68		2020	6072	29/06/2020	RFI - RETE FERROVIARIA ITALIANA SP	01008081000	01585570581	16/07/2020	1171	17/07/2020	15/08/2020	21/07/2020	-25	48,68	-1.217,00
------	-----	------------	------------	------------	---	-------	-------	----	-------	--	------	------	------------	------------------------------------	-------------	-------------	------------	------	------------	------------	------------	-----	-------	-----------

2020	711	16/07/2020	8201061265	25/06/2020	Attrav. Idrico BUSSOLENO - SUSA KM 50+085 BUSSOLENO-SUSA SUSA-BUSSOLENO	59,74	10,77	SI	48,97		2020	6073	29/06/2020	RFI - RETE FERROVIARIA ITALIANA SP	01008081000	01585570581	16/07/2020	1171	17/07/2020	15/08/2020	21/07/2020	-25	48,97	-1.224,25
------	-----	------------	------------	------------	---	-------	-------	----	-------	--	------	------	------------	------------------------------------	-------------	-------------	------------	------	------------	------------	------------	-----	-------	-----------

2020	712	16/07/2020	8201061266	25/06/2020	Attrav. Idrico TO-CONF. FR. KM 45+718 BUSS. - SUSA KM 47+361 48+139 SO-087 TORINO-CONFINE FRANCESE PC MEANA - BUSSOLENO	59,74	10,77	SI	48,97	2020	6075	29/06/2020	RFI - RETE FERROVIARIA ITALIANA SP	01008081000	01585570581	16/07/2020	1171	17/07/2020	15/08/2020	21/07/2020	-25	48,97	-1.224,25
2020	713	16/07/2020	8201061587	25/06/2020	Attrav. Fogna BUSSOLENO - SUSA KM 48+759 BUSSOLENO-SUSA SUSA-BUSSOLENO	407,76	73,53	SI	334,23	2020	6074	29/06/2020	RFI - RETE FERROVIARIA ITALIANA SP	01008081000	01585570581	16/07/2020	1171	17/07/2020	15/08/2020	21/07/2020	-25	334,23	-8.355,75
2020	714	27/07/2020	24	17/07/2020	Nomina componenti esterni del Nucleo indipendente di Valutazione. 2020/2021	1.525,00	275,00	SI	1.250,00	2020	6818	20/07/2020	DIALOGOS SAS DI ALASONATTI ELIGIC	09051760016		11/11/2020	1925	27/11/2020	26/08/2020	27/11/2020	93	1.250,00	116.250,00
2020	715	27/07/2020	000144/C	17/07/2020	FORNITURA DI NUOVE LICENZE WINDOWS SERVER REMOTE DESKTOP. AFFIDAMENTO DIRETTO AI SENSI DELL'ART. 36, COMMA 2 LETT. A), DEL D.LGS N. 50/2016.	2.244,80	404,80	SI	1.840,00	2020	6851	20/07/2020	SCARATO MAURO SRL	09910030015	09910030015	30/07/2020	1242	04/08/2020	26/08/2020	07/08/2020	-19	1.840,00	-34.960,00
2020	716	27/07/2020	2020E000006344	21/07/2020	Wind Tre S.p.A. con Socio Unico - Direzione e Coordinamento VIP - CKH Luxembourg S.à r.l. Documento emesso ai sensi degli art. 21 DPR 633/1972 e d.c. 1 D.M. n. 366/2000. L'IVA è stata assolta, ai sensi dell'art. 74, comma 1, lettera d, DPR n. 633/1972, da	547,29	98,69	NO	547,29	2020	6977	23/07/2020	WIND TRE S.p.A.	13378520152	02517580920	30/07/2020	1243	04/08/2020	26/08/2020	07/08/2020	-19	547,29	-10.398,51
2020	717	29/07/2020	2000006740	17/07/2020	FATTURA BUONI SPESA EMERGENZA COVID 19.	1.050,00	0,00	NO	1.050,00	2020	6799	17/07/2020	LIDL ITALIA SRL	02275030233		29/07/2020	1237	31/07/2020	28/08/2020	31/07/2020	-28	1.050,00	-29.400,00
2020	718	29/07/2020	11/PA	27/07/2020	FATTURA BUONI SPESA COVID 19.	527,00	0,00	NO	527,00	2020	7143	28/07/2020	DI PER DI FILIPPINI SNC	06981740019		29/07/2020	1236	31/07/2020	28/08/2020	31/07/2020	-28	527,00	-14.756,00
2020	719	30/07/2020	000800-OC3 P	30/06/2020	FATTURA FA SPLIT PAYMENT	525,89	25,04	SI	500,85	2020	6669	15/07/2020	EUROTREND COOPERATIVA SOCIALE'	01914840028	01914840028	30/07/2020	1241	04/08/2020	29/08/2020	07/08/2020	-22	500,85	-11.018,70
2020	720	30/07/2020	17/PA	24/07/2020	Fattura immediata PA Legge 81/2008 - Fornitura abbigliamento antinfortunistico squadra lavori	3.807,10	346,10	SI	3.461,00	2020	7183	29/07/2020	EDILSTRADE SRL	00923960017	00923960017	10/08/2020	1278	11/08/2020	29/08/2020	11/08/2020	-18	3.461,00	-62.298,00
2020	721	30/07/2020	000044/5	30/06/2020	Fattura Cliente Interventi di somma urgenza conseguenti alla fessurazione dell'intonaco del soffitto dell'atrio (settore Est) della Scuola Primaria di Corso Couvert (F.F. € 5.526,40 OO.LUU. e € 4.463,60 ACSEL cap. 3084)	114,81	20,70	SI	94,11	2020	6838	20/07/2020	EDIL BUSSOLENO S.r.l.	06472200010	06472200010	10/08/2020	1277	11/08/2020	29/08/2020	11/08/2020	-18	94,11	-1.693,98
2020	722	30/07/2020	1593	21/07/2020	Lavori di manutenzione alla vasca dei pesci del Parco di Augusto	620,88	23,88	SI	597,00	2020	6942	22/07/2020	CELNETWORK	01913760680	01913760680	30/07/2020	1240	04/08/2020	29/08/2020	07/08/2020	-22	597,00	-13.134,00
2020	724	30/07/2020	06/PA	21/07/2020	Spese di riscaldamento Palazzo Municipale GIUGNO 2020	386,98	35,18	SI	351,80	2020	6943	22/07/2020	LIUZZO CARMELO	03761130016		10/08/2020	1280	11/08/2020	29/08/2020	11/08/2020	-18	351,80	-6.332,40
2020	725	30/07/2020	07/PA	21/07/2020	Spese di riscaldamento Palazzo Couvert GIUGNO 2020	11.900,00	2.145,90	SI	9.754,10	2020	6944	22/07/2020	LIUZZO CARMELO	03761130016		10/08/2020	1279	11/08/2020	29/08/2020	11/08/2020	-18	9.754,10	-175.573,80
2020	726	30/07/2020	201901727739	21/07/2020	Spese di riscaldamento magazzino GIUGNO 2020	46,57	8,40	SI	38,17	2020	6919	22/07/2020	ESTRA ENERGIE SRL	IT012199805	01219980529	10/08/2020	1266	11/08/2020	29/08/2020	11/08/2020	-18	38,17	-687,06
2020	727	30/07/2020	201901727740	21/07/2020	Spese di riscaldamento palazzo di c.so Trieste GIUGNO 2020	46,57	8,40	SI	38,17	2020	6916	22/07/2020	ESTRA ENERGIE SRL	IT012199805	01219980529	10/08/2020	1267	11/08/2020	29/08/2020	11/08/2020	-18	38,17	-687,06
2020	728	30/07/2020	201901727741	21/07/2020	Spese riscaldamento Scuola Primaria C.so Couvert	32,01	5,77	SI	26,24	2020	6917	22/07/2020	ESTRA ENERGIE SRL	IT012199805	01219980529	10/08/2020	1268	11/08/2020	29/08/2020	11/08/2020	-18	26,24	-472,32
2020	729	30/07/2020	201901727742	21/07/2020		128,15	15,82	SI	112,33	2020	6918	22/07/2020	ESTRA ENERGIE SRL	IT012199805	01219980529	10/08/2020	1269	11/08/2020	29/08/2020	11/08/2020	-18	112,33	-2.021,94
2020	730	30/07/2020	201901727743	21/07/2020		50,72	9,15	SI	41,57	2020	6907	22/07/2020	ESTRA ENERGIE SRL	IT012199805	01219980529	10/08/2020	1270	11/08/2020	29/08/2020	11/08/2020	-18	41,57	-748,26

2020	731	30/07/2020	201901727744	21/07/2020	Spese di riscaldamento Scuola dell'infanzia Via Re Cocio GIUGNO 2020	46,57	8,40	SI	38,17	2020	6915	22/07/2020	ESTRA ENERGIE SRL	IT012199805	01219980529	10/08/2020	1271	11/08/2020	29/08/2020	11/08/2020	-18	38,17	-687,06
2020	732	30/07/2020	201901727745	21/07/2020	Riscaldamento ATL Piazza D'Armi GIUGNO 2020	34,34	6,19	SI	28,15	2020	6906	22/07/2020	ESTRA ENERGIE SRL	IT012199805	01219980529	10/08/2020	1274	11/08/2020	29/08/2020	11/08/2020	-18	28,15	-506,70
2020	733	30/07/2020	201901727746	21/07/2020	Riscaldamento Asilo Nido GIUGNO 2020	123,81	22,33	SI	101,48	2020	6910	22/07/2020	ESTRA ENERGIE SRL	IT012199805	01219980529	10/08/2020	1275	11/08/2020	29/08/2020	11/08/2020	-18	101,48	-1.826,64
2020	734	30/07/2020	201901727747	21/07/2020	Riscaldamento scuola secondaria di 1° grado GIUGNO 2020	46,57	8,40	SI	38,17	2020	6911	22/07/2020	ESTRA ENERGIE SRL	IT012199805	01219980529	10/08/2020	1272	11/08/2020	29/08/2020	11/08/2020	-18	38,17	-687,06
2020	735	30/07/2020	201901727748	21/07/2020	Riscaldamento e centrale termica museo castello GIUGNO 2020	46,57	8,40	SI	38,17	2020	6909	22/07/2020	ESTRA ENERGIE SRL	IT012199805	01219980529	10/08/2020	1273	11/08/2020	29/08/2020	11/08/2020	-18	38,17	-687,06
2020	736	30/07/2020	201901727749	21/07/2020	RISCALDAMENTO GIUGNO 2020	19,72	3,56	SI	16,16	2020	6908	22/07/2020	ESTRA ENERGIE SRL	IT012199805	01219980529	10/08/2020	1276	11/08/2020	29/08/2020	11/08/2020	-18	16,16	-290,88
2020	737	30/07/2020	012040045577	15/07/2020	IL PP. VARIE - GIUGNO 2020	2.359,28	425,44	SI	1.933,84	2020	6746	17/07/2020	IREN MERCATO SPA	01178580997	01178580997	10/08/2020	1298	11/08/2020	29/08/2020	11/08/2020	-18	1.933,84	-34.809,12
2020	738	30/07/2020	012040045578	15/07/2020	MANIFESTAZIONI GIUGNO 2020	115,38	20,81	SI	94,57	2020	6750	17/07/2020	IREN MERCATO SPA	01178580997	01178580997	10/08/2020	1296	11/08/2020	29/08/2020	11/08/2020	-18	94,57	-1.702,26
2020	739	30/07/2020	012040045579	15/07/2020	LOCALI FERROVIA GIUGNO 2020	55,95	10,09	SI	45,86	2020	6765	17/07/2020	IREN MERCATO SPA	01178580997	01178580997	10/08/2020	1302	11/08/2020	29/08/2020	11/08/2020	-18	45,86	-825,48
2020	740	30/07/2020	012040045580	15/07/2020	AREA VERDE GIUGNO 2020	43,20	7,79	SI	35,41	2020	6760	17/07/2020	IREN MERCATO SPA	01178580997	01178580997	10/08/2020	1300	11/08/2020	29/08/2020	11/08/2020	-18	35,41	-637,38
2020	741	30/07/2020	012040045581	15/07/2020	ENERGIA ELETTRICA PALAZZO C.SO TRIESTE 15 GIUGNO 2020	66,42	11,98	SI	54,44	2020	6754	17/07/2020	IREN MERCATO SPA	01178580997	01178580997	10/08/2020	1286	11/08/2020	29/08/2020	11/08/2020	-18	54,44	-979,92
2020	743	31/07/2020	FV 202000000895	22/07/2020	PROT. 66438/2020- INDIGENTI SAST NOVEMBRE 2019	101,40	0,00	NO	101,40	2020	6978	23/07/2020	A.S.L. TO 3 AZIENDA SANITARIA LOCA	09735650013	09735650013	31/07/2020	1239	04/08/2020	30/08/2020	07/08/2020	-23	101,40	-2.332,20
2020	744	31/07/2020	FV 202000000904	23/07/2020	INDIGENTI SAST GENNAIO 2020	26,70	0,00	NO	26,70	2020	7015	24/07/2020	A.S.L. TO 3 AZIENDA SANITARIA LOCA	09735650013	09735650013	31/07/2020	1238	04/08/2020	30/08/2020	07/08/2020	-23	26,70	-614,10
2020	745	31/07/2020	FV 202000000915	23/07/2020	PROT. 68433/2020- INDIGENTI SAST FEBBRAIO 2020	26,70	0,00	NO	26,70	2020	7016	24/07/2020	A.S.L. TO 3 AZIENDA SANITARIA LOCA	09735650013	09735650013	31/07/2020	1238	04/08/2020	30/08/2020	07/08/2020	-23	26,70	-614,10
2020	746	31/07/2020	FV 202000000927	23/07/2020	PROT. 69572/2020 - INDIGENTI SAST MARZO 2020	66,15	0,00	NO	66,15	2020	7017	24/07/2020	A.S.L. TO 3 AZIENDA SANITARIA LOCA	09735650013	09735650013	31/07/2020	1238	04/08/2020	30/08/2020	07/08/2020	-23	66,15	-1.521,45
2020	747	03/08/2020	012040045582	15/07/2020	VIDEOSORVEGLIANZA PIAZZA 3 ROT ALPINI SN (N.I.2092203) - GIUGNO 2020	3,53	0,64	SI	2,89	2020	6745	17/07/2020	IREN MERCATO SPA	01178580997	01178580997	10/08/2020	1298	11/08/2020	02/09/2020	11/08/2020	-22	2,89	-63,58
2020	748	03/08/2020	012040045583	15/07/2020	MAGAZZINO VIA DEGLI ALPINI 11 (N.I.2091756) - GIUGNO 2020	143,44	25,87	SI	117,57	2020	6742	17/07/2020	IREN MERCATO SPA	01178580997	01178580997	10/08/2020	1285	11/08/2020	02/09/2020	11/08/2020	-22	117,57	-2.586,54
2020	749	03/08/2020	012040045584	15/07/2020	AREA VERDE GIARDINO VIA BERENFELS 29 (N.I.2091757) - GIUGNO 2020	45,15	8,14	SI	37,01	2020	6747	17/07/2020	IREN MERCATO SPA	01178580997	01178580997	10/08/2020	1300	11/08/2020	02/09/2020	11/08/2020	-22	37,01	-814,22
2020	750	03/08/2020	012040045585	15/07/2020	ALLOGGIO VIA DORA RIPARIA 15 - GIUGNO 2020	25,51	4,60	SI	20,91	2020	6744	17/07/2020	IREN MERCATO SPA	01178580997	01178580997	10/08/2020	1299	11/08/2020	02/09/2020	11/08/2020	-22	20,91	-460,02
2020	751	03/08/2020	012040045586	15/07/2020	CIMITERO (N.I.2091761) - aprile 2020	21,19	3,82	SI	17,37	2020	6751	17/07/2020	IREN MERCATO SPA	01178580997	01178580997	10/08/2020	1300	11/08/2020	02/09/2020	11/08/2020	-22	17,37	-382,14
2020	752	03/08/2020	012040045587	15/07/2020	SCUOLA PRIMARIA VIA MAZZINI 27 (N.I.2091762) - GIUGNO 2020	93,00	16,77	SI	76,23	2020	6749	17/07/2020	IREN MERCATO SPA	01178580997	01178580997	10/08/2020	1290	11/08/2020	02/09/2020	11/08/2020	-22	76,23	-1.677,06
2020	753	03/08/2020	012040045588	15/07/2020	ALLOGGIO VIA FRANCESCO ROLANDO 22/6 (N.I.2091837) - GIUGNO 2020	17,59	3,17	SI	14,42	2020	6764	17/07/2020	IREN MERCATO SPA	01178580997	01178580997	10/08/2020	1287	11/08/2020	02/09/2020	11/08/2020	-22	14,42	-317,24
2020	754	03/08/2020	012040045589	15/07/2020	PALAZZO MUNICIPALE VIA PALAZZO "SI CITTÀ" 39 (N.I.2091839) - GIUGNO 2020	226,66	40,87	SI	185,79	2020	6766	17/07/2020	IREN MERCATO SPA	01178580997	01178580997	10/08/2020	1281	11/08/2020	02/09/2020	11/08/2020	-22	185,79	-4.087,38
2020	755	03/08/2020	012040045590	15/07/2020	PALAZZO EX PRETURA (N.I.2091838) - GIUGNO 2020	50,42	9,09	SI	41,33	2020	6761	17/07/2020	IREN MERCATO SPA	01178580997	01178580997	10/08/2020	1288	11/08/2020	02/09/2020	11/08/2020	-22	41,33	-909,26
2020	756	03/08/2020	012040045591	15/07/2020	AREA CAMPER CORSO LUCIANO COUVERT SN (S.N.2091763) - GIUGNO 2020	24,14	4,35	SI	19,79	2020	6741	17/07/2020	IREN MERCATO SPA	01178580997	01178580997	10/08/2020	1295	11/08/2020	02/09/2020	11/08/2020	-22	19,79	-435,38

2020	757	03/08/2020	012040045592	MUSEO/CASTELLO VIA DELL' IMPERO ROMANO SN (N.I.2091768) - GIUGNO 2020	15/07/2020	19,69	3,55	SI	16,14	2020	6763	17/07/2020	IREN MERCATO SPA	01178580997	01178580997	10/08/2020	1293	11/08/2020	02/09/2020	11/08/2020	-22	16,14	-355,08	
2020	758	03/08/2020	012040045593	PALAZZO COUVERT: SERVIZI VIA PALAZZO DI CITTA' 8 (N.I.2091846) - GIUGNO 2020	15/07/2020	42,13	7,60	SI	34,53	2020	6757	17/07/2020	IREN MERCATO SPA	01178580997	01178580997	10/08/2020	1282	11/08/2020	02/09/2020	11/08/2020	-22	34,53	-759,66	
2020	759	03/08/2020	012040045594	PALAZZO COUVERT: UFF.P.M. VIA PALAZZO DI CITTA' 10 (N.I.2091847) - GIUGNO 2020	15/07/2020	93,77	16,91	SI	76,86	2020	6736	17/07/2020	IREN MERCATO SPA	01178580997	01178580997	10/08/2020	1282	11/08/2020	02/09/2020	11/08/2020	-22	76,86	-1.690,92	
2020	760	03/08/2020	012040045595	PALAZZO COUVERT: UFF.TECNICO VIA PALAZZO DI CITTA' 8 (N.I.2091848) - GIUGNO 2020	15/07/2020	55,84	10,07	SI	45,77	2020	6738	17/07/2020	IREN MERCATO SPA	01178580997	01178580997	10/08/2020	1282	11/08/2020	02/09/2020	11/08/2020	-22	45,77	-1.006,94	
2020	761	03/08/2020	012040045596	PALAZZO COUVERT: UFF.ELETTORALE VIA PALAZZO DI CITTA' 8 (N.I.2091849) - GIUGNO 2020	15/07/2020	80,06	14,44	SI	65,62	2020	6748	17/07/2020	IREN MERCATO SPA	01178580997	01178580997	10/08/2020	1282	11/08/2020	02/09/2020	11/08/2020	-22	65,62	-1.443,64	
2020	762	03/08/2020	012040045597	OROLOGIO PIAZZA ENRICO DE' BARTOLOMEI 1 (N.I. 2091844) - GIUGNO 2020	15/07/2020	11,75	2,12	SI	9,63	2020	6759	17/07/2020	IREN MERCATO SPA	01178580997	01178580997	10/08/2020	1284	11/08/2020	02/09/2020	11/08/2020	-22	9,63	-211,86	
2020	763	03/08/2020	012040045598	SCUOLA SEC. 1° GRADO PIAZZA SAVOIA 21 (I.N.2091772) - GIUGNO 2020	15/07/2020	110,15	19,86	SI	90,29	2020	6735	17/07/2020	IREN MERCATO SPA	01178580997	01178580997	10/08/2020	1291	11/08/2020	02/09/2020	11/08/2020	-22	90,29	-1.986,38	
2020	764	03/08/2020	012040045599	SEDE ASSOCIAZIONI LOCALITA' TRADURERVI SN (N.I.2091773) - aprile 2020	15/07/2020	25,61	4,62	SI	20,99	2020	6743	17/07/2020	IREN MERCATO SPA	01178580997	01178580997	10/08/2020	1283	11/08/2020	02/09/2020	11/08/2020	-22	20,99	-461,78	
2020	765	03/08/2020	012040045600	SEDE ASSOCIAZIONI CORSO UNIONE SOVIETICA 8 (N.I.2091850) - GIUGNO 2020	15/07/2020	24,64	4,44	SI	20,20	2020	6762	17/07/2020	IREN MERCATO SPA	01178580997	01178580997	10/08/2020	1283	11/08/2020	02/09/2020	11/08/2020	-22	20,20	-444,40	
2020	766	03/08/2020	012040045601	PALAZZO CORSO TRIESTE 15 (N.I.2091774) - GIUGNO 2020	15/07/2020	77,46	13,97	SI	63,49	2020	6737	17/07/2020	IREN MERCATO SPA	01178580997	01178580997	10/08/2020	1286	11/08/2020	02/09/2020	11/08/2020	-22	63,49	-1.396,78	
2020	767	03/08/2020	012040045602	AREA MERCATALE PIAZZA DELLA REPUBBLICA CORSO COUVERT SN (N.I.2091775) - GIUGNO 2020	15/07/2020	208,23	37,55	SI	170,68	2020	6758	17/07/2020	IREN MERCATO SPA	01178580997	01178580997	10/08/2020	1303	11/08/2020	02/09/2020	11/08/2020	-22	170,68	-3.754,96	
2020	768	03/08/2020	012040045603	SCUOLA PRIMARIA C.SO COUVERT 24 (N.I. 2091776) GIUGNO 2020	15/07/2020	91,51	16,50	SI	75,01	2020	6768	17/07/2020	IREN MERCATO SPA	01178580997	01178580997	10/08/2020	1289	11/08/2020	02/09/2020	11/08/2020	-22	75,01	-1.650,22	
2020	769	03/08/2020	012040045604	SCUOLA PRIMARIA CORSO COUVERT 22 (N.I.2091777) - GIUGNO 2020	15/07/2020	19,74	3,56	SI	16,18	2020	6769	17/07/2020	IREN MERCATO SPA	01178580997	01178580997	10/08/2020	1289	11/08/2020	02/09/2020	11/08/2020	-22	16,18	-355,96	
2020	770	03/08/2020	012040045605	UFFICI ATL CORSO INGHILTERRA 39 (N.I.2091778) - GIUGNO 2020	15/07/2020	51,02	9,20	SI	41,82	2020	6767	17/07/2020	IREN MERCATO SPA	01178580997	01178580997	10/08/2020	1294	11/08/2020	02/09/2020	11/08/2020	-22	41,82	-920,04	
2020	771	03/08/2020	012040045606	MAGAZZINO VIA MARTIRI DELLA LIBERTA' - GIUGNO 2020	15/07/2020	17,59	3,17	SI	14,42	2020	6753	17/07/2020	IREN MERCATO SPA	01178580997	01178580997	10/08/2020	1285	11/08/2020	02/09/2020	11/08/2020	-22	14,42	-317,24	
2020	772	04/08/2020	00066	FATTURA BUONI SPESA EMERGENZA COVID 19 GESTIONE DEI SERVIZI	31/07/2020	25,00	0,00	NO	25,00	2020	7419	04/08/2020	G.N.A. SAS di FAVRO DAVIDE & C.	05070980015	05070980015	28/08/2020	1400	04/09/2020	03/09/2020	04/09/2020	1	25,00	25,00	
2020	773	06/08/2020	1315/07	DI IGIENE URBANA. PRIMO SEMESTRE 2020	29/07/2020	-1.190,63	-108,24	SI	-1.082,39	2020	7200	30/07/2020	ACSEL SPA	08876820013		06/08/2020	1395	04/09/2020	05/09/2020	04/09/2020	-1	-1.082,39	1.082,39	
2020	774	06/08/2020	1352/07	DI IGIENE URBANA. PRIMO SEMESTRE 2020 .	29/07/2020	-1.354,74	-123,16	SI	-1.231,58	2020	7198	30/07/2020	ACSEL SPA	08876820013		06/08/2020	1395	04/09/2020	05/09/2020	04/09/2020	-1	-1.231,58	1.231,58	
2020	775	06/08/2020	1143/07	SERRATURE GIUGNO 2020	23/07/2020	68,17	12,29	SI	55,88	2020	7014	24/07/2020	ACSEL SPA	08876820013		06/08/2020	1395	04/09/2020	05/09/2020	04/09/2020	-1	55,88	-55,88	

2020	776	06/08/2020	1168/07	28/07/2020	CASSONETTI GIUGNO 2020.	449,79	81,11	SI	368,68	2020	7166	28/07/2020	ACSEL SPA	08876820013	06/08/2020	1395	04/09/2020	05/09/2020	04/09/2020	-1	368,68	-368,68
2020	777	06/08/2020	1241/07	28/07/2020	ECOCENTRI SECONDO TRIMESTRE 2020.	7.947,01	722,46	SI	7.224,55	2020	7182	29/07/2020	ACSEL SPA	08876820013	06/08/2020	1395	04/09/2020	05/09/2020	04/09/2020	-1	7.224,55	-7.224,55
2020	778	06/08/2020	1389/07	31/07/2020	COMUNICAZIONE SECONTRO TRIMESTRE 2020. Legge 81/2008 - Fornitura	780,74	140,79	SI	639,95	2020	7318	03/08/2020	ACSEL SPA	08876820013	06/08/2020	1395	04/09/2020	05/09/2020	04/09/2020	-1	639,95	-639,95
2020	779	10/08/2020	000052/5	31/07/2020	abbigliamento antinfortunistico squadre lavori	48,45	8,74	SI	39,71	2020	7557	10/08/2020	EDIL BUSSOLENO S.r.l.	06472200010	10/08/2020	1277	11/08/2020	09/09/2020	11/08/2020	-29	39,71	-1.151,59
2020	780	10/08/2020	012040045607	15/07/2020	PISCINA. GIUGNO 2020	10,42	1,88	SI	8,54	2020	6770	17/07/2020	IREN MERCATO SPA	01178580997	10/08/2020	1298	11/08/2020	09/09/2020	11/08/2020	-29	8,54	-247,66
2020	781	10/08/2020	012040045608	15/07/2020	VIDEOSORVEGLIANZA PIAZZA TRENTO GIUGNO 2020	7,22	1,30	SI	5,92	2020	6739	17/07/2020	IREN MERCATO SPA	01178580997	10/08/2020	1298	11/08/2020	09/09/2020	11/08/2020	-29	5,92	-171,68
2020	782	10/08/2020	012040045609	15/07/2020	IL PP.PUNTO DI CONSEGNA I.P. SN (N.I. 2092204) GIUGNO 2020	6.212,63	1.120,31	SI	5.092,32	2020	6740	17/07/2020	IREN MERCATO SPA	01178580997	10/08/2020	1298	11/08/2020	09/09/2020	11/08/2020	-29	5.092,32	-147.677,28
2020	783	10/08/2020	012040045610	15/07/2020	SEMAFORO CORSO FRANZIA SN (N.I.2091741) GIUGNO 2020	148,62	26,80	SI	121,82	2020	6755	17/07/2020	IREN MERCATO SPA	01178580997	10/08/2020	1297	11/08/2020	09/09/2020	11/08/2020	-29	121,82	-3.532,78
2020	784	10/08/2020	012040045611	15/07/2020	MONUMENTI VARI GIUGNO 2020	117,50	21,19	SI	96,31	2020	6756	17/07/2020	IREN MERCATO SPA	01178580997	10/08/2020	1292	11/08/2020	09/09/2020	11/08/2020	-29	96,31	-2.792,99
2020	785	10/08/2020	012040045886	15/07/2020	ASILO CORSO LUCIANO COUVERT 29 - GIUGNO 2020	29,57	5,33	SI	24,24	2020	6771	17/07/2020	IREN MERCATO SPA	01178580997	10/08/2020	1301	11/08/2020	09/09/2020	11/08/2020	-29	24,24	-702,96
2020	786	10/08/2020	012040045887	15/07/2020	SEMAFORO CORSO INGHLITERRA SN (N.I.2683015) GIUGNO 2020	32,27	5,82	SI	26,45	2020	6772	17/07/2020	IREN MERCATO SPA	01178580997	10/08/2020	1297	11/08/2020	09/09/2020	11/08/2020	-29	26,45	-767,05
2020	787	11/08/2020	0002102374	30/06/2020	COMPENSO RISCOSSIONE ICP DPA E URGENZE II TRIMESTRE 2020	636,63	114,80	SI	521,83	2020	6535	10/07/2020	M.T. SPA	02638260402	25/08/2020	1390	25/08/2020	10/09/2020	26/08/2020	-15	521,83	-7.827,45
2020	788	11/08/2020	0002102375	30/06/2020	COMPENSO RISCOSSIONE ICP DPA II TRIMESTRE 2020	1.794,33	323,57	SI	1.470,76	2020	6508	09/07/2020	M.T. SPA	02638260402	25/08/2020	1390	25/08/2020	10/09/2020	26/08/2020	-15	1.470,76	-22.061,40
2020	789	12/08/2020	2000013022-PA	23/07/2020	Bolletta - PIAZZA SAVOIA 21 - SCUOLE MEDIE (0820012052) - Periodo : 16/03/2020 - 30/06/2020	534,43	48,38	SI	486,05	2020	6951	23/07/2020	SMAT TORINO SPA	07937540016	24/08/2020	1376	25/08/2020	11/09/2020	25/08/2020	-17	486,05	-8.262,85
2020	790	12/08/2020	2000013019-PA	23/07/2020	Bolletta Servizio Idrico relativa al periodo 16/03/2020 - 30/06/2020	191,48	17,41	SI	174,07	2020	6986	23/07/2020	SMAT TORINO SPA	07937540016	24/08/2020	1374	25/08/2020	11/09/2020	25/08/2020	-17	174,07	-2.959,19
2020	791	14/08/2020	2400002280	07/08/2020	BUONI SPESA EMERGENZA COVID 19.	3.302,00	0,00	NO	3.302,00	2020	7558	10/08/2020	SPESA INTELLIGENTE SPA	02416840235	28/08/2020	1401	04/09/2020	13/09/2020	04/09/2020	-9	3.302,00	-29.718,00
2020	792	14/08/2020	2400002281	07/08/2020	BUONI SPESA EMERGENZA COVID 19.	1.327,00	0,00	NO	1.327,00	2020	7560	10/08/2020	SPESA INTELLIGENTE SPA	02416840235	28/08/2020	1401	04/09/2020	13/09/2020	04/09/2020	-9	1.327,00	-11.943,00
2020	793	20/08/2020	2000011626-PA	13/07/2020	Bolletta - BORGATA BRAIDE - FONTANELLA A LENTE (0820010323) - Periodo : 01/01/2020 - 30/06/2020	14,98	1,36	SI	13,62	2020	6626	14/07/2020	SMAT TORINO SPA	07937540016	24/08/2020	1378	25/08/2020	19/09/2020	25/08/2020	-25	13,62	-340,50
2020	794	20/08/2020	2000013020-PA	23/07/2020	Bolletta - CORSO COUVERT 24 - AREA VERDE SCUOLA ELEMENTARE (0820005182) - Periodo : 01/01/2020 AL 30/06/2020	45,83	4,17	SI	41,66	2020	6987	23/07/2020	SMAT TORINO SPA	07937540016	24/08/2020	1378	25/08/2020	19/09/2020	25/08/2020	-25	41,66	-1.041,50
2020	795	20/08/2020	20000115248-PA	31/07/2020	Bolletta - VIA MONTEGRAPPA 17- AREA VERDE (0820100093) - Periodo : 25/11/2019 - 28/07/2020	-9,56	-0,87	SI	-8,69	2020	7315	03/08/2020	SMAT TORINO SPA	07937540016	24/08/2020	1378	25/08/2020	19/09/2020	25/08/2020	-25	-8,69	217,25
2020	796	20/08/2020	2000013021-PA	23/07/2020	Bolletta - VIA BERENFELZ 27 - PARCO GIOCHI (0820011111) - Periodo : 16/03/2020 - 30/06/2020	33,14	3,01	SI	30,13	2020	6953	23/07/2020	SMAT TORINO SPA	07937540016	24/08/2020	1379	25/08/2020	19/09/2020	25/08/2020	-25	30,13	-753,25

2020	797	20/08/2020	2000013023-PA	23/07/2020	Bolletta - PARCO AUGUSTO 2 - AREA VERDE (0820012152) - Periodo : 16/03/2020 - 30/06/2020	1,40	0,13	SI	1,27	2020	6949	23/07/2020	SMAT TORINO SPA	07937540016	07937540016	24/08/2020	1379	25/08/2020	19/09/2020	25/08/2020	-25	1,27	-31,75
2020	798	20/08/2020	2000013024-PA	23/07/2020	Bolletta - C.SO INGHILTERRA 39 - AREA VERDE GIARDINI P.ZA REPUBBLICA (0820100091) - Periodo : 16/03/2020 - 30/06/2020	77,36	7,03	SI	70,33	2020	6985	23/07/2020	SMAT TORINO SPA	07937540016	07937540016	24/08/2020	1379	25/08/2020	19/09/2020	25/08/2020	-25	70,33	-1.758,25
2020	799	20/08/2020	2000015233-PA	31/07/2020	Bolletta - C.SO L.COUVERT 29 - ASILO NIDO (0820005242) - Periodo : 29/03/2020 - 28/07/2020	5,11	0,00	SI	5,11	2020	7349	03/08/2020	SMAT TORINO SPA	07937540016	07937540016	24/08/2020	1380	25/08/2020	19/09/2020	25/08/2020	-25	5,11	-127,75
2020	799	20/08/2020	2000015233-PA	31/07/2020	Bolletta - C.SO L.COUVERT 29 - ASILO NIDO (0820005242) - Periodo : 29/03/2020 - 28/07/2020	35,87	3,71	SI	32,16	2020	7349	03/08/2020	SMAT TORINO SPA	07937540016	07937540016	24/08/2020	1381	25/08/2020	19/09/2020	25/08/2020	-25	32,16	-804,00
2020	800	20/08/2020	2000015234-PA	31/07/2020	Bolletta - CORSO COUVERT 29 - AREA VERDE (0820005243) - Periodo : 29/03/2020 - 28/07/2020	35,12	3,19	SI	31,93	2020	7316	03/08/2020	SMAT TORINO SPA	07937540016	07937540016	24/08/2020	1378	25/08/2020	19/09/2020	25/08/2020	-25	31,93	-798,25
2020	801	20/08/2020	2000015237-PA	31/07/2020	Bolletta - VIA RE CODIO (VIA MAZZINI) - SCUOLA DELL'INFANZIA (0820088612) - Periodo : 28/11/2019 - 28/07/2020	66,67	5,96	SI	60,71	2020	7352	03/08/2020	SMAT TORINO SPA	07937540016	07937540016	24/08/2020	1375	25/08/2020	19/09/2020	25/08/2020	-25	60,71	-1.517,75
2020	802	20/08/2020	2000015239-PA	31/07/2020	Bolletta - VIA C.A. DALLA CHIESA 1 ANGOLO CORSO STATI UNITI-AREA VERDE (0820009781) - Periodo : 29/03/2020 - 28/07/2020	21,08	1,92	SI	19,16	2020	7353	03/08/2020	SMAT TORINO SPA	07937540016	07937540016	24/08/2020	1378	25/08/2020	19/09/2020	25/08/2020	-25	19,16	-479,00
2020	804	20/08/2020	2000015241-PA	31/07/2020	Bolletta - CORSO UNIONE SOVIETICA 27/A - AREA VERDE (0820010752) - Periodo : 25/11/2019 - 28/07/2020	-0,32	-0,03	SI	-0,29	2020	7343	03/08/2020	SMAT TORINO SPA	07937540016	07937540016	24/08/2020	1378	25/08/2020	19/09/2020	25/08/2020	-25	-0,29	7,25
2020	805	20/08/2020	2000015242-PA	31/07/2020	Bolletta - VIA MONTENERO 25 - AREA VERDE GORGE (0820011951) - Periodo : 29/03/2020 - 28/07/2020	60,52	5,50	SI	55,02	2020	7345	03/08/2020	SMAT TORINO SPA	07937540016	07937540016	24/08/2020	1378	25/08/2020	19/09/2020	25/08/2020	-25	55,02	-1.375,50
2020	806	20/08/2020	2000015244-PA	31/07/2020	Bolletta - VIA P.DI CITTA' 36 - EX TRIBUNALE (0820012911) - Periodo : 29/03/2020 - 28/07/2020	2,84	0,26	SI	2,58	2020	7348	03/08/2020	SMAT TORINO SPA	07937540016	07937540016	24/08/2020	1373	25/08/2020	19/09/2020	25/08/2020	-25	2,58	-64,50
2020	807	20/08/2020	2000015245-PA	31/07/2020	Bolletta - VIA P.DI CITTA' 8 - PALAZZO COUVERT (0820012951) - Periodo : 25/11/2019 - 28/07/2020	74,55	6,78	SI	67,77	2020	7351	03/08/2020	SMAT TORINO SPA	07937540016	07937540016	24/08/2020	1371	25/08/2020	19/09/2020	25/08/2020	-25	67,77	-1.694,25
2020	808	20/08/2020	2000015246-PA	31/07/2020	Bolletta - VIA PALAZZO DI CITTA' 39 (0820013031) - Periodo : 29/03/2020 - 28/07/2020	40,76	3,71	SI	37,05	2020	7317	03/08/2020	SMAT TORINO SPA	07937540016	07937540016	24/08/2020	1370	25/08/2020	19/09/2020	25/08/2020	-25	37,05	-926,25

2020	809	20/08/2020	2000015243-PA	Bolletta - C.SO TRIESTE 17 - EX SCUOLE ELEMENTARI (082001221) - Periodo : 29/03/2020 - 28/07/2020	31/07/2020	6,08	0,55	SI	5,53	2020	7347	03/08/2020	SMAT TORINO SPA	07937540016	07937540016	24/08/2020	1372	25/08/2020	19/09/2020	25/08/2020	-25	5,53	-138,25	
2020	810	20/08/2020	2000015247-PA	Bolletta - VIA AL CASTELLO 16 (CASTELLO) (0820013761) - Periodo : 29/03/2020 - 28/07/2020	31/07/2020	89,80	8,16	SI	81,64	2020	7342	03/08/2020	SMAT TORINO SPA	07937540016	07937540016	24/08/2020	1377	25/08/2020	19/09/2020	25/08/2020	-25	81,64	-2.041,00	
2020	811	20/08/2020	2000015251-PA	Bolletta - VIA MEANA (FRONTE CIVICO 36) AREA VERDE- IRRIGAZIONE (820100322) - Periodo : 30/11/2019 - 28/07/2020	31/07/2020	7,98	0,73	SI	7,25	2020	7350	03/08/2020	SMAT TORINO SPA	07937540016	07937540016	24/08/2020	1378	25/08/2020	19/09/2020	25/08/2020	-25	7,25	-181,25	
2020	812	20/08/2020	2000015252-PA	Bolletta - CORSO TRIESTE 15 (0820100429) - Periodo : 29/03/2020 - 28/07/2020	31/07/2020	12,35	1,12	SI	11,23	2020	7344	03/08/2020	SMAT TORINO SPA	07937540016	07937540016	24/08/2020	1372	25/08/2020	19/09/2020	25/08/2020	-25	11,23	-280,75	
2020	813	20/08/2020	2000015255-PA	Bolletta - CORSO UNIONE SOVIETICA 27/A - AREA VERDE (0820100688) - Periodo : 29/03/2020 - 28/07/2020	31/07/2020	1,58	0,14	SI	1,44	2020	7355	03/08/2020	SMAT TORINO SPA	07937540016	07937540016	24/08/2020	1378	25/08/2020	19/09/2020	25/08/2020	-25	1,44	-36,00	
2020	815	21/08/2020	E/2020/72	BUONI SPESA EMERGENZA COVID 19.	20/08/2020	75,00	0,00	NO	75,00	2020	8000	21/08/2020	FARMACIA DELL'ASILO SNC	09777460016			28/08/2020	1399	04/09/2020	20/09/2020	04/09/2020	-16	75,00	-1.200,00
2020	816	24/08/2020	59/001	Anfiteatro Romano - Realizzazione impianto di illuminazione di emergenza (F.F. Avanzo 2017) [Ex.Imp. 2018/824] (Somma Impegnate nell'Esercizio 2018 da riscrivere nell'Esercizio 2019) [Ex.Imp. 2019/251] (Somma Impegnate nell'Esercizio 2019 da riscrivere ne	11/08/2020	324,50	29,50	SI	295,00	ZBE268C7E5	2020	7813	17/08/2020	FLASH di Baretta Alessandro	09277810017	BRTLSN69E03G6740	24/08/2020	1384	25/08/2020	23/09/2020	25/08/2020	-29	295,00	-8.555,00
2020	817	24/08/2020	63/001	Anfiteatro Romano - Realizzazione impianto di illuminazione di emergenza (F.F. Avanzo 2017) [Ex.Imp. 2018/824] (Somma Impegnate nell'Esercizio 2018 da riscrivere nell'Esercizio 2019) [Ex.Imp. 2019/251] (Somma Impegnate nell'Esercizio 2019 da riscrivere ne	17/08/2020	1.216,19	110,56	SI	1.105,63	ZBE268C7E5	2020	7854	18/08/2020	FLASH di Baretta Alessandro	09277810017	BRTLSN69E03G6740	24/08/2020	1384	25/08/2020	23/09/2020	25/08/2020	-29	1.105,63	-32.063,27
2020	818	24/08/2020	64/001	Castello della Marchesa Adelaide - Sistemazione impianto di videosorveglianza (F.F. Avanzo 2017) (reverse charge) [Ex.Imp. 2018/815] (Somma Impegnate nell'Esercizio 2018 da riscrivere nell'Esercizio 2019) [Ex.Imp. 2019/246] (Somma Impegnate nell'Esercizio	21/08/2020	2.235,28	421,12	SI	1.814,16	ZDC268C532	2020	8024	24/08/2020	FLASH di Baretta Alessandro	09277810017	BRTLSN69E03G6740	24/08/2020	1383	25/08/2020	23/09/2020	25/08/2020	-29	1.814,16	-52.610,64

2020	831	31/08/2020	012040050813	AREA VERDE CORSO FRANCIA SN (N.I.2091740) - 44013- LUGLIO 2020	17/08/2020	18,96	3,42	SI	15,54	2020	7944	20/08/2020	IREN MERCATO SPA	01178580997	01178580997	03/09/2020	1421	04/09/2020	30/09/2020	04/09/2020	-26	15,54	-404,04	
2020	832	31/08/2020	012040050814	PALAZZO CORSO TRIESTE 15 (N.I.2091744) - 44013- LUGLIO 2020	17/08/2020	71,93	12,97	SI	58,96	2020	7961	20/08/2020	IREN MERCATO SPA	01178580997	01178580997	03/09/2020	1407	04/09/2020	30/09/2020	04/09/2020	-26	58,96	-1.532,96	
2020	833	31/08/2020	012040050815	VIDEOSORVEGLIANZA PIAZZA 3 RGT ALPINI SN (N.I.2092203) - 44013-LUGLIO 2020	17/08/2020	4,28	0,77	SI	3,51	2020	7925	20/08/2020	IREN MERCATO SPA	01178580997	01178580997	03/09/2020	1419	04/09/2020	30/09/2020	04/09/2020	-26	3,51	-91,26	
2020	834	31/08/2020	012040050816	MAGAZZINO VIA DEGLI ALPINI 11 (N.I.2091756) - 44013- PERIODO LUGLIO 2020	17/08/2020	86,94	15,68	SI	71,26	2020	7928	20/08/2020	IREN MERCATO SPA	01178580997	01178580997	03/09/2020	1406	04/09/2020	30/09/2020	04/09/2020	-26	71,26	-1.852,76	
2020	835	31/08/2020	012040050817	AREA VERDE GIARDINO VIA BERENFELS 29 (N.I.2091757) - 44013- LUGLIO 2020	17/08/2020	51,39	9,27	SI	42,12	2020	7941	20/08/2020	IREN MERCATO SPA	01178580997	01178580997	03/09/2020	1421	04/09/2020	30/09/2020	04/09/2020	-26	42,12	-1.095,12	
2020	836	31/08/2020	012040050818	ALLOGGIO VIA DORA RIPARIA 15 - 44013- PERIODO LUGLIO 2020	17/08/2020	28,22	5,09	SI	23,13	2020	7935	20/08/2020	IREN MERCATO SPA	01178580997	01178580997	03/09/2020	1420	04/09/2020	30/09/2020	04/09/2020	-26	23,13	-601,38	
2020	837	31/08/2020	012040050819	CIMITERO (N.I.2091762) - 44013- LUGLIO 2020	17/08/2020	22,01	3,97	SI	18,04	2020	7927	20/08/2020	IREN MERCATO SPA	01178580997	01178580997	03/09/2020	1421	04/09/2020	30/09/2020	04/09/2020	-26	18,04	-469,04	
2020	838	31/08/2020	012040050820	SCUOLA PRIMARIA VIA MAZZINI 27 (N.I.2091762) - 44013- PERIODO LUGLIO 2020	17/08/2020	110,73	19,97	SI	90,76	2020	7919	20/08/2020	IREN MERCATO SPA	01178580997	01178580997	03/09/2020	1411	04/09/2020	30/09/2020	04/09/2020	-26	90,76	-2.359,76	
2020	839	31/08/2020	012040050821	ALLOGGIO VIA FRANCESCO ROLANDO 22/6 (N.I.2091837) - 44013- PERIODO LUGLIO 2020	17/08/2020	17,59	3,17	SI	14,42	2020	7917	20/08/2020	IREN MERCATO SPA	01178580997	01178580997	03/09/2020	1408	04/09/2020	30/09/2020	04/09/2020	-26	14,42	-374,92	
2020	840	31/08/2020	012040050822	PALAZZO MUNICIPALE VIA PALAZZO DI CITTA' 39 (N.I.2091839) - 44013- PERIODO LUGLIO 2020	17/08/2020	255,61	46,09	SI	209,52	2020	7933	20/08/2020	IREN MERCATO SPA	01178580997	01178580997	03/09/2020	1402	04/09/2020	30/09/2020	04/09/2020	-26	209,52	-5.447,52	
2020	841	31/08/2020	012040050823	PALAZZO EX PRETURA (N.I.2091838) - 44013- PERIODO LUGLIO 2020	17/08/2020	44,46	8,02	SI	36,44	2020	7932	20/08/2020	IREN MERCATO SPA	01178580997	01178580997	03/09/2020	1409	04/09/2020	30/09/2020	04/09/2020	-26	36,44	-947,44	
2020	842	31/08/2020	1150/07	SGRIGLIATI + TRASPORTI 1° SEMESTRE 2020	24/07/2020	6.003,59	545,78	SI	5.457,81	2020	7099	27/07/2020	ACSEL SPA	08876820013		28/09/2020	1529	29/09/2020	30/09/2020	29/09/2020	-1	5.457,81	-5.457,81	
2020	843	31/08/2020	1407/07	SERRATURE LUGLIO 2020.	10/08/2020	306,78	55,32	SI	251,46	2020	7662	11/08/2020	ACSEL SPA	08876820013		28/09/2020	1527	29/09/2020	30/09/2020	29/09/2020	-1	251,46	-251,46	
2020	844	31/08/2020	1431/07	CASSONETTI LUGLIO 2020.	10/08/2020	830,38	149,74	SI	680,64	2020	7665	11/08/2020	ACSEL SPA	08876820013		28/09/2020	1527	29/09/2020	30/09/2020	29/09/2020	-1	680,64	-680,64	
2020	845	31/08/2020	1451/07	FORNITURA TESSERE PER ISOLE INTERRATE 2019.	10/08/2020	132,98	23,98	SI	109,00	2020	7675	11/08/2020	ACSEL SPA	08876820013		28/09/2020	1527	29/09/2020	30/09/2020	29/09/2020	-1	109,00	-109,00	
2020	846	01/09/2020	FATTPA 15_20	Convenzione per gestione impianti sportivi	31/08/2020	4.320,84	779,17	SI	3.541,67	2020	8269	01/09/2020	DINAMICA S.S.D. A.R.L	08178130012	08178130012	15/09/2020	1514	21/09/2020	01/10/2020	22/09/2020	-9	3.541,67	-31.875,03	
2020	847	01/09/2020	1010630684	FOTOCOPIATICI 29 L3 - 60 MESI FOTOCOPIATICI 29 L3 - 60 MESI AFFIDAMENTO, TRAMITE PIATTAFORMA TRASPARE, DEL SERVIZIO DI TRASPORTO DEI CITTADINI DALLE FRAZIONI AL CAPOLUGLIO DELLA CITTÀ DI SUSÀ PER IL PERIODO LUGLIO - DICEMBRE 2020.	25/08/2020	680,10	122,64	SI	557,46	Z2126185CB	2020	8115	27/08/2020	KYOCERA DOCUMENT SOLUTIONS IT/	02973040963	01788080156	15/09/2020	1510	21/09/2020	01/10/2020	22/09/2020	-9	557,46	-5.017,14
2020	848	01/09/2020	8000195/2020		31/07/2020	434,06	39,46	SI	394,60	Z6520525CD	2020	7418	04/08/2020	SADEM SPA	00471480012		15/09/2020	1512	21/09/2020	01/10/2020	22/09/2020	-9	394,60	-3.551,40
2020	849	02/09/2020	012040050824	AREA CAMPER CORSO LUCIANO COUVERT SN (S.N.2091763) - 44013-PERIODO LUGLIO 2020	17/08/2020	28,15	5,08	SI	23,07	2020	7920	20/08/2020	IREN MERCATO SPA	01178580997	01178580997	03/09/2020	1416	04/09/2020	02/10/2020	04/09/2020	-28	23,07	-645,96	

2020	850	02/09/2020	012040050825	MUSEO/CASTELLO VIA DELL' IMPERO ROMANO SN (N.I.2091768) - 44013- LUGLIO 2020	17/08/2020	19,91	3,59	SI	16,32	2020	7934	20/08/2020	IREN MERCATO SPA	01178580997	01178580997	03/09/2020	1414	04/09/2020	02/10/2020	04/09/2020	-28	16,32	-456,96
2020	851	02/09/2020	012040050826	PALAZZO COUVERT: SERVIZI VIA PALAZZO DI CITTA' 8 (N.I.2091846) - 44013- PERIODO LUGLIO 2020	17/08/2020	42,44	7,65	SI	34,79	2020	7911	20/08/2020	IREN MERCATO SPA	01178580997	01178580997	03/09/2020	1403	04/09/2020	02/10/2020	04/09/2020	-28	34,79	-974,12
2020	852	02/09/2020	012040050827	PALAZZO COUVERT: UFF.P.M. VIA PALAZZO DI CITTA' 10 (N.I.2091847) - 44013- PERIODO LUGLIO 2020	17/08/2020	86,83	15,66	SI	71,17	2020	7921	20/08/2020	IREN MERCATO SPA	01178580997	01178580997	03/09/2020	1403	04/09/2020	02/10/2020	04/09/2020	-28	71,17	-1.992,76
2020	853	02/09/2020	012040050828	PALAZZO COUVERT: UFF.TECNICO VIA PALAZZO DI CITTA' 8 (N.I.2091848) - 44013- PERIODO LUGLIO 2020	17/08/2020	60,83	10,97	SI	49,86	2020	7943	20/08/2020	IREN MERCATO SPA	01178580997	01178580997	03/09/2020	1403	04/09/2020	02/10/2020	04/09/2020	-28	49,86	-1.396,08
2020	854	02/09/2020	012040050829	PALAZZO COUVERT: UFF.ELETTORALE VIA PALAZZO DI CITTA' 8 (N.I.2091849) - 44013- PERIODO LUGLIO 2020	17/08/2020	86,29	15,56	SI	70,73	2020	7929	20/08/2020	IREN MERCATO SPA	01178580997	01178580997	03/09/2020	1403	04/09/2020	02/10/2020	04/09/2020	-28	70,73	-1.980,44
2020	855	02/09/2020	012040050830	OROLOGIO PIAZZA ENRICO DE BARTOLOMEI 1 (N.I. 2091844) - 44013- PERIODO LUGLIO 2020	17/08/2020	12,66	2,28	SI	10,38	2020	7936	20/08/2020	IREN MERCATO SPA	01178580997	01178580997	03/09/2020	1405	04/09/2020	02/10/2020	04/09/2020	-28	10,38	-290,64
2020	856	02/09/2020	012040050831	SCUOLA SEC. 1° GRADO PIAZZA SAVOIA 21 (I.N.2091772) - 44013- PERIODO LUGLIO 2020	17/08/2020	124,10	22,38	SI	101,72	2020	7914	20/08/2020	IREN MERCATO SPA	01178580997	01178580997	03/09/2020	1412	04/09/2020	02/10/2020	04/09/2020	-28	101,72	-2.848,16
2020	857	03/09/2020	012040050832	SEDE ASSOCIAZIONI LOCALITA' TRADURIVI SN (N.I.2091773) - 44013- PERIODO LUGLIO 2020	17/08/2020	29,48	5,32	SI	24,16	2020	7931	20/08/2020	IREN MERCATO SPA	01178580997	01178580997	03/09/2020	1404	04/09/2020	03/10/2020	04/09/2020	-29	24,16	-700,64
2020	858	03/09/2020	012040050833	SEDE ASSOCIAZIONI CORSO UNIONE SOVIETICA 8 (N.I.2091850) - 44013- PERIODO LUGLIO 2020	17/08/2020	19,53	3,52	SI	16,01	2020	7930	20/08/2020	IREN MERCATO SPA	01178580997	01178580997	03/09/2020	1404	04/09/2020	03/10/2020	04/09/2020	-29	16,01	-464,29
2020	859	03/09/2020	8000216/2020	AFFIDAMENTO, TRAMITE PIATTAFORMA TRASPARE, DEL SERVIZIO DI TRASPORTO DEI CITTADINI DALLE FRAZIONI AL CAPOLUOGO DELLA CITTÀ DI SUSA PER IL PERIODO LUGLIO - DICEMBRE 2020.	31/08/2020	434,06	39,46	SI	394,60	2020	8358	02/09/2020	SADEM SPA	00471480012		15/09/2020	1512	21/09/2020	03/10/2020	22/09/2020	-11	394,60	-4.340,60
2020	860	03/09/2020	20PA-01558	VENDITA	31/08/2020	114,68	20,68	SI	94,00	2020	8341	02/09/2020	STYLGRAFIX ITALIANA	03103490482	03103490482	05/10/2020	1626	15/10/2020	03/10/2020	16/10/2020	13	94,00	1.222,00
2020	861	03/09/2020	8/PA	Somministrazione pasti dipendenti. Comune di Susa mese di luglio 2020 rif. ric. nn. 57, 58, 59 e 60	17/08/2020	424,00	16,31	SI	407,69	2020	8245	31/08/2020	PIZZERIA RISTORANTE ITALIA DI CRIBI	07856320010		05/10/2020	1625	15/10/2020	03/10/2020	16/10/2020	13	407,69	5.299,97
2020	862	03/09/2020	012040050834	PALAZZO CORSO TRIESTE 15 (N.I.2091774) - 44013- LUGLIO 2020	17/08/2020	86,63	15,62	SI	71,01	2020	7922	20/08/2020	IREN MERCATO SPA	01178580997	01178580997	03/09/2020	1407	04/09/2020	03/10/2020	04/09/2020	-29	71,01	-2.059,29
2020	863	03/09/2020	012040050835	AREA MERCATALE PIAZZA DELLA REPUBBLICA CORSO COUVERT SN (N.I.2091775) - LUGLIO 020-PERIODO LUGLIO 2020	17/08/2020	280,83	50,64	SI	230,19	2020	7916	20/08/2020	IREN MERCATO SPA	01178580997	01178580997	03/09/2020	1424	04/09/2020	03/10/2020	04/09/2020	-29	230,19	-6.675,51

2020	864	03/09/2020	012040050836	SCUOLA PRIMARIA C.SO COUVERT 24 (N.I. 2091776) LUGLIO 020	17/08/2020	42,09	7,59	SI	34,50	2020	7942	20/08/2020	IREN MERCATO SPA	01178580997	01178580997	03/09/2020	1410	04/09/2020	03/10/2020	04/09/2020	-29	34,50	-1.000,50	
2020	865	03/09/2020	012040050837	SCUOLA PRIMARIA CORSO COUVERT 22 (N.I.2091777) - LUGLIO 020	17/08/2020	20,03	3,61	SI	16,42	2020	7940	20/08/2020	IREN MERCATO SPA	01178580997	01178580997	03/09/2020	1410	04/09/2020	03/10/2020	04/09/2020	-29	16,42	-476,18	
2020	866	03/09/2020	012040050838	UFFICI ATL. CORSO INGHILTERRA 39 (N.I.2091778) - LUGLIO 020	17/08/2020	67,03	12,09	SI	54,94	2020	7918	20/08/2020	IREN MERCATO SPA	01178580997	01178580997	03/09/2020	1415	04/09/2020	03/10/2020	04/09/2020	-29	54,94	-1.593,26	
2020	867	03/09/2020	012040050839	MAGAZZINO VIA MARTIRI DELLA LIBERTA'-PERIODO LUGLIO 2020	17/08/2020	17,92	3,23	SI	14,69	2020	7939	20/08/2020	IREN MERCATO SPA	01178580997	01178580997	03/09/2020	1406	04/09/2020	03/10/2020	04/09/2020	-29	14,69	-426,01	
2020	868	03/09/2020	012040050840	PISCINA-PERIODO LUGLIO 2020	17/08/2020	10,70	1,93	SI	8,77	2020	7913	20/08/2020	IREN MERCATO SPA	01178580997	01178580997	03/09/2020	1419	04/09/2020	03/10/2020	04/09/2020	-29	8,77	-254,33	
2020	869	03/09/2020	012040050841	VIDEOSORVEGLIANZA PIAZZA TRENTO- PERIODO LUGLIO 2020	17/08/2020	7,60	1,37	SI	6,23	2020	7959	20/08/2020	IREN MERCATO SPA	01178580997	01178580997	03/09/2020	1419	04/09/2020	03/10/2020	04/09/2020	-29	6,23	-180,67	
2020	870	03/09/2020	012040050842	II.PP. PUNTO DI CONSEGNA I.P. SN (N.I. 2092204) LUGLIO 020	17/08/2020	6.929,38	1.249,56	SI	5.679,82	2020	7938	20/08/2020	IREN MERCATO SPA	01178580997	01178580997	03/09/2020	1419	04/09/2020	03/10/2020	04/09/2020	-29	5.679,82	-164.714,78	
2020	871	03/09/2020	012040050843	ASILO CORSO LUCIANO COUVERT 29 - LUGLIO 020	17/08/2020	62,63	11,29	SI	51,34	2020	7924	20/08/2020	IREN MERCATO SPA	01178580997	01178580997	03/09/2020	1422	04/09/2020	03/10/2020	04/09/2020	-29	51,34	-1.488,86	
2020	872	03/09/2020	012040050844	SEMAFORI VARI - LUGLIO 020	17/08/2020	217,06	39,14	SI	177,92	2020	7926	20/08/2020	IREN MERCATO SPA	01178580997	01178580997	03/09/2020	1418	04/09/2020	03/10/2020	04/09/2020	-29	177,92	-5.159,68	
2020	873	03/09/2020	012040050845	MONUMENTI VARI - LUGLIO 020	17/08/2020	131,38	23,69	SI	107,69	2020	7937	20/08/2020	IREN MERCATO SPA	01178580997	01178580997	03/09/2020	1413	04/09/2020	03/10/2020	04/09/2020	-29	107,69	-3.123,01	
2020	874	04/09/2020	FCEL20-03074	AGGIO SU RUOLI FINO AL 31/12/2013	29/06/2020	19,49	16,20	NO	19,49	2020	6152	01/07/2020	AGENZIA DELLE ENTRATE - RISCOSSIC	13756881002	13756881002	04/09/2020	1428	04/09/2020	04/10/2020	04/09/2020	-30	19,49	-584,70	
2020	875	04/09/2020	FCEL20-03075	AGGIO SU RUOLI FINO AL 31/12/2013	29/06/2020	0,91	0,34	NO	0,91	2020	6151	01/07/2020	AGENZIA DELLE ENTRATE - RISCOSSIC	13756881002	13756881002	04/09/2020	1428	04/09/2020	04/10/2020	04/09/2020	-30	0,91	-27,30	
2020	876	04/09/2020	FCEL20-03076	AGGIO SU RUOLI FINO AL 31/12/2013	29/06/2020	5,96	5,96	NO	5,96	2020	6150	01/07/2020	AGENZIA DELLE ENTRATE - RISCOSSIC	13756881002	13756881002	04/09/2020	1429	04/09/2020	04/10/2020	04/09/2020	-30	5,96	-178,80	
2020	877	04/09/2020	FCEL20-03600	AGGIO SU RUOLI FINO AL 31/12/2013	31/07/2020	6,45	6,45	NO	6,45	2020	7405	04/08/2020	AGENZIA DELLE ENTRATE - RISCOSSIC	13756881002	13756881002	04/09/2020	1429	04/09/2020	04/10/2020	04/09/2020	-30	6,45	-193,50	
2020	878	04/09/2020	FCEL20-03601	AGGIO SU RUOLI FINO AL 31/12/2013	31/07/2020	1,11	0,51	NO	1,11	2020	7407	04/08/2020	AGENZIA DELLE ENTRATE - RISCOSSIC	13756881002	13756881002	04/09/2020	1428	04/09/2020	04/10/2020	04/09/2020	-30	1,11	-33,30	
2020	879	04/09/2020	FCEL20-03602	AGGIO SU RUOLI FINO AL 31/12/2013	31/07/2020	3,12	3,12	NO	3,12	2020	7406	04/08/2020	AGENZIA DELLE ENTRATE - RISCOSSIC	13756881002	13756881002	04/09/2020	1428	04/09/2020	04/10/2020	04/09/2020	-30	3,12	-93,60	
2020	880	04/09/2020	FCEL20-04173	AGGIO SU RUOLI FINO AL 31/12/2013	31/08/2020	6,25	6,25	NO	6,25	2020	8335	02/09/2020	AGENZIA DELLE ENTRATE - RISCOSSIC	13756881002	13756881002	04/09/2020	1428	04/09/2020	04/10/2020	04/09/2020	-30	6,25	-187,50	
2020	881	04/09/2020	FCEL20-04174	AGGIO SU RUOLI FINO AL 31/12/2013	31/08/2020	1,57	0,95	NO	1,57	2020	8336	02/09/2020	AGENZIA DELLE ENTRATE - RISCOSSIC	13756881002	13756881002	04/09/2020	1428	04/09/2020	04/10/2020	04/09/2020	-30	1,57	-47,10	
2020	882	04/09/2020	FCEL20-04175	AGGIO SU RUOLI FINO AL 31/12/2013	31/08/2020	4,94	4,94	NO	4,94	2020	8337	02/09/2020	AGENZIA DELLE ENTRATE - RISCOSSIC	13756881002	13756881002	04/09/2020	1428	04/09/2020	04/10/2020	04/09/2020	-30	4,94	-148,20	
2020	883	04/09/2020	FCEL20-04674	AGGIO SU RUOLI FINO AL 31/12/2013	31/08/2020	1,08	1,08	NO	1,08	2020	8340	02/09/2020	AGENZIA DELLE ENTRATE - RISCOSSIC	13756881002	13756881002	04/09/2020	1428	04/09/2020	04/10/2020	04/09/2020	-30	1,08	-32,40	
2020	884	04/09/2020	FCEL20-04675	AGGIO SU RUOLI FINO AL 31/12/2013	31/08/2020	0,38	0,27	NO	0,38	2020	8338	02/09/2020	AGENZIA DELLE ENTRATE - RISCOSSIC	13756881002	13756881002	04/09/2020	1428	04/09/2020	04/10/2020	04/09/2020	-30	0,38	-11,40	
2020	885	04/09/2020	FCEL20-04676	AGGIO SU RUOLI FINO AL 31/12/2013	31/08/2020	0,22	0,22	NO	0,22	2020	8339	02/09/2020	AGENZIA DELLE ENTRATE - RISCOSSIC	13756881002	13756881002	04/09/2020	1429	04/09/2020	04/10/2020	04/09/2020	-30	0,22	-6,60	
2020	886	04/09/2020	84	FATTURA NOLEGGIO APPARECCHIATURA CONTROLLO VELOCITA'. AFFIDAMENTO DIRETTO EX ART. 36, COMMA 2 LETT. A) DEL DECRETO LEGISLATIVO 18 APRILE 2016, N. 50. IMPEGNO DI SPESA. Ove applicabile, imposta di bollo assolta in modo virtuale ai sensi del DM 17 giugno 2014. PERIODO LUGLIO 2020 Ove applicabile, imposta di bollo assolta in modo virtuale ai sensi del DM 17 giugno 2014.PERIODO LUGLIO 2020 Ove applicabile, imposta di bollo assolta in modo virtuale ai sensi del DM 17 giugno 2014. PERIODO LUGLIO 2020	31/07/2020	285,00	10,96	SI	274,04	2982AC349C	2020	7446	04/08/2020	BON TON DI PIETRINI SRL	08984520018		15/09/2020	1509	21/09/2020	04/10/2020	22/09/2020	-12	274,04	-3.288,48
2020	887	07/09/2020	2020 464/E		31/08/2020	2.562,00	462,00	SI	2.100,00	2020	8439	07/09/2020	BLINDO OFFICE ENERGY S.R.L.	02348790060	02348790060	23/09/2020	1518	25/09/2020	07/10/2020	25/09/2020	-12	2.100,00	-25.200,00	
2020	888	09/09/2020	2030031050		31/07/2020	1.299,30	234,30	SI	1.065,00	2020	7312	03/08/2020	ENEL SOLE SRL - AREA TERRITORIALE`	05999811002	02322600541	14/09/2020	1508	21/09/2020	09/10/2020	22/09/2020	-17	1.065,00	-18.105,00	
2020	889	09/09/2020	2030031876		31/07/2020	3.644,43	657,19	SI	2.987,24	2020	7313	03/08/2020	ENEL SOLE SRL - AREA TERRITORIALE`	05999811002	02322600541	14/09/2020	1508	21/09/2020	09/10/2020	22/09/2020	-17	2.987,24	-50.783,08	
2020	890	09/09/2020	2030037956		31/08/2020	1.299,30	234,30	SI	1.065,00	2020	8271	01/09/2020	ENEL SOLE SRL - AREA TERRITORIALE`	05999811002	02322600541	14/09/2020	1508	21/09/2020	09/10/2020	22/09/2020	-17	1.065,00	-18.105,00	

2020	891	09/09/2020	2030038882	Ove applicabile, imposta di bollo assolta in modo virtuale ai sensi del DM 17 giugno 2014. PERIODO LUGLIO 2020	31/08/2020	3.644,43	657,19	SI	2.987,24		2020	8275	01/09/2020	ENEL SOLE SRL - AREA TERRITORIALE`	05999811002	02322600541	14/09/2020	1508	21/09/2020	09/10/2020	22/09/2020	-17	2.987,24	-50.783,08
2020	892	10/09/2020	FZ20/—323		06/08/2020	60,79	10,96	SI	49,83	ZD61F2ABCE	2020	7596	10/08/2020	SIX COMM GROUP	04673080018	04673080018	15/09/2020	1513	21/09/2020	10/10/2020	22/09/2020	-18	49,83	-896,94
2020	893	11/09/2020	5/20/PA		02/09/2020	3.500,00	1.352,46	SI	2.147,54	ZB92A5FC66	2020	8389	03/09/2020	Dott. Geologo FONTAN Dario	11438120013	FNTDRA62C29L013M	11/09/2020	1452	17/09/2020	11/10/2020	28/09/2020	-13	2.147,54	-27.918,02
2020	893	11/09/2020	5/20/PA		02/09/2020	4.000,00	0,00	SI	4.000,00	ZB92A5FC66	2020	8389	03/09/2020	Dott. Geologo FONTAN Dario	11438120013	FNTDRA62C29L013M	11/09/2020	1451	17/09/2020	11/10/2020	28/09/2020	-13	4.000,00	-52.000,00
2020	894	14/09/2020	201901978969	Spese di riscaldamento Palazzo Municipale.Fornitura Gas Naturale - Via Palazzo di Città 39 (00881400990790) Uffici Palazzo Municipale - luglio 2020	25/08/2020	48,13	8,68	SI	39,45		2020	8125	27/08/2020	ESTRA ENERGIE SRL	IT012199805	01219980529	14/09/2020	1500	21/09/2020	14/10/2020	22/09/2020	-22	39,45	-867,90
2020	895	14/09/2020	201901978970	Spese di riscaldamento Palazzo Couvert. Fornitura Gas Naturale - Via Palazzo di Città 8 (0088140098954) Uffici Palazzo nc. 8 - luglio 2020	25/08/2020	48,10	8,67	SI	39,43		2020	8127	27/08/2020	ESTRA ENERGIE SRL	IT012199805	01219980529	14/09/2020	1501	21/09/2020	14/10/2020	22/09/2020	-22	39,43	-867,46
2020	897	14/09/2020	201901978972	Spese di riscaldamento palazzo di c.so Trieste. Fornitura Gas Naturale - Corso trieste 15 (00881400984439) Palazzo di Corso Trieste - luglio 2020	25/08/2020	66,01	10,31	SI	55,70		2020	8120	27/08/2020	ESTRA ENERGIE SRL	IT012199805	01219980529	14/09/2020	1502	21/09/2020	14/10/2020	22/09/2020	-22	55,70	-1.225,40
2020	898	14/09/2020	201901978973	Spese riscaldamento Scuola Primaria C.so Couvert. Fornitura Gas Naturale - Corso Couvert 24 (00881400972442) Scuola Couvert - luglio 2020	25/08/2020	56,89	10,26	SI	46,63		2020	8119	27/08/2020	ESTRA ENERGIE SRL	IT012199805	01219980529	14/09/2020	1503	21/09/2020	14/10/2020	22/09/2020	-22	46,63	-1.025,86
2020	899	14/09/2020	201901978974	Spese di riscaldamento Scuola dell'infanzia Via Re Cozio. Fornitura Gas Naturale - Via Rocchetta snc (00880000737797) - luglio 2020	25/08/2020	48,13	8,68	SI	39,45		2020	8124	27/08/2020	ESTRA ENERGIE SRL	IT012199805	01219980529	14/09/2020	1504	21/09/2020	14/10/2020	22/09/2020	-22	39,45	-867,90
2020	901	14/09/2020	201901978977	Riscaldamento scuola secondaria di 1° grado. Fornitura Gas Naturale - Piazza Italia 21 (00881400985022) Scuola Secondaria - luglio 2020	25/08/2020	48,13	8,68	SI	39,45		2020	8126	27/08/2020	ESTRA ENERGIE SRL	IT012199805	01219980529	14/09/2020	1505	21/09/2020	14/10/2020	22/09/2020	-22	39,45	-867,90
2020	902	14/09/2020	201901978976	Riscaldamento Asilo Nido. Fornitura Gas Naturale - Corso Couvert 29 (00881400976674) Asilo - luglio 2020	25/08/2020	119,15	21,49	SI	97,66		2020	8118	27/08/2020	ESTRA ENERGIE SRL	IT012199805	01219980529	14/09/2020	1507	21/09/2020	14/10/2020	22/09/2020	-22	97,66	-2.148,52
2020	903	14/09/2020	201901978978	Riscaldamento e centrale termica museo castello. Fornitura Gas Naturale - Via Al Castello 16 (00881208216339) Museo-Castello - luglio 2020	25/08/2020	48,13	8,68	SI	39,45		2020	8129	27/08/2020	ESTRA ENERGIE SRL	IT012199805	01219980529	14/09/2020	1506	21/09/2020	14/10/2020	22/09/2020	-22	39,45	-867,90

2020	904	14/09/2020	201901978979	25/08/2020	Riscaldamento locali presso la stazione ferroviaria. Fornitura Gas Naturale - Corso Stati Uniti 5 (00881208525459) locali stazione - luglio 2020	-11,79	-2,13	SI	-9,66	2020	8123	27/08/2020	ESTRA ENERGIE SRL	IT012199805	01219980529	28/10/2020	1791	06/11/2020	14/10/2020	10/11/2020	27	-9,66	-260,82
2020	905	14/09/2020	40/PA	03/08/2020	SERVIZIO DI PROIEZIONE E ILLUMINAZIONE DEI MONUMENTI - COMUNE DI SUSA	8.540,00	1.540,00	SI	7.000,00	2020	7469	06/08/2020	PROIETTA s.r.l.	09964950019		15/09/2020	1511	21/09/2020	14/10/2020	22/09/2020	-22	7.000,00	-154.000,00
2020	906	14/09/2020	30/10	03/09/2020	Nessuna movimentazione	500,00	90,16	SI	409,84	2020	8504	07/09/2020	DI BLASI SAS DI SCARLATO ROSETTA	08643490017	08643490017	15/09/2020	1494	21/09/2020	14/10/2020	22/09/2020	-22	409,84	-9.016,48
2020	907	14/09/2020	31/10	03/09/2020	Nessuna movimentazione	736,88	132,88	SI	604,00	2020	8502	07/09/2020	DI BLASI SAS DI SCARLATO ROSETTA	08643490017	08643490017	15/09/2020	1495	21/09/2020	14/10/2020	22/09/2020	-22	604,00	-13.288,00
2020	908	14/09/2020	32/10	03/09/2020	Nessuna movimentazione	121,76	21,96	SI	99,80	2020	8505	07/09/2020	DI BLASI SAS DI SCARLATO ROSETTA	08643490017	08643490017	15/09/2020	1493	21/09/2020	14/10/2020	22/09/2020	-22	99,80	-2.195,60
2020	909	14/09/2020	33/10	03/09/2020	Nessuna movimentazione	199,99	36,06	SI	163,93	2020	8503	07/09/2020	DI BLASI SAS DI SCARLATO ROSETTA	08643490017	08643490017	15/09/2020	1496	21/09/2020	14/10/2020	22/09/2020	-22	163,93	-3.606,46
2020	910	15/09/2020	FATTPA 14_20	31/08/2020	Parete rocciosa presso Regione Sant'Eusebio (Comune di Susa) e Urbano (Comune di Nompantenero) - Primi interventi di mitigazione del rischio per caduta massi sulle aree edificate	39.833,00	7.183,00	SI	32.650,00	2020	8253	31/08/2020	PIEMONTE DISGAGGI SPECIALI SRL	11108280014		15/09/2020	1499	21/09/2020	15/10/2020	22/09/2020	-23	32.650,00	-750.950,00
2020	911	15/09/2020	PI02930078	31/08/2020	Fornitura carburante per gli automezzi comunali	757,61	136,62	SI	620,99	2020	8382	03/09/2020	KUWAIT PETROLEUM ITALIA SPA	00891951006	00435970587	15/09/2020	1498	21/09/2020	15/10/2020	22/09/2020	-23	620,99	-14.282,77
2020	912	15/09/2020	12	17/08/2020	Manutenzione straordinaria Parco della Rimembranza (F.F. Avanzo 2017) [Ex Imp. 2018/842] (Somma impegnate nell'Esercizio 2018 da riscrivere nell'Esercizio 2019)	704,00	64,00	NO	704,00	2020	8061	25/08/2020	GAGLIARDI MONICA	10676390015	GGLMNC78C42L219G	15/09/2020	1497	21/09/2020	15/10/2020	22/09/2020	-23	704,00	-16.192,00
2020	913	16/09/2020	0930E	15/09/2020	Ordinativo Numero 8 - 2 - finanziario - FORNITURA TRASPARENZA ARERA RIFIUTI	61,00	11,00	SI	50,00	2020	8822	16/09/2020	EPUBLIC SRL	01902060035	01902060035	12/10/2020	1627	15/10/2020	16/10/2020	16/10/2020	0	50,00	0,00
2020	914	21/09/2020	019766	01/08/2020	EMERGENZA CORONAVIRUS. ATTIVAZIONE SERVIZIO PREPAGATO PER GESTIONE SMART WORKING. AFFIDAMENTO DIRETTO EX ART. 36, COMMA 2, LETT.A) DEL DECRETO LEGISLATIVO 50/2016 E S.M.I. INTEGRAZIONE IMPEGNO CON DT 86/2020	132,74	23,94	SI	108,80	2020	7468	06/08/2020	OGILINK S.R.L.	03658640127	03658640127		0	21/09/2020	21/10/2020	21/09/2020	-30	108,80	-3.264,00
2020	915	21/09/2020	021622	31/08/2020	EMERGENZA CORONAVIRUS. SERVIZIO PREPAGATO PER GESTIONE SMART WORKING. INTEGRAZIONE DELLA DETERMINAZIONE N. 85 DEL 18.05.2020	-132,74	-23,94	SI	-108,80	2020	8270	01/09/2020	OGILINK S.R.L.	03658640127	03658640127		0	21/09/2020	21/10/2020	21/09/2020	-30	-108,80	3.264,00

					EMERGENZA CORONAVIRUS. ATTIVAZIONE SERVIZIO PREPAGATO PER GESTIONE SMART WORKING. AFFIDAMENTO DIRETTO EX ART. 36, COMMA 2, LETT.A) DEL DECRETO LEGISLATIVO 50/2016 E SMI. INTEGRAZIONE IMPEGNO CON DT 86/2020																																																																																																																																																																																																																																																																																																																																																																																																																																																																																																																																																																																																																																																																																																																																																																																																																																																																																																																																																																																																																																																																																																																																																																																																																																																																																																																																																																																			
--	--	--	--	--	--	--	--	--	--	--	--	--	--	--	--	--	--	--	--	--	--	--	--	--	--	--	--	--	--	--	--	--	--	--	--	--	--	--	--	--	--	--	--	--	--	--	--	--	--	--	--	--	--	--	--	--	--	--	--	--	--	--	--	--	--	--	--	--	--	--	--	--	--	--	--	--	--	--	--	--	--	--	--	--	--	--	--	--	--	--	--	--	--	--	--	--	--	--	--	--	--	--	--	--	--	--	--	--	--	--	--	--	--	--	--	--	--	--	--	--	--	--	--	--	--	--	--	--	--	--	--	--	--	--	--	--	--	--	--	--	--	--	--	--	--	--	--	--	--	--	--	--	--	--	--	--	--	--	--	--	--	--	--	--	--	--	--	--	--	--	--	--	--	--	--	--	--	--	--	--	--	--	--	--	--	--	--	--	--	--	--	--	--	--	--	--	--	--	--	--	--	--	--	--	--	--	--	--	--	--	--	--	--	--	--	--	--	--	--	--	--	--	--	--	--	--	--	--	--	--	--	--	--	--	--	--	--	--	--	--	--	--	--	--	--	--	--	--	--	--	--	--	--	--	--	--	--	--	--	--	--	--	--	--	--	--	--	--	--	--	--	--	--	--	--	--	--	--	--	--	--	--	--	--	--	--	--	--	--	--	--	--	--	--	--	--	--	--	--	--	--	--	--	--	--	--	--	--	--	--	--	--	--	--	--	--	--	--	--	--	--	--	--	--	--	--	--	--	--	--	--	--	--	--	--	--	--	--	--	--	--	--	--	--	--	--	--	--	--	--	--	--	--	--	--	--	--	--	--	--	--	--	--	--	--	--	--	--	--	--	--	--	--	--	--	--	--	--	--	--	--	--	--	--	--	--	--	--	--	--	--	--	--	--	--	--	--	--	--	--	--	--	--	--	--	--	--	--	--	--	--	--	--	--	--	--	--	--	--	--	--	--	--	--	--	--	--	--	--	--	--	--	--	--	--	--	--	--	--	--	--	--	--	--	--	--	--	--	--	--	--	--	--	--	--	--	--	--	--	--	--	--	--	--	--	--	--	--	--	--	--	--	--	--	--	--	--	--	--	--	--	--	--	--	--	--	--	--	--	--	--	--	--	--	--	--	--	--	--	--	--	--	--	--	--	--	--	--	--	--	--	--	--	--	--	--	--	--	--	--	--	--	--	--	--	--	--	--	--	--	--	--	--	--	--	--	--	--	--	--	--	--	--	--	--	--	--	--	--	--	--	--	--	--	--	--	--	--	--	--	--	--	--	--	--	--	--	--	--	--	--	--	--	--	--	--	--	--	--	--	--	--	--	--	--	--	--	--	--	--	--	--	--	--	--	--	--	--	--	--	--	--	--	--	--	--	--	--	--	--	--	--	--	--	--	--	--	--	--	--	--	--	--	--	--	--	--	--	--	--	--	--	--	--	--	--	--	--	--	--	--	--	--	--	--	--	--	--	--	--	--	--	--	--	--	--	--	--	--	--	--	--	--	--	--	--	--	--	--	--	--	--	--	--	--	--	--	--	--	--	--	--	--	--	--	--	--	--	--	--	--	--	--	--	--	--	--	--	--	--	--	--	--	--	--	--	--	--	--	--	--	--	--	--	--	--	--	--	--	--	--	--	--	--	--	--	--	--	--	--	--	--	--	--	--	--	--	--	--	--	--	--	--	--	--	--	--	--	--	--	--	--	--	--	--	--	--	--	--	--	--	--	--	--	--	--	--	--	--	--	--	--	--	--	--	--	--	--	--	--	--	--	--	--	--	--	--	--	--	--	--	--	--	--	--	--	--	--	--	--	--	--	--	--	--	--	--	--	--	--	--	--	--	--	--	--	--	--	--	--	--	--	--	--	--	--	--	--	--	--	--	--	--	--	--	--	--	--	--	--	--	--	--	--	--	--	--	--	--	--	--	--	--	--	--	--	--	--	--	--	--	--	--	--	--	--	--	--	--	--	--	--	--	--	--	--	--	--	--	--	--	--	--	--	--	--	--	--	--	--	--	--	--	--	--	--	--	--	--	--	--	--	--	--	--	--	--	--	--	--	--	--	--	--	--	--	--	--	--	--	--	--	--	--	--	--	--	--	--	--	--	--	--	--	--	--	--	--	--	--	--	--	--	--	--	--	--	--	--	--	--	--	--	--	--	--	--	--	--	--	--	--	--	--	--	--	--	--	--	--	--	--	--	--	--	--	--	--	--	--	--	--	--	--	--	--	--	--	--	--	--	--	--	--	--	--	--	--	--	--	--	--	--	--	--	--	--	--	--	--	--	--	--	--	--	--	--	--	--	--	--	--	--	--	--	--	--	--	--	--	--	--	--	--	--	--	--	--	--	--	--	--	--	--	--	--	--	--	--	--	--	--	--	--	--	--	--	--	--	--	--	--	--	--	--	--	--	--	--	--	--	--	--	--	--	--	--	--	--	--	--	--	--	--	--	--	--	--	--	--	--	--	--	--	--	--	--	--	--	--	--	--	--	--	--	--	--	--	--	--	--	--	--	--	--	--	--	--	--	--	--	--	--	--	--	--	--	--	--	--	--	--	--	--	--	--	--	--	--	--	--	--	--	--	--	--	--	--	--	--	--	--	--	--	--	--	--	--	--	--	--	--	--	--	--	--	--	--	--	--	--	--	--	--	--	--	--	--	--	--	--	--	--	--	--	--	--	--	--	--	--	--	--	--	--	--	--	--	--	--	--	--	--	--	--	--	--	--	--	--	--	--	--	--	--	--	--	--	--	--	--	--	--	--	--	--	--	--	--	--	--	--	--	--	--	--	--	--	--	--	--	--	--	--	--	--	--	--	--	--	--	--	--	--	--	--	--	--	--	--	--	--	--	--	--	--	--	--	--	--	--	--	--	--	--	--	--	--	--	--	--	--	--	--	--	--	--	--	--	--	--	--	--	--	--	--	--	--	--	--	--	--	--	--	--	--	--	--	--	--	--	--	--	--	--	--	--	--	--	--	--	--	--	--	--	--	--	--	--	--	--	--	--	--	--	--

2020	929	29/09/2020	1566/07	31/08/2020	CASSONETTI AGOSTO	484,39	87,35	SI	397,04	2020	8440	07/09/2020	ACSEL SPA	08876820013	29/09/2020	1530	29/09/2020	29/10/2020	29/09/2020	-30	397,04	-11.911,20	
2020	930	29/09/2020	1573/07	10/09/2020	INGOMBRANTI AGOSTO	86,17	7,83	SI	78,34	2020	8664	11/09/2020	ACSEL SPA	08876820013	29/09/2020	1530	29/09/2020	29/10/2020	29/09/2020	-30	78,34	-2.350,20	
2020	931	29/09/2020	2020E000008217	21/09/2020	Wind Tre S.p.A. con Socio Unico - Direzione e Coordinamento VIP - CNR Luxembourg S.à r.l. Documento emesso ai sensi degli art. 21 DPR 633/1972 e 4 c. 1 DM. n. 366/2000. L'IVA è stata assolta, ai sensi dell'art. 74, comma 1, lettera d, DPR n. 633/1972, da	567,30	102,30	NO	567,30	2020	9120	23/09/2020	WIND TRE S.p.A.	13378520152	02517580920	29/09/2020	1523	29/09/2020	29/10/2020	29/09/2020	-30	567,30	-17.019,00
2020	932	29/09/2020	1648/07	28/09/2020	CANONE RACCOLTA SETTEMBRE	62.738,38	5.703,49	SI	57.034,89	2020	9300	28/09/2020	ACSEL SPA	08876820013		14/10/2020	1736	21/10/2020	29/10/2020	23/10/2020	-6	57.034,89	-342.209,34
2020	933	29/09/2020	1685/07	28/09/2020	SMALTIMENTO SETTEMBRE.	18.066,03	1.642,37	SI	16.423,66	2020	9329	29/09/2020	ACSEL SPA	08876820013		14/10/2020	1736	21/10/2020	29/10/2020	23/10/2020	-6	16.423,66	-98.541,96
2020	934	29/09/2020	FZ20/---272	09/07/2020		1.800,00	426,65	SI	1.373,35	2020	6539	10/07/2020	SIX COMM GROUP	04673080018	04673080018	29/09/2020	1520	29/09/2020	29/10/2020	29/09/2020	-30	1.373,35	-41.200,50
2020	934	29/09/2020	FZ20/---272	09/07/2020		565,98	0,00	SI	565,98	2020	6539	10/07/2020	SIX COMM GROUP	04673080018	04673080018	29/09/2020	1522	29/09/2020	29/10/2020	29/09/2020	-30	565,98	-16.979,40
2020	935	29/09/2020	FZ20/---343	10/09/2020	Servizio di telefonia e connettività internet. Affidamento diretto ex art. 36, comma 2, lett. a) del Decreto Legislativo 18 aprile 2016, n. 50.	23,50	4,24	SI	19,26	2020	8666	11/09/2020	SIX COMM GROUP	04673080018	04673080018	29/09/2020	1521	29/09/2020	29/10/2020	29/09/2020	-30	19,26	-577,80
2020	936	30/09/2020	5418/E	31/08/2020	Servizio di notificazione e riscossione crediti internazionali derivanti da sanzioni per violazioni al Codice della strada.	71,82	10,98	SI	60,84	2020	8714	14/09/2020	NIVI CREDIT SRL	04105740486		30/09/2020	1578	12/10/2020	30/10/2020	13/10/2020	-17	60,84	-1.034,28
2020	937	30/09/2020	5419/E	31/08/2020	Servizio di notificazione e riscossione crediti internazionali derivanti da sanzioni per violazioni al Codice della strada.	30,49	5,50	SI	24,99	2020	8712	14/09/2020	NIVI CREDIT SRL	04105740486		30/09/2020	1578	12/10/2020	30/10/2020	13/10/2020	-17	24,99	-424,83
2020	938	01/10/2020	FATTPA 16_20	29/09/2020	Convenzione per gestione impianti sportivi	4.320,84	779,17	SI	3.541,67	2020	9399	30/09/2020	DINAMICA S.S.D. A.R.L	08178130012	08178130012	05/10/2020	1610	13/10/2020	31/10/2020	13/10/2020	-18	3.541,67	-63.750,06
2020	939	02/10/2020	1106	18/09/2020	Attività di assistenza all'Ufficio personale. Integrazione alla determinazione n. 31 del 15/10/2019	1.952,00	352,00	SI	1.600,00	2020	8991	18/09/2020	DASEIN SRL - CONSULENZA RICERCA F	06367820013		11/11/2020	1924	27/11/2020	01/11/2020	27/11/2020	26	1.600,00	41.600,00
2020	940	05/10/2020	A20020201000036980	30/09/2020	Noleggio fotocopiatori multifunzione in bianco e nero per i servizi comunali. Affidamento diretto ai sensi dell'art. 36 comma 2, lettera a) del D.Lgs. 18.04.2016 n. 50 e smi.	898,20	162,64	SI	735,56	2020	9573	05/10/2020	OLIVETTI	02298700010	02298700010	05/10/2020	1607	13/10/2020	04/11/2020	13/10/2020	-22	735,56	-16.182,32
2020	941	05/10/2020	8000246/2020	30/09/2020	AFFIDAMENTO, TRAMITE PIATTAFORMA TRASPARE, DEL SERVIZIO DI TRASPORTO DEI CITTADINI DALLE FRAZIONI AL CAPOLUOGO DELLA CITTÀ DI SUSÀ PER IL PERIODO LUGLIO - DICEMBRE 2020. FORNITURA	542,58	49,33	SI	493,25	2020	9577	05/10/2020	SADEM SPA	00471480012		05/10/2020	1609	13/10/2020	04/11/2020	13/10/2020	-22	493,25	-10.851,50
2020	942	05/10/2020	FATTPA 5_20	02/09/2020	SUPPORTI STAMPA DIGITALE	1.134,60	204,60	SI	930,00	2020	8437	07/09/2020	PERISCOPIO s.n.c.	09946130011	09946130011	05/10/2020	1608	13/10/2020	04/11/2020	13/10/2020	-22	930,00	-20.460,00
2020	943	05/10/2020	95	31/08/2020	FATTURA	195,00	7,50	SI	187,50	2020	8327	02/09/2020	BON TON DI PIETRINI S.R.L	08984520018		05/10/2020	1624	15/10/2020	04/11/2020	16/10/2020	-19	187,50	-3.562,50
2020	945	06/10/2020	2020 509/E	28/09/2020	Noleggio attrezzature e servizi per la sicurezza stradale	1.793,40	323,40	SI	1.470,00	2020	9575	05/10/2020	BLINDO OFFICE ENERGY S.R.L.	02348790060	02348790060	06/10/2020	1606	13/10/2020	05/11/2020	13/10/2020	-23	1.470,00	-33.810,00

2020	946	06/10/2020	2020	582/E	30/09/2020	NOLEGGIO APPARECCHIATURA CONTROLLO VELOCITA'. AFFIDAMENTO DIRETTO EX ART. 36, COMMA 2 LETT. A) DEL DECRETO LEGISLATIVO 18 APRILE 2016, N. 50. IMPEGNO DI SPESA. Affidamento diretto ex art. 36, comma 2, lett. a) del Decreto Legislativo 18 aprile 2016, n. 50.	2.562,00	462,00	SI	2.100,00	Z122DA0232	2020	9576	05/10/2020	BLINDO OFFICE ENERGY S.R.L.	02348790060	02348790060	06/10/2020	1605	13/10/2020	05/11/2020	13/10/2020	-23	2.100,00	-48.300,00
2020	947	07/10/2020	2/PA		28/08/2020	Brevetto n. 1331981 (Magnetofono) II.PP. VARIE - AGOSTO	2.181,99	0,00	NO	2.181,99		2020	9692	07/10/2020	CALABRIA ENRICA	10430590017	CLBNRC76R47L219Z	07/10/2020	1673	19/10/2020	06/11/2020	28/10/2020	-9	2.181,99	-19.637,91
2020	948	08/10/2020	Z0PA-01557		31/08/2020	VENDITA	605,73	109,23	SI	496,50	Z3AZDE466F	2020	9707	08/10/2020	STYLGRAFIX ITALIANA	03103490482	03103490482	12/10/2020	1628	15/10/2020	07/11/2020	16/10/2020	-22	496,50	-10.923,00
2020	949	09/10/2020	202030816		30/09/2020	Brevetto n. 1331981 (Magnetofono)	927,20	167,20	SI	760,00	ZF42E0E72A	2020	9672	06/10/2020	CEDAT85	01322700749	01322700749	04/11/2020	1816	12/11/2020	08/11/2020	17/11/2020	9	760,00	6.840,00
2020	950	09/10/2020	012040053027		15/09/2020	MANIFESTAZIONI - 44044 - AGOSTO 2020	3.291,23	593,50	SI	2.697,73		2020	8883	17/09/2020	IREN MERCATO SPA	01178580997	01178580997	12/10/2020	1599	12/10/2020	08/11/2020	13/10/2020	-26	2.697,73	-70.140,98
2020	951	09/10/2020	012040055386		15/09/2020	CORSO STATI UNITI 3 (N.I.2091739) - Locali ferroviari - 44044 - AGOSTO 2020	386,83	69,76	SI	317,07		2020	8898	17/09/2020	IREN MERCATO SPA	01178580997	01178580997	12/10/2020	1596	12/10/2020	08/11/2020	13/10/2020	-26	317,07	-8.243,82
2020	952	09/10/2020	012040055387		15/09/2020	AREA VERDE CORSO FRANCIA SN (N.I.2091740) - 44044 - AGOSTO 2020	61,59	11,11	SI	50,48		2020	8870	17/09/2020	IREN MERCATO SPA	01178580997	01178580997	12/10/2020	1603	12/10/2020	08/11/2020	13/10/2020	-26	50,48	-1.312,48
2020	953	09/10/2020	012040055388		15/09/2020	PALAZZO CORSO TRIESTE 15 (N.I.2091744) - 44044 - AGOSTO 2020	21,29	3,84	SI	17,45		2020	8886	17/09/2020	IREN MERCATO SPA	01178580997	01178580997	12/10/2020	1601	12/10/2020	08/11/2020	13/10/2020	-26	17,45	-453,70
2020	954	09/10/2020	012040055389		15/09/2020	VIDEOSORVEGLIANZA PIAZZA 3 RGT ALPINI SN (N.I.2092203) - 44044 - AGOSTO 2020	127,04	22,91	SI	104,13		2020	8880	17/09/2020	IREN MERCATO SPA	01178580997	01178580997	12/10/2020	1586	12/10/2020	08/11/2020	13/10/2020	-26	104,13	-2.707,38
2020	955	09/10/2020	012040055390		15/09/2020	MAGAZZINO VIA DEGLI ALPINI 11 (N.I.2091756) - 44044 - AGOSTO 2020	4,36	0,79	SI	3,57		2020	8912	17/09/2020	IREN MERCATO SPA	01178580997	01178580997	12/10/2020	1599	12/10/2020	08/11/2020	13/10/2020	-26	3,57	-92,82
2020	956	09/10/2020	012040055391		15/09/2020	AREA VERDE GIARDINO VIA BERENFELS 29 (N.I.2091757) - 44044 - AGOSTO 2020	252,61	45,55	SI	207,06		2020	8895	17/09/2020	IREN MERCATO SPA	01178580997	01178580997	12/10/2020	1585	12/10/2020	08/11/2020	13/10/2020	-26	207,06	-5.383,56
2020	957	09/10/2020	012040055392		15/09/2020	ALLOGGIO VIA DORA RIPARIA 15 - 44044 - AGOSTO 2020	57,62	10,39	SI	47,23		2020	8865	17/09/2020	IREN MERCATO SPA	01178580997	01178580997	12/10/2020	1585	12/10/2020	08/11/2020	13/10/2020	-26	47,23	-1.227,98
2020	958	09/10/2020	012040055393		15/09/2020	CIMITERO (N.I.2091761) - 44044 - AGOSTO 2020	37,00	6,67	SI	30,33		2020	8874	17/09/2020	IREN MERCATO SPA	01178580997	01178580997	12/10/2020	1600	12/10/2020	08/11/2020	13/10/2020	-26	30,33	-788,58
2020	959	09/10/2020	012040055394		15/09/2020	SCUOLA PRIMARIA VIA MAZZINI 27 (N.I.2091762) - 44044 - AGOSTO 2020	28,05	5,06	SI	22,99		2020	8878	17/09/2020	IREN MERCATO SPA	01178580997	01178580997	12/10/2020	1601	12/10/2020	08/11/2020	13/10/2020	-26	22,99	-597,74
2020	960	09/10/2020	012040055395		15/09/2020	ALLOGGIO VIA FRANCESCO ROLANDO 22/6 (N.I.2091837) - 44044 - AGOSTO 2020	118,60	21,39	SI	97,21		2020	8889	17/09/2020	IREN MERCATO SPA	01178580997	01178580997	12/10/2020	1590	12/10/2020	08/11/2020	13/10/2020	-26	97,21	-2.527,46
2020	961	09/10/2020	012040055396		15/09/2020	INDIG.DIS. SUSA LUGLIO 2020-PROT. 86253/2020	22,83	4,12	SI	18,71		2020	8911	17/09/2020	IREN MERCATO SPA	01178580997	01178580997	12/10/2020	1587	12/10/2020	08/11/2020	13/10/2020	-26	18,71	-486,46
2020	962	09/10/2020	FV 202000001175		05/10/2020	PALAZZO MUNICIPALE VIA PALAZZO DI CITTA' 39 (N.I.2091839) - 44044 - AGOSTO 2020	186,40	0,00	NO	186,40		2020	9633	06/10/2020	A.S.L. TO 3 AZIENDA SANITARIA LOCA	09735650013	09735650013	09/10/2020	1580	12/10/2020	08/11/2020	13/10/2020	-26	186,40	-4.846,40
2020	963	09/10/2020	012040055397		15/09/2020		333,28	60,10	SI	273,18		2020	8887	17/09/2020	IREN MERCATO SPA	01178580997	01178580997	12/10/2020	1581	12/10/2020	08/11/2020	13/10/2020	-26	273,18	-7.102,68

2020	964	09/10/2020	012040055398	15/09/2020	PALAZZO EX PRETURA (N.I.2091838) - 44044 - AGOSTO 2020	18,64	3,36	SI	15,28	2020	8873	17/09/2020	IREN MERCATO SPA	01178580997	01178580997	12/10/2020	1588	12/10/2020	08/11/2020	13/10/2020	-26	15,28	-397,28
2020	965	09/10/2020	012040055399	15/09/2020	AREA CAMPER CORSO LUCIANO COUVERT SN (S.N.2091763) - 44044 - AGOSTO 2020	127,64	23,02	SI	104,62	2020	8866	17/09/2020	IREN MERCATO SPA	01178580997	01178580997	12/10/2020	1595	12/10/2020	08/11/2020	13/10/2020	-26	104,62	-2.720,12
2020	966	09/10/2020	012040055400	15/09/2020	MUSEO/CASTELLO VIA DELL' IMPERO ROMANO SN (N.I.2091768) - 44044 AGOSTO 2020	111,64	20,13	SI	91,51	2020	8864	17/09/2020	IREN MERCATO SPA	01178580997	01178580997	12/10/2020	1593	12/10/2020	08/11/2020	13/10/2020	-26	91,51	-2.379,26
2020	967	09/10/2020	012040055401	15/09/2020	PALAZZO COUVERT: SERVIZI VIA PALAZZO DI CITTA' 8 (N.I.2091846) - 44044 - AGOSTO 2020	36,37	6,56	SI	29,81	2020	8871	17/09/2020	IREN MERCATO SPA	01178580997	01178580997	12/10/2020	1582	12/10/2020	08/11/2020	13/10/2020	-26	29,81	-775,06
2020	968	09/10/2020	012040055402	15/09/2020	PALAZZO COUVERT: UFF.P.M. VIA PALAZZO DI CITTA' 10 (N.I.2091847) - 44044 - AGOSTO 2020	88,55	15,97	SI	72,58	2020	8881	17/09/2020	IREN MERCATO SPA	01178580997	01178580997	12/10/2020	1582	12/10/2020	08/11/2020	13/10/2020	-26	72,58	-1.887,08
2020	969	09/10/2020	012040055403	15/09/2020	PALAZZO COUVERT: UFF.P.M. VIA PALAZZO DI CITTA' 10 (N.I.2091847) - 44044 - AGOSTO 2020	83,03	14,97	SI	68,06	2020	8868	17/09/2020	IREN MERCATO SPA	01178580997	01178580997	12/10/2020	1582	12/10/2020	08/11/2020	13/10/2020	-26	68,06	-1.769,56
2020	970	09/10/2020	012040055404	15/09/2020	PALAZZO COUVERT: UFF ELETTORALE VIA PALAZZO DI CITTA' 8 (N.I.2091849) - 44044 - AGOSTO 2020	105,85	19,09	SI	86,76	2020	8876	17/09/2020	IREN MERCATO SPA	01178580997	01178580997	12/10/2020	1582	12/10/2020	08/11/2020	13/10/2020	-26	86,76	-2.255,76
2020	971	09/10/2020	012040055405	15/09/2020	OROLOGIO PIAZZA ENRICO DE' BARTOLOMEI 1 (N.I. 2091844) - 44044 - AGOSTO 2020	18,04	3,25	SI	14,79	2020	8882	17/09/2020	IREN MERCATO SPA	01178580997	01178580997	12/10/2020	1584	12/10/2020	08/11/2020	13/10/2020	-26	14,79	-384,54
2020	972	09/10/2020	012040055406	15/09/2020	SCUOLA SEC. 1° GRADO PIAZZA SAVOIA 21 8 (I.N.2091772) - 44044 - AGOSTO	134,85	24,32	SI	110,53	2020	8891	17/09/2020	IREN MERCATO SPA	01178580997	01178580997	12/10/2020	1591	12/10/2020	08/11/2020	13/10/2020	-26	110,53	-2.873,78
2020	973	09/10/2020	012040055407	15/09/2020	SEDE ASSOCIAZIONI LOCALITA' TRADUERIVI SN (N.I.2091773) - 44044 - AGOSTO 2020	36,44	6,57	SI	29,87	2020	8894	17/09/2020	IREN MERCATO SPA	01178580997	01178580997	12/10/2020	1583	12/10/2020	08/11/2020	13/10/2020	-26	29,87	-776,62
2020	974	09/10/2020	012040055408	15/09/2020	SEDE ASSOCIAZIONI CORSO UNIONE SOVIETICA 8 (N.I.2091850) - 44044 - AGOSTO 2020	26,50	4,78	SI	21,72	2020	8897	17/09/2020	IREN MERCATO SPA	01178580997	01178580997	12/10/2020	1583	12/10/2020	08/11/2020	13/10/2020	-26	21,72	-564,72
2020	975	09/10/2020	012040055409	15/09/2020	PALAZZO CORSO TRIESTE 15 (N.I.2091774) - 44044 - AGOSTO 2020	140,02	25,25	SI	114,77	2020	8910	17/09/2020	IREN MERCATO SPA	01178580997	01178580997	12/10/2020	1586	12/10/2020	08/11/2020	13/10/2020	-26	114,77	-2.984,02
2020	976	09/10/2020	012040055410	15/09/2020	AREA MERCATALE PIAZZA DELLA REPUBBLICA CORSO COUVERT SN (N.I.2091775) - 44044 - AGOSTO 2020	439,94	79,33	SI	360,61	2020	8872	17/09/2020	IREN MERCATO SPA	01178580997	01178580997	12/10/2020	1604	12/10/2020	08/11/2020	13/10/2020	-26	360,61	-9.375,86
2020	977	09/10/2020	012040055411	15/09/2020	SCUOLA PRIMARIA C.SO COUVERT 24 (N.I. 2091776) 44044 - AGOSTO 2020	125,11	22,56	SI	102,55	2020	8896	17/09/2020	IREN MERCATO SPA	01178580997	01178580997	12/10/2020	1589	12/10/2020	08/11/2020	13/10/2020	-26	102,55	-2.666,30
2020	978	09/10/2020	012040055412	15/09/2020	SCUOLA PRIMARIA CORSO COUVERT 22 (N.I.2091777) - 44044 - AGOSTO 2020	25,64	4,62	SI	21,02	2020	8869	17/09/2020	IREN MERCATO SPA	01178580997	01178580997	12/10/2020	1589	12/10/2020	08/11/2020	13/10/2020	-26	21,02	-546,52

2020	979	09/10/2020	012040055413	UFFICI ATL CORSO INGHILTERRA 39 (N.I.2091778) - 44044 - AGOSTO 2020	15/09/2020	84,23	15,19	SI	69,04	2020	8888	17/09/2020	IREN MERCATO SPA	01178580997	01178580997	12/10/2020	1594	12/10/2020	08/11/2020	13/10/2020	-26	69,04	-1.795,04	
2020	980	09/10/2020	012040055414	MAGAZZINO VIA MARTIRI DELLA LIBERTA' - AGOSTO 2020	15/09/2020	22,83	4,12	SI	18,71	2020	8893	17/09/2020	IREN MERCATO SPA	01178580997	01178580997	12/10/2020	1585	12/10/2020	08/11/2020	13/10/2020	-26	18,71	-486,46	
2020	981	09/10/2020	012040055415	PISCINA - VIDEO SORVEGLIANZA - AGOSTO 2020	15/09/2020	16,15	2,91	SI	13,24	2020	8885	17/09/2020	IREN MERCATO SPA	01178580997	01178580997	12/10/2020	1599	12/10/2020	08/11/2020	13/10/2020	-26	13,24	-344,24	
2020	982	09/10/2020	012040055416	VIDEOSORVEGLIANZA - PIAZZA TRENTO - AGOSTO 2020	15/09/2020	12,75	2,30	SI	10,45	2020	8875	17/09/2020	IREN MERCATO SPA	01178580997	01178580997	12/10/2020	1599	12/10/2020	08/11/2020	13/10/2020	-26	10,45	-271,70	
2020	983	09/10/2020	012040055417	PUNTO DI CONSEGNA I.P. SN (N.I. 2092204) 44044 - AGOSTO 2020	15/09/2020	7.040,74	1.269,64	SI	5.771,10	2020	8877	17/09/2020	IREN MERCATO SPA	01178580997	01178580997	12/10/2020	1599	12/10/2020	08/11/2020	13/10/2020	-26	5.771,10	-150.048,60	
2020	984	09/10/2020	012040055418	ASILO CORSO LUCIANO COUVERT 29 - 44044 - AGOSTO 2020	15/09/2020	124,99	22,54	SI	102,45	2020	8890	17/09/2020	IREN MERCATO SPA	01178580997	01178580997	12/10/2020	1602	12/10/2020	08/11/2020	13/10/2020	-26	102,45	-2.663,70	
2020	985	09/10/2020	012040055419	SEMAFORI VARI - 44044 - AGOSTO 2020	15/09/2020	261,04	50,12	SI	210,92	2020	8867	17/09/2020	IREN MERCATO SPA	01178580997	01178580997	12/10/2020	1597	12/10/2020	08/11/2020	13/10/2020	-26	210,92	-5.483,92	
2020	985	09/10/2020	012040055419	SEMAFORO	15/09/2020	16,92	0,00	SI	16,92	2020	8867	17/09/2020	IREN MERCATO SPA	01178580997	01178580997	12/10/2020	1598	12/10/2020	08/11/2020	13/10/2020	-26	16,92	-439,92	
2020	986	09/10/2020	012040055420	MONUMENTI VARI - 44044 - AGOSTO 2020	15/09/2020	130,10	23,46	SI	106,64	2020	8892	17/09/2020	IREN MERCATO SPA	01178580997	01178580997	12/10/2020	1592	12/10/2020	08/11/2020	13/10/2020	-26	106,64	-2.772,64	
2020	987	12/10/2020	FATTPA_4_20	Adeguamento degli edifici comunali di Via Palazzo di Città 8, 36 e 39 alle norme di accessibilità degli edifici pubblici ai disabili (DPR 503/96) - (F.F. entrate da TERNA) [Ex imp. 2018/617] (Somma impegnate nell'Esercizio 2018 da riscrivere nell'Esercizio 2020)	23/09/2020	1.840,80	0,00	NO	1.840,80	Z4225F200C	2020	9093	23/09/2020	ARCH. Anna MILANO	08236470012		12/10/2020	1672	19/10/2020	11/11/2020	28/10/2020	-14	1.840,80	-25.771,20
2020	988	12/10/2020	35/10	Nessuna movimentazione	02/10/2020	1.469,33	264,96	SI	1.204,37	ZE328516EC	2020	9569	05/10/2020	DI BLASI SAS DI SCARLATO ROSETTA	08643490017	08643490017	12/10/2020	1737	21/10/2020	11/11/2020	23/10/2020	-19	1.204,37	-22.883,03
2020	989	12/10/2020	05-PA	LAVORI	05/10/2020	8.800,00	800,00	SI	8.000,00	Z9C2851765	2020	9635	06/10/2020	FALEGNAMERIA FAVRO DI FAVRO PIE	11907120015	FVRPNG65827L013M	12/10/2020	1738	21/10/2020	11/11/2020	23/10/2020	-19	8.000,00	-152.000,00
2020	990	12/10/2020	PI03046893	Fornitura carburante per gli automezzi comunali	30/09/2020	884,97	159,58	SI	725,39		2020	9578	05/10/2020	KUWAIT PETROLEUM ITALIA SPA	00891951006	00435970587	12/10/2020	1739	21/10/2020	11/11/2020	23/10/2020	-19	725,39	-13.782,41
2020	991	12/10/2020	3FO20115862	Competenze Servizi di Manutenzione	02/10/2020	334,89	60,39	SI	274,50	Z5E2850C91	2020	9712	08/10/2020	OTIS SERVIZI SRL	01729590032		12/10/2020	1740	21/10/2020	11/11/2020	23/10/2020	-19	274,50	-5.215,50
2020	992	12/10/2020	000001/P	Manutenzione straordinaria fioriere Piazza Savoia (F.F. ACSEL cap. 3084) [Ex imp. 2019/839] (Somma Impegnate nell'Esercizio 2019 da riscrivere nell'Esercizio 2020)	24/09/2020	2.745,00	495,00	SI	2.250,00	ZD82853450	2020	9197	25/09/2020	DI BARTOLOMEO LUCA AZIENDA AGR	10154060015	DBRLCU89508L013B	23/10/2020	1748	27/10/2020	11/11/2020	27/10/2020	-15	2.250,00	-33.750,00
2020	993	12/10/2020	000006/P	SERVIZIO DI MANUTENZIONE ORDINARIA AIUOLE, AREE VERDI E POTATURA SIEPI DI PROPRIETA' COMUNALE - ANNO 2020	24/09/2020	12.307,67	2.219,42	SI	10.088,25	Z062C9B40C	2020	9196	25/09/2020	SERVIZI VERDE VALSUSA S.A.S.	06498230017		12/10/2020	1741	21/10/2020	11/11/2020	23/10/2020	-19	10.088,25	-191.676,75
2020	994	14/10/2020	1752/07	CASSONETTI SETTEMBRE 2020.	30/09/2020	899,58	162,22	SI	737,36		2020	9632	06/10/2020	ACSEL SPA	08876820013		14/10/2020	1736	21/10/2020	13/11/2020	23/10/2020	-21	737,36	-15.484,56
2020	995	14/10/2020	1765/07	SERRATURE SETTEMBRE 2020.	30/09/2020	272,69	49,17	SI	223,52		2020	9634	06/10/2020	ACSEL SPA	08876820013		14/10/2020	1736	21/10/2020	13/11/2020	23/10/2020	-21	223,52	-4.693,92
2020	996	14/10/2020	1778/07	CONTROLLI 2020 PER PROGETTO COMPOSTAGGIO.	30/09/2020	1.207,80	217,80	SI	990,00		2020	9661	06/10/2020	ACSEL SPA	08876820013		14/10/2020	1735	21/10/2020	13/11/2020	23/10/2020	-21	990,00	-20.790,00
2020	997	14/10/2020	12	BUONI SPESA EMERGENZA COVID 19.	23/09/2020	3.550,00	0,00	NO	3.550,00		2020	9098	23/09/2020	MA.GA DI SILVANO ANDREA	11141830015	SLVND8R1519L219G	14/10/2020	1733	21/10/2020	13/11/2020	23/10/2020	-21	3.550,00	-74.550,00

2020	998	14/10/2020	0380000506	29/09/2020	CONTRIBUTO CONAI ASSOLTO OVE DOVUTO BUONI SPESA RITIRATI PRESSO IL NS. SUPERMERCATO DI SUSA A SEGUITO DELL'EMERGENZA COVID-19: - MESE DI APRILE N.32 PER EURO 1.600,00 - MESE DI MAGGIO N.35 PER EURO 1.750,00 PER UN TOTALE DI EURO 3.350,	3.350,00	0,00	NO	3.350,00	2020	9570	05/10/2020	NOVA COOP S.C.	01314250034	01314250034	14/10/2020	1734	21/10/2020	13/11/2020	23/10/2020	-21	3.350,00	-70.350,00	
2020	999	14/10/2020	0380000507	29/09/2020	CONTRIBUTO CONAI ASSOLTO OVE DOVUTO BUONI SPESA RITIRATI PRESSO IL NS. SUPERMERCATO DI SUSA A SEGUITO DELL'EMERGENZA COVID-19: - MESE DI GIUGNO N.39 PER EURO 1.300,00 - MESE DI LUGLIO N.40 PER EURO 1.000,00 PER UN TOTALE DI EURO 2.300,0	2.300,00	0,00	NO	2.300,00	2020	9454	01/10/2020	NOVA COOP S.C.	01314250034	01314250034	14/10/2020	1734	21/10/2020	13/11/2020	23/10/2020	-21	2.300,00	-48.300,00	
2020	1000	14/10/2020	0380000508	29/09/2020	CONTRIBUTO CONAI ASSOLTO OVE DOVUTO BUONI SPESA RITIRATI PRESSO IL NS. SUPERMERCATO DI SUSA A SEGUITO DELL'EMERGENZA COVID-19: - MESE DI AGOSTO N.11 BUONI DA EURO 25,00 TOTALE DI EURO 275,00	275,00	0,00	NO	275,00	2020	9568	05/10/2020	NOVA COOP S.C.	01314250034	01314250034	14/10/2020	1734	21/10/2020	13/11/2020	23/10/2020	-21	275,00	-5.775,00	
2020	1002	14/10/2020	6199/E	30/09/2020	Servizio di notificazione e riscossione crediti internazionali derivanti da sanzioni per violazioni al Codice della strada.	12,55	2,26	SI	10,29	Z08285E3A4	2020	9831	12/10/2020	NIVI CREDIT SRL	04105740486		28/10/2020	1792	06/11/2020	13/11/2020	10/11/2020	-3	10,29	-30,87
2020	1003	14/10/2020	125	30/09/2020	FATTURA	382,00	14,69	SI	367,31	Z982AC349C	2020	9636	06/10/2020	BON TON DI PIETRINI SRL	08984520018		04/11/2020	1815	12/11/2020	13/11/2020	17/11/2020	4	367,31	1.469,24
2020	1005	14/10/2020	6 / 3052 / 2020	30/09/2020	FATTURA Fornitura Gas Naturale - Via Palazzo di Città 39 (00881400990790) Uffici Palazzo Municipale - agosto 2020	2.909,70	524,70	SI	2.385,00	ZAS1C75168	2020	9795	09/10/2020	ALMA SPA - CENTRO SERVIZI	00572290047	00572290047	13/11/2020	1936	04/12/2020	13/11/2020	07/12/2020	24	2.385,00	57.240,00
2020	1006	15/10/2020	201902237231	21/09/2020	Fornitura Gas Naturale - Via Palazzo di Città 8 (00881400989354) Uffici Palazzo nc. 8 - agosto 2020	48,13	8,68	SI	39,45		2020	9036	22/09/2020	ESTRA ENERGIE SRL	IT012199805	01219980529	15/10/2020	1634	16/10/2020	14/11/2020	16/10/2020	-29	39,45	-1.144,05
2020	1007	15/10/2020	201902237232	21/09/2020	Fornitura Gas Naturale - Via Degli Alpini 11 (0088140096182) Magazzino - agosto 2020	48,14	8,68	SI	39,46		2020	9035	22/09/2020	ESTRA ENERGIE SRL	IT012199805	01219980529	15/10/2020	1635	16/10/2020	14/11/2020	16/10/2020	-29	39,46	-1.144,34
2020	1008	15/10/2020	201902237233	21/09/2020	Fornitura Gas Naturale - Corso trieste 15 (00881400984439) Palazzo di Corso Trieste - agosto 2020	10,53	1,90	SI	8,63		2020	9034	22/09/2020	ESTRA ENERGIE SRL	IT012199805	01219980529	15/10/2020	1636	16/10/2020	14/11/2020	16/10/2020	-29	8,63	-250,27
2020	1009	15/10/2020	201902237234	21/09/2020	Fornitura Gas Naturale - Corso Couvert 24 (00881400972442) Scuola Couvert - agosot 2020	48,13	8,68	SI	39,45		2020	9041	22/09/2020	ESTRA ENERGIE SRL	IT012199805	01219980529	15/10/2020	1637	16/10/2020	14/11/2020	16/10/2020	-29	39,45	-1.144,05
2020	1010	15/10/2020	201902237235	21/09/2020	Fornitura Gas Naturale - Via Rocchetta snc (00880000737797) - agosto 2020	48,13	8,68	SI	39,45		2020	9042	22/09/2020	ESTRA ENERGIE SRL	IT012199805	01219980529	15/10/2020	1639	16/10/2020	14/11/2020	16/10/2020	-29	39,45	-1.144,05

2020	1012	15/10/2020	201902237237	21/09/2020	Fornitura Gas Naturale - Corso Inghilterra 39 (002085100516441) ATL - agosto 2020	5,65	1,02	SI	4,63	2020	9043	22/09/2020	ESTRA ENERGIE SRL	IT012199805	01219980529	15/10/2020	1642	16/10/2020	14/11/2020	16/10/2020	-29	4,63	-134,27
2020	1013	15/10/2020	201902237238	21/09/2020	Fornitura Gas Naturale - Corso Couveri 29 (00881400976674) Asilo - agosto 2020	63,70	11,49	SI	52,21	2020	9039	22/09/2020	ESTRA ENERGIE SRL	IT012199805	01219980529	15/10/2020	1643	16/10/2020	14/11/2020	16/10/2020	-29	52,21	-1.514,09
2020	1014	15/10/2020	201902237239	21/09/2020	Fornitura Gas Naturale - Piazza Italia 21 (00881400985022) Scuola Secondaria - agosto 2020	48,13	8,68	SI	39,45	2020	9033	22/09/2020	ESTRA ENERGIE SRL	IT012199805	01219980529	15/10/2020	1640	16/10/2020	14/11/2020	16/10/2020	-29	39,45	-1.144,05
2020	1015	15/10/2020	201902237240	21/09/2020	Fornitura Gas Naturale - Via Al Castello 16 (00881208126339) Museo-Castello - agosto 2020	48,13	8,68	SI	39,45	2020	9037	22/09/2020	ESTRA ENERGIE SRL	IT012199805	01219980529	15/10/2020	1641	16/10/2020	14/11/2020	16/10/2020	-29	39,45	-1.144,05
2020	1016	15/10/2020	201902237241	21/09/2020	Fornitura Gas Naturale - Corso Stati Uniti 5 (00881208525459) locali stazione - agosto 2020	4,03	0,73	SI	3,30	2020	9038	22/09/2020	ESTRA ENERGIE SRL	IT012199805	01219980529	15/10/2020	1644	16/10/2020	14/11/2020	16/10/2020	-29	3,30	-95,70
2020	1017	15/10/2020	2000018293-PA	17/09/2020	Bolletta - C.SO L.COULVERT 24 - SCUOLE ELEMENTARI (0820005181) - Periodo : 01/07/2020 - 15/09/2020	136,96	12,45	SI	124,51	2020	8944	18/09/2020	SMAT TORINO SPA	07937540016	07937540016	15/10/2020	1630	16/10/2020	14/11/2020	16/10/2020	-29	124,51	-3.610,79
2020	1018	15/10/2020	2000018294-PA	17/09/2020	Bolletta - CORSO COULVERT 24 - AREA VERDE SCUOLA ELEMENTARE (0820005182) - Periodo : 01/07/2020 - 15/09/2020	32,97	3,00	SI	29,97	2020	8945	18/09/2020	SMAT TORINO SPA	07937540016	07937540016	15/10/2020	1633	16/10/2020	14/11/2020	16/10/2020	-29	29,97	-869,13
2020	1020	15/10/2020	2000018296-PA	17/09/2020	Bolletta - PIAZZA SAVOIA 21 - SCUOLE MEDIE (0820012052) - Periodo : 01/07/2020 - 15/09/2020	382,82	34,80	SI	348,02	2020	8942	18/09/2020	SMAT TORINO SPA	07937540016	07937540016	15/10/2020	1631	16/10/2020	14/11/2020	16/10/2020	-29	348,02	-10.092,58
2020	1021	15/10/2020	2000018297-PA	17/09/2020	Bolletta - PARCO AUGUSTO 2 - AREA VERDE (0820012152) - Periodo : 01/07/2020 - 15/09/2020	1,00	0,09	SI	0,91	2020	8943	18/09/2020	SMAT TORINO SPA	07937540016	07937540016	15/10/2020	1632	16/10/2020	14/11/2020	16/10/2020	-29	0,91	-26,39
2020	1022	15/10/2020	2000018298-PA	17/09/2020	Bolletta - C.SO INGHLITERIA 39 - AREA VERDE GIARDINI P.ZA REPUBBLICA (0820100091) - Periodo : 29/11/2019 - 15/09/2020	4,68	0,43	SI	4,25	2020	8940	18/09/2020	SMAT TORINO SPA	07937540016	07937540016	15/10/2020	1633	16/10/2020	14/11/2020	16/10/2020	-29	4,25	-123,25
2020	1023	15/10/2020	2030042586	30/09/2020	Ove applicabile, imposta di bollo assolta in modo virtuale ai sensi del DM 17 giugno 2014. PERIODO SETTEMBRE 2020	1.299,30	234,30	SI	1.065,00	2020	9520	02/10/2020	ENEL SOLE SRL - AREA TERRITORIALE`	05999811002	02322600541	15/10/2020	1629	16/10/2020	14/11/2020	16/10/2020	-29	1.065,00	-30.885,00
2020	1024	15/10/2020	2030043413	30/09/2020	Ove applicabile, imposta di bollo assolta in modo virtuale ai sensi del DM 17 giugno 2014. SETTEMBRE 2020	3.644,43	657,19	SI	2.987,24	2020	9453	01/10/2020	ENEL SOLE SRL - AREA TERRITORIALE`	05999811002	02322600541	15/10/2020	1629	16/10/2020	14/11/2020	16/10/2020	-29	2.987,24	-86.629,96
2020	1025	16/10/2020	110	15/10/2020	Fornitura servizi INDIG.DIS.SUSA	592,92	106,92	SI	486,00	2020	10041	15/10/2020	PARK SERVICE S.R.L.	01691590085		28/10/2020	1793	06/11/2020	15/11/2020	10/11/2020	-5	486,00	-2.430,00
2020	1026	16/10/2020	FV 202000001215	13/10/2020	AGOSTO 2020-PROT. 94217	148,40	0,00	NO	148,40	2020	9934	14/10/2020	A.S.L. TO 3 AZIENDA SANITARIA LOCA	09735650013	09735650013	16/10/2020	1732	21/10/2020	15/11/2020	23/10/2020	-23	148,40	-3.413,20
2020	1027	19/10/2020	2002149505	16/10/2020	352962-094315-20	561,44	101,24	SI	460,20	2020	10123	19/10/2020	EOLO S.P.A.	02487230126	02487230126	19/10/2020	1665	19/10/2020	18/11/2020	19/10/2020	-30	460,20	-13.806,00
2020	1028	19/10/2020	2002149506	16/10/2020	951242-094327-20	1.903,20	343,20	SI	1.560,00	2020	10122	19/10/2020	EOLO S.P.A.	02487230126	02487230126	19/10/2020	1665	19/10/2020	18/11/2020	19/10/2020	-30	1.560,00	-46.800,00
2020	1029	19/10/2020	2002149523	16/10/2020	036982-093681-20	1.903,20	343,20	SI	1.560,00	2020	10117	19/10/2020	EOLO S.P.A.	02487230126	02487230126	19/10/2020	1665	19/10/2020	18/11/2020	19/10/2020	-30	1.560,00	-46.800,00

2020	1030	20/10/2020	13/PA	16/10/2020	FORNITURA DI MATERIALE LIBRARIO - CONTRIBUTO MIBACT. FORNITURA DI LIBRI DESTINATI ALLA BIBLIOTECA CIVICA DI SUSA. AFFIDAMENTO DIRETTO AI SENSI DELL'ART. 36, COMMA 2 LETT. A), DEL D.LGS N. 50/2016.	1.159,00	0,00	NO	1.159,00	2222E87FB3	2020	10124	19/10/2020	LIBRERIA DEL SOLE DI MATTEO POLET	12308160014	PLTMT779L24L013E	04/11/2020	1817	12/11/2020	19/11/2020	17/11/2020	-2	1.159,00	-2.318,00
2020	1031	20/10/2020	237/PA	19/10/2020	FORNITURA DI MATERIALE LIBRARIO - CONTRIBUTO MIBACT. FORNITURA DI LIBRI DESTINATI ALLA BIBLIOTECA CIVICA DI SUSA. AFFIDAMENTO DIRETTO AI SENSI DELL'ART. 36, COMMA 2 LETT. A), DEL D.LGS N. 50/2016.	2.306,75	0,00	NO	2.306,75	26A2E877F7F	2020	10169	20/10/2020	PANASSI ANGELO LIBRERIA	00943930016	PMSNGL48A25F0B0L	13/11/2020	1836	18/11/2020	19/11/2020	20/11/2020	1	2.306,75	2.306,75
2020	1032	20/10/2020	012040057577	13/10/2020	MANIFESTAZIONI - 44075-SETTEMBRE 2020	375,47	67,71	SI	307,76		2020	9992	15/10/2020	IREN MERCATO SPA	01178580997	01178580997	23/10/2020	1768	28/10/2020	19/11/2020	30/10/2020	-20	307,76	-6.155,20
2020	1033	20/10/2020	012040057578	13/10/2020	CORSO STATI UNITI 3 (N.I.2091739) - Locali ferrovia - 44075-SETTEMBRE 2020	77,97	14,06	SI	63,91		2020	10005	15/10/2020	IREN MERCATO SPA	01178580997	01178580997	23/10/2020	1774	28/10/2020	19/11/2020	30/10/2020	-20	63,91	-1.278,20
2020	1034	20/10/2020	012040057579	13/10/2020	AREA VERDE CORSO FRANCIA SN (N.I.2091740) - 44075-SETTEMBRE 2020	21,48	3,87	SI	17,61		2020	9978	15/10/2020	IREN MERCATO SPA	01178580997	01178580997	23/10/2020	1772	28/10/2020	19/11/2020	30/10/2020	-20	17,61	-352,20
2020	1035	20/10/2020	012040057580	13/10/2020	PALAZZO CORSO TRIESTE 15 (N.I.2091744) - 44075-SETTEMBRE 2020	132,91	23,97	SI	108,94		2020	9993	15/10/2020	IREN MERCATO SPA	01178580997	01178580997	23/10/2020	1758	28/10/2020	19/11/2020	30/10/2020	-20	108,94	-2.178,80
2020	1036	20/10/2020	012040057581	13/10/2020	VIDEOSORVEGLIANZA PIAZZA 3 REGT ALPINI SN (N.I.2092203) - 44075-SETTEMBRE 2020	4,38	0,79	SI	3,59		2020	9986	15/10/2020	IREN MERCATO SPA	01178580997	01178580997	23/10/2020	1770	28/10/2020	19/11/2020	30/10/2020	-20	3,59	-71,80
2020	1037	20/10/2020	012040057582	13/10/2020	MAGAZZINO VIA DEGLI ALPINI 11 (N.I.2091756) - 44075-SETTEMBRE 2020	278,21	50,17	SI	228,04		2020	10003	15/10/2020	IREN MERCATO SPA	01178580997	01178580997	23/10/2020	1757	28/10/2020	19/11/2020	30/10/2020	-20	228,04	-4.560,80
2020	1038	20/10/2020	012040057583	13/10/2020	AREA VERDE	68,00	12,26	SI	55,74		2020	9982	15/10/2020	IREN MERCATO SPA	01178580997	01178580997	23/10/2020	1772	28/10/2020	19/11/2020	30/10/2020	-20	55,74	-1.114,80
2020	1039	20/10/2020	012040057584	13/10/2020	ALLOGGIO VIA DORA RIPARIA 15 - 44075-SETTEMBRE 2020	34,64	6,25	SI	28,39		2020	9996	15/10/2020	IREN MERCATO SPA	01178580997	01178580997	23/10/2020	1771	28/10/2020	19/11/2020	30/10/2020	-20	28,39	-567,80
2020	1040	20/10/2020	012040057585	13/10/2020	CIMITERO	28,39	5,12	SI	23,27		2020	9977	15/10/2020	IREN MERCATO SPA	01178580997	01178580997	23/10/2020	1772	28/10/2020	19/11/2020	30/10/2020	-20	23,27	-465,40
2020	1041	20/10/2020	012040057586	13/10/2020	SCUOLA PRIMARIA VIA MAZZINI 27 (N.I.2091762) - 44075-SETTEMBRE 2020	242,22	43,68	SI	198,54		2020	10004	15/10/2020	IREN MERCATO SPA	01178580997	01178580997	23/10/2020	1762	28/10/2020	19/11/2020	30/10/2020	-20	198,54	-3.970,80
2020	1042	20/10/2020	012040057587	13/10/2020	ALLOGGIO VIA FRANCESCO ROLANDO 22/6 (N.I.2091837) - 44075-SETTEMBRE 2020	22,83	4,12	SI	18,71		2020	9984	15/10/2020	IREN MERCATO SPA	01178580997	01178580997	23/10/2020	1759	28/10/2020	19/11/2020	30/10/2020	-20	18,71	-374,20
2020	1043	20/10/2020	012040057588	13/10/2020	PALAZZO MUNICIPALE VIA PALAZZO DI CITTA' 39 (N.I.2091839) - 44075-SETTEMBRE 2020	381,01	68,71	SI	312,30		2020	10001	15/10/2020	IREN MERCATO SPA	01178580997	01178580997	23/10/2020	1753	28/10/2020	19/11/2020	30/10/2020	-20	312,30	-6.246,00
2020	1044	20/10/2020	012040057589	13/10/2020	PALAZZO EX PRETURA (N.I.2091838) - 44075-SETTEMBRE 2020	21,24	3,83	SI	17,41		2020	10009	15/10/2020	IREN MERCATO SPA	01178580997	01178580997	23/10/2020	1760	28/10/2020	19/11/2020	30/10/2020	-20	17,41	-348,20

2020	1045	20/10/2020	012040057590	13/10/2020	AREA CAMPER CORSO LUCIANO COUVERT SN (S.N.2091763) - 44075-SETTEMBRE 2020	111,78	20,16	SI	91,62	2020	9999	15/10/2020	IREN MERCATO SPA	01178580997	01178580997	23/10/2020	1767	28/10/2020	19/11/2020	30/10/2020	-20	91,62	-1.832,40
2020	1046	20/10/2020	012040057591	13/10/2020	MUSEO/CASTELLO VIA DELL' IMPERO ROMANO SN (N.I.2091846) - 44075- SETTEMBRE 2020	89,58	16,15	SI	73,43	2020	9991	15/10/2020	IREN MERCATO SPA	01178580997	01178580997	23/10/2020	1765	28/10/2020	19/11/2020	30/10/2020	-20	73,43	-1.468,60
2020	1047	20/10/2020	012040057592	13/10/2020	PALAZZO COUVERT: SERVIZI VIA PALAZZO DI CITTA' 8 (N.I.2091846) - 44075- SETTEMBRE 2020	34,93	6,30	SI	28,63	2020	10007	15/10/2020	IREN MERCATO SPA	01178580997	01178580997	23/10/2020	1754	28/10/2020	19/11/2020	30/10/2020	-20	28,63	-572,60
2020	1048	20/10/2020	012040057593	13/10/2020	PALAZZO COUVERT: UFF.P.M. VIA PALAZZO DI CITTA' 10 (N.I.2091847) - 44075- SETTEMBRE 2020	103,43	18,65	SI	84,78	2020	9980	15/10/2020	IREN MERCATO SPA	01178580997	01178580997	23/10/2020	1754	28/10/2020	19/11/2020	30/10/2020	-20	84,78	-1.695,60
2020	1049	20/10/2020	012040057594	13/10/2020	PALAZZO COUVERT: UFF.TECNICO VIA PALAZZO DI CITTA' 8 (N.I.2091848) - 44075- SETTEMBRE 2020	97,94	17,66	SI	80,28	2020	9983	15/10/2020	IREN MERCATO SPA	01178580997	01178580997	23/10/2020	1754	28/10/2020	19/11/2020	30/10/2020	-20	80,28	-1.605,60
2020	1050	20/10/2020	012040057595	13/10/2020	PALAZZO COUVERT: UFF.ELETTORALE VIA PALAZZO DI CITTA' 8 (N.I.2091849) - 44075- SETTEMBRE 2020	130,37	23,51	SI	106,86	2020	10008	15/10/2020	IREN MERCATO SPA	01178580997	01178580997	23/10/2020	1754	28/10/2020	19/11/2020	30/10/2020	-20	106,86	-2.137,20
2020	1051	20/10/2020	012040057596	13/10/2020	OROLOGIO PIAZZA ENRICO DE' BARTOLOMEI 1 (N.I. 2091844) - 44075- SETTEMBRE 2020	18,47	3,33	SI	15,14	2020	9990	15/10/2020	IREN MERCATO SPA	01178580997	01178580997	23/10/2020	1756	28/10/2020	19/11/2020	30/10/2020	-20	15,14	-302,80
2020	1052	20/10/2020	012040057597	13/10/2020	SCUOLA SEC. 1° GRADO PIAZZA SAVOIA 21 (I.N.2091772) - 44075 -SETTEMBRE 2020	200,67	36,19	SI	164,48	2020	9994	15/10/2020	IREN MERCATO SPA	01178580997	01178580997	23/10/2020	1763	28/10/2020	19/11/2020	30/10/2020	-20	164,48	-3.289,60
2020	1053	20/10/2020	012040057598	13/10/2020	SEDE ASSOCIAZIONI LOCALITA' TRADURIVERI SN (N.I.2091773) - 44075- SETTEMBRE 2020	38,84	7,00	SI	31,84	2020	9995	15/10/2020	IREN MERCATO SPA	01178580997	01178580997	23/10/2020	1755	28/10/2020	19/11/2020	30/10/2020	-20	31,84	-636,80
2020	1054	20/10/2020	012040057599	13/10/2020	SEDE ASSOCIAZIONI CORSO UNIONE SOVIETICA 8 (N.I.2091850) - 44075 SETTEMBRE 2020	27,17	4,90	SI	22,27	2020	9987	15/10/2020	IREN MERCATO SPA	01178580997	01178580997	23/10/2020	1755	28/10/2020	19/11/2020	30/10/2020	-20	22,27	-445,40
2020	1055	20/10/2020	012040057600	13/10/2020	PALAZZO CORSO TRIESTE 15 (N.I.2091774) - 44075- SETTEMBRE 2020	111,09	20,03	SI	91,06	2020	9988	15/10/2020	IREN MERCATO SPA	01178580997	01178580997	23/10/2020	1758	28/10/2020	19/11/2020	30/10/2020	-20	91,06	-1.821,20
2020	1056	22/10/2020	012040057602	13/10/2020	SCUOLA PRIMARIA C.SO COUVERT 24 (N.I.: 2091776) 44075- SETTEMBRE 2020	286,75	51,71	SI	235,04	2020	9985	15/10/2020	IREN MERCATO SPA	01178580997	01178580997	23/10/2020	1761	28/10/2020	21/11/2020	30/10/2020	-22	235,04	-5.170,88
2020	1057	22/10/2020	012040057603	13/10/2020	SCUOLA PRIMARIA CORSO COUVERT 22 (N.I.2091777) - 44075- SETTEMBRE 2020	26,23	4,73	SI	21,50	2020	10000	15/10/2020	IREN MERCATO SPA	01178580997	01178580997	23/10/2020	1761	28/10/2020	21/11/2020	30/10/2020	-22	21,50	-473,00
2020	1058	22/10/2020	012040057604	13/10/2020	UFFICI ATL CORSO INGHILTERRA 39 (N.I.2091778) - 44075- SETTEMBRE 2020	69,94	12,61	SI	57,33	2020	10006	15/10/2020	IREN MERCATO SPA	01178580997	01178580997	23/10/2020	1766	28/10/2020	21/11/2020	30/10/2020	-22	57,33	-1.261,26
2020	1059	22/10/2020	012040057605	13/10/2020	MAGAZZINO VIA MARTIRI DELLA LIBERTA' 45- SETTEMBRE 2020	22,83	4,12	SI	18,71	2020	9975	15/10/2020	IREN MERCATO SPA	01178580997	01178580997	23/10/2020	1757	28/10/2020	21/11/2020	30/10/2020	-22	18,71	-411,62
2020	1060	22/10/2020	012040057606	13/10/2020	PISCINA-SETTEMBRE 2020	15,88	2,86	SI	13,02	2020	9981	15/10/2020	IREN MERCATO SPA	01178580997	01178580997	23/10/2020	1770	28/10/2020	21/11/2020	30/10/2020	-22	13,02	-286,44

2020	1061	22/10/2020	012040057607	13/10/2020	VIDEOSORVEGLIANZA- SETTEMBRE 2020	12,33	2,22	SI	10,11	2020	9997	15/10/2020	IREN MERCATO SPA	01178580997	01178580997	23/10/2020	1770	28/10/2020	21/11/2020	30/10/2020	-22	10,11	-222,42		
2020	1062	22/10/2020	012040057608	13/10/2020	PUNTO DI CONSEGNA I.P. SN (N.I. 20922304) 44075-SETTEMBRE 2020	7.208,77	1.299,94	SI	5.908,83	2020	9976	15/10/2020	IREN MERCATO SPA	01178580997	01178580997	23/10/2020	1770	28/10/2020	21/11/2020	30/10/2020	-22	5.908,83	-129.994,26		
2020	1063	22/10/2020	012040057609	13/10/2020	ASILO CORSO LUCIANO COUVERT 29 - 44075- SETTEMBRE 2020	168,59	30,40	SI	138,19	2020	9989	15/10/2020	IREN MERCATO SPA	01178580997	01178580997	23/10/2020	1773	28/10/2020	21/11/2020	30/10/2020	-22	138,19	-3.040,18		
2020	1064	22/10/2020	012040057610	13/10/2020	SEMAFORI VARI - 44075-SETTEMBRE 2020	236,22	42,60	SI	193,62	2020	9998	15/10/2020	IREN MERCATO SPA	01178580997	01178580997	23/10/2020	1769	28/10/2020	21/11/2020	30/10/2020	-22	193,62	-4.259,64		
2020	1065	22/10/2020	012040057611	13/10/2020	MONUMENTI VARI - 44075-SETTEMBRE 2020	120,29	21,69	SI	98,60	2020	10002	15/10/2020	IREN MERCATO SPA	01178580997	01178580997	23/10/2020	1764	28/10/2020	21/11/2020	30/10/2020	-22	98,60	-2.169,20		
2020	1066	22/10/2020	012040060151	13/10/2020	II.PP. VARIE - 44075- SETTEMBRE 2020	3.678,46	663,33	SI	3.015,13	2020	9974	15/10/2020	IREN MERCATO SPA	01178580997	01178580997	23/10/2020	1770	28/10/2020	21/11/2020	30/10/2020	-22	3.015,13	-66.332,86		
2020	1067	22/10/2020	FCEL20-05169	29/09/2020	Aggio su ruoli	7,47	7,47	NO	7,47	2020	9456	01/10/2020	AGENZIA DELLE ENTRATE - RISCOSSIC	13756881002	13756881002	22/10/2020	1744	22/10/2020	21/11/2020	23/10/2020	-29	7,47	-216,63		
2020	1068	22/10/2020	FCEL20-05170	29/09/2020	Aggio su ruoli	0,89	0,30	NO	0,89	2020	9455	01/10/2020	AGENZIA DELLE ENTRATE - RISCOSSIC	13756881002	13756881002	22/10/2020	1744	22/10/2020	21/11/2020	23/10/2020	-29	0,89	-25,81		
2020	1069	22/10/2020	FCEL20-05171	29/09/2020	Aggio su ruoli	9,00	9,00	NO	9,00	2020	9457	01/10/2020	AGENZIA DELLE ENTRATE - RISCOSSIC	13756881002	13756881002	22/10/2020	1744	22/10/2020	21/11/2020	23/10/2020	-29	9,00	-261,00		
2020	1070	22/10/2020	FCEL20-05614	30/09/2020	Aggio su ruoli	0,03	0,03	NO	0,03	2020	9572	05/10/2020	AGENZIA DELLE ENTRATE - RISCOSSIC	13756881002	13756881002	22/10/2020	1744	22/10/2020	21/11/2020	23/10/2020	-29	0,03	-0,87		
2020	1071	22/10/2020	FCEL20-05615	30/09/2020	Aggio su ruoli	0,30	0,30	NO	0,30	2020	9571	05/10/2020	AGENZIA DELLE ENTRATE - RISCOSSIC	13756881002	13756881002	22/10/2020	1744	22/10/2020	21/11/2020	23/10/2020	-29	0,30	-8,70		
2020	1072	22/10/2020	954	25/09/2020	FI Split Payment ex art.17-ter DPR 633/72	2.928,00	528,00	SI	2.400,00	Z922BE9820	2020	9271	28/09/2020	PREVIFORMA s.r.l.	10421430017	10421430017	22/10/2020	1746	22/10/2020	21/11/2020	23/10/2020	-29	2.400,00	-69.600,00	
2020	1073	22/10/2020	1416	30/09/2020	FI Split Payment ex art.17-ter DPR 633/72	3.574,60	644,60	SI	2.930,00	ZBC24CEB60	2020	9690	07/10/2020	RM Ricciardi e Maritano srl	11200850011	11200850011	22/10/2020	1747	22/10/2020	21/11/2020	23/10/2020	-29	2.930,00	-84.970,00	
2020	1074	22/10/2020	0002103625	30/09/2020	FATT. IVA SPLIT P.	1.880,39	339,09	SI	1.541,30		2020	9935	14/10/2020	M.T. SPA	02638260402	06907290156	22/10/2020	1745	22/10/2020	21/11/2020	23/10/2020	-29	1.541,30	-44.697,70	
2020	1075	22/10/2020	0002103638	30/09/2020	FATT. IVA SPLIT P.	1.414,54	255,08	SI	1.159,46		2020	9936	14/10/2020	M.T. SPA	02638260402	06907290156	22/10/2020	1745	22/10/2020	21/11/2020	23/10/2020	-29	1.159,46	-33.624,34	
2020	1076	23/10/2020	16/2020/1013	20/10/2020	TICKET INDIGENTI GIUGNO 2020 RIF. PROT. 157353/2020	43,90	0,00	NO	43,90		2020	10216	21/10/2020	AZIENDA SANITARIA LOCALE CITTA' D	11632570013	11632570013	23/10/2020	1751	28/10/2020	22/11/2020	30/10/2020	-23	43,90	-1.009,70	
2020	1077	23/10/2020	012040057601	13/10/2020	AREA MERCATALE PIAZZA DELLA REPUBBLICA CORSO COUVERT SN (N.I.2091775) - 44075- SETTEMBRE 2020	467,58	84,32	SI	383,26		2020	9979	15/10/2020	IREN MERCATO SPA	01178580997	01178580997	23/10/2020	1752	28/10/2020	22/11/2020	30/10/2020	-23	383,26	-8.814,98	
2020	1078	27/10/2020	2020/5409/2	20/10/2020	Vs. Ordine MEPA n. 5306165 del 23/12/2019; Attività di manutenzione e assistenza sul software Siscom. Periodo: anno 2020 - Saldo	3.100,00	807,29	SI	2.292,71	ZC12B59BED	2020	10335	23/10/2020	SISCOM SPA	01778000040		04/11/2020	1819	12/11/2020	26/11/2020	17/11/2020	-9	2.292,71	-20.634,39	
2020	1078	27/10/2020	2020/5409/2	20/10/2020	Vs. Ordine MEPA n. 5306165 del 23/12/2019; Attività di manutenzione e assistenza sul software Siscom. Periodo: anno 2020 - Saldo	1.376,79	0,00	SI	1.376,79	ZC12B59BED	2020	10335	23/10/2020	SISCOM SPA	01778000040		04/11/2020	1818	12/11/2020	26/11/2020	17/11/2020	-9	1.376,79	-12.391,11	
2020	1079	28/10/2020	201902552512	22/10/2020	Fornitura Gas Naturale - Via Palazzo di Città 39 (00881400990790) Ufficio Palazzo Municipale - settembre 2020	46,57	8,40	SI	38,17		2020	10337	23/10/2020	ESTRA ENERGIE SRL	IT012199805	01219980529	28/10/2020	1781	06/11/2020	27/11/2020	10/11/2020	-17	38,17	-648,89	
2020	1080	28/10/2020	201902552513	22/10/2020	Fornitura Gas Naturale - Via Palazzo di Città 8 (00881400989354) Ufficio Palazzo nc. 8 - settembre 2020	70,08	12,64	SI	57,44		2020	10350	23/10/2020	ESTRA ENERGIE SRL	IT012199805	01219980529	28/10/2020	1782	06/11/2020	27/11/2020	10/11/2020	-17	57,44	-976,48	
2020	1081	28/10/2020	201902552514	22/10/2020	Fornitura Gas Naturale - Corso trieste 15 (00881400984439) Palazzo di Corso Trieste - settembre 2020	46,57	8,40	SI	38,17		2020	10361	23/10/2020	ESTRA ENERGIE SRL	IT012199805	01219980529	28/10/2020	1784	06/11/2020	27/11/2020	10/11/2020	-17	38,17	-648,89	
2020	1082	28/10/2020	201902552515	22/10/2020	Fornitura Gas Naturale - Corso Couvert 24 (00881400972442) Scuola Couvert - settembre 2020	46,57	8,40	SI	38,17		2020	10349	23/10/2020	ESTRA ENERGIE SRL	IT012199805	01219980529	28/10/2020	1785	06/11/2020	27/11/2020	10/11/2020	-17	38,17	-648,89	

2020	1083	28/10/2020	201902552516	22/10/2020	Fornitura Gas Naturale - Corso Inghilterra 39 (000885100516441) ATL - settembre 2020	11,48	2,07	SI	9,41	2020	10360	23/10/2020	ESTRA ENERGIE SRL	IT012199805	01219980529	28/10/2020	1789	06/11/2020	27/11/2020	10/11/2020	-17	9,41	-159,97	
2020	1084	28/10/2020	201902552517	22/10/2020	Fornitura Gas Naturale - Corso Couvert 29 (00881400976674) Asilo - settembre 2020	106,49	19,20	SI	87,29	2020	10351	23/10/2020	ESTRA ENERGIE SRL	IT012199805	01219980529	28/10/2020	1790	06/11/2020	27/11/2020	10/11/2020	-17	87,29	-1.483,93	
2020	1085	28/10/2020	201902552518	22/10/2020	Fornitura Gas Naturale - Via Al Castello 16 (00881208216339) Museo-Castello - settembre 2020	46,57	8,40	SI	38,17	2020	10348	23/10/2020	ESTRA ENERGIE SRL	IT012199805	01219980529	28/10/2020	1788	06/11/2020	27/11/2020	10/11/2020	-17	38,17	-648,89	
2020	1086	28/10/2020	201902552519	22/10/2020	Fornitura Gas Naturale - Corso Stati Uniti 5 (00881208525459) locali stazione - settembre 2020	19,03	3,43	SI	15,60	2020	10338	23/10/2020	ESTRA ENERGIE SRL	IT012199805	01219980529	28/10/2020	1791	06/11/2020	27/11/2020	10/11/2020	-17	15,60	-265,20	
2020	1087	28/10/2020	201902553319	22/10/2020	Fornitura Gas Naturale - Via Degli Alpini 11 (00881405396182) Magazzino - settembre 2020	14,16	2,55	SI	11,61	2020	10336	23/10/2020	ESTRA ENERGIE SRL	IT012199805	01219980529	28/10/2020	1783	06/11/2020	27/11/2020	10/11/2020	-17	11,61	-197,37	
2020	1088	28/10/2020	201902553320	22/10/2020	Fornitura Gas Naturale - Via Rocchetta snc (0088000737797) - settembre 2020	46,57	8,40	SI	38,17	2020	10332	23/10/2020	ESTRA ENERGIE SRL	IT012199805	01219980529	28/10/2020	1786	06/11/2020	27/11/2020	10/11/2020	-17	38,17	-648,89	
2020	1089	28/10/2020	201902553321	22/10/2020	Fornitura Gas Naturale - Piazza Italia 21 (00881400985022) Scuola Secondaria - settembre 2020	46,57	8,40	SI	38,17	2020	10333	23/10/2020	ESTRA ENERGIE SRL	IT012199805	01219980529	28/10/2020	1787	06/11/2020	27/11/2020	10/11/2020	-17	38,17	-648,89	
2020	1090	28/10/2020	103	27/10/2020	CIG ZF22E87FE0	1.535,20	0,00	NO	1.535,20	ZF22E87FE0	2020	10519	28/10/2020	33X3 SNC DI MONEA ANITA	09984490012	09984490012	04/11/2020	1813	12/11/2020	27/11/2020	17/11/2020	-10	1.535,20	-15.352,00
2020	1091	30/10/2020	1971/07	27/10/2020	CANONE RACCOLTA OTTOBRE 2020.	62.738,38	5.703,49	SI	57.034,89		2020	10479	27/10/2020	ACSEL SPA	08876820013		19/11/2020	1918	23/11/2020	29/11/2020	27/11/2020	-2	57.034,89	-114.069,78
2020	1092	30/10/2020	1934/07	21/10/2020	GESTIONE ECOCENTRI 3° TRIMESTRE 2020.	10.715,28	974,12	SI	9.741,16		2020	10277	22/10/2020	ACSEL SPA	08876820013		19/11/2020	1918	23/11/2020	29/11/2020	27/11/2020	-2	9.741,16	-19.482,32
2020	1093	30/10/2020	2008/07	27/10/2020	ACCONTO SMALTIMENTO OTTOBRE 2020.	19.021,51	1.729,23	SI	17.292,28		2020	10507	28/10/2020	ACSEL SPA	08876820013		19/11/2020	1918	23/11/2020	29/11/2020	27/11/2020	-2	17.292,28	-34.584,56
2020	1094	30/10/2020	1897/07	21/10/2020	CONGIUGLIO SMALTIMENTO RD 3° TRIMESTRE 2020.	-1.316,04	-119,64	SI	-1.196,40		2020	10276	22/10/2020	ACSEL SPA	08876820013		19/11/2020	1918	23/11/2020	29/11/2020	27/11/2020	-2	-1.196,40	2.392,80
2020	1095	30/10/2020	000042/20/PA	26/10/2020	Determina a contrattare per l'affidamento dei lavori di "Adeguamento alle norme di accessibilità ai disabili ai sensi del D.P.R. 503/96 degli edifici comunali di Via Palazzo di Città 8, 36 e 39" (F.F. TERNA) [Ex.Imp. 2018/762] (Somma Impegnate nell'Eserci	87.530,97	3.366,58	SI	84.164,39	7747177484	2020	10464	27/10/2020	NUOVA RIMA SRL	06420470012	06420470012	29/10/2020	1794	06/11/2020	29/11/2020	10/11/2020	-19	84.164,39	-1.599.123,41
2020	1096	30/10/2020	1860/07	21/10/2020	CONGIUGLIO SMALTIMENTO RSU 3° TRIMESTRE 2020.	163,74	14,89	SI	148,85		2020	10275	22/10/2020	ACSEL SPA	08876820013		19/11/2020	1918	23/11/2020	29/11/2020	27/11/2020	-2	148,85	-297,70
2020	1097	30/10/2020	2045/07	29/10/2020	COMUNICAZIONE 3° TRIMESTRE 2020.	751,86	135,58	SI	616,28		2020	10608	30/10/2020	ACSEL SPA	08876820013		19/11/2020	1918	23/11/2020	29/11/2020	27/11/2020	-2	616,28	-1.232,56
2020	1098	30/10/2020	1819/07	16/10/2020	RACCOLTA CARCASSE LUGLIO/AGOSTO 2020.	274,13	49,43	SI	224,70		2020	10115	19/10/2020	ACSEL SPA	08876820013		19/11/2020	1918	23/11/2020	29/11/2020	27/11/2020	-2	224,70	-449,40
2020	1099	02/11/2020	002046	21/10/2020	Convenzione per gestione impianti sportivi NOLEGGIO APPARECCHIATURA CONTROLLO VELOCITA'. AFFIDAMENTO	19.274,54	1.752,23	SI	17.522,31	7754176476	2020	10541	29/10/2020	ITALTERMICA 2000 srl	08015750014		29/10/2020	1796	06/11/2020	02/12/2020	10/11/2020	-22	17.522,31	-385.490,82
2020	1099	02/11/2020	002046	21/10/2020		6.071,08	551,92	SI	5.519,16	7751176476	2020	10541	29/10/2020	ITALTERMICA 2000 srl	08015750014		29/10/2020	1795	06/11/2020	02/12/2020	10/11/2020	-22	5.519,16	-121.421,52
2020	1100	04/11/2020	FATTPA 17_20	02/11/2020		4.320,84	779,17	SI	3.541,67		2020	10708	03/11/2020	DINAMICA S.S.D. A.R.L	08178130012	08178130012	13/11/2020	1839	18/11/2020	04/12/2020	20/11/2020	-14	3.541,67	-49.583,38
2020	1101	04/11/2020	2020 617/E	31/10/2020	DIRETTO EX ART. 36, COMMA 2 LETT. A) DEL DECRETO LEGISLATIVO 18 APRILE 2016, N. 50. IMPEGNO DI SPESA.	854,00	154,00	SI	700,00	Z122DA0232	2020	10700	03/11/2020	BLINDO OFFICE ENERGY S.R.L.	02348790060	02348790060	04/11/2020	1821	12/11/2020	04/12/2020	17/11/2020	-17	700,00	-11.900,00

2020	1102	04/11/2020	FATTPA 41_20	03/11/2020	Onorario Incarico DPO - Saldo 2020 (Rif. Determinazione n. 31 del 02.05.18 - CIG ZA12361670 - Miss.01- Progr.05- Tr.1 Macrogr. 103 - Cap. 470/32/3- Rif. Bilancio 2019)	634,40	114,40	NO	634,40	ZA12361670	2020	10740	03/11/2020	MICHELA Cristiano	07496250015	MCHCST69M24L219F	11/11/2020	1848	22/11/2020	04/12/2020	30/11/2020	-4	634,40	-2.537,60
2020	1103	04/11/2020	631/Q	30/10/2020	FATTURA ELETTRONICA	5.958,26	541,66	SI	5.416,60		2020	10678	02/11/2020	BELLANDO TOURS SRL	01803090016		04/11/2020	1814	12/11/2020	04/12/2020	17/11/2020	-17	5.416,60	-92.082,20
2020	1104	06/11/2020	138	30/10/2020	BELLANDO FATTURA	165,00	6,35	SI	158,65	Z982AC349C	2020	10701	03/11/2020	BON TON DI PIETRINI SRL	08984520018		13/11/2020	1937	04/12/2020	06/12/2020	07/12/2020	1	158,65	158,65
2020	1105	09/11/2020	000657	31/10/2020	Servizio sgombero neve stagione invernale 2019/2020	8.532,25	2.666,58	SI	5.865,67	ZD02A87CF6	2020	10850	06/11/2020	FAVRO AUTOTRASPORTI ED ESCAVAZ	06379100016		09/11/2020	1804	09/11/2020	09/12/2020	10/11/2020	-29	5.865,67	-170.104,43
2020	1105	09/11/2020	000657	31/10/2020	Servizio sgombero neve stagione invernale 2019/2020	6.255,13	0,00	SI	6.255,13	ZD02A87CF6	2020	10850	06/11/2020	FAVRO AUTOTRASPORTI ED ESCAVAZ	06379100016		09/11/2020	1805	09/11/2020	09/12/2020	10/11/2020	-29	6.255,13	-181.398,77
2020	1106	09/11/2020	000043F5	26/10/2020	Interventi di manutenzione ordinaria caditoie comunali	366,00	66,00	SI	300,00	Z60263EADB	2020	10520	28/10/2020	SERVIZI ECOLOGICI VALSUSA SNC DI F	06570170016	06570170016	09/11/2020	1811	09/11/2020	09/12/2020	10/11/2020	-29	300,00	-8.700,00
2020	1107	09/11/2020	81/001	19/10/2020	Manutenzione impianti idraulici immobili comunali	1.207,80	217,80	SI	990,00	Z6927C085A	2020	10407	26/10/2020	IMPIANTI TERMOSANITARI DI NICOLA	09951730010	NCLRRT82T14L013F	09/11/2020	1808	09/11/2020	09/12/2020	10/11/2020	-29	990,00	-28.710,00
2020	1108	09/11/2020	12	20/10/2020	MANUTENZIONE STRACORDINARIA PASSERELLA PEDONALE DI PIAZZA SAVOIA - AFFIDAMENTO DIRETTO AI SENSI DELL'ART. 36, COMMA 2, LETTERA) DEL D. LGS. 50/2016 E S.M.I. (i.v.a. 10%)	3.300,00	300,00	SI	3.000,00	ZD52E38C28	2020	10680	02/11/2020	MINNEI GIULIA - RISTRUTTURAZIONI	11375990014	MNNGLI78A69F205P	09/11/2020	1810	09/11/2020	09/12/2020	10/11/2020	-29	3.000,00	-87.000,00
2020	1109	09/11/2020	487/V	30/10/2020	FATTURA IMMEDIATA	648,67	116,97	SI	531,70	Z8A25425D2	2020	10706	03/11/2020	G.P.Z. di PEROTTO LAURA	12011390015	PRTLRA81R47L219K	09/11/2020	1807	09/11/2020	09/12/2020	10/11/2020	-29	531,70	-15.419,30
2020	1110	09/11/2020	492/V	30/10/2020	FATTURA IMMEDIATA	2.322,27	418,77	SI	1.903,50	ZD12B5E3E4	2020	10705	03/11/2020	G.P.Z. di PEROTTO LAURA	12011390015	PRTLRA81R47L219K	09/11/2020	1806	09/11/2020	09/12/2020	10/11/2020	-29	1.903,50	-55.201,50
2020	1111	09/11/2020	PI03165727	31/10/2020	Fornitura carburante per gli automezzi comunali	669,28	120,69	SI	548,59		2020	10754	04/11/2020	KUWAIT PETROLEUM ITALIA SPA	00891951006	00435970587	09/11/2020	1809	09/11/2020	09/12/2020	10/11/2020	-29	548,59	-15.909,11
2020	1112	09/11/2020	2363	04/11/2020	REVISIONE PERIODICA DI DUE VEICOLI IN DOTAZIONE ALL'UFFICIO TECNICO - ANNO 2020	67,00	10,24	SI	56,76	Z9D2EF20B5	2020	10793	05/11/2020	CONSORZIO CENTRO REVISIONI AUTC	11527350018	11527350018	09/11/2020	1812	12/11/2020	09/12/2020	17/11/2020	-22	56,76	-1.248,72
2020	1113	09/11/2020	2364	04/11/2020	REVISIONE PERIODICA DI DUE VEICOLI IN DOTAZIONE ALL'UFFICIO TECNICO - ANNO 2020	67,00	10,24	SI	56,76	Z9D2EF20B5	2020	10791	05/11/2020	CONSORZIO CENTRO REVISIONI AUTC	11527350018	11527350018	09/11/2020	1812	12/11/2020	09/12/2020	17/11/2020	-22	56,76	-1.248,72
2020	1114	09/11/2020	000007/P	29/10/2020	Interventi di manutenzione straordinaria Cimitero Comunale - (F. F. Avanzo 2017) [Ex Imp. 2018/784] (Somma Impegnate nell'Esercizio 2018 da riscrivere nell'Esercizio 2019)	14.091,00	1.281,00	SI	12.810,00	ZD4268CCAB	2020	10542	29/10/2020	SERVIZI VERDE VALSUSA S.A.S.	06498230017		19/11/2020	1845	19/11/2020	09/12/2020	20/11/2020	-19	12.810,00	-243.390,00
2020	1115	10/11/2020	2075/07	30/10/2020	CASSONETTI OTTOBRE 2020 AFFIDAMENTO, TRAMITE PIATTAFORMA TRASPARE, DEL SERVIZIO DI TRASPORTO DEI CITTADINI DALLE FRAZIONI AL CAPOLUOGO DELLA CITTÀ DI SUSÀ PER IL PERIODO LUGLIO - DICEMBRE 2020.	380,59	68,63	SI	311,96		2020	10756	04/11/2020	ACSEL SPA	08876820013		19/11/2020	1918	23/11/2020	10/12/2020	27/11/2020	-13	311,96	-4.055,48
2020	1116	10/11/2020	8000313/2020	31/10/2020	Vendita ha da versare a cura del cessionario o committente ai sensi dell'art. 17-ter del D.P.R. n. 639/1972 (ecisione dei pagamenti)	434,06	39,46	SI	394,60	Z652D525CD	2020	10820	05/11/2020	SADEM SPA	00471480012		13/11/2020	1837	18/11/2020	10/12/2020	20/11/2020	-20	394,60	-7.892,00
2020	1117	10/11/2020	4/PA	29/10/2020		2.671,80	481,80	SI	2.190,00	ZF22E18909	2020	10679	02/11/2020	VENTURELLO S.A.S. di VENTURELLO G	02390970016	02390970016	13/11/2020	1838	18/11/2020	10/12/2020	20/11/2020	-20	2.190,00	-43.800,00
2020	1118	11/11/2020	0002143507	31/10/2020	FATT. IVA SPLIT P.	1.139,48	205,48	SI	934,00	Z4F2EA2996	2020	10943	10/11/2020	MMAGGIOLI S.P.A.	02066400405	06188330150	11/11/2020	1820	12/11/2020	11/12/2020	17/11/2020	-24	934,00	-22.416,00

2020	1120	12/11/2020	274/PA	04/11/2020	FORNITURA GRATUITA DI LIBRI DI TESTO PER GLI ALUNNI DELLE SCUOLE PRIMARIE - ANNO SCOLASTICO 2020/2021. IMPEGNO DI SPESA.	2.817,77	0,00	NO	2.817,77	ZF92EAF739	2020	10792	05/11/2020	PANASSI ANGELO LIBRERIA	00943930016	PNSNGL48A25F080L	13/11/2020	1835	18/11/2020	12/12/2020	20/11/2020	-22	2.817,77	-61.990,94
2020	1121	16/11/2020	FPA 11/20	07/11/2020	ACQUISIZIONE DI DUE CORONE DI ALLORO E DI MAZZI DI FIORI PER LA MANIFESTAZIONE DEL IV NOVEMBRE 2020. AFFIDAMENTO DIRETTO EX ART. 36, COMMA 2, LETT A) DEL DECRETO LEGISLATIVO 50/2016 E SMI.	330,00	30,00	SI	300,00	Z112EBDAE9	2020	10894	09/11/2020	IL BOUQUET DI GUGLIELMETTO PAOL	10187180012	GGPLA76M59L013B	27/11/2020	1927	27/11/2020	16/12/2020	27/11/2020	-19	300,00	-5.700,00
2020	1122	16/11/2020	FZ20/---379	08/10/2020	INTEGRAZIONE RINNOVO SPESE DI CONNETTIVITA'	2.414,79	435,45	SI	1.979,34	ZD61F2ARCE	2020	9833	12/10/2020	SIX COMM GROUP	04673080018	04673080018	27/11/2020	1933	27/11/2020	16/12/2020	27/11/2020	-19	1.979,34	-37.607,46
2020	1123	16/11/2020	FZ20/---436	09/11/2020	servizio telefonia	108,89	19,64	SI	89,25		2020	10942	10/11/2020	SIX COMM GROUP	04673080018	04673080018	27/11/2020	1934	27/11/2020	16/12/2020	27/11/2020	-19	89,25	-1.695,75
2020	1124	17/11/2020	000008/P	06/11/2020	SERVIZIO DI MANUTENZIONE ORDINARIA AIUOLE, AREE VERDI E POTATURA SIEPI DI PROPRIETA' COMUNALE - ANNO 2020	12.307,67	2.219,42	SI	10.088,25	Z062C9B40C	2020	10865	06/11/2020	SERVIZI VERDE VALSUSA S.A.S.	06498230017		19/11/2020	1844	19/11/2020	17/12/2020	20/11/2020	-27	10.088,25	-272.382,75
2020	1125	17/11/2020	000001/P	11/11/2020	SERVIZIO DI MANUTENZIONE ORDINARIA AIUOLE, AREE VERDI E POTATURA SIEPI DI PROPRIETA' COMUNALE - ANNO 2020	-12.307,67	-2.219,42	SI	-10.088,25	Z062C9B40C	2020	11045	12/11/2020	SERVIZI VERDE VALSUSA S.A.S.	06498230017		19/11/2020	1844	19/11/2020	17/12/2020	20/11/2020	-27	-10.088,25	272.382,75
2020	1126	17/11/2020	000009/P	11/11/2020	SERVIZIO DI MANUTENZIONE ORDINARIA AIUOLE, AREE VERDI E POTATURA SIEPI DI PROPRIETA' COMUNALE - ANNO 2020	12.307,65	2.219,41	SI	10.088,24	Z062C9B40C	2020	11043	12/11/2020	SERVIZI VERDE VALSUSA S.A.S.	06498230017		19/11/2020	1844	19/11/2020	17/12/2020	20/11/2020	-27	10.088,24	-272.382,48
2020	1127	18/11/2020	366/EL	26/10/2020	AFFIDAMENTO FORNITURA DI MATERIALI E SERVIZI PER REGOLARE FUNZIONAMENTO UFFICIO DELLO STATO CIVILE. AFFIDAMENTO DIRETTO AI SENSI DELL'ART. 36, COMMA 2 LETT. A), DEL D.LGS N. 50/2016.	488,00	88,00	SI	400,00	Z552E97BB3	2020	10433	26/10/2020	MANITTO TIPOLITOGRAFIA SRL	01037050018	01037050018	18/11/2020	1843	19/11/2020	18/12/2020	20/11/2020	-28	400,00	-11.200,00
2020	1128	18/11/2020	1010648340	17/11/2020	FOTOCOPIATRICI 29 L3 - 60 MESI	680,10	122,64	SI	557,46	Z21261B5C8	2020	11276	18/11/2020	KYOCERA DOCUMENT SOLUTIONS IT/	02973040963	01788080156	27/11/2020	1928	27/11/2020	18/12/2020	27/11/2020	-21	557,46	-11.706,66
2020	1129	18/11/2020	FV 202000001391	11/11/2020	FOTOCOPIATRICI 29 L3 - 60 MESI	114,60	0,00	NO	114,60		2020	11042	12/11/2020	A.S.L. TO 3 AZIENDA SANITARIA LOCA	09735650013	09735650013	18/11/2020	1842	19/11/2020	18/12/2020	20/11/2020	-28	114,60	-3.208,80
2020	1130	18/11/2020	FV 202000001400	12/11/2020	INDIGENTI SAST GIUGNO 2020 PROT.105114	131,75	0,00	NO	131,75		2020	11076	13/11/2020	A.S.L. TO 3 AZIENDA SANITARIA LOCA	09735650013	09735650013	18/11/2020	1842	19/11/2020	18/12/2020	20/11/2020	-28	131,75	-3.689,00
2020	1131	19/11/2020	0380000561	29/10/2020	INDIGENTI DISTR.SUSA SETTEMBRE 2020 PROT.104786	25,00	0,00	NO	25,00		2020	10656	02/11/2020	NOVA COOP S.C.	01314250034	01314250034	30/11/2020	1939	04/12/2020	19/12/2020	22/12/2020	3	25,00	75,00
2020	1132	19/11/2020	2089/07	09/11/2020	BUONI SPESA EMERGENZA COVID 19	2.243,83	0,00	SI	2.243,83		2020	10941	10/11/2020	ACSEL SPA	08876820013		19/11/2020	1920	23/11/2020	19/12/2020	27/11/2020	-22	2.243,83	-49.364,26
2020	1132	19/11/2020	2089/07	09/11/2020	CONGUAGLIO AMMORTAMENTO ISOLE INTERRATE ANNO 2019.	729,78	0,00	SI	729,78		2020	10941	10/11/2020	ACSEL SPA	08876820013		19/11/2020	1919	23/11/2020	19/12/2020	27/11/2020	-22	729,78	-16.055,16
2020	1132	19/11/2020	2089/07	09/11/2020	CONGUAGLIO AMMORTAMENTO ISOLE INTERRATE ANNO 2019.	10.883,74	2.498,87	SI	8.384,87		2020	10941	10/11/2020	ACSEL SPA	08876820013		19/11/2020	1918	23/11/2020	19/12/2020	27/11/2020	-22	8.384,87	-184.467,14
2020	1133	20/11/2020	012040062845	17/11/2020	CONGUAGLIO AMMORTAMENTO ISOLE INTERRATE ANNO 2019. IL PP. VARIE - 44105.	3.825,65	689,87	SI	3.135,78		2020	11389	20/11/2020	IREN MERCATO SPA	01178580997	01178580997	14/12/2020	1990	15/12/2020	20/12/2020	16/12/2020	-4	3.135,78	-12.543,12
2020	1134	20/11/2020	012040064451	17/11/2020	PERIODO OTTOBRE 2020	367,68	66,30	SI	301,38		2020	11369	20/11/2020	IREN MERCATO SPA	01178580997	01178580997	14/12/2020	1988	15/12/2020	20/12/2020	16/12/2020	-4	301,38	-1.205,52

2020	1135	20/11/2020	012040064452	CORSO STATI UNITI 3 (N.I.2091739) - Locali ferrovia - OTTOBRE 2020	17/11/2020	90,66	16,35	SI	74,31	2020	11368	20/11/2020	IREN MERCATO SPA	01178580997	01178580997	14/12/2020	1995	15/12/2020	20/12/2020	16/12/2020	-4	74,31	-297,24	
2020	1136	20/11/2020	012040064453	AREA VERDE CORSO FRANCIA SN (N.I.2091740) - 44105- OTTOBRE 2020	17/11/2020	104,10	18,77	SI	85,33	2020	11364	20/11/2020	IREN MERCATO SPA	01178580997	01178580997	14/12/2020	1992	15/12/2020	20/12/2020	16/12/2020	-4	85,33	-341,32	
2020	1137	20/11/2020	012040064454	PALAZZO CORSO TRIESTE 15 (N.I.2091744) - 44105- OTTOBRE 2020	17/11/2020	139,96	25,24	SI	114,72	2020	11370	20/11/2020	IREN MERCATO SPA	01178580997	01178580997	14/12/2020	1978	15/12/2020	20/12/2020	16/12/2020	-4	114,72	-458,88	
2020	1138	20/11/2020	012040064455	VIDEOSORVEGLIANZA PIAZZA 3 RGT ALPINI SN (N.I.2092203) - 44105-OTTOBRE 2020	17/11/2020	4,38	0,79	SI	3,59	2020	11363	20/11/2020	IREN MERCATO SPA	01178580997	01178580997	14/12/2020	1990	15/12/2020	20/12/2020	16/12/2020	-4	3,59	-14,36	
2020	1139	20/11/2020	012040064456	MAGAZZINO VIA DEGLI ALPINI 11 (N.I.2091756) - 44105- OTTOBRE 2020	17/11/2020	296,25	53,42	SI	242,83	2020	11388	20/11/2020	IREN MERCATO SPA	01178580997	01178580997	14/12/2020	1977	15/12/2020	20/12/2020	16/12/2020	-4	242,83	-971,32	
2020	1140	20/11/2020	012040064458	ALLOGGIO VIA DORA RIPARIA 15 - 44105- OTTOBRE 2020	17/11/2020	32,16	5,80	SI	26,36	2020	11378	20/11/2020	IREN MERCATO SPA	01178580997	01178580997	14/12/2020	1991	15/12/2020	20/12/2020	16/12/2020	-4	26,36	-105,44	
2020	1141	20/11/2020	012040064460	SCUOLA PRIMARIA VIA MAZZINI 27 (N.I.2091762) - 44105- ottobre 2020	17/11/2020	300,71	54,23	SI	246,48	2020	11365	20/11/2020	IREN MERCATO SPA	01178580997	01178580997	14/12/2020	1982	15/12/2020	20/12/2020	16/12/2020	-4	246,48	-985,92	
2020	1142	20/11/2020	012040064461	ALLOGGIO VIA FRANCESCO ROLANDO 22/6 (N.I.2091837) - 44105- ottobre 2020	17/11/2020	22,36	4,03	SI	18,33	2020	11358	20/11/2020	IREN MERCATO SPA	01178580997	01178580997	14/12/2020	1979	15/12/2020	20/12/2020	22/12/2020	2	18,33	36,66	
2020	1143	20/11/2020	012040064462	PALAZZO MUNICIPALE VIA PALAZZO DI CITTA' 39 (N.I.2091839) - 44105- ottobre 2020	17/11/2020	397,78	71,73	SI	326,05	2020	11386	20/11/2020	IREN MERCATO SPA	01178580997	01178580997	14/12/2020	1973	15/12/2020	20/12/2020	16/12/2020	-4	326,05	-1.304,20	
2020	1144	20/11/2020	012040064463	PALAZZO EX PRETURA (N.I.2091838) - 44105- ottobre 2020	17/11/2020	17,36	3,13	SI	14,23	2020	11375	20/11/2020	IREN MERCATO SPA	01178580997	01178580997	14/12/2020	1980	15/12/2020	20/12/2020	16/12/2020	-4	14,23	-56,92	
2020	1145	20/11/2020	012040064464	AREA CAMPER CORSO LUCIANO COUVERT SN (S.N.2091763) - 44105-ottobre 2020	17/11/2020	106,86	19,27	SI	87,59	2020	11361	20/11/2020	IREN MERCATO SPA	01178580997	01178580997	14/12/2020	1987	15/12/2020	20/12/2020	16/12/2020	-4	87,59	-350,36	
2020	1146	20/11/2020	012040064465	MUSEO/CASTELLO VIA DELL' IMPERO ROMANO SN (N.I.2091768) - 44105- ottobre 2020	17/11/2020	69,06	12,45	SI	56,61	2020	11372	20/11/2020	IREN MERCATO SPA	01178580997	01178580997	14/12/2020	1985	15/12/2020	20/12/2020	16/12/2020	-4	56,61	-226,44	
2020	1147	20/11/2020	012040064466	PALAZZO COUVERT: SERVIZI VIA PALAZZO DI CITTA' 9 (N.I.2091846) - 44105- ottobre 2020	17/11/2020	61,12	11,02	SI	50,10	2020	11383	20/11/2020	IREN MERCATO SPA	01178580997	01178580997	14/12/2020	1974	15/12/2020	20/12/2020	16/12/2020	-4	50,10	-200,40	
2020	1148	23/11/2020	FATTPA 63_20		20/11/2020	650,00	387,70	SI	262,30	2020	11446	23/11/2020	SAG ITALIA S.N.C. di ABATE Gabriele	09638590019	09638590019	27/11/2020	1932	27/11/2020	23/12/2020	27/11/2020	-26	262,30	-6.819,80	
2020	1148	23/11/2020	FATTPA 63_20		20/11/2020	1.500,00	0,00	SI	1.500,00	2020	11446	23/11/2020	SAG ITALIA S.N.C. di ABATE Gabriele	09638590019	09638590019	27/11/2020	1931	27/11/2020	23/12/2020	27/11/2020	-26	1.500,00	-39.000,00	
2020	1150	26/11/2020	2020E000010188	Wind Tre S.p.A. con Socio Unico - Direzione e Coordinamento VIP - CKH Luxembourg S.à r.l. Documento emesso ai sensi degli art. 21 DPR 633/1972 e 4 c. 1 DM. n. 366/2000. L'IVA è stata assolta, ai sensi dell'art. 74, comma 1, lettera d, DPR n. 633/1972, da	21/11/2020	537,29	96,89	NO	537,29	2020	11499	24/11/2020	WIND TRE S.p.A.	13378520152	02517580920	27/11/2020	1935	27/11/2020	26/12/2020	27/11/2020	-29	537,29	-15.581,41	
2020	1151	26/11/2020	366/A	PARTECIPAZIONE A DUE WEBINAR DI AGGIORNAMENTO PROFESSIONALE. IMPEGNO DI SPESA.	13/11/2020	90,00	0,00	NO	90,00	2020	11145	16/11/2020	SOFIS DI MICHELE MAUETTA	04994851212	MJTMHL70L22F8398	26/11/2020	1923	27/11/2020	26/12/2020	27/11/2020	-29	90,00	-2.610,00	

2020	1152	26/11/2020	387/A	20/11/2020	PARTECIPAZIONE A DUE WEBINAR DI AGGIORNAMENTO PROFESSIONALE. IMPEGNO DI SPESA.	90,00	0,00	NO	90,00	2020	11438	23/11/2020	SOFIS DI MICHELE MAUETTA	04994851212	MUTMHL70L22F839B	26/11/2020	1923	27/11/2020	26/12/2020	27/11/2020	-29	90,00	-2.610,00	
2020	1153	26/11/2020	480/EL	25/11/2020	AFFIDAMENTO FORNITURA DI MATERIALI E SERVIZI PER REGOLARE FUNZIONAMENTO UFFICIO DELLO STATO CIVILE.	256,20	46,20	SI	210,00	2020	11603	26/11/2020	MANITTO TIPOLITOGRAFIA SRL	01037050018	01037050018	26/11/2020	1922	27/11/2020	26/12/2020	27/11/2020	-29	210,00	-6.090,00	
2020	1154	27/11/2020	78/001	30/10/2020	AFFIDAMENTO DIRETTO AI SENSI DELL'ART. 36, COMMA 2 LETT. A), DEL D.LGS N. 50/2016. Manutenzione straordinaria Sala Consiliare - (P.F. Avanzo 2017) [Ex.IMP. 2018/7772] (Somma Impegnate nell'Esercizio 2018 da riscrivere nell'Esercizio 2019)	954,25	86,75	SI	867,50	2020	10645	02/11/2020	FLASH di Baretta Alessandro	09277810017	BRTL5N69E03G674O	09/12/2020	1963	09/12/2020	27/12/2020	11/12/2020	-16	867,50	-13.880,00	
2020	1155	27/11/2020	37/10	06/11/2020	Nessuna movimentazione	302,99	54,64	SI	248,35	2020	11147	16/11/2020	DI BLASI SAS DI SCARLATO ROSETTA	08643490017	08643490017	09/12/2020	1960	09/12/2020	27/12/2020	11/12/2020	-16	248,35	-3.973,60	
2020	1156	27/11/2020	029451	25/11/2020		107,56	34,25	SI	73,31	2020	11656	27/11/2020	OGILINK S.R.L.	03658640127	03658640127	27/11/2020	1929	27/11/2020	27/12/2020	27/11/2020	-30	73,31	-2.199,30	
2020	1156	27/11/2020	029451	25/11/2020		82,39	0,00	SI	82,39	2020	11656	27/11/2020	OGILINK S.R.L.	03658640127	03658640127	27/11/2020	1930	27/11/2020	27/12/2020	27/11/2020	-30	82,39	-2.471,70	
2020	1157	27/11/2020	2000909337	31/10/2020	Servizio per la gestione ed il funzionamento della mensa scolastica delle scuole. Impegno di spesa primo semestre 2020.	3.467,46	133,36	SI	3.334,10	2020	10755	04/11/2020	CAMST SOC. COOP A.R.L.	00501611206	00311310379	27/11/2020	1926	27/11/2020	27/12/2020	27/11/2020	-30	3.334,10	-100.023,00	
2020	1158	27/11/2020	2000911126	31/10/2020	Servizio per la gestione ed il funzionamento della mensa scolastica delle scuole. Impegno di spesa primo semestre 2020.	27.269,49	1.243,41	SI	26.026,08	2020	11146	16/11/2020	CAMST SOC. COOP A.R.L.	00501611206	00311310379	27/11/2020	1926	27/11/2020	27/12/2020	27/11/2020	-30	26.026,08	-780.782,40	
2020	1159	27/11/2020	41	20/10/2020	Incarico per la consulenza e la formazione in tema di Sicurezza e Igiene del Lavoro [Ex.IMP. 2019/620] (Somma Impegnate nell'Esercizio 2019 da riscrivere nell'Esercizio 2020)	2.981,68	537,68	SI	2.444,00	2020	10190	20/10/2020	CASTAGNERI ANDREA	08700560017	CSTNDR57L16L219W		0	27/11/2020	27/12/2020	27/11/2020	-30	2.444,00	-73.320,00	
2020	1160	27/11/2020	2	25/11/2020	Incarico per la consulenza e la formazione in tema di Sicurezza e Igiene del Lavoro [Ex.IMP. 2019/620] (Somma Impegnate nell'Esercizio 2019 da riscrivere nell'Esercizio 2020)	-2.981,68	-537,68	SI	-2.444,00	2020	11602	26/11/2020	CASTAGNERI ANDREA	08700560017	CSTNDR57L16L219W		0	27/11/2020	27/12/2020	27/11/2020	-30	-2.444,00	73.320,00	
2020	1161	30/11/2020	E/2020/97	24/11/2020	BUONI SPESA EMERGENZA COVID 19.	197,26	0,00	NO	197,26	2020	11615	26/11/2020	F.cia Canavoso s.a.s di Marchini dr.ssi	11531640016	11531640016	30/11/2020	1938	04/12/2020	30/12/2020	07/12/2020	-23	197,26	-4.536,98	
2020	1162	30/11/2020	481/EL	25/11/2020	AFFIDAMENTO FORNITURA DI STAMPATI E TIMBRI PER REGOLARE FUNZIONAMENTO UFFICIO ELETTORALE E SEC. AFFIDAMENTO DIRETTO AI SENSI DELL'ART. 36, COMMA 2 LETT. A), DEL D.LGS N. 50/2016.	329,40	59,40	SI	270,00	2020	11604	26/11/2020	MANITTO TIPOLITOGRAFIA SRL	01037050018	01037050018	30/11/2020	1940	04/12/2020	30/12/2020	07/12/2020	-23	270,00	-6.210,00	
2020	1163	30/11/2020	2135/07	26/11/2020	CANONE RACCOLTA NOVEMBRE 2020.	62.738,38	5.703,49	SI	57.034,89	2020	11616	26/11/2020	ACSEL SPA	08876820013		22/12/2020	2112	23/12/2020	30/12/2020	23/12/2020	-7	57.034,89	-399.244,23	
2020	1164	30/11/2020	2177/07	26/11/2020	SMALTIMENTO NOVEMBRE.	18.406,78	1.673,34	SI	16.733,44	2020	11676	27/11/2020	ACSEL SPA	08876820013		22/12/2020	2112	23/12/2020	30/12/2020	23/12/2020	-7	16.733,44	-117.134,08	
2020	1165	01/12/2020	421	29/11/2020	RIPARAZIONE E REVISIONE VEICOLO IN DOTAZIONE AL SERVIZIO DI PROTEZIONE CIVILE.	534,97	96,47	SI	438,50	2020	11728	30/11/2020	A.V.V. AUTOSERVICE SNC	11139870015		02/12/2020	1942	04/12/2020	31/12/2020	07/12/2020	-24	438,50	-10.524,00	

2020	1166	02/12/2020	420	29/11/2020	RIPARAZIONE E REVISIONE VEICOLI IN DOTAZIONE ALLA POLIZIA LOCALE.	843,87	152,17	SI	691,70	ZF5ZF3828D	2020	11727	30/11/2020	A.V.V. AUTOSERVICE SNC	11139870015		02/12/2020	1941	04/12/2020	01/01/2021	07/12/2020	-25	691,70	-17.292,50	
2020	1167	02/12/2020	653/Q	30/11/2020	FATTURA ELETTRONICA BELLANDO Emessa fattura	4.468,70	406,25	SI	4.062,45		2020	11744	01/12/2020	BELLANDO TOURS SRL	01803090016		10/12/2020	2009	15/12/2020	01/01/2021	16/12/2020	-16	4.062,45	-64.999,20	
2020	1168	02/12/2020	307/2020	02/11/2020	Emessa fattura vendita merci e servizi	50,00	0,00	NO	50,00	Z5C2E91994	2020	10707	03/11/2020	CROCE ROSSA ITALIANA - COMITATO	11053020019	11053020019	15/12/2020	2101	18/12/2020	01/01/2021	22/12/2020	-10	50,00	-500,00	
2020	1169	02/12/2020	338/2020	01/12/2020	Emessa fattura vendita merci e servizi	50,00	0,00	NO	50,00	Z5C2E91994	2020	11821	02/12/2020	CROCE ROSSA ITALIANA - COMITATO	11053020019	11053020019	15/12/2020	2101	18/12/2020	01/01/2021	22/12/2020	-10	50,00	-500,00	
2020	1170	02/12/2020	1248	30/11/2020	FI Split Payment ex art.17-ter DPR 633/72	3.000,00	540,98	SI	2.459,02	Z4A2F34AA8	2020	11748	01/12/2020	PREVIFORMA s.r.l.	10421430017	10421430017	18/12/2020	2106	21/12/2020	01/01/2021	22/12/2020	-10	2.459,02	-24.590,20	
2020	1171	03/12/2020	169	10/11/2020	FORNITURA BANDIERE DA POSIZIONARE AGLI INGRESSI DELLA CITTA'. AFFIDAMENTO DIRETTO EX ART. 36, COMMA 2, LETTERA A) DEL DECRETO LEGISLATIVO 18 APRILE 2016, N. 50 E S.M.I.	1.328,58	239,58	SI	1.089,00	ZB42E82A88	2020	11025	11/11/2020	XERIBEL DI BELLONE ALEX	11448380011	BLLLXA84E15L219F	10/12/2020	2012	15/12/2020	02/01/2021	16/12/2020	-17	1.089,00	-18.513,00	
2020	1172	03/12/2020	8000373/2020	30/11/2020	AFFIDAMENTO, TRAMITE PIATTAFORMA TRASPARE, DEL SERVIZIO DI TRASPORTO DEI CITTADINI DALLE FRAZIONI AL CAPOLUOGO DELLA CITTA' DI SUSÀ PER IL PERIODO LUGLIO - DICEMBRE 2020.	542,58	49,33	SI	493,25	Z6S2D525CD	2020	11791	02/12/2020	SADEM SPA	00471480012		10/12/2020	2011	15/12/2020	02/01/2021	16/12/2020	-17	493,25	-8.385,25	
2020	1173	03/12/2020	5	27/11/2020	FORNITURA BANDIERE DA POSIZIONARE AGLI INGRESSI DELLA CITTA'. AFFIDAMENTO DIRETTO EX ART. 36, COMMA 2, LETTERA A) DEL DECRETO LEGISLATIVO 18 APRILE 2016, N. 50 E S.M.I.	-1.328,58	-239,58	SI	-1.089,00	ZB42E82A88	2020	11706	30/11/2020	XERIBEL DI BELLONE ALEX	11448380011	BLLLXA84E15L219F	10/12/2020	2012	15/12/2020	02/01/2021	16/12/2020	-17	-1.089,00	18.513,00	
2020	1174	03/12/2020	182	27/11/2020	FORNITURA BANDIERE DA POSIZIONARE AGLI INGRESSI DELLA CITTA'. AFFIDAMENTO DIRETTO EX ART. 36, COMMA 2, LETTERA A) DEL DECRETO LEGISLATIVO 18 APRILE 2016, N. 50 E S.M.I.	1.328,58	239,58	SI	1.089,00	ZB42E82A88	2020	11705	30/11/2020	XERIBEL DI BELLONE ALEX	11448380011	BLLLXA84E15L219F	10/12/2020	2012	15/12/2020	02/01/2021	16/12/2020	-17	1.089,00	-18.513,00	
2020	1175	03/12/2020	149	30/11/2020	FATTURA	555,00	21,35	SI	533,65	Z982AC349C	2020	11794	02/12/2020	BON TON DI PIETRINI SRL	08984520018		10/12/2020	2010	15/12/2020	02/01/2021	16/12/2020	-17	533,65	-9.072,05	
2020	1176	03/12/2020	FATTPA 19_20	03/12/2020	Convenzione per gestione impianti sportivi	4.320,84	779,17	SI	3.541,67		2020	11877	03/12/2020	DINAMICA S.S.D. A.R.L.	08178130012	08178130012	10/12/2020	2013	15/12/2020	02/01/2021	16/12/2020	-17	3.541,67	-60.208,39	
2020	1177	04/12/2020	FCCL20-06115	29/10/2020	Aggio su ruoli	1,40	1,40	NO	1,40		2020	10647	02/11/2020	AGENZIA DELLE ENTRATE - RISCOSSIO	13756881002	13756881002	04/12/2020	1952	04/12/2020	03/01/2021	07/12/2020	-27	1,40	-37,80	
2020	1178	04/12/2020	FCCL20-06116	29/10/2020	Aggio su ruoli	1,35	0,76	NO	1,35		2020	10646	02/11/2020	AGENZIA DELLE ENTRATE - RISCOSSIO	13756881002	13756881002	04/12/2020	1953	04/12/2020	03/01/2021	07/12/2020	-27	1,35	-36,45	
2020	1179	04/12/2020	FCCL20-06117	29/10/2020	Aggio su ruoli	3,93	3,93	NO	3,93		2020	10654	02/11/2020	AGENZIA DELLE ENTRATE - RISCOSSIO	13756881002	13756881002	04/12/2020	1954	04/12/2020	03/01/2021	07/12/2020	-27	3,93	-106,11	
2020	1180	04/12/2020	FCCL20-06672	30/11/2020	Aggio su ruoli	7,51	7,51	NO	7,51		2020	11823	02/12/2020	AGENZIA DELLE ENTRATE - RISCOSSIO	13756881002	13756881002	04/12/2020	1954	04/12/2020	03/01/2021	07/12/2020	-27	7,51	-202,77	
2020	1181	04/12/2020	FCCL20-06673	30/11/2020	Aggio su ruoli	2,17	1,40	NO	2,17		2020	11793	02/12/2020	AGENZIA DELLE ENTRATE - RISCOSSIO	13756881002	13756881002	04/12/2020	1954	04/12/2020	03/01/2021	07/12/2020	-27	2,17	-58,59	
2020	1182	04/12/2020	FCCL20-06674	30/11/2020	Aggio su ruoli	5,37	5,37	NO	5,37		2020	11792	02/12/2020	AGENZIA DELLE ENTRATE - RISCOSSIO	13756881002	13756881002	04/12/2020	1954	04/12/2020	03/01/2021	07/12/2020	-27	5,37	-144,99	
2020	1183	04/12/2020	7 / 482 / 2020	01/12/2020	FATTURA	1.464,00	264,00	SI	1.200,00	Z2F2B50BAA	2020	11889	03/12/2020	ALMA SPA - CENTRO SERVIZI	00572290047	00572290047	10/12/2020	2007	15/12/2020	03/01/2021	16/12/2020	-18	1.200,00	-21.600,00	
2020	1184	07/12/2020	000002/P	29/11/2020	Riqualificazione Piazza San Francesco - Nuove fioriture (F.F. TERNA 4064 Acc. 401)	1.708,00	308,00	SI	1.400,00	Z00287D359	2020	11729	30/11/2020	DI BARTOLOMEO LUCA AZIENDA AGR	10154060015	DBRLCU8950BL013B	09/12/2020	1959	09/12/2020	06/01/2021	11/12/2020	-26	1.400,00	-36.400,00	
2020	1185	07/12/2020	06-PA	19/11/2020	LAVORI DI MANUTENZIONE STRAORDINARIA	10.725,00	975,00	SI	9.750,00	Z192EA0576	2020	11357	20/11/2020	FALEGNAMERIA FAVRO DI FAVRO PIE	11907120015	FVRPNG65B827L013M	09/12/2020	1962	09/12/2020	06/01/2021	11/12/2020	-26	9.750,00	-253.500,00	
2020	1186	07/12/2020	FATTPA 10_20	17/11/2020	Verifica impianti di rilevazione incendio immobili comunali	1.299,30	288,75	SI	1.010,55	Z072B53FA2	2020	11249	18/11/2020	L.D. DI LAMBERT DARIO	10881410012	LMBDRH87B19L013R	09/12/2020	1965	09/12/2020	06/01/2021	11/12/2020	-26	1.010,55	-26.274,30	
2020	1186	07/12/2020	FATTPA 10_20	17/11/2020	Verifica impianti di rilevazione incendio immobili comunali	301,95	0,00	SI	301,95	Z072B53FA2	2020	11249	18/11/2020	L.D. DI LAMBERT DARIO	10881410012	LMBDRH87B19L013R	09/12/2020	1966	09/12/2020	06/01/2021	11/12/2020	-26	301,95	-7.850,70	
2020	1187	07/12/2020	PI03280976	30/11/2020	Fornitura carburante per gli automezzi comunali	616,99	111,26	SI	505,73		2020	11870	03/12/2020	KUWAIT PETROLEUM ITALIA SPA	00891951006	00435970587	09/12/2020	1964	09/12/2020	06/01/2021	11/12/2020	-26	505,73	-13.148,98	

2020	1188	07/12/2020	73/PA	24/11/2020	PROGETTO DI PROIEZIONI NATALIZIE NEL COMUNE DI SUSA. APPROVAZIONE RELAZIONE TECNICA E PROGETTO DI FORNITURA/SERVIZI	22.801,80	4.111,80	SI	18.690,00	Z342F2E98B	2020	11620	26/11/2020	PROIETTA s.r.l.	09964950019	09/12/2020	1967	09/12/2020	06/01/2021	11/12/2020	-26	18.690,00	-485.940,00		
2020	1189	09/12/2020	012040064457	17/11/2020	AREA VERDE GIARDINO VIA BERENFELS 29 (N.I.2091757) - 44105	69,50	12,53	SI	56,97		2020	11381	20/11/2020	IREN MERCATO SPA	01178580997	01178580997	14/12/2020	1993	15/12/2020	08/01/2021	16/12/2020	-23	56,97	-1.310,31	
2020	1190	09/12/2020	012040064459	17/11/2020	CIMITERO (N.I.2091761) - 44105	29,50	5,32	SI	24,18		2020	11376	20/11/2020	IREN MERCATO SPA	01178580997	01178580997	14/12/2020	1993	15/12/2020	08/01/2021	16/12/2020	-23	24,18	-556,14	
2020	1191	09/12/2020	012040064467	17/11/2020	PALAZZO COUVERT: UFF.P.M. VIA PALAZZO DI CITTA' 10 (N.I.2091847) - 44105	137,80	24,85	SI	112,95		2020	11367	20/11/2020	IREN MERCATO SPA	01178580997	01178580997	14/12/2020	1974	15/12/2020	08/01/2021	16/12/2020	-23	112,95	-2.597,85	
2020	1192	09/12/2020	012040064468	17/11/2020	PALAZZO COUVERT: UFF.TECNICO VIA PALAZZO DI CITTA' 8 (N.I.2091848) - 44105	108,04	19,48	SI	88,56		2020	11392	20/11/2020	IREN MERCATO SPA	01178580997	01178580997	14/12/2020	1974	15/12/2020	08/01/2021	16/12/2020	-23	88,56	-2.036,88	
2020	1193	09/12/2020	012040064469	17/11/2020	PALAZZO COUVERT: UFF.ELETTORALE VIA PALAZZO DI CITTA' 8 (N.I.2091849) - 44105	105,97	19,11	SI	86,86		2020	11377	20/11/2020	IREN MERCATO SPA	01178580997	01178580997	14/12/2020	1974	15/12/2020	08/01/2021	16/12/2020	-23	86,86	-1.997,78	
2020	1194	09/12/2020	012040064470	17/11/2020	OROLOGIO PIAZZA ENRICO DE' BARTOLOMEI 1 (N.I. 2091844) - 44105	18,20	3,28	SI	14,92		2020	11384	20/11/2020	IREN MERCATO SPA	01178580997	01178580997	14/12/2020	1976	15/12/2020	08/01/2021	16/12/2020	-23	14,92	-343,16	
2020	1195	09/12/2020	012040064471	17/11/2020	SCUOLA SEC. 1° GRADO PIAZZA SAVOIA 21 (I.N.2091772) - 44105	390,61	70,44	SI	320,17		2020	11373	20/11/2020	IREN MERCATO SPA	01178580997	01178580997	14/12/2020	1983	15/12/2020	08/01/2021	16/12/2020	-23	320,17	-7.363,91	
2020	1196	09/12/2020	012040064472	17/11/2020	SEDE ASSOCIAZIONI LOCALITA' TRADUVERIV SN (N.I.2091773) - 44105	31,60	5,70	SI	25,90		2020	11391	20/11/2020	IREN MERCATO SPA	01178580997	01178580997	14/12/2020	1975	15/12/2020	08/01/2021	16/12/2020	-23	25,90	-595,70	
2020	1197	09/12/2020	012040064473	17/11/2020	SEDE ASSOCIAZIONI CORSO UNIONE SOVIETICA 8 (N.I.2091850) - 44105	29,45	5,31	SI	24,14		2020	11374	20/11/2020	IREN MERCATO SPA	01178580997	01178580997	14/12/2020	1975	15/12/2020	08/01/2021	16/12/2020	-23	24,14	-555,22	
2020	1198	09/12/2020	012040064474	17/11/2020	PALAZZO CORSO TRIESTE 15 (N.I.2091774) - 44105	133,33	24,04	SI	109,29		2020	11366	20/11/2020	IREN MERCATO SPA	01178580997	01178580997	14/12/2020	1978	15/12/2020	08/01/2021	16/12/2020	-23	109,29	-2.513,67	
2020	1199	09/12/2020	012040064477	17/11/2020	SCUOLA PRIMARIA CORSO COUVERT 22 (N.I.2091777) - 44105	25,21	4,55	SI	20,66		2020	11360	20/11/2020	IREN MERCATO SPA	01178580997	01178580997	14/12/2020	1981	15/12/2020	08/01/2021	16/12/2020	-23	20,66	-475,18	
2020	1202	11/12/2020	FV 202000001528	02/12/2020	INDIGENTI SAST LUGLIO 2020 PROT.11385	66,15	0,00	NO	66,15		2020	11912	04/12/2020	A.S.L TO 3 AZIENDA SANITARIA LOCA	09735650013	09735650013	11/12/2020	2008	15/12/2020	10/01/2021	16/12/2020	-25	66,15	-1.653,75	
2020	1204	11/12/2020	160/2020/E4	04/06/2020	RENDICONTO DI GESTIONE COME DA CONVENZIONE: SERVIZI VARI	7.844,92	930,04	SI	6.914,88		2020	5341	05/06/2020	A.T.C. AGENZIA TERRITORIALE PER LA	00499000016		11/12/2020	2018	16/12/2020	10/01/2021	16/12/2020	-25	6.914,88	-172.872,00	
2020	1205	11/12/2020	195/2020/E4	13/07/2020	RENDICONTO DI GESTIONE COME DA CONVENZIONE: SERVIZI VARI	467,41	68,92	SI	398,49		2020	6625	14/07/2020	A.T.C. AGENZIA TERRITORIALE PER LA	00499000016		11/12/2020	2019	16/12/2020	10/01/2021	16/12/2020	-25	398,49	-9.962,25	
2020	1206	11/12/2020	227/2020/E4	06/08/2020	RENDICONTO DI GESTIONE COME DA CONVENZIONE: SERVIZI VARI	366,19	79,56	SI	286,63		2020	7590	10/08/2020	A.T.C. AGENZIA TERRITORIALE PER LA	00499000016		11/12/2020	2020	16/12/2020	10/01/2021	16/12/2020	-25	286,63	-7.165,75	
2020	1207	11/12/2020	263/2020/E4	15/09/2020	RENDICONTO DI GESTIONE COME DA CONVENZIONE: SERVIZI VARI	913,56	132,92	SI	780,64		2020	8814	16/09/2020	A.T.C. AGENZIA TERRITORIALE PER LA	00499000016		11/12/2020	2021	16/12/2020	10/01/2021	16/12/2020	-25	780,64	-19.516,00	
2020	1208	11/12/2020	289/2020/E4	14/10/2020	RENDICONTO DI GESTIONE COME DA CONVENZIONE: SERVIZI VARI	1.405,59	112,41	SI	1.293,18		2020	9951	14/10/2020	A.T.C. AGENZIA TERRITORIALE PER LA	00499000016		11/12/2020	2022	16/12/2020	10/01/2021	16/12/2020	-25	1.293,18	-32.329,50	

2020	1209	14/12/2020	012040064476	SCUOLA PRIMARIA C.SO COUVERT 24 (N.I. 2091776) 44105 - OTTOBRE 2020	17/11/2020	585,38	105,56	SI	479,82	2020	11355	20/11/2020	IREN MERCATO SPA	01178580997	01178580997	14/12/2020	1981	15/12/2020	13/01/2021	16/12/2020	-28	479,82	-13.434,96
2020	1210	14/12/2020	012040064478	UFFICI ATL CORSO INGHILTERRA 39 (N.I.2091778) - 44105- OTTOBRE 2020	17/11/2020	68,28	12,31	SI	55,97	2020	11380	20/11/2020	IREN MERCATO SPA	01178580997	01178580997	14/12/2020	1986	15/12/2020	13/01/2021	16/12/2020	-28	55,97	-1.567,16
2020	1211	14/12/2020	012040064479	MAGAZZINO VIA MARTIRI DELLA LIBERTA'- OTTOBRE 2020	17/11/2020	22,36	4,03	SI	18,33	2020	11371	20/11/2020	IREN MERCATO SPA	01178580997	01178580997	14/12/2020	1977	15/12/2020	13/01/2021	16/12/2020	-28	18,33	-513,24
2020	1212	14/12/2020	012040064480	PISCINA- OTTOBRE 2020	17/11/2020	15,87	2,86	SI	13,01	2020	11379	20/11/2020	IREN MERCATO SPA	01178580997	01178580997	14/12/2020	1990	15/12/2020	13/01/2021	16/12/2020	-28	13,01	-364,28
2020	1213	14/12/2020	012040064481	VIDEOSORVEGLIANZA- OTTOBRE 2020	17/11/2020	12,51	2,26	SI	10,25	2020	11356	20/11/2020	IREN MERCATO SPA	01178580997	01178580997	14/12/2020	1990	15/12/2020	13/01/2021	16/12/2020	-28	10,25	-287,00
2020	1215	14/12/2020	012040064482	PUNTO DI CONSEGNA I.P. SN (N.I. 2092204) 44105- OTTOBRE 2020	17/11/2020	7.079,75	1.276,68	SI	5.803,07	2020	11385	20/11/2020	IREN MERCATO SPA	01178580997	01178580997	14/12/2020	1990	15/12/2020	13/01/2021	16/12/2020	-28	5.803,07	-162.485,96
2020	1216	14/12/2020	012040064483	ASILO CORSO LUCIANO COUVERT 29 - 44105-OTTOBRE	17/11/2020	171,57	30,94	SI	140,63	2020	11387	20/11/2020	IREN MERCATO SPA	01178580997	01178580997	14/12/2020	1994	15/12/2020	13/01/2021	16/12/2020	-28	140,63	-9.937,64
2020	1217	14/12/2020	012040064485	MONUMENTI VARI - 44105-OTTOBRE 2020	17/11/2020	121,01	21,82	SI	99,19	2020	11362	20/11/2020	IREN MERCATO SPA	01178580997	01178580997	14/12/2020	1984	15/12/2020	13/01/2021	16/12/2020	-28	99,19	-2.777,32
2020	1218	14/12/2020	201902759724	Spese di riscaldamento Palazzo Municipale	23/11/2020	798,92	144,07	SI	654,85	2020	11494	24/11/2020	ESTRA ENERGIE SRL	IT012199805	01219980529	14/12/2020	1996	15/12/2020	13/01/2021	16/12/2020	-28	654,85	-18.335,80
2020	1219	14/12/2020	201902759725	Spese di riscaldamento Palazzo Couvert	23/11/2020	414,75	74,79	SI	339,96	2020	11505	24/11/2020	ESTRA ENERGIE SRL	IT012199805	01219980529	14/12/2020	1997	15/12/2020	13/01/2021	16/12/2020	-28	339,96	-9.518,88
2020	1220	14/12/2020	201902759726	Spese di riscaldamento magazzino	23/11/2020	118,68	21,40	SI	97,28	2020	11502	24/11/2020	ESTRA ENERGIE SRL	IT012199805	01219980529	14/12/2020	1998	15/12/2020	13/01/2021	16/12/2020	-28	97,28	-2.723,84
2020	1221	14/12/2020	201902759727	Spese di riscaldamento palazzo di c.so Trieste	23/11/2020	528,96	82,19	SI	446,77	2020	11503	24/11/2020	ESTRA ENERGIE SRL	IT012199805	01219980529	14/12/2020	1999	15/12/2020	13/01/2021	16/12/2020	-28	446,77	-12.509,56
2020	1222	14/12/2020	201902759728	Spese riscaldamento Scuola Primaria C.so Couvert	23/11/2020	1.114,25	200,93	SI	913,32	2020	11501	24/11/2020	ESTRA ENERGIE SRL	IT012199805	01219980529	14/12/2020	2000	15/12/2020	13/01/2021	16/12/2020	-28	913,32	-25.572,96
2020	1223	14/12/2020	201902759729	Spese di riscaldamento Scuola dell'infanzia Via Re Cozio	23/11/2020	1.550,34	279,57	SI	1.270,77	2020	11500	24/11/2020	ESTRA ENERGIE SRL	IT012199805	01219980529	14/12/2020	2001	15/12/2020	13/01/2021	16/12/2020	-28	1.270,77	-35.581,56
2020	1224	14/12/2020	201902759730	Riscaldamento ATL Piazza D'Armi	23/11/2020	102,80	18,54	SI	84,26	2020	11504	24/11/2020	ESTRA ENERGIE SRL	IT012199805	01219980529	14/12/2020	2004	15/12/2020	13/01/2021	16/12/2020	-28	84,26	-2.359,28
2020	1225	14/12/2020	201902759731	Riscaldamento Asilo Nido	23/11/2020	339,83	61,28	SI	278,55	2020	11498	24/11/2020	ESTRA ENERGIE SRL	IT012199805	01219980529	14/12/2020	2005	15/12/2020	13/01/2021	16/12/2020	-28	278,55	-7.799,40
2020	1226	14/12/2020	201902759732	Riscaldamento scuola secondaria di 1° grado	23/11/2020	2.969,32	535,45	SI	2.433,87	2020	11495	24/11/2020	ESTRA ENERGIE SRL	IT012199805	01219980529	14/12/2020	2002	15/12/2020	13/01/2021	16/12/2020	-28	2.433,87	-68.148,36
2020	1227	14/12/2020	201902759733	Riscaldamento e centrale termica museo castello	23/11/2020	48,13	8,68	SI	39,45	2020	11497	24/11/2020	ESTRA ENERGIE SRL	IT012199805	01219980529	14/12/2020	2003	15/12/2020	13/01/2021	16/12/2020	-28	39,45	-1.104,60
2020	1228	14/12/2020	201902759734	Riscaldamento locali presso la stazione ferroviaria	23/11/2020	108,96	19,65	SI	89,31	2020	11496	24/11/2020	ESTRA ENERGIE SRL	IT012199805	01219980529	14/12/2020	2006	15/12/2020	13/01/2021	16/12/2020	-28	89,31	-2.500,68
2020	1229	14/12/2020	2030045023	Ove applicabile, imposta di bollo assolta in modo virtuale ai sensi del DM 17 giugno 2014.	31/10/2020	1.299,30	234,30	SI	1.065,00	2020	10699	03/11/2020	ENEL SOLE SRL - AREA TERRITORIALE`	05999811002	02322600541	14/12/2020	1972	15/12/2020	13/01/2021	16/12/2020	-28	1.065,00	-29.820,00
2020	1230	14/12/2020	2030046773	Ove applicabile, imposta di bollo assolta in modo virtuale ai sensi del DM 17 giugno 2014.	31/10/2020	3.644,43	657,19	SI	2.987,24	2020	10704	03/11/2020	ENEL SOLE SRL - AREA TERRITORIALE`	05999811002	02322600541	14/12/2020	1972	15/12/2020	13/01/2021	16/12/2020	-28	2.987,24	-83.642,72
2020	1231	14/12/2020	2030050539	Ove applicabile, imposta di bollo assolta in modo virtuale ai sensi del DM 17 giugno 2014.	30/11/2020	1.299,30	234,30	SI	1.065,00	2020	11761	01/12/2020	ENEL SOLE SRL - AREA TERRITORIALE`	05999811002	02322600541	14/12/2020	1972	15/12/2020	13/01/2021	16/12/2020	-28	1.065,00	-29.820,00
2020	1232	14/12/2020	2030051077	Ove applicabile, imposta di bollo virtuale ai sensi del DM 17 giugno 2014.	30/11/2020	3.644,43	657,19	SI	2.987,24	2020	11747	01/12/2020	ENEL SOLE SRL - AREA TERRITORIALE`	05999811002	02322600541	14/12/2020	1972	15/12/2020	13/01/2021	16/12/2020	-28	2.987,24	-83.642,72
2020	1233	14/12/2020	012040064475	AREA MERCATALE- OTTOBRE 2020	17/11/2020	456,11	82,25	SI	373,86	2020	11382	20/11/2020	IREN MERCATO SPA	01178580997	01178580997	14/12/2020	1989	15/12/2020	13/01/2021	16/12/2020	-28	373,86	-10.468,08
2020	1234	14/12/2020	012040064484	SEMAFORO OTTOBRE	17/11/2020	254,76	45,94	SI	208,82	2020	11359	20/11/2020	IREN MERCATO SPA	01178580997	01178580997	14/12/2020	1989	15/12/2020	13/01/2021	16/12/2020	-28	208,82	-5.846,96

2020	1235	15/12/2020	520/EL	27/11/2020	AFFIDAMENTO FORNITURA DI MATERIALI E SERVIZI PER REGOLARE FUNZIONAMENTO UFFICIO DELLO STATO CIVILE. AFFIDAMENTO DIRETTO AI SENSI DELL'ART. 36, COMMA 2 LETT. A), DEL D.LGS N. 50/2016.	63,44	11,44	SI	52,00	2552E978B3	2020	11703	30/11/2020	MANITTO TIPOLITOGRAFIA SRL	01037050018	01037050018	15/12/2020	2100	18/12/2020	14/01/2021	22/12/2020	-23	52,00	-1.196,00					
2020	1236	15/12/2020	575/EL	11/12/2020	AFFIDAMENTO FORNITURA DI MATERIALI E SERVIZI PER REGOLARE FUNZIONAMENTO UFFICIO DELLO STATO CIVILE. AFFIDAMENTO DIRETTO AI SENSI DELL'ART. 36, COMMA 2 LETT. A), DEL D.LGS N. 50/2016.	368,44	66,44	SI	302,00	2552E978B3	2020	12206	15/12/2020	MANITTO TIPOLITOGRAFIA SRL	01037050018	01037050018	15/12/2020	2100	18/12/2020	14/01/2021	22/12/2020	-23	302,00	-6.946,00					
2020	1240	17/12/2020	0002120019	29/05/2020	FATT. IVA SPLIT P.	536,80	96,80	SI	440,00	Z982CFC803	2020	5107	01/06/2020	MAGGIOLI S.P.A.	02066400405	06188330150		0	17/12/2020	16/01/2021	17/12/2020	-30	440,00	-13.200,00					
2020	1241	17/12/2020	0002149717	15/12/2020	N.C.FATT.IVA SPLIT P	-536,80	-96,80	SI	-440,00	Z982CFC803	2020	12299	16/12/2020	MAGGIOLI S.P.A.	02066400405	06188330150		0	17/12/2020	16/01/2021	17/12/2020	-30	-440,00	13.200,00					
2020	1242	18/12/2020	0002149718	15/12/2020	FATT. IVA SPLIT P.	357,80	64,52	SI	293,28	Z982CFC803	2020	12278	16/12/2020	MAGGIOLI S.P.A.	02066400405	06188330150		0	18/12/2020	17/01/2021	18/12/2020	-30	293,28	-8.798,40					
2020	1243	18/12/2020	0002149860	16/12/2020	N.C.FATT.IVA SPLIT P	-357,80	-64,52	SI	-293,28	Z982CFC803	2020	12353	17/12/2020	MAGGIOLI S.P.A.	02066400405	06188330150		0	18/12/2020	17/01/2021	18/12/2020	-30	-293,28	8.798,40					
2020	1244	18/12/2020	0002149861	16/12/2020	FATT. IVA SPLIT P.	357,87	64,53	SI	293,34	Z982CFC803	2020	12365	17/12/2020	MAGGIOLI S.P.A.	02066400405	06188330150	18/12/2020	2107	21/12/2020	17/01/2021	22/12/2020	-26	293,34	-7.626,84					
2020	1245	18/12/2020	20191	07/12/2020	Fattura di vendita P.A.	144,45	26,05	SI	118,40	Z8D2F6AFC3	2020	12125	11/12/2020	EMME DI MIANO ELVIRA	04824840013	MMNLVR53853E716X	18/12/2020	2109	23/12/2020	17/01/2021	23/12/2020	-25	118,40	-2.960,00					
2020	1250	21/12/2020	2020251111	27/11/2020	versamento diretto dell'IVA verso l'Eriario a carico del committente	7,32	1,32	SI	6,00	Z782C003CB	2020	11707	30/11/2020	UFFICIO POSTALE - POSTE ITALIANE S	01114601006	97103880585	21/12/2020	2110	23/12/2020	20/01/2021	23/12/2020	-28	6,00	-168,00					
2020	1251	21/12/2020	2020260916	02/12/2020	versamento diretto dell'IVA verso l'Eriario a carico del committente	29,28	5,28	SI	24,00	Z782C003CB	2020	11898	04/12/2020	UFFICIO POSTALE - POSTE ITALIANE S	01114601006	97103880585	21/12/2020	2110	23/12/2020	20/01/2021	23/12/2020	-28	24,00	-672,00					
2020	1252	21/12/2020	2020265884	10/12/2020	versamento diretto dell'IVA verso l'Eriario a carico del committente	29,28	5,28	SI	24,00	Z782C003CB	2020	12124	11/12/2020	UFFICIO POSTALE - POSTE ITALIANE S	01114601006	97103880585	21/12/2020	2110	23/12/2020	20/01/2021	23/12/2020	-28	24,00	-672,00					
2020	1253	22/12/2020	2400003724	11/12/2020	BUONI SPESA EMERGENZA COVID 19.	377,00	0,00	NO	377,00		2020	12203	15/12/2020	SPESA INTELLIGENTE SPA	02416840235		22/12/2020	2111	23/12/2020	21/01/2021	23/12/2020	-29	377,00	-10.933,00					
																						TOTALI FATTURE:		2.633.292,59	-10.322.545,99				
																						IND. TEMPESTIVITA' FATTURE:				-3,92			



CITTÀ METROPOLITANA DI TORINO

CITTÀ DI SUSA

Originale

VERBALE DI DELIBERAZIONE del CONSIGLIO COMUNALE N.32

OGGETTO:

ASSESTAMENTO DI BILANCIO PER L'ESERCIZIO 2020/2021/2022 AI SENSI ART. 175, COMMA 8, DEL D.LGS. N. 267/2000 E S.M.I. E VERIFICA DEL MANTENIMENTO DEGLI EQUILIBRI DI BILANCIO AI SENSI DELL' ART. 193 DEL MEDESIMO DECRETO.

L'anno duemilaventi addì trenta del mese di novembre alle ore quindici e minuti trenta nella sala delle adunanze consiliari, convocato dal Sindaco con avvisi scritti recapitati a norma di legge, si è riunito, in sessione Ordinaria ed in seduta chiusa al pubblico di Prima convocazione, il Consiglio Comunale, nelle persone dei Signori:

Cognome e Nome	Gruppo consiliare	Presente
1. GENOVESE Pier Giuseppe - Sindaco	"Cambiamo Susa Genovese Sindaco"	Sì
2. MONTABONE Giorgio - Vice Sindaco	"Cambiamo Susa Genovese Sindaco"	Sì
3. CATALDO Gianluigi - Consigliere	"Cambiamo Susa Genovese Sindaco"	Giust.
4. PELISSERO Giuliano - Assessore	"Cambiamo Susa Genovese Sindaco"	Sì
5. VALERIO Cinzia - Assessore	"Cambiamo Susa Genovese Sindaco"	Sì
6. COLAMARIA Antonella - Assessore	"Cambiamo Susa Genovese Sindaco"	Sì
7. PANARO Enrico - Consigliere	"Cambiamo Susa Genovese Sindaco"	Sì
8. BOLOGNA Francesco - Consigliere	"Cambiamo Susa Genovese Sindaco"	Sì
9. BARTOLOTTI MADDIO SANDRIOLO Stefania - Consigliere	"Cambiamo Susa Genovese Sindaco"	Sì
10. PLANO Sandro - Consigliere	"Susa"	Sì
11. BREZZO Alessandra - Consigliere	"Susa"	Sì
12. FONZO Antonia - Consigliere	"Susa"	Sì
13. CHIANELLO Massimo - Consigliere	"Susa"	Sì

Totale Presenti:

12

Totale Assenti:

1

Assume la presidenza il Signor GENOVESE Pier Giuseppe.

Partecipa alla seduta il Segretario Comunale BARBERA Dr. Giovanni.

In applicazione delle misure di semplificazione in materia di organi collegiali ai sensi dell'art. 73 del D.L. n. 18 del 17/03/2020 e del Decreto Sindacale n. 11 del 16/06/2020, il Consiglio comunale si tiene in videoconferenza.

IL CONSIGLIO COMUNALE

Udita l'ampia e dettagliata relazione dell'Assessore Giuliano PELISSERO.

RICHIAMATE le seguenti deliberazioni:

- deliberazione del Consiglio Comunale n. 20 in data 29.09.2020 con la quale è stato approvato in via definitiva il Documento Unico di Programmazione – D.U.P. 2020/2021/2022;
- deliberazione del Consiglio Comunale n. 21 in data 29.09.2020 con la quale è stato approvato il Bilancio di Previsione 2020/2021/2022 ai sensi del D.Lgs 118/2011 e s.m.i.
- deliberazione della Giunta Comunale n. 82 in data 29.09.2020: "Approvazione del piano esecutivo di gestione (PEG) – piano della performance – piano dettagliato degli obiettivi (PdO) per il triennio 2020/2021/2022";

RICHIAMATE le seguenti deliberazioni che evidenziano il percorso annuale di gestione sotto l'aspetto finanziario e della programmazione:

- deliberazione della Giunta Comunale n. 36 in data 24.03.2020, esecutiva ai sensi di legge, con la quale si è provveduto ad una prima fase di allineamento dei residui e delle spese finanziate da FPV in base all'effettiva esigibilità;
- deliberazione di Giunta comunale n. 81 in data 29.09.2020 esecutiva ai sensi di legge, ad oggetto "variazione urgente (n.1) al bilancio di previsione esercizio 2020/2022 ai sensi dell'art. 175, comma 4, del d.lgs. n. 267/00;"
- deliberazione di Giunta comunale n. 99 in data 13.11.2020 esecutiva ai sensi di legge, ad oggetto "variazione urgente (n.2) al bilancio di previsione esercizio 2020/2022 ai sensi dell'art. 175, comma 4, del d.lgs. n. 267/00;"

RICHIAMATA la deliberazione del Consiglio Comunale n. 7 in data 29.06.2020 avente ad oggetto l'approvazione del Rendiconto di Gestione 2019 e correlati documenti previsti dal D.Lgs n. 118/2009 e s.m.i.;

RICHIAMATO inoltre quanto previsto del vigente Regolamento Comunale di Contabilità;

RITENUTO necessario, con il presente provvedimento, provvedere sia all'assestamento del Bilancio di Previsione 2020/2021/2021 ai sensi art. 175, comma 8, del D.Lgs. n. 267/2000 e s.m.i. che alla verifica del mantenimento degli equilibri di bilancio ai sensi dell'art. 193 del medesimo decreto;

RILEVATO come il D.Lgs. n. 267/2000 e successive modifiche ed integrazioni prevedano in termini di variazioni di bilancio le seguenti opportunità:

- l'art. 175, comma 1, prevede che il bilancio di previsione possa subire variazioni nel corso dell'esercizio di competenza e di cassa sia nella parte entrata, che nella parte spesa, per ciascuno degli anni considerati nel documento;
- l'art. 175, comma 8, stabilisce che con la variazione di assestamento generale, da approvarsi entro il 31 luglio di ciascun anno, si attua la verifica di tutte le voci di entrata e di spesa per il mantenimento degli equilibri di bilancio;

PRESO ATTO CHE il decreto legge "Rilancio" ha prorogato il termine per la deliberazione del bilancio di previsione e quello per la verifica/salvaguardia degli equilibri al 30 settembre 2020 (art. 106, comma 3-bis del dl 34/2020, convertito con la legge n. 77/2020) e successivamente l'art. 54 del DL 14 agosto 2020, n. 104 (c.d. Decreto Agosto) ha modificato l'art. 107 comma 2 del DL 17 marzo 2020, n. 18 (c.d. Decreto Cura Italia), prevedendo il nuovo termine del 30 novembre 2020;

VISTO l'art. 193 del D.Lgs. n. 267/2000, come modificato dal D.Lgs. n. 118/2011 e s.m. e i. che al comma 2 testualmente recita: "Con periodicità stabilita dal regolamento di contabilità dell'ente locale, e comunque almeno una volta entro il 31 luglio di ciascun anno, l'organo consiliare provvede con delibera a dare atto del permanere degli equilibri generali di bilancio o, in caso di accertamento negativo, ad adottare, contestualmente:

a) le misure necessarie a ripristinare il pareggio qualora i dati della gestione finanziaria facciano prevedere un disavanzo, di gestione o di amministrazione, per squilibrio della gestione di competenza, di cassa ovvero della gestione dei residui;

b) i provvedimenti per il ripiano degli eventuali debiti di cui all'art. 194;

c) le iniziative necessarie ad adeguare il fondo crediti di dubbia esigibilità accantonato nel risultato di amministrazione in caso di gravi squilibri riguardanti la gestione dei residui.

La deliberazione è allegata al rendiconto dell'esercizio relativo";

RILEVATO che i vari *responsabili* di servizio anche in questa fase hanno riscontrato, per quanto di rispettiva competenza:

- l'assenza di situazioni atte a pregiudicare gli equilibri di bilancio;
- l'assenza di debiti fuori bilancio;

RILEVATO che con proprie note i vari *responsabili* di servizio hanno dato riscontro della verifica di tutte le voci di entrata e di spesa al fine di procedere ad una ulteriore fase di assestamento di bilancio in funzione delle esigenze emerse nel corso della gestione, ed in prospettiva sino al termine dell'esercizio;

VISTO l'assestamento al bilancio di previsione, necessario ad adeguare gli stanziamenti all'andamento della gestione, che si riporta nel prospetto allegato al presente provvedimento sotto la lettera A), del quale si evidenziano le seguenti risultanze finali:

BILANCIO 2020 – ENTRATE-	IMPORTI VARIAZIONE
<i>Avanzo di amministrazione libero</i>	111.900,00
<i>Avanzo di amministrazione vincolato da mutui</i>	
<i>Avanzo di amministrazione accantonato spese ed oneri futuri</i>	
<i>Maggiori entrate Tit. 1</i>	176.855,86
<i>Minori entrate Tit. 1</i>	
<i>Maggiori entrate Tit. 2</i>	
<i>Minori entrate Tit. 2</i>	181.726,55
<i>Maggiori entrate Tit. 3</i>	
<i>Minori entrate Tit. 3</i>	91.642,80
<i>Maggiori entrate Tit. 4</i>	184.417,86
<i>Maggiori entrate Tit. 9</i>	
SALDO VARIAZIONE ENTRATE	199.804,37
BILANCIO 2020 – SPESE-	IMPORTI VARIAZIONE
<i>Minori spese correnti - Tit. 1</i>	42.613,49
<i>Maggiori spese correnti – Tit. 1</i>	
<i>Maggiori spese in conto capitale – Tit. 2</i>	280.502,32
<i>Minori spese in conto capitale – Tit. 2</i>	
<i>Minori spese rimborso prestiti – Tit. 4 -</i>	38.084,46
<i>Maggiori spese per conto terzi/p.g. - Tit. 7</i>	
SALDO VARIAZIONE SPESE	199.804,37

DATO ATTO altresì del permanere degli equilibri di bilancio e dei vincoli di finanza pubblica di cui all'art. 1, comma da 463 a 482, della legge n. 232/2016, come risulta dalla Relazione Tecnico-Finanziaria allegata alla presente deliberazione quale parte integrante e sostanziale;

RICHIAMATO quanto espresso al paragrafo n. 9.2 del principio contabile relativo alla contabilità armonizzata dal quale si evince che:

“La quota libera del risultato di amministrazione può essere utilizzata con il bilancio di previsione o con provvedimento di variazione di bilancio, solo a seguito dell'approvazione del rendiconto, per le finalità di seguito indicate in ordine di priorità:

- per la copertura dei debiti fuori bilancio;
- per i provvedimenti necessari per la salvaguardia degli equilibri di bilancio (per gli enti locali previsti dall'articolo 193 del TUEL) ove non possa provvedersi con mezzi ordinari. Per mezzi ordinari si intendono tutte le possibili politiche di contenimento delle spese e di massimizzazione delle entrate proprie, senza necessariamente arrivare all'esaurimento delle politiche tributarie regionali e locali. E' pertanto possibile utilizzare l'avanzo libero per la salvaguardia degli equilibri senza avere massimizzato la pressione fiscale;
- per il finanziamento di spese di investimento;
- per il finanziamento delle spese correnti a carattere non permanente;
- per l'estinzione anticipata dei prestiti;

RITENUTO OPPORTUNO nell'ambito della variazione in oggetto applicare ulteriori quote di avanzo determinate in sede di Rendiconto 2019, utilizzando avanzo libero per €. 111.900,00 a finanziamento di spesa di investimento per € 18.000,00 ed €. 93.900,00 di avanzo libero destinato a spesa corrente;

PRESO ATTO che si è comunque provveduto anche in questa fase alla verifica di congruità del FCDE sia rispetto allo stanziamento sulla competenza 2020 che rispetto agli accantonamenti a.p. in avanzo in base all'effettiva dinamica degli incassi, in linea con quanto previsto dal principio applicato della contabilità finanziaria allegato 4/2 al D.lgs. n. 118/2011, ed in particolare il punto 3.3 relativo all'accantonamento al FCDE, il quale prevede che *al fine di adeguare l'importo del fondo crediti di dubbia esigibilità, in sede di salvaguardia degli equilibri si procede “vincolando o svincolando” le necessarie quote dell'avanzo di amministrazione. Fino a quando il fondo crediti di dubbia esigibilità non risulta adeguato non è possibile utilizzare l'avanzo di amministrazione”*;

RITENUTO opportuno evidenziare che ad oggi l'ente ha una giacenza di cassa significativa e congrua ad affrontare le esigenze finanziarie sino al termine dell'esercizio dettagliata nella relazione di accompagnamento alla presente deliberazione;

EVIDENZIATO che ad oggi non risultano utilizzi di cassa vincolata al ex art. 195 TUEL e non risulta l'utilizzo di anticipazioni di tesoreria che condizionerebbero l'applicazione dell'avanzo;

CONSIDERATO che la presente fase di assestamento comprende a titolo esemplificativo i seguenti macro interventi sulla struttura di bilancio:

- Applicazione Fondo Funzioni Fondamentali in considerazione delle minori entrate stimate in base al decreto di determinazione delle somme assegnate, alle maggiori spese conseguenti al Covid.19 ed alle minori spese sostenute dall'ente a fronte del medesimo problema;
- Applicazione contributi regionali su scuola ed integrazione contributi alla locazione;
- Riutilizzo risorse derivanti dalla revisione delle minori entrate /minori spese dei servizi a domanda individuale;
- Riutilizzo delle minori spese per consumi utenze su locali ed immobili con periodo chiusura da lock down covid.19;
- Riduzione entrate determinata da effetti indotti crisi economica covid.19;

EVIDENZIATO come sia l'ulteriore utilizzo di avanzo di amministrazione e sia la destinazione complessiva risulti ampiamente dettagliata nella relazione allegata alla presente variazione al pari dell'utilizzo di entrate correnti destinate al finanziamento della spesa di investimento;

RILEVATO che l'analisi dei dati di bilancio ed i fatti gestionali programmati evidenziano nel complesso la seguente situazione utile a rappresentare correttamente il permanere complessivo degli equilibri:

- 1) permangono in funzione dei dati ad oggi disponibili gli equilibri generali di bilancio pur rendendosi necessarie variazioni compensative del bilancio 2020, nel rispetto dei medesimi e variazioni in aumento della spesa a fronte di disponibilità di risorse;
- 2) si profilano in prospettiva variazioni nella consistenza dei residui attivi e passivi, rispetto alle determinazioni effettuate all'atto dell'approvazione del Rendiconto per l'esercizio 2019 che non impattano sugli equilibri di bilancio risultando maggiori le correzioni sul passivo;
- 3) nella gestione di cassa permangono in prospettiva le condizioni di equilibrio evidenziando un fondo cassa disponibile e congruo per affrontare e spese sino al 31.12.2020;
- 4) sono rispettate le disposizioni dell'art. 1, comma 557 della legge 27/12/2006 n. 296 e successive modificazioni per quanto attiene la spesa di personale;
- 5) risulta rispettato il limite di cui all'art. 9 comma 28 del D.L. 78/2010 per le spese del personale a tempo determinato, con convenzione e con contratti di collaborazione coordinata e continuativa;
- 6) il fondo crediti di dubbia esigibilità, come evidenziato in precedenza, risulta adeguato alla effettiva capacità di riscossione delle entrate ed in funzione delle intervenute dimensioni delle entrate previste a bilancio ed al pari il FCDE accantonato a rendiconto risulta congruo;
- 7) non risultano segnalati da parte dei responsabili di P.O. debiti fuori bilancio per i quali il consiglio ritenga opportuno e legittimo riconoscere il finanziamento a bilancio, sempre nel rispetto degli equilibri medesimi;
- 8) non sono richiesti interventi di riequilibrio economico da parte delle società ed organismi partecipati;
- 9) non risultano disequilibri nel F.P.V. e/o cancellazioni di impegni collegati per i quali necessiti ridurre il F.P.V. entrate come suggerito dalle indicazioni ARCONET/IFEL (Faq. n. 13/2016);
- 10) i tempi medi di pagamento fattura raggiunti nel 2020 sono i seguenti: indicatore di tempestività pari a 3,83;

EVIDENZIATO che a bilancio risultano strutturati e mantenuti opportuni stanziamenti prudenziali ai seguenti fondi seppure in alcuni casi ridotti proprio in funzione del consistente stanziamento accantonato a.p. in avanzo che consente di fare fronte alle esigenze ipotizzabili per il futuro:

- Fondo indennità di fine mandato;
- Fondo oneri contributivi amministratori;
- Fondo rinnovi contrattuali;
- Fondo di riserva;

EVIDENZIATO infine che le variazioni proposte garantiscono il permanere degli equilibri di bilancio ed il rispetto degli equilibri generali di finanza pubblica (ex patto di stabilità) annuali e pluriennali anche rispetto alle annualità 2021 e 2022;

RITENUTO inoltre opportuno prendere atto che i finanziamenti diretti alla spesa di investimento, costituiti dai proventi generici del Titolo IV e dai proventi derivanti dal surplus di risorse di parte corrente e contributi sono sufficienti a garantire gli equilibri in conto capitale;

RICHIAMATA altresì la relazione predisposta dal Responsabile dell'Area Finanziaria relativa alla verifica degli equilibri attuale e ad una analisi complessiva della struttura di bilancio aggiornata al 20.11.2020;

RITENUTO OPPORTUNO evidenziare come le particolari condizioni in cui si è operato nel corso dell'esercizio 2019 siano state condizionate e sia tutt'ora condizionate dalle due fasi di Covid.19 con conseguenti rallentamenti delle attività produttive locali e non solo, con conseguenze importanti sulle entrate e sulle spese previste nel bilancio degli enti locali e di conseguenza sulle condizioni di vita dei cittadini;

RILEVATO come sia il Fondo Funzioni Fondamentali nella sua struttura originaria prevista dal D.L. 34/2020 e s.m.i. e sia le altre voci a ristoro di perdite, oppure volte a favorire interventi sul tessuto sociale, quale

contributi per attività scolastiche, nidi, materne, scuola estiva, contributi sociali, buoni pasto, integrazione canoni di locazione, concretizzatisi con interventi statali e/o regionali, hanno rappresentato un aiuto importante per la realtà di Susa con evidenti ricadute sul territorio e sulla popolazione amministrata;

EVIDENZIATO ancora come l'Amministrazione Comunale abbia integrato con risorse proprie dell'ente le attività ed i servizi locali, con ricaduta sul sociale ed anche rispetto alle attività produttive, strutturando ove possibile riduzioni di tributi (TARI), compartecipazione a spese, ed attivazione di importanti servizi a beneficio delle famiglie colpite dalla crisi economica (Buoni spesa, Pacchi spesa, contribuzione affitti).

RITENUTO OPPORTUNO evidenziare che con deliberazione del Consiglio Comunale n. 18 in data 29.09.2020 risulta approvato il PEF TARI 2020 e le conseguenti tariffe TARI le cui rate devono essere riviste nei termini di scadenza per fornire maggiori garanzie di equilibrio finanziario al bilancio;

RITENUTO OPPORTUNO in questa fase di verifica sul permanere degli equilibri di bilancio, determinare le nuove scadenze delle rate TARI, che dovranno essere bollettate in acconto entro il mese di dicembre 2020;

ACQUISITO il parere favorevole dell'organo di revisione economico finanziaria, reso con verbale n. 10/2020 rilasciato ai sensi dell'articolo 239, comma 1, lettera b), n. 2), del decreto legislativo 18 agosto 2000, n. 267;

VISTI rispettivamente:

- il D.Lgs. n. 267/2000;
- il D.Lgs. n. 118/2011;
- lo Statuto comunale
- il vigente Regolamento di contabilità;

ACQUISITI i pareri resi ai sensi ex art. 49 comma 1 del Testo Unico delle Leggi sull'ordinamento degli Enti Locali Decreto Legislativo 18/8/2000 n. 267 e s.m.i;

DATO ATTO che il Segretario comunale ha svolto attività di collaborazione e funzioni di assistenza giuridico-amministrativa in relazione alla presente deliberazione, ai sensi dell'art. 97, c. 2 del Dlgs 267/2000 e s.m. e i.;

DATO ATTO che la documentazione integrale degli interventi è stata attuata per il tramite di opportuni mezzi di registrazione audio e audio-video del programma di videoconferenza impiegato per lo svolgimento della seduta. Essa risulta idoneamente conservata e depositata presso la Segreteria.

La registrazione audio è allegata alla presente per farne parte integrante e sostanziale ed alla stessa si fa integrale rinvio ai sensi di quanto disposto dal Decreto Sindacale n. 11 del 16/06/2020.

La registrazione audio/video della seduta viene resa disponibile sul sito comunale www.cittadisusa.it, alla voce "Consiglio Comunale on-line";

Udita la lettura da parte del Consigliere Sandro PLANO della dichiarazione di voto del Gruppo consiliare "Gruppo Susa" sul presente argomento ed allegata alla presente deliberazione.

Procedutosi alla votazione espressa in forma palese per alzata di mano, si è ottenuto il seguente risultato proclamato dal Presidente:

Presenti	n. 12
Astenuti	n. ==
Votanti	n. 12
Favorevoli	n. 8
Contrari	n. 4 (Plano, Brezzo, Fonzo e Chianello)

DELIBERA

1. **DI DARE ATTO** che la premessa narrativa costituisce parte integrante e sostanziale del presente dispositivo.
2. **Di APPORTARE** al bilancio di previsione 2020/2021/2022 la variazione di assestamento di cui all'oggetto, redatta con i criteri del D.lgs n. 118/2011 da trasmettere al Tesoriere Comunale, i cui contenuti risultano analiticamente espressi negli allegati A) e B) al presente atto, che ne costituiscono parte integrante e sostanziale, così riassumibili nella quadratura complessiva 2020, 2021 e 2022:

BILANCIO 2020 – ENTRATE-	IMPORTI VARIAZIONE
<i>Avanzo di amministrazione libero</i>	111.900,00
<i>Avanzo di amministrazione vincolato da mutui</i>	
<i>Avanzo di amministrazione accantonato spese ed oneri futuri</i>	
<i>Maggiori entrate Tit. 1</i>	176.855,86
<i>Minori entrate Tit. 1</i>	
<i>Maggiori entrate Tit. 2</i>	
<i>Minori entrate Tit. 2</i>	181.726,55
<i>Maggiori entrate Tit. 3</i>	
<i>Minori entrate Tit. 3</i>	91.642,80
<i>Maggiori entrate Tit. 4</i>	184.417,86
<i>Maggiori entrate Tit. 9</i>	
SALDO VARIAZIONE ENTRATE	199.804,37
BILANCIO 2020 – SPESE-	IMPORTI VARIAZIONE
<i>Minori spese correnti - Tit. 1</i>	42.613,49
<i>Maggiori spese correnti – Tit. 1</i>	
<i>Maggiori spese in conto capitale – Tit. 2</i>	280.502,32
<i>Minori spese in conto capitale – Tit. 2</i>	
<i>Minori spese rimborso prestiti – Tit. 4 -</i>	38.084,46
<i>Maggiori spese per conto terzi/p.g. - Tit. 7</i>	
SALDO VARIAZIONE SPESE	199.804,37

3. **DI DARE ATTO** che le variazioni di cassa relative all'esercizio 2020, così come desumibili anch'esse dagli allegati A) e B) alla presente variazione, risultano compatibili con i flussi di cassa annuali e le esigenze di pagamento e determinano un saldo di cassa presunto al 31.12.2020 positivo.
4. **DI DARE ATTO** del permanere degli equilibri generali di bilancio sulle annualità 2020/2020/2021 e dei vincoli di finanza pubblica di cui all'art. 1, comma da 463 a 482, della legge n. 232/2016 (pareggio di bilancio) così come evidenziato dalla Relazione tecnico-finanziaria del Responsabile dei Servizi Finanziari (allegato D) alla presente deliberazione facente anch'essa parte integrale e sostanziale della medesima, anche alla luce dell'incremento delle quote di rimborso capitale sui nuovi finanziamenti ai quali si ritiene di fare accesso e dallo specifico allegato tecnico (allegato C) e del rispetto complessivo dei vincoli di finanza pubblica e corretta applicazione dei principi contabili di cui al D.Lgs n. 267/2000 e D.Lgs n. 118/2011 e s.m.i.
5. **DI DARE MANDATO** al Responsabile Finanziario affinché predisponga successivo apposito atto deliberativo della Giunta Comunale finalizzato a recepire le variazioni al P.E.G. finanziario da trasmettere alle P.O.

6. **DI ALLEGARE** sotto la lettera E) il verbale dei Revisori n. 10/2020 facente parte integrante e sostanziale del presente atto;
7. **DI PROCEDERE** alla revisione delle rate TARI 2020 stabilendo che la scadenza della prima sia il 28.02.2021 e la scadenza della seconda sia il 28.04.2021 al fine di rafforzare gli equilibri di bilancio in termini di competenza e di cassa.
8. **DI DARE ATTO** che a seguito del presente provvedimento di variazione il Bilancio di Previsione 2020/2021/2022 pareggia nella seguente misura:
- Esercizio 2020 € 10.019.181,43;
 - Esercizio 2021 € 8.691.927,94;
 - Esercizio 2022 € 6.216.748,94.
9. **DI TRASMETTERE** il presente atto al Tesoriere Comunale.
10. **DI DICHIARARE** la presente deliberazione immediatamente eseguibile, stante l'urgenza di provvedere, ai sensi dell'art. 134, comma 4, del D.Lgs. n. 267/2000, con una seconda distinta votazione espressa per alzata di mano con il seguente esito proclamato dal Presidente:
- | | |
|------------|--------|
| presenti | n. 12 |
| astenuti | n. == |
| votanti | n. 12 |
| favorevoli | n. 12 |
| contrari | n. ==. |

Del che si è redatto il presente verbale
Il Presidente
Firmato Digitalmente
GENOVESE Pier Giuseppe

Il Segretario Comunale
Firmato Digitalmente
BARBERA Dr. Giovanni

DICHIARAZIONE DI ESECUTIVITA'

DIVENUTA ESECUTIVA IN DATA

- ☐ Per la scadenza dei 10 giorni della pubblicazione (art.134 3° comma, del decreto legislativo 18 agosto 2000, n. 267)

IL RESPONSABILE DELL' AREA
SERVIZIO ALLE PERSONE E ALLE IMPRESE
PESANDO Dr.ssa Emanuela