

CITTA' di SUSÀ

BILANCIO DI PREVISIONE 2013 - 2014 - 2015

**Allegato alla deliberazione di Consiglio Comunale
n. 22 del 02-07-2013**

Il Segretario Comunale
Dr.ssa Marietta CARCIONE

Il Resp. dei Servizi
Finanziari
Dr.ssa Maddalena GRISA

Il Rappresentante Legale
Gemma AMPRINO GIORIO



Comune di Susa

Tipo: ENTRATA

BILANCIO DI PREVISIONE PER L'ANNO 2013

CODICE NUMERO	RISORSA	ACCERTAMENTO Ultimo esercizio chiuso	PREVISIONI DEFINITIVE esercizio in corso	PREVISIONI DI COMPETENZA PER L'ES. DEL PRESENTE BILANCIO		ANNOTAZIONI	
	DENOMINAZIONE			VARIAZIONI			SOMME RISULTANTI
				in aumento	in diminuzione		
	Avanzo di Amministrazione		366.780,00		366.780,00		
	di cui Fondi Vincolati						
	Finanziamento Investimenti		54.649,86		54.649,86		
	Fondo Ammortamento						
	Fondi Non Vincolati		312.130,14		312.130,14		
	TITOLO 1						
	Entrate Tributarie						
	101 CATEGORIA 1						
	Imposte						
1.01.1006	imposta comunale sulla pubblicità (riscossione con altre forme)	39.552,97	41.000,00	1.000,00		42.000,00	
1.01.1007	Quota pari al 5 per mille dell'IRPEF (art. 1, comma 337 della Legge 266 del 2005)	2.858,54	2.053,31		436,85	1.616,46	
1.01.1008	addizionale comunale sul consumo dell'energia elettrica	70.120,72	3.500,00		2.039,21	1.460,79	
1.01.1010	Imposta Municipale Propria (fattispecie diversa da abitazione principale)		1.278.476,00	436.637,00		1.715.113,00	
1.01.1011	imposta comunale sugli immobili (ICI - INCASSI CON ALTRE FORME)	940.073,34	72.400,00	9.600,00		82.000,00	
1.01.1012	addizionale comunale all' IRPEF	288.000,00	537.500,00	19.861,00		557.361,00	
1.01.1014	Compartecipazione IVA	393.563,73					
	TOTALE CATEGORIA 1	1.734.169,30	1.934.929,31	467.098,00	2.476,06	2.399.551,25	
	102 CATEGORIA 2						
	Tasse						
1.02.1025	tassa smaltimento rifiuti solidi urbani (INCASSI DA RUOLO)	1.006.672,39	1.003.080,00		970.180,00	32.900,00	
1.02.1026	Tributo Comunale sui Rifiuti e sui Servizi			1.040.600,00		1.040.600,00	
	TOTALE CATEGORIA 2	1.006.672,39	1.003.080,00	1.040.600,00	970.180,00	1.073.500,00	
	103 CATEGORIA 3						
	Tributi speciali ed altre entrate tributarie proprie						
1.03.1041	diritti sulle pubbliche affissioni	8.000,56	6.000,00			6.000,00	
1.03.1042	Entrate da Fondo sperimentale di riequilibrio	799.225,06	701.000,00		701.000,00		
1.03.1043	Entrate da fondo di solidarietà comunale			150.835,46		150.835,46	
	TOTALE CATEGORIA 3	807.225,62	707.000,00	150.835,46	701.000,00	156.835,46	

Tipo: ENTRATA

BILANCIO DI PREVISIONE PER L'ANNO 2013

CODICE NUMERO	RISORSA	ACCERTAMENTO Ultimo esercizio chiuso	PREVISIONI DEFINITIVE esercizio in corso	PREVISIONI DI COMPETENZA PER L'ES. DEL PRESENTE BILANCIO			ANNOTAZIONI
	DENOMINAZIONE			VARIAZIONI		SOMME RISULTANTI	
				in aumento	in diminuzione		
	RIEPILOGO TITOLO 1						
101	Categoria 1	1.734.169,30	1.934.929,31	467.098,00	2.476,06	2.399.551,25	
102	Categoria 2	1.006.672,39	1.003.080,00	1.040.600,00	970.180,00	1.073.500,00	
103	Categoria 3	807.225,62	707.000,00	150.835,46	701.000,00	156.835,46	
	TOTALE TITOLO 1	3.548.067,31	3.645.009,31	1.658.533,46	1.673.656,06	3.629.886,71	

Tipo: ENTRATA

BILANCIO DI PREVISIONE PER L'ANNO 2013

CODICE NUMERO	RISORSA DENOMINAZIONE	ACCERTAMENTO Ultimo esercizio chiuso	PREVISIONI DEFINITIVE esercizio in corso	PREVISIONI DI COMPETENZA PER L'ES. DEL PRESENTE BILANCIO			ANNOTAZIONI
				VARIAZIONI		SOMME RISULTANTI	
				in aumento	in diminuzione		
TITOLO 2							
Entrate derivanti da contributi e trasferimenti correnti dello Stato, della regione e di altri enti pubblici							
201 CATEGORIA 1							
Contributi e trasferimenti correnti dallo Stato							
2.01.2003	contributo dello stato per finanziamento del bilancio (D.LGS 504/92 e D.LGS 528/93)	127.661,92	61.092,00		21.422,00	39.670,00	
2.01.2004	trasferimento dallo Stato - Ministero Istruzione - per servizio raccolta rifiuti delle Scuole - art. 33/bis Legge 31/2008	20.536,80	8.000,00		1.000,00	7.000,00	
	TOTALE CATEGORIA 1	148.198,72	69.092,00		22.422,00	46.670,00	
202 CATEGORIA 2							
Contributi e trasferimenti correnti dalla regione							
2.02.2045	contributo dalla regione per incarichi professionali di natura tecnica	20.617,42					
2.02.2046	contributo regione per "Susa e le sue eccellenze"	20.000,00					
2.02.2049	contributo dalla regione per il sostegno alla locazione (Legge 431/98 art.11)	33.312,49	60.000,00			60.000,00	
2.02.2052	contributo Regione per libri di testo (legge 448/96, art.27 - DPCM 320/99)	19.720,00	27.945,00	22.055,00		50.000,00	
2.02.2054	contributo regione per borse di studio (legge 62/2000 e DPCM 106/2001)	48.880,00	100.000,00			100.000,00	
2.02.2066	contributi da regione per funzioni trasferite (LR 5/2001 e LR 28/2007)	3.976,85		1.481,51		1.481,51	
2.02.2067	contributo dalla regione piemonte per trasferimento di fondi per funzioni conferite (L.L. r.r. 34/98, 17/99, 44/00)			928,39		928,39	
	TOTALE CATEGORIA 2	146.506,76	187.945,00	24.464,90		212.409,90	
205 CATEGORIA 5							
Contributi e trasferimenti correnti da altri enti del settore pubblico							
2.05.2069	contributo dalla provincia per spese nell'ambito scolastico			25.000,00		25.000,00	
2.05.2073	contributo provincia per allestimento salone per orientamento scolastico		2.500,00		2.500,00		
2.05.2080	contributo Provincia per assistenza scolastica	8.000,00	12.000,00		6.800,00	5.200,00	
2.05.2086	Contributo Provincia per corso di orientamento musicale	1.200,00	1.200,00		1.200,00		
2.05.2088	Contributo dalla Provincia per mostra su Norberto Rosa	5.000,00					
2.05.2096	contributo Provincia per "Susa Musica e Canto"	2.000,00					
2.05.2099	Contributo da Piemonte in musica per "Susa Musica e Canto"	3.500,00					
	TOTALE CATEGORIA 5	19.700,00	15.700,00	25.000,00	10.500,00	30.200,00	

Tipo: ENTRATA

BILANCIO DI PREVISIONE PER L'ANNO 2013

CODICE NUMERO	RISORSA		ACCERTAMENTO Ultimo esercizio chiuso	PREVISIONI DEFINITIVE esercizio in corso	PREVISIONI DI COMPETENZA PER L'ES. DEL PRESENTE BILANCIO			ANNOTAZIONI
	DENOMINAZIONE				VARIAZIONI		SOMME RISULTANTI	
					in aumento	in diminuzione		
	RIEPILOGO TITOLO	2						
	201 Categoria	1	148.198,72	69.092,00		22.422,00	46.670,00	
	202 Categoria	2	146.506,76	187.945,00	24.464,90		212.409,90	
	205 Categoria	5	19.700,00	15.700,00	25.000,00	10.500,00	30.200,00	
	TOTALE TITOLO	2	314.405,48	272.737,00	49.464,90	32.922,00	289.279,90	

Tipo: ENTRATA

BILANCIO DI PREVISIONE PER L'ANNO 2013

CODICE NUMERO	RISORSA DENOMINAZIONE	ACCERTAMENTO Ultimo esercizio chiuso	PREVISIONI DEFINITIVE esercizio in corso	PREVISIONI DI COMPETENZA PER L'ES. DEL PRESENTE BILANCIO			ANNOTAZIONI
				VARIAZIONI		SOMME RISULTANTI	
				in aumento	in diminuzione		
TITOLO 3							
Entrate Extratributarie							
301 CATEGORIA 1							
Proventi dei servizi pubblici							
3.01.3000	diritti di segreteria (ufficio anagrafe)	704,26	800,00		200,00	600,00	
3.01.3001	diritti di segreteria	7.414,82	8.500,00			8.500,00	
3.01.3002	proventi per cessione cartogr., capitolati appalto, strumenti urbanistici e strumenti diversi	431,23	550,00			550,00	
3.01.3004	diritti per il rilascio delle carte d'identita'	3.219,84	3.400,00	1.100,00		4.500,00	
3.01.3005	diritti di peso e misura pubblica	118,42	130,00		10,00	120,00	
3.01.3006	Proventi da parcheggi a pagamento		65.000,00	55.000,00		120.000,00	
3.01.3007	diritti di segreteria su certificati urbanistici	5.763,72	6.000,00	500,00		6.500,00	
3.01.3008	sanzioni amministrative per violazione codice della strada (art. 208)	85.550,14	85.000,00		15.000,00	70.000,00	
3.01.3009	sanzioni amministrative violazioni regolamenti comunali e altre norme	200,00	3.000,00			3.000,00	
3.01.3010	diritti cimiteriali e per trasporti funebri	20.977,00	21.000,00			21.000,00	
3.01.3011	proventi dell'illuminazione votiva (servizio rilevante ai fini iva)	465,59	500,00		500,00		
3.01.3013	proventi mensa scolastica (servizio rilevante ai fini iva)	185.000,00	185.000,00			185.000,00	
3.01.3014	proventi servizi assistenza scolastica e trasporto alunni (servizio rilevante ai fini iva)	4.657,25	5.000,00			5.000,00	
3.01.3039	proventi per visite museo al Castello (servizio rilevante ai fini iva)	1.130,00	1.050,00		150,00	900,00	
3.01.3052	canone di gestione del servizio idrico integrato (rilevante ai fini IVA)	142.140,00	142.140,00			142.140,00	
	TOTALE CATEGORIA 1	457.772,27	527.070,00	56.600,00	15.860,00	567.810,00	
302 CATEGORIA 2							
Proventi dei beni dell'ente							
3.02.3063	fitti reali di fabbricati	46.392,62	30.703,00	4.932,00		35.635,00	
3.02.3067	canone per ripetitore Wind	12.738,00	12.700,00			12.700,00	
3.02.3068	canone per gestione impianti sportivi (servizio rilevante ai fini Iva)	30.012,00	30.262,00	125,00		30.387,00	
3.02.3069	Canoni di concessione di beni del patrimonio indisponibile	21.979,14	9.221,00		580,00	8.641,00	
3.02.3072	sovracononi concessioni derivazione acqua per produzione forza motrice	202.411,58	194.158,00	842,00		195.000,00	
3.02.3074	canone per l'occupazione di spazi e aree pubbliche	78.095,79	70.000,00			70.000,00	
	TOTALE CATEGORIA 2	391.629,13	347.044,00	5.899,00	580,00	352.363,00	

Tipo: ENTRATA

BILANCIO DI PREVISIONE PER L'ANNO 2013

CODICE NUMERO	RISORSA	ACCERTAMENTO Ultimo esercizio chiuso	PREVISIONI DEFINITIVE esercizio in corso	PREVISIONI DI COMPETENZA PER L'ES. DEL PRESENTE BILANCIO		ANNOTAZIONI	
	DENOMINAZIONE			VARIAZIONI			SOMME RISULTANTI
				in aumento	in diminuzione		
	303 CATEGORIA 3						
	Interessi su anticipazioni e crediti						
3.03.3081	interessi attivi sulle giacenze di cassa	2.026,17	500,00	500,00		1.000,00	
	TOTALE CATEGORIA 3	2.026,17	500,00	500,00		1.000,00	
	304 CATEGORIA 4						
	Utili netti delle aziende speciali e partecipate, dividendi di società						
3.04.3083	Entrate per utili e dividendi derivanti dalla detenzione di azioni e partecipazioni da parte dell'Ente	2,17	50,00			50,00	
	TOTALE CATEGORIA 4	2,17	50,00			50,00	
	305 CATEGORIA 5						
	Proventi diversi						
3.05.3099	Rimborso da società Radici-Geogreen spese di conferimento in discarica dei rifiuti sgrigliati come da convenzione	1.086,16	7.000,00	7.000,00		14.000,00	
3.05.3102	Canone di concessione per la gestione dei parcheggi a pagamento "zona blu"	70.000,00	30.000,00		18.405,00	11.595,00	
3.05.3125	concorso spesa per funzionamento s.e.c.	44.722,40	48.000,00	2.000,00		50.000,00	
3.05.3136	rimborso quota mensa a carico dei dipendenti	5.802,45	7.000,00		2.000,00	5.000,00	
3.05.3137	recupero spese riscaldamento, acqua, illuminazione, pulizia, affitto locali culturali	9.580,98	10.243,00		43,00	10.200,00	
3.05.3138	rimborsi diversi da imprese e soggetti privati	6.983,52	15.300,00	3.900,66		19.200,66	
3.05.3139	recupero spese postali, accertamento, notifiche e sanzioni amministrative	4.635,64	5.000,00		1.500,00	3.500,00	
3.05.3140	Royalties da Infrastrutture e servizi - INSER S.p.A. su concessione di derivazione dal Fiume Dora Riparia per la gestione dell'impianto idroelettrico 3° e 4° salto (servizio rilevante ai fini IVA)	20.000,00	40.000,00	30.000,00		70.000,00	
3.05.3143	contributo di enti, di privati e di imprese alle spese per la realizzazione di manifestazioni culturali, sportive e turistiche		13.000,00		13.000,00		
3.05.3145	Canone di concessione del servizio di distribuzione del gas (servizio rilevante ai fini IVA)	48.000,00					
3.05.3146	concorso nella spesa servizio consortile gestione scuola media di susa	22.000,00	25.000,00			25.000,00	
3.05.3151	rimborso tassa di registrazione dei contratti di locazione	109,65	100,00			100,00	
3.05.3155	concorso comuni comp. territoriale sezione circoscrizionale per impiego lavoratori	15.609,44	15.700,00	700,00		16.400,00	
3.05.3158	rimborso dalla Comunità Montana delle spese relative al personale per funzioni associate	34.000,00	34.000,00			34.000,00	
3.05.3163	rimborso dalla Comunità Montana delle spese relative al personale comando Asilo Nido	51.543,26	27.375,17		27.375,17		

Tipo: ENTRATA

BILANCIO DI PREVISIONE PER L'ANNO 2013

CODICE NUMERO	RISORSA DENOMINAZIONE	ACCERTAMENTO Ultimo esercizio chiuso	PREVISIONI DEFINITIVE esercizio in corso	PREVISIONI DI COMPETENZA PER L'ES. DEL PRESENTE BILANCIO			ANNOTAZIONI
				VARIAZIONI		SOMME RISULTANTI	
				in aumento	in diminuzione		
3.05.3165	Rimborso dal ministero della Giustizia delle spese personale in comando		24.817,00		24.817,00		
3.05.3167	Rimborso dalla CMBVS e VS delle spese per riallocazione del personale dell'Asilo Nido		25.000,00		25.000,00		
3.05.3169	rimborso della rata sui mutui relativi al servizio idrico integrato (rilevante ai fini Iva)	62.880,00	58.380,00	6.020,00		64.400,00	
3.05.3172	rimborso dai Comuni convenzionati delle spese del Segretario in convenzione	35.575,37					
3.05.3174	rimborso canoni demaniali	4.539,00	4.500,00		1.000,00	3.500,00	
3.05.3175	Rimborso da ACSEL Impianti dell'ecotassa regionale per raggiungimento obiettivo raccolta differenziata e dei ricavi CONAI	117.766,35	100.959,00		6.652,00	94.307,00	
3.05.3178	Incentivi da GSE spa (Gestore Servizi Energetici)		46.831,00		235,00	46.596,00	
3.05.3179	Proventi da vendita energia (servizio rilevante ai fini IVA)		17.934,00		14.934,00	3.000,00	
3.05.3180	Contributo da ACSEL per utilizzo discarica Susa			15.000,00		15.000,00	
	TOTALE CATEGORIA 5	621.048,22	616.139,17	73.720,66	134.961,17	554.898,66	

Tipo: ENTRATA

BILANCIO DI PREVISIONE PER L'ANNO 2013

CODICE NUMERO	RISORSA		ACCERTAMENTO Ultimo esercizio chiuso	PREVISIONI DEFINITIVE esercizio in corso	PREVISIONI DI COMPETENZA PER L'ES. DEL PRESENTE BILANCIO		ANNOTAZIONI	
	DENOMINAZIONE				VARIAZIONI			SOMME RISULTANTI
					in aumento	in diminuzione		
	RIEPILOGO TITOLO	3						
301	Categoria	1	457.772,27	527.070,00	56.600,00	15.860,00	567.810,00	
302	Categoria	2	391.629,13	347.044,00	5.899,00	580,00	352.363,00	
303	Categoria	3	2.026,17	500,00	500,00		1.000,00	
304	Categoria	4	2,17	50,00			50,00	
305	Categoria	5	621.048,22	616.139,17	73.720,66	134.961,17	554.898,66	
	TOTALE TITOLO	3	1.472.477,96	1.490.803,17	136.719,66	151.401,17	1.476.121,66	

Tipo: ENTRATA

BILANCIO DI PREVISIONE PER L'ANNO 2013

CODICE NUMERO	RISORSA DENOMINAZIONE	ACCERTAMENTO Ultimo esercizio chiuso	PREVISIONI DEFINITIVE esercizio in corso	PREVISIONI DI COMPETENZA PER L'ES. DEL PRESENTE BILANCIO			ANNOTAZIONI
				VARIAZIONI		SOMME RISULTANTI	
				in aumento	in diminuzione		
	TITOLO 4						
	Entrate derivanti da alienazioni, da trasferimenti di capitale e da riscossione di crediti						
	401 CATEGORIA 1						
	Alienazione di beni patrimoniali						
4.01.4002	Alienazione di beni immobili	11.570,00	403.000,00		161.400,00	241.600,00	
4.01.4006	proventi concessioni cimiteriali (aree, loculi, colombari, ecc.)	20.044,00	20.000,00	2.000,00		22.000,00	
	TOTALE CATEGORIA 1	31.614,00	423.000,00	2.000,00	161.400,00	263.600,00	
	403 CATEGORIA 3						
	Trasferimenti di capitale dalla regione						
4.03.4024	Contributo Regione per bonifica copertura Scuola Media	39.000,00					
4.03.4026	contributo regione per edilizia scolastica		200.000,00			200.000,00	
4.03.4035	contributo Regione per master plan per valorizzazione della nuova stazione ferroviaria internazionale e pianificazione urbanistica delle aree di Susa interessate dalla nuova linea ferroviaria Torino - Lione	150.000,00					
4.03.4036	contributo della Regione Piemonte per completamento interventi nuova sede Scuola Elementare di Via Mazzini		100.000,00			100.000,00	
4.03.4037	contributo Regione per realizzazione passerella pedonale sul torrente Cenischia		125.000,00			125.000,00	
4.03.4044	contributo Regione Piemonte per progetti sulle esteriorità degli esercizi commerciali ex D.G.R. n. 25-7780 del 17/12/2007	36.724,33					
4.03.4051	contributo della regione piemonte per il restauro conservativo del teatro civico ottocentesco e dell'edificio annesso "Casa delle Associazioni"		3.000.000,00		3.000.000,00		
4.03.4052	contributo dalla regione per acquisto materiale bibliografico	1.060,00	900,00			900,00	
4.03.4053	contributo dalla regione piemonte per realizzazione gradinata al Castello della contessa Adelaide		50.000,00		50.000,00		
4.03.4054	contributo Regione per allestimento museografico del castello della contessa Adelaide		760.000,00		760.000,00		
4.03.4055	contributo regione per realizzazione parcheggio		150.000,00		150.000,00		
4.03.4059	contributo dalla Regione Piemonte per progetto via dell'acqua: recupero punti di acqua storici (fontane e lavatoi) nei Comuni di Susa, Meana, Chomonte, Salbertrand, Exilles, Sauze d'ouls, Cesana, Bardonecchia, Sestriere		400.000,00		400.000,00		
	TOTALE CATEGORIA 3	226.784,33	4.785.900,00		4.360.000,00	425.900,00	
	404 CATEGORIA 4						
	Trasferimenti di capitale da altri enti del settore pubblico						

Tipo: ENTRATA

BILANCIO DI PREVISIONE PER L'ANNO 2013

CODICE NUMERO	RISORSA DENOMINAZIONE	ACCERTAMENTO Ultimo esercizio chiuso	PREVISIONI DEFINITIVE esercizio in corso	PREVISIONI DI COMPETENZA PER L'ES. DEL PRESENTE BILANCIO			ANNOTAZIONI
				VARIAZIONI		SOMME RISULTANTI	
				in aumento	in diminuzione		
4.04.4050	Contributo dalla Provincia per Scuole		5.873,93		5.873,93		
4.04.4061	contributo da CMVS per manut. Torrente Cenischia	55.000,00					
4.04.4063	contributo dalla CMBVS per piani di intervento di manutenzione del territorio		24.500,00		24.500,00		
	TOTALE CATEGORIA 4	55.000,00	30.373,93		30.373,93		
	405 CATEGORIA 5						
	Trasferimenti di capitale da altri soggetti						
4.05.4070	contributo Banca SanPaolo (come da convenzione Tesoreria)	8.500,00	8.500,00	592,90		9.092,90	
4.05.4071	proventi derivanti da concessioni edilizie e sanzioni previste dalla disciplina urbanistica	135.392,25	200.000,00		100.000,00	100.000,00	
4.05.4074	contributo in c/cap. da SMAT per fondi per le politiche ambientali e per il territorio	6.829,38	17.135,42	3.260,56		20.395,98	
4.05.4075	contributo da ACSEL per utilizzo discarica Susa			15.000,00		15.000,00	
4.05.4089	contributo Fondazione CRT per realizzazione pubblicazione "Susa avamposto dei Savoia in Italia"	8.000,00					
	TOTALE CATEGORIA 5	158.721,63	225.635,42	18.853,46	100.000,00	144.488,88	

Tipo: ENTRATA

BILANCIO DI PREVISIONE PER L'ANNO 2013

CODICE NUMERO	RISORSA		ACCERTAMENTO Ultimo esercizio chiuso	PREVISIONI DEFINITIVE esercizio in corso	PREVISIONI DI COMPETENZA PER L'ES. DEL PRESENTE BILANCIO			ANNOTAZIONI
	DENOMINAZIONE				VARIAZIONI		SOMME RISULTANTI	
					in aumento	in diminuzione		
	RIEPILOGO TITOLO	4						
401	Categoria	1	31.614,00	423.000,00	2.000,00	161.400,00	263.600,00	
402	Categoria	2						
403	Categoria	3	226.784,33	4.785.900,00		4.360.000,00	425.900,00	
404	Categoria	4	55.000,00	30.373,93		30.373,93		
405	Categoria	5	158.721,63	225.635,42	18.853,46	100.000,00	144.488,88	
406	Categoria	6						
	TOTALE TITOLO	4	472.119,96	5.464.909,35	20.853,46	4.651.773,93	833.988,88	

Tipo: ENTRATA

BILANCIO DI PREVISIONE PER L'ANNO 2013

CODICE NUMERO	RISORSA	ACCERTAMENTO Ultimo esercizio chiuso	PREVISIONI DEFINITIVE esercizio in corso	PREVISIONI DI COMPETENZA PER L'ES. DEL PRESENTE BILANCIO			ANNOTAZIONI
	DENOMINAZIONE			VARIAZIONI		SOMME RISULTANTI	
				in aumento	in diminuzione		
5.01.5000	TITOLO 5						
	Entrate derivanti da accensioni di prestiti						
	501 CATEGORIA 1						
	Anticipazioni di cassa						
	anticipazioni di cassa		1.320.790,13		0,13	1.320.790,00	
	TOTALE CATEGORIA 1		1.320.790,13		0,13	1.320.790,00	

Tipo: ENTRATA

BILANCIO DI PREVISIONE PER L'ANNO 2013

CODICE NUMERO	RISORSA		ACCERTAMENTO Ultimo esercizio chiuso	PREVISIONI DEFINITIVE esercizio in corso	PREVISIONI DI COMPETENZA PER L'ES. DEL PRESENTE BILANCIO			ANNOTAZIONI
	DENOMINAZIONE				VARIAZIONI		SOMME RISULTANTI	
					in aumento	in diminuzione		
	RIEPILOGO	TITOLO	5					
501	Categoria	1		1.320.790,13		0,13	1.320.790,00	
503	Categoria	3						
	TOTALE	TITOLO	5	1.320.790,13		0,13	1.320.790,00	

Tipo: ENTRATA

BILANCIO DI PREVISIONE PER L'ANNO 2013

CODICE NUMERO	RISORSA DENOMINAZIONE	ACCERTAMENTO Ultimo esercizio chiuso	PREVISIONI DEFINITIVE esercizio in corso	PREVISIONI DI COMPETENZA PER L'ES. DEL PRESENTE BILANCIO		SOMME RISULTANTI	ANNOTAZIONI
				VARIAZIONI			
				in aumento	in diminuzione		
	RIEPILOGO TITOLO 6						
6.01.0000	ritenute previdenziali e assistenziali al personale	142.896,99	200.000,00			200.000,00	
6.02.0000	ritenute erariali	293.920,95	350.000,00			350.000,00	
6.03.0000	altre ritenute al personale per conto terzi	17.791,28	50.000,00			50.000,00	
6.04.0000	depositi cauzionali	2.280,00	210.000,00			210.000,00	
6.05.0000	rimborso spese per servizi per conto di terzi	60.193,18	300.000,00	76.000,00		376.000,00	
6.06.0000	rimborso di anticipazioni di fondi per il servizio economato	3.000,00	15.000,00			15.000,00	
6.07.0000	depositi per spese contrattuali	4.188,24	60.000,00			60.000,00	
	TOTALE TITOLO 6	524.270,64	1.185.000,00	76.000,00		1.261.000,00	

Tipo: ENTRATA

BILANCIO DI PREVISIONE PER L'ANNO 2013

CODICE NUMERO	RISORSA		ACCERTAMENTO Ultimo esercizio chiuso	PREVISIONI DEFINITIVE esercizio in corso	PREVISIONI DI COMPETENZA PER L'ES. DEL PRESENTE BILANCIO		ANNOTAZIONI	
	DENOMINAZIONE				VARIAZIONI			SOMME RISULTANTI
					in aumento	in diminuzione		
	RIEPILOGO DEI TITOLI							
	Titolo	1	3.548.067,31	3.645.009,31	1.658.533,46	1.673.656,06	3.629.886,71	
	Titolo	2	314.405,48	272.737,00	49.464,90	32.922,00	289.279,90	
	Titolo	3	1.472.477,96	1.490.803,17	136.719,66	151.401,17	1.476.121,66	
	Titolo	4	472.119,96	5.464.909,35	20.853,46	4.651.773,93	833.988,88	
	Titolo	5		1.320.790,13		0,13	1.320.790,00	
	Titolo	6	524.270,64	1.185.000,00	76.000,00		1.261.000,00	
		TOTALE	6.331.341,35	13.379.248,96	1.941.571,48	6.509.753,29	8.811.067,15	
	Avanzo di amministrazione			366.780,00		366.780,00		
		TOTALE GENERALE DELL'ENTRATA	6.331.341,35	13.746.028,96	1.941.571,48	6.876.533,29	8.811.067,15	

Tipo: SPESA

BILANCIO DI PREVISIONE PER L'ANNO 2013

CODICE NUMERO	INTERVENTO	IMPEGNO Ultimo esercizio chiuso	PREVISIONI DEFINITIVE esercizio in corso	PREVISIONI DI COMPETENZA PER L'ES. DEL PRESENTE BILANCIO		ANNOTAZIONI	
	DENOMINAZIONE			VARIAZIONI			SOMME RISULTANTI
				in aumento	in diminuzione		
	TITOLO 1						
	Spese Correnti						
	01 Funzioni generali di amministrazione, di gestione e di controllo						
	SERVIZIO 0101						
	Organi istituzionali, partecipazione e decentramento						
1.01.01.02	Acquisto di beni di consumo e/o di materie prime	12.945,86	1.736,20	800,00		2.536,20	
1.01.01.03	Prestazioni di servizi	126.516,19	95.310,50	2.233,04		97.543,54	
1.01.01.05	Trasferimenti	58.973,00	45.715,00		5.715,00	40.000,00	
1.01.01.07	Imposte e Tasse	4.800,00	4.800,00			4.800,00	
	TOTALE SERVIZIO 01.01	203.235,05	147.561,70	3.033,04	5.715,00	144.879,74	
	SERVIZIO 0102						
	Segreteria generale, personale e organizzazione						
1.01.02.01	Personale	387.873,75	307.250,00	10.750,00		318.000,00	
1.01.02.02	Acquisto di beni di consumo e/o di materie prime	2.495,91	2.500,00		200,00	2.300,00	
1.01.02.03	Prestazioni di servizi	31.924,71	33.500,00		800,00	32.700,00	
1.01.02.05	Trasferimenti	3.723,69	51.380,50	11.411,50		62.792,00	
1.01.02.07	Imposte e Tasse	25.200,00	19.600,00	1.100,00		20.700,00	
	TOTALE SERVIZIO 01.02	451.218,06	414.230,50	23.261,50	1.000,00	436.492,00	
	SERVIZIO 0103						
	Gestione economica, finanziaria, programmazione, provveditorato e controllo di gestione						
1.01.03.01	Personale	190.400,00	188.400,00	22.600,00		211.000,00	
1.01.03.02	Acquisto di beni di consumo e/o di materie prime	24.959,70	25.200,00		1.629,00	23.571,00	
1.01.03.03	Prestazioni di servizi	5.564,52	5.445,00			5.445,00	
1.01.03.07	Imposte e Tasse	12.580,00	12.500,00	1.300,00		13.800,00	
	TOTALE SERVIZIO 01.03	233.504,22	231.545,00	23.900,00	1.629,00	253.816,00	
	SERVIZIO 0104						
	Gestione delle entrate tributarie e servizi fiscali						
1.01.04.03	Prestazioni di servizi	28.031,16	33.200,00		2.966,00	30.234,00	
1.01.04.05	Trasferimenti	5.948,00	2.895,00	7.150,00		10.045,00	
1.01.04.07	Imposte e Tasse			10.000,00		10.000,00	
1.01.04.08	Oneri straordinari della gestione corrente			120.835,00		120.835,00	

Tipo: SPESA

BILANCIO DI PREVISIONE PER L'ANNO 2013

CODICE NUMERO	INTERVENTO	IMPEGNO Ultimo esercizio chiuso	PREVISIONI DEFINITIVE esercizio in corso	PREVISIONI DI COMPETENZA PER L'ES. DEL PRESENTE BILANCIO			ANNOTAZIONI
	DENOMINAZIONE			VARIAZIONI		SOMME RISULTANTI	
				in aumento	in diminuzione		
	SERVIZIO 0105 Gestione dei beni demaniali e patrimoniali						
1.01.05.02	Acquisto di beni di consumo e/o di materie prime	3.634,84	6.000,00		1.500,00	4.500,00	
1.01.05.03	Prestazioni di servizi	113.679,21	168.445,37		18.095,37	150.350,00	
1.01.05.04	Utilizzo di beni di terzi	8.799,32	13.063,00		363,00	12.700,00	
1.01.05.07	Imposte e Tasse	5.784,81	5.005,00			5.005,00	
	TOTALE SERVIZIO 0105	131.898,18	192.513,37		19.958,37	172.555,00	
	SERVIZIO 0106 Ufficio tecnico						
1.01.06.01	Personale	431.200,00	414.800,00	13.600,00		428.400,00	
1.01.06.02	Acquisto di beni di consumo e/o di materie prime	6.911,97	5.500,00		1.000,00	4.500,00	
1.01.06.03	Prestazioni di servizi	30.048,39	29.100,00		7.500,00	21.600,00	
1.01.06.07	Imposte e Tasse	28.400,00	27.000,00	1.000,00		28.000,00	
	TOTALE SERVIZIO 0106	496.560,36	476.400,00	14.600,00	8.500,00	482.500,00	
	SERVIZIO 0107 Anagrafe, stato civile, elettorale, leva e servizio statistico						
1.01.07.01	Personale	333.200,00	306.600,00		69.700,00	236.900,00	
1.01.07.03	Prestazioni di servizi	750,00	750,00			750,00	
1.01.07.07	Imposte e Tasse	22.180,00	21.000,00		5.100,00	15.900,00	
	TOTALE SERVIZIO 0107	356.130,00	328.350,00		74.800,00	253.550,00	
	SERVIZIO 0108 Altri servizi generali						
1.01.08.01	Personale	58.472,00	63.852,00	1.955,00		65.807,00	
1.01.08.03	Prestazioni di servizi	64.367,65	56.449,29		3.300,29	53.149,00	
1.01.08.05	Trasferimenti	21.483,97	28.000,00		3.000,00	25.000,00	
1.01.08.07	Imposte e Tasse	3.740,00	4.110,00	90,00		4.200,00	
1.01.08.10	Fondo svalutazione crediti		137,00	45.863,00		46.000,00	
1.01.08.11	Fondo di riserva		2.700,00	17.300,00		20.000,00	
	TOTALE SERVIZIO 0108	148.063,62	155.248,29	65.208,00	6.300,29	214.156,00	
	TOTALE FUNZIONE 01	2.054.588,65	1.981.943,86	267.987,54	120.868,66	2.129.062,74	

Tipo: SPESA

BILANCIO DI PREVISIONE PER L'ANNO 2013

CODICE NUMERO	INTERVENTO DENOMINAZIONE	IMPEGNO Ultimo esercizio chiuso	PREVISIONI DEFINITIVE esercizio in corso	PREVISIONI DI COMPETENZA PER L'ES. DEL PRESENTE BILANCIO			ANNOTAZIONI
				VARIAZIONI		SOMME RISULTANTI	
				in aumento	in diminuzione		
	02 Funzioni relative alla giustizia						
	SERVIZIO 0201						
	Uffici giudiziari						
1.02.01.02	Acquisto di beni di consumo e/o di materie prime	23.984,26	26.223,42	226,58		26.450,00	
1.02.01.03	Prestazioni di servizi	43.734,85	43.164,50		811,50	42.353,00	
1.02.01.04	Utilizzo di beni di terzi	32.370,19	33.000,00	500,00		33.500,00	
	TOTALE SERVIZIO 02.01	100.089,30	102.387,92	726,58	811,50	102.303,00	
	TOTALE FUNZIONE 02	100.089,30	102.387,92	726,58	811,50	102.303,00	

Tipo: SPESA

BILANCIO DI PREVISIONE PER L'ANNO 2013

CODICE NUMERO	INTERVENTO	IMPEGNO Ultimo esercizio chiuso	PREVISIONI DEFINITIVE esercizio in corso	PREVISIONI DI COMPETENZA PER L'ES. DEL PRESENTE BILANCIO			ANNOTAZIONI
	DENOMINAZIONE			VARIAZIONI		SOMME RISULTANTI	
				in aumento	in diminuzione		
	03 Funzioni di polizia locale						
	SERVIZIO 0301						
	Polizia municipale						
1.03.01.01	Personale	308.500,00	311.500,00		12.850,00	298.650,00	
1.03.01.02	Acquisto di beni di consumo e/o di materie prime	5.934,27	7.600,00	1.400,00		9.000,00	
1.03.01.03	Prestazioni di servizi	13.375,76	14.435,00	2.475,00		16.910,00	
1.03.01.07	Imposte e Tasse	20.000,00	20.100,00		900,00	19.200,00	
1.03.01.08	Oneri straordinari della gestione corrente	338,20	600,00			600,00	
	TOTALE SERVIZIO 03.01	348.148,23	354.235,00	3.875,00	13.750,00	344.360,00	
	TOTALE FUNZIONE 03	348.148,23	354.235,00	3.875,00	13.750,00	344.360,00	

Tipo: SPESA

BILANCIO DI PREVISIONE PER L'ANNO 2013

CODICE NUMERO	INTERVENTO	IMPEGNO Ultimo esercizio chiuso	PREVISIONI DEFINITIVE esercizio in corso	PREVISIONI DI COMPETENZA PER L'ES. DEL PRESENTE BILANCIO		ANNOTAZIONI	
	DENOMINAZIONE			VARIAZIONI			SOMME RISULTANTI
				in aumento	in diminuzione		
	04 Funzioni di istruzione pubblica						
	SERVIZIO 0401						
	Scuola materna						
1.04.01.03	Prestazioni di servizi	13.993,70					
	TOTALE SERVIZIO 04.01	13.993,70					
	SERVIZIO 0402						
	Istruzione elementare						
1.04.02.01	Personale	1.700,00	4.499,58	500,42		5.000,00	
1.04.02.02	Acquisto di beni di consumo e/o di materie prime	14.915,08	15.700,00	100,00		15.800,00	
1.04.02.03	Prestazioni di servizi	66.616,30	89.407,00		1.007,00	88.400,00	
1.04.02.05	Trasferimenti	3.000,00	3.000,00	2.000,00		5.000,00	
1.04.02.06	Interessi passivi e oneri finanziari diversi	1.217,53	940,00		325,00	615,00	
	TOTALE SERVIZIO 04.02	87.448,91	113.546,58	2.600,42	1.332,00	114.815,00	
	SERVIZIO 0403						
	Istruzione media						
1.04.03.02	Acquisto di beni di consumo e/o di materie prime	1.398,71	2.700,00		900,00	1.800,00	
1.04.03.03	Prestazioni di servizi	46.494,48	74.369,00		9.919,00	64.450,00	
	TOTALE SERVIZIO 04.03	47.893,19	77.069,00		10.819,00	66.250,00	
	SERVIZIO 0404						
	Istruzione secondaria superiore						
1.04.04.06	Interessi passivi e oneri finanziari diversi	19,64					
	TOTALE SERVIZIO 04.04	19,64					
	SERVIZIO 0405						
	Assistenza scolastica, trasporto, refezione e altri servizi						
1.04.05.02	Acquisto di beni di consumo e/o di materie prime	984,84	1.500,00			1.500,00	
1.04.05.03	Prestazioni di servizi	284.463,93	275.001,00		11.001,00	264.000,00	
1.04.05.05	Trasferimenti	74.150,00	135.945,00	14.055,00		150.000,00	
	TOTALE SERVIZIO 04.05	359.598,77	412.446,00	14.055,00	11.001,00	415.500,00	
	TOTALE FUNZIONE 04	508.954,21	603.061,58	16.655,42	23.152,00	596.565,00	

Tipo: SPESA

BILANCIO DI PREVISIONE PER L'ANNO 2013

CODICE NUMERO	INTERVENTO DENOMINAZIONE	IMPEGNO Ultimo esercizio chiuso	PREVISIONI DEFINITIVE esercizio in corso	PREVISIONI DI COMPETENZA PER L'ES. DEL PRESENTE BILANCIO			ANNOTAZIONI
				VARIAZIONI		SOMME RISULTANTI	
				in aumento	in diminuzione		
	05 Funzioni relative alla cultura ed ai beni culturali						
	SERVIZIO 0501						
	Biblioteche, musei e pinacoteche						
1.05.01.02	Acquisto di beni di consumo e/o di materie prime	70,00	300,00			300,00	
1.05.01.03	Prestazioni di servizi	21.782,64	31.000,00		6.960,00	24.040,00	
	TOTALE SERVIZIO 05.01	21.852,64	31.300,00		6.960,00	24.340,00	
	SERVIZIO 0502						
	Teatri, attività culturali e servizi diversi nel settore culturale						
1.05.02.03	Prestazioni di servizi		9.000,00		9.000,00		
	TOTALE SERVIZIO 05.02		9.000,00		9.000,00		
	TOTALE FUNZIONE 05	21.852,64	40.300,00		15.960,00	24.340,00	

Tipo: SPESA

BILANCIO DI PREVISIONE PER L'ANNO 2013

CODICE NUMERO	INTERVENTO DENOMINAZIONE	IMPEGNO Ultimo esercizio chiuso	PREVISIONI DEFINITIVE esercizio in corso	PREVISIONI DI COMPETENZA PER L'ES. DEL PRESENTE BILANCIO			ANNOTAZIONI
				VARIAZIONI		SOMME RISULTANTI	
				in aumento	in diminuzione		
	06 Funzioni nel settore sportivo e ricreativo						
	SERVIZIO 0601						
	Piscine comunali						
1.06.01.03	Prestazioni di servizi	63.313,00	63.525,00	265,00		63.790,00	
	TOTALE SERVIZIO 06.01	63.313,00	63.525,00	265,00		63.790,00	
	SERVIZIO 0603						
	Manifestazioni diverse nel settore sportivo e ricreativo						
1.06.03.05	Trasferimenti	5.500,00	21.500,00		8.500,00	13.000,00	
1.06.03.06	Interessi passivi e oneri finanziari diversi	2.327,25	4.208,25		1.558,25	2.650,00	
	TOTALE SERVIZIO 06.03	7.827,25	25.708,25		10.058,25	15.650,00	
	TOTALE FUNZIONE 06	71.140,25	89.233,25	265,00	10.058,25	79.440,00	

Tipo: SPESA

BILANCIO DI PREVISIONE PER L'ANNO 2013

CODICE NUMERO	INTERVENTO	IMPEGNO Ultimo esercizio chiuso	PREVISIONI DEFINITIVE esercizio in corso	PREVISIONI DI COMPETENZA PER L'ES. DEL PRESENTE BILANCIO			ANNOTAZIONI
	DENOMINAZIONE			VARIAZIONI		SOMME RISULTANTI	
				in aumento	in diminuzione		
	07 Funzioni nel campo turistico						
	SERVIZIO 0701						
	Servizi turistici						
1.07.01.03	Prestazioni di servizi	8.532,66	9.476,00		810,00	8.666,00	
1.07.01.05	Trasferimenti	19.000,00	19.000,00			19.000,00	
	TOTALE SERVIZIO 07.01	27.532,66	28.476,00		810,00	27.666,00	
	SERVIZIO 0702						
	Manifestazioni turistiche						
1.07.02.03	Prestazioni di servizi	39.676,47	53.600,00		39.600,00	14.000,00	
	TOTALE SERVIZIO 07.02	39.676,47	53.600,00		39.600,00	14.000,00	
	TOTALE FUNZIONE 07	67.209,13	82.076,00		40.410,00	41.666,00	

Tipo: SPESA

BILANCIO DI PREVISIONE PER L'ANNO 2013

CODICE NUMERO	INTERVENTO	IMPEGNO Ultimo esercizio chiuso	PREVISIONI DEFINITIVE esercizio in corso	PREVISIONI DI COMPETENZA PER L'ES. DEL PRESENTE BILANCIO			ANNOTAZIONI
	DENOMINAZIONE			VARIAZIONI		SOMME RISULTANTI	
				in aumento	in diminuzione		
	08 Funzioni nel campo della viabilità e dei trasporti						
	SERVIZIO 0801						
	Viabilità, circolazione stradale e servizi connessi						
1.08.01.02	Acquisto di beni di consumo e/o di materie prime	23.239,90	23.000,00		3.000,00	20.000,00	
1.08.01.03	Prestazioni di servizi	60.060,00	63.800,00	2.383,26		66.183,26	
1.08.01.06	Interessi passivi e oneri finanziari diversi	29.133,17	26.326,00		3.036,00	23.290,00	
	TOTALE SERVIZIO 08.01	112.433,07	113.126,00	2.383,26	6.036,00	109.473,26	
	SERVIZIO 0802						
	Illuminazione pubblica e servizi connessi						
1.08.02.02	Acquisto di beni di consumo e/o di materie prime		500,00			500,00	
1.08.02.03	Prestazioni di servizi	138.078,55	174.654,37	5.045,63		179.700,00	
	TOTALE SERVIZIO 08.02	138.078,55	175.154,37	5.045,63		180.200,00	
	TOTALE FUNZIONE 08	250.511,62	288.280,37	7.428,89	6.036,00	289.673,26	

Tipo: SPESA

BILANCIO DI PREVISIONE PER L'ANNO 2013

CODICE NUMERO	INTERVENTO DENOMINAZIONE	IMPEGNO Ultimo esercizio chiuso	PREVISIONI DEFINITIVE esercizio in corso	PREVISIONI DI COMPETENZA PER L'ES. DEL PRESENTE BILANCIO			ANNOTAZIONI
				VARIAZIONI		SOMME RISULTANTI	
				in aumento	in diminuzione		
	09 Funzioni riguardanti la gestione del territorio e dell'ambiente						
	SERVIZIO 0902						
	Edilizia residenziale pubblica locale e piani di edilizia economico-popolare						
1.09.02.03	Prestazioni di servizi	1.600,00	4.792,00	1.758,00		6.550,00	
1.09.02.05	Trasferimenti	32.176,82	60.000,00			60.000,00	
	TOTALE SERVIZIO 09.02	33.776,82	64.792,00	1.758,00		66.550,00	
	SERVIZIO 0903						
	Servizio di protezione civile						
1.09.03.02	Acquisto di beni di consumo e/o di materie prime	1.865,34	3.000,00		1.000,00	2.000,00	
1.09.03.03	Prestazioni di servizi	240,00	1.100,00			1.100,00	
1.09.03.05	Trasferimenti	4.500,00	4.500,00			4.500,00	
	TOTALE SERVIZIO 09.03	6.605,34	8.600,00		1.000,00	7.600,00	
	SERVIZIO 0904						
	Servizio idrico integrato						
1.09.04.02	Acquisto di beni di consumo e/o di materie prime	1.094,66	2.000,00		500,00	1.500,00	
1.09.04.03	Prestazioni di servizi	6.100,00	7.993,80		1.993,80	6.000,00	
1.09.04.06	Interessi passivi e oneri finanziari diversi	29.092,66	33.981,00		10.351,00	23.630,00	
	TOTALE SERVIZIO 09.04	36.287,32	43.974,80		12.844,80	31.130,00	
	SERVIZIO 0905						
	Servizio smaltimento rifiuti						
1.09.05.03	Prestazioni di servizi	1.096.296,91	1.160.000,00		75.700,00	1.084.300,00	
1.09.05.05	Trasferimenti	14.267,30	15.342,86		404,76	14.938,10	
	TOTALE SERVIZIO 09.05	1.110.564,21	1.175.342,86		76.104,76	1.099.238,10	
	SERVIZIO 0906						
	Parchi e servizi per la tutela ambientale del verde, altri servizi relativi al territorio ed all'ambiente						
1.09.06.03	Prestazioni di servizi	70.373,36	127.391,63	15.545,08		142.936,71	
1.09.06.05	Trasferimenti		600,00		600,00		
	TOTALE SERVIZIO 09.06	70.373,36	127.991,63	15.545,08	600,00	142.936,71	
	TOTALE FUNZIONE 09	1.257.607,05	1.420.701,29	17.303,08	90.549,56	1.347.454,81	

Tipo: SPESA

BILANCIO DI PREVISIONE PER L'ANNO 2013

CODICE NUMERO	INTERVENTO	IMPEGNO Ultimo esercizio chiuso	PREVISIONI DEFINITIVE esercizio in corso	PREVISIONI DI COMPETENZA PER L'ES. DEL PRESENTE BILANCIO		ANNOTAZIONI	
	DENOMINAZIONE			VARIAZIONI			SOMME RISULTANTI
				in aumento	in diminuzione		
	10 Funzioni nel settore sociale						
	SERVIZIO 1001						
	Asili nido, servizi per l'infanzia e per i minori						
1.10.01.03	Prestazioni di servizi	755,57	1.000,00			1.000,00	
1.10.01.05	Trasferimenti	20.012,83	10.018,50	81,50		10.100,00	
	TOTALE SERVIZIO 10.01	20.768,40	11.018,50	81,50		11.100,00	
	SERVIZIO 1004						
	Assistenza, beneficenza pubblica e servizi diversi alla persona						
1.10.04.03	Prestazioni di servizi	28.311,81	20.657,00	2.740,00		23.397,00	
1.10.04.04	Utilizzo di beni di terzi	17.297,44	18.750,00		950,00	17.800,00	
1.10.04.05	Trasferimenti	189.419,66	211.962,31	4.784,15		216.746,46	
	TOTALE SERVIZIO 10.04	235.028,91	251.369,31	7.524,15	950,00	257.943,46	
	SERVIZIO 1005						
	Servizio necroscopico e cimiteriale						
1.10.05.02	Acquisto di beni di consumo e/o di materie prime	438,30	2.000,00		1.000,00	1.000,00	
1.10.05.03	Prestazioni di servizi	42.630,40	62.950,00		26.950,00	36.000,00	
	TOTALE SERVIZIO 10.05	43.068,70	64.950,00		27.950,00	37.000,00	
	TOTALE FUNZIONE 10	298.866,01	327.337,81	7.605,65	28.900,00	306.043,46	

Tipo: SPESA

BILANCIO DI PREVISIONE PER L'ANNO 2013

CODICE NUMERO	INTERVENTO DENOMINAZIONE	IMPEGNO Ultimo esercizio chiuso	PREVISIONI DEFINITIVE esercizio in corso	PREVISIONI DI COMPETENZA PER L'ES. DEL PRESENTE BILANCIO			ANNOTAZIONI
				VARIAZIONI		SOMME RISULTANTI	
				in aumento	in diminuzione		
1.11.02.03	11 Funzioni nel campo dello sviluppo economico						
	SERVIZIO 1102						
	Fiere, mercati e servizi connessi						
	Prestazioni di servizi	2.800,00	2.800,00			2.800,00	
	TOTALE SERVIZIO 11.02	2.800,00	2.800,00			2.800,00	
	TOTALE FUNZIONE 11	2.800,00	2.800,00			2.800,00	

Tipo: SPESA

BILANCIO DI PREVISIONE PER L'ANNO 2013

CODICE NUMERO	INTERVENTO		IMPEGNO Ultimo esercizio chiuso	PREVISIONI DEFINITIVE esercizio in corso	PREVISIONI DI COMPETENZA PER L'ES. DEL PRESENTE BILANCIO		ANNOTAZIONI	
	DENOMINAZIONE				VARIAZIONI			SOMME RISULTANTI
					in aumento	in diminuzione		
	RIEPILOGO TITOLO	1						
	Funzione	01	2.054.588,65	1.981.943,86	267.987,54	120.868,66	2.129.062,74	
	Funzione	02	100.089,30	102.387,92	726,58	811,50	102.303,00	
	Funzione	03	348.148,23	354.235,00	3.875,00	13.750,00	344.360,00	
	Funzione	04	508.954,21	603.061,58	16.655,42	23.152,00	596.565,00	
	Funzione	05	21.852,64	40.300,00		15.960,00	24.340,00	
	Funzione	06	71.140,25	89.233,25	265,00	10.058,25	79.440,00	
	Funzione	07	67.209,13	82.076,00		40.410,00	41.666,00	
	Funzione	08	250.511,62	288.280,37	7.428,89	6.036,00	289.673,26	
	Funzione	09	1.257.607,05	1.420.701,29	17.303,08	90.549,56	1.347.454,81	
	Funzione	10	298.866,01	327.337,81	7.605,65	28.900,00	306.043,46	
	Funzione	11	2.800,00	2.800,00			2.800,00	
	TOTALE TITOLO	1	4.981.767,09	5.292.357,08	321.847,16	350.495,97	5.263.708,27	

Tipo: SPESA

BILANCIO DI PREVISIONE PER L'ANNO 2013

CODICE NUMERO	INTERVENTO	IMPEGNO Ultimo esercizio chiuso	PREVISIONI DEFINITIVE esercizio in corso	PREVISIONI DI COMPETENZA PER L'ES. DEL PRESENTE BILANCIO			ANNOTAZIONI
	DENOMINAZIONE			VARIAZIONI		SOMME RISULTANTI	
				in aumento	in diminuzione		
	TITOLO 2						
	Spese in Conto Capitale						
	01 Funzioni generali di amministrazione, di gestione e di controllo						
	SERVIZIO 0105						
	Gestione dei beni demaniali e patrimoniali						
2.01.05.01	Acquisizione di beni immobili	11.000,00	142.000,00		97.000,00	45.000,00	
2.01.05.06	Incarichi professionali esterni	10.000,00	20.000,00		5.000,00	15.000,00	
	TOTALE SERVIZIO 01.05	21.000,00	162.000,00		102.000,00	60.000,00	
	SERVIZIO 0106						
	Ufficio tecnico						
2.01.06.05	Acquisizione di beni mobili, macchine ed attrezzature tecnico-scientifiche	29.717,79	40.000,00		40.000,00		
	TOTALE SERVIZIO 01.06	29.717,79	40.000,00		40.000,00		
	SERVIZIO 0108						
	Altri servizi generali						
2.01.08.05	Acquisizione di beni mobili, macchine ed attrezzature tecnico-scientifiche	35.000,00	10.000,00	592,90		10.592,90	
2.01.08.07	Trasferimenti di capitale		10.000,00			10.000,00	
	TOTALE SERVIZIO 01.08	35.000,00	20.000,00	592,90		20.592,90	
	TOTALE FUNZIONE 01	85.717,79	222.000,00	592,90	142.000,00	80.592,90	

Tipo: SPESA

BILANCIO DI PREVISIONE PER L'ANNO 2013

CODICE NUMERO	INTERVENTO	IMPEGNO Ultimo esercizio chiuso	PREVISIONI DEFINITIVE esercizio in corso	PREVISIONI DI COMPETENZA PER L'ES. DEL PRESENTE BILANCIO			ANNOTAZIONI
	DENOMINAZIONE			VARIAZIONI		SOMME RISULTANTI	
				in aumento	in diminuzione		
2.02.01.01	02 Funzioni relative alla giustizia						
	SERVIZIO 0201						
	Uffici giudiziari						
	Acquisizione di beni immobili	22.000,00					
	TOTALE SERVIZIO 02.01	22.000,00					
	TOTALE FUNZIONE 02	22.000,00					

Tipo: SPESA

BILANCIO DI PREVISIONE PER L'ANNO 2013

CODICE NUMERO	INTERVENTO DENOMINAZIONE	IMPEGNO Ultimo esercizio chiuso	PREVISIONI DEFINITIVE esercizio in corso	PREVISIONI DI COMPETENZA PER L'ES. DEL PRESENTE BILANCIO			ANNOTAZIONI
				VARIAZIONI		SOMME RISULTANTI	
				in aumento	in diminuzione		
	03 Funzioni di polizia locale						
	SERVIZIO 0301						
	Polizia municipale						
2.03.01.01	Acquisizione di beni immobili			1.000,00		1.000,00	
2.03.01.05	Acquisizione di beni mobili, macchine ed attrezzature tecnico-scientifiche			2.000,00		2.000,00	
	TOTALE SERVIZIO 03.01			3.000,00		3.000,00	
	TOTALE FUNZIONE 03			3.000,00		3.000,00	

Tipo: SPESA

BILANCIO DI PREVISIONE PER L'ANNO 2013

CODICE NUMERO	INTERVENTO DENOMINAZIONE	IMPEGNO Ultimo esercizio chiuso	PREVISIONI DEFINITIVE esercizio in corso	PREVISIONI DI COMPETENZA PER L'ES. DEL PRESENTE BILANCIO			ANNOTAZIONI
				VARIAZIONI		SOMME RISULTANTI	
				in aumento	in diminuzione		
	04 Funzioni di istruzione pubblica						
	SERVIZIO 0401						
	Scuola materna						
2.04.01.01	Acquisizione di beni immobili	1.570,00					
	TOTALE SERVIZIO 04.01	1.570,00					
	SERVIZIO 0402						
	Istruzione elementare						
2.04.02.01	Acquisizione di beni immobili	40.000,00	421.873,93		83.773,93	338.100,00	
2.04.02.05	Acquisizione di beni mobili, macchine ed attrezzature tecnico-scientifiche	35.000,00	15.000,00		15.000,00		
	TOTALE SERVIZIO 04.02	75.000,00	436.873,93		98.773,93	338.100,00	
	SERVIZIO 0403						
	Istruzione media						
2.04.03.01	Acquisizione di beni immobili	39.000,00	74.000,00		31.100,00	42.900,00	
2.04.03.05	Acquisizione di beni mobili, macchine ed attrezzature tecnico-scientifiche		10.000,00		10.000,00		
	TOTALE SERVIZIO 04.03	39.000,00	84.000,00		41.100,00	42.900,00	
	SERVIZIO 0405						
	Assistenza scolastica, trasporto, refezione e altri servizi						
2.04.05.05	Acquisizione di beni mobili, macchine ed attrezzature tecnico-scientifiche	8.000,00					
	TOTALE SERVIZIO 04.05	8.000,00					
	TOTALE FUNZIONE 04	123.570,00	520.873,93		139.873,93	381.000,00	

Tipo: SPESA

BILANCIO DI PREVISIONE PER L'ANNO 2013

CODICE NUMERO	INTERVENTO DENOMINAZIONE	IMPEGNO Ultimo esercizio chiuso	PREVISIONI DEFINITIVE esercizio in corso	PREVISIONI DI COMPETENZA PER L'ES. DEL PRESENTE BILANCIO			ANNOTAZIONI
				VARIAZIONI		SOMME RISULTANTI	
				in aumento	in diminuzione		
	05 Funzioni relative alla cultura ed ai beni culturali						
	SERVIZIO 0501						
	Biblioteche, musei e pinacoteche						
2.05.01.01	Acquisizione di beni immobili		1.035.184,15		1.024.584,15	10.600,00	
2.05.01.05	Acquisizione di beni mobili, macchine ed attrezzature tecnico-scientifiche	37.560,00	4.400,00			4.400,00	
2.05.01.06	Incarichi professionali esterni		100.000,00		100.000,00		
	TOTALE SERVIZIO 05.01	37.560,00	1.139.584,15		1.124.584,15	15.000,00	
	SERVIZIO 0502						
	Teatri, attività culturali e servizi diversi nel settore culturale						
2.05.02.01	Acquisizione di beni immobili	10.000,00	3.040.000,00		3.040.000,00		
2.05.02.06	Incarichi professionali esterni			100.000,00		100.000,00	
	TOTALE SERVIZIO 05.02	10.000,00	3.040.000,00	100.000,00	3.040.000,00	100.000,00	
	TOTALE FUNZIONE 05	47.560,00	4.179.584,15	100.000,00	4.164.584,15	115.000,00	

Tipo: SPESA

BILANCIO DI PREVISIONE PER L'ANNO 2013

CODICE NUMERO	INTERVENTO	IMPEGNO Ultimo esercizio chiuso	PREVISIONI DEFINITIVE esercizio in corso	PREVISIONI DI COMPETENZA PER L'ES. DEL PRESENTE BILANCIO			ANNOTAZIONI
	DENOMINAZIONE			VARIAZIONI		SOMME RISULTANTI	
				in aumento	in diminuzione		
2.06.02.01	06 Funzioni nel settore sportivo e ricreativo						
	SERVIZIO 0602						
	Stadio comunale, palazzo dello sport ed altri impianti						
	Acquisizione di beni immobili	49.000,00	58.000,00		38.000,00	20.000,00	
	TOTALE SERVIZIO 06.02	49.000,00	58.000,00		38.000,00	20.000,00	
	TOTALE FUNZIONE 06	49.000,00	58.000,00		38.000,00	20.000,00	

Tipo: SPESA

BILANCIO DI PREVISIONE PER L'ANNO 2013

CODICE NUMERO	INTERVENTO	IMPEGNO Ultimo esercizio chiuso	PREVISIONI DEFINITIVE esercizio in corso	PREVISIONI DI COMPETENZA PER L'ES. DEL PRESENTE BILANCIO			ANNOTAZIONI
	DENOMINAZIONE			VARIAZIONI		SOMME RISULTANTI	
				in aumento	in diminuzione		
	08 Funzioni nel campo della viabilità e dei trasporti						
	SERVIZIO 0801						
	Viabilità, circolazione stradale e servizi connessi						
2.08.01.01	Acquisizione di beni immobili	88.865,42	307.000,00		125.000,00	182.000,00	
2.08.01.02	Espropri e servitù onerose	4.306,83					
2.08.01.05	Acquisizione di beni mobili, macchine ed attrezzature tecnico-scientifiche	13.000,00					
	TOTALE SERVIZIO 08.01	106.172,25	307.000,00		125.000,00	182.000,00	
	TOTALE FUNZIONE 08	106.172,25	307.000,00		125.000,00	182.000,00	

Tipo: SPESA

BILANCIO DI PREVISIONE PER L'ANNO 2013

CODICE NUMERO	INTERVENTO DENOMINAZIONE	IMPEGNO Ultimo esercizio chiuso	PREVISIONI DEFINITIVE esercizio in corso	PREVISIONI DI COMPETENZA PER L'ES. DEL PRESENTE BILANCIO			ANNOTAZIONI
				VARIAZIONI		SOMME RISULTANTI	
				in aumento	in diminuzione		
	09 Funzioni riguardanti la gestione del territorio e dell'ambiente						
	SERVIZIO 0901						
	Urbanistica e gestione del territorio						
2.09.01.01	Acquisizione di beni immobili		11.761,13		11.761,13		
2.09.01.06	Incarichi professionali esterni	162.000,00	30.000,00			30.000,00	
2.09.01.07	Trasferimenti di capitale		3.054,74		3.054,74		
	TOTALE SERVIZIO 09.01	162.000,00	44.815,87		14.815,87	30.000,00	
	SERVIZIO 0902						
	Edilizia residenziale pubblica locale e piani di edilizia economico-popolare						
2.09.02.07	Trasferimenti di capitale	35.044,33					
	TOTALE SERVIZIO 09.02	35.044,33					
	SERVIZIO 0904						
	Servizio idrico integrato						
2.09.04.01	Acquisizione di beni immobili		400.000,00		400.000,00		
	TOTALE SERVIZIO 09.04		400.000,00		400.000,00		
	SERVIZIO 0906						
	Parchi e servizi per la tutela ambientale del verde, altri servizi relativi al territorio ed all'ambiente						
2.09.06.01	Acquisizione di beni immobili	74.599,67	41.635,42		21.239,44	20.395,98	
	TOTALE SERVIZIO 09.06	74.599,67	41.635,42		21.239,44	20.395,98	
	TOTALE FUNZIONE 09	271.644,00	486.451,29		436.055,31	50.395,98	

Tipo: SPESA

BILANCIO DI PREVISIONE PER L'ANNO 2013

CODICE NUMERO	INTERVENTO DENOMINAZIONE	IMPEGNO Ultimo esercizio chiuso	PREVISIONI DEFINITIVE esercizio in corso	PREVISIONI DI COMPETENZA PER L'ES. DEL PRESENTE BILANCIO			ANNOTAZIONI
				VARIAZIONI		SOMME RISULTANTI	
				in aumento	in diminuzione		
2.10.05.01	10 Funzioni nel settore sociale						
	SERVIZIO 1005						
	Servizio necroscopico e cimiteriale						
	Acquisizione di beni immobili			2.000,00		2.000,00	
	TOTALE SERVIZIO 10.05			2.000,00		2.000,00	
	TOTALE FUNZIONE 10			2.000,00		2.000,00	

Tipo: SPESA

BILANCIO DI PREVISIONE PER L'ANNO 2013

CODICE NUMERO	INTERVENTO		IMPEGNO Ultimo esercizio chiuso	PREVISIONI DEFINITIVE esercizio in corso	PREVISIONI DI COMPETENZA PER L'ES. DEL PRESENTE BILANCIO			ANNOTAZIONI
	DENOMINAZIONE				VARIAZIONI		SOMME RISULTANTI	
					in aumento	in diminuzione		
	RIEPILOGO TITOLO	2						
	Funzione	01	85.717,79	222.000,00	592,90	142.000,00	80.592,90	
	Funzione	02	22.000,00					
	Funzione	03			3.000,00		3.000,00	
	Funzione	04	123.570,00	520.873,93		139.873,93	381.000,00	
	Funzione	05	47.560,00	4.179.584,15	100.000,00	4.164.584,15	115.000,00	
	Funzione	06	49.000,00	58.000,00		38.000,00	20.000,00	
	Funzione	07						
	Funzione	08	106.172,25	307.000,00		125.000,00	182.000,00	
	Funzione	09	271.644,00	486.451,29		436.055,31	50.395,98	
	Funzione	10			2.000,00		2.000,00	
	Funzione	11						
	Funzione	12						
	TOTALE TITOLO	2	705.664,04	5.773.909,37	105.592,90	5.045.513,39	833.988,88	

Tipo: SPESA

BILANCIO DI PREVISIONE PER L'ANNO 2013

CODICE NUMERO	INTERVENTO DENOMINAZIONE	IMPEGNO Ultimo esercizio chiuso	PREVISIONI DEFINITIVE esercizio in corso	PREVISIONI DI COMPETENZA PER L'ES. DEL PRESENTE BILANCIO			ANNOTAZIONI
				VARIAZIONI		SOMME RISULTANTI	
				in aumento	in diminuzione		
	TITOLO 3						
	Spese per Rimborso di Prestiti						
	01 Funzioni generali di amministrazione, di gestione e di controllo						
	SERVIZIO 0103						
	Gestione economica, finanziaria, programmazione, provveditorato e controllo di gestione						
3.01.03.01	Rimborso per anticipazioni di cassa		1.320.790,13		0,13	1.320.790,00	
3.01.03.03	Rimborso di quota capitale di mutui e prestiti	131.177,33	173.972,38		42.392,38	131.580,00	
	TOTALE SERVIZIO 01.03	131.177,33	1.494.762,51		42.392,51	1.452.370,00	
	TOTALE FUNZIONE 01	131.177,33	1.494.762,51		42.392,51	1.452.370,00	

Tipo: SPESA

BILANCIO DI PREVISIONE PER L'ANNO 2013

CODICE NUMERO	INTERVENTO		IMPEGNO Ultimo esercizio chiuso	PREVISIONI DEFINITIVE esercizio in corso	PREVISIONI DI COMPETENZA PER L'ES. DEL PRESENTE BILANCIO			ANNOTAZIONI
	DENOMINAZIONE				VARIAZIONI		SOMME RISULTANTI	
					in aumento	in diminuzione		
	RIEPILOGO TITOLO	3						
	Funzione	01	131.177,33	1.494.762,51		42.392,51	1.452.370,00	
	TOTALE TITOLO	3	131.177,33	1.494.762,51		42.392,51	1.452.370,00	

Tipo: SPESA

BILANCIO DI PREVISIONE PER L'ANNO 2013

CODICE NUMERO	INTERVENTO	IMPEGNO Ultimo esercizio chiuso	PREVISIONI DEFINITIVE esercizio in corso	PREVISIONI DI COMPETENZA PER L'ES. DEL PRESENTE BILANCIO		SOMME RISULTANTI	ANNOTAZIONI
	DENOMINAZIONE			VARIAZIONI			
				in aumento	in diminuzione		
	RIEPILOGO TITOLO 4						
4.00.00.01	Ritenute previdenziali e assistenziali al personale	142.896,99	200.000,00			200.000,00	
4.00.00.02	Ritenute erariali	293.920,95	350.000,00			350.000,00	
4.00.00.03	Altre ritenute al personale per conto di terzi	17.791,28	50.000,00			50.000,00	
4.00.00.04	Restituzione di depositi cauzionali	2.280,00	210.000,00			210.000,00	
4.00.00.05	Spese per servizi per conto di terzi	60.193,18	300.000,00	76.000,00		376.000,00	
4.00.00.06	Anticipazione di fondi per il servizio economato	3.000,00	15.000,00			15.000,00	
4.00.00.07	Restituzione di depositi per spese contrattuali	4.188,24	60.000,00			60.000,00	
	TOTALE TITOLO 4	524.270,64	1.185.000,00	76.000,00		1.261.000,00	

Tipo: SPESA

BILANCIO DI PREVISIONE PER L'ANNO 2013

CODICE NUMERO	INTERVENTO	IMPEGNO Ultimo esercizio chiuso	PREVISIONI DEFINITIVE esercizio in corso	PREVISIONI DI COMPETENZA PER L'ES. DEL PRESENTE BILANCIO			ANNOTAZIONI
	DENOMINAZIONE			VARIAZIONI		SOMME RISULTANTI	
				in aumento	in diminuzione		
	RIEPILOGO DEI TITOLI						
	Titolo 1	4.981.767,09	5.292.357,08	321.847,16	350.495,97	5.263.708,27	
	Titolo 2	705.664,04	5.773.909,37	105.592,90	5.045.513,39	833.988,88	
	Titolo 3	131.177,33	1.494.762,51		42.392,51	1.452.370,00	
	Titolo 4	524.270,64	1.185.000,00	76.000,00		1.261.000,00	
	TOTALE	6.342.879,10	13.746.028,96	503.440,06	5.438.401,87	8.811.067,15	
	TOTALE GENERALE DELLA SPESA	6.342.879,10	13.746.028,96	503.440,06	5.438.401,87	8.811.067,15	



CITTA' di SUSÀ

BILANCIO DI PREVISIONE
2013-2014-2015

*VERBALE del
REVISORE DEI
CONTI*

CITTA' DI SUSAS (TO)

Provincia di Torino

**PARERE DEL REVISORE DEI CONTI SULLA PROPOSTA DI BILANCIO
DI PREVISIONE PER L'ESERCIZIO 2013
E DOCUMENTI ALLEGATI**

Il sottoscritto Dott. Stefano Rigon, nominato Revisore dei conti della
Città di Susa con Delibera del Consiglio comunale N. 50 del 16/12/2011;

Viste le disposizioni di Legge che regolano la finanza locale e, in particolare:


- Il Testo unico sulla finanza locale D.Lgs. 18/08/2000 N. 267;
- Il D.L. 78/2010, convertito nella Legge N. 122/2010;
- La Legge N. 183 del 12/11/2011 (Legge di stabilità per l'anno 2012);
- La Legge N. 228 del 24/12/2012 (Legge di stabilità per l'anno 2013);
- Il D.L. N. 201 del 6/12/2011 convertito nella Legge N. 214 del 22/12/2011 (Decreto salva Italia);
- Il D.Lgs. N. 23 del 14/03/2011 recante "Disposizioni in materia di federalismo municipale";
- Il D.L. 8/4/2013 N. 35 convertito nella Legge 6/6/2013 N. 64 (Decreto "sblocca pagamenti");

- Lo Statuto comunale;

- Il Regolamento di contabilità comunale,

ha esaminato:

- a) Le deliberazioni collegate e prodromiche alla redazione del Bilancio;
- b) Il Bilancio di previsione per l'esercizio 2013 con allegati lo schema di Relazione previsionale e programmatica ed il progetto di Bilancio pluriennale per il triennio

A handwritten signature in black ink is visible in the bottom right corner of the page. Below the signature, there is a rectangular stamp or seal, though its details are not clearly legible.

2013 - 2015, predisposto ed approvato dalla Giunta comunale con delibera N. 50


dell' 11/06/2013 che qui sinteticamente si riporta:

PARTE ENTRATA		COMPETENZA
TITOLO	1° - ENTRATE TRIBUTARIE	€ 3.629.886,71
TITOLO	2° - TRASFERIMENTI ORDINARI	€ 289.279,90
TITOLO	3° - ENTRATE EXTRATRIBUTARIE	€ 1.476.121,66
TITOLO	4°-ENTRATE DA ALIENAZIONI E DA TRASFERIMENTI DI CAPITALE	€ 833.988,88
TITOLO	5° -ENTRATE DA ACCENSIONE DI PRESTITI	€ 1.320.790,00
TITOLO	6° - SERVIZI PER CONTO DI TERZI	€ 1.261.000,00
TOTALE ENTRATA		€ 8.811.067,15
PARTE SPESA		COMPETENZA
TITOLO	1° - SPESE CORRENTI	€ 5.263.708,27
TITOLO	2° - SPESE IN CONTO CAPITALE	€ 833.988,88
TITOLO	3° - SPESE PER RIMBORSO DI PRESTITI	€ 1.452.370,00
TITOLO	4° - SERVIZI PER CONTO DI TERZI	€ 1.261.000,00
TOTALE SPESA		€ 8.811.067,15

PRINCIPI GENERALI

Dall'esame del prospetto sopra esposto e della relativa documentazione di supporto si è accertato che il Bilancio è stato redatto nel rispetto dei seguenti principi:

- **UNITA'**: il totale delle entrate finanzia indistintamente il totale delle spese, salvo le eccezioni di Legge;
- **ANNUALITA'**: le entrate e le uscite sono riferibili all'anno in esame e non ad altri esercizi;



- UNIVERSALITA': tutte le entrate e le spese che si prevede possano realizzarsi nel corso del 2013 sono iscritte in Bilancio;
- INTEGRITA' : le voci di Bilancio sono iscritte senza compensazioni;
- VERIDICITA' ED ATTENDIBILITA': le previsioni sono sostenute da analisi fondate sulla dinamica storica o su idonei parametri di riferimento;
- PUBBLICITA': le previsioni sono "leggibili" ed è assicurata ai cittadini ed agli Organi di partecipazioni la conoscenza dei contenuti del Bilancio.

VERIFICA DEGLI EQUILIBRI

- PAREGGIO FINANZIARIO COMPLESSIVO (Art. 162, comma 5 T.u.e.l.): il totale complessivo delle previsioni di entrata di competenza (Euro 8.811.067,15) è in perfetto equilibrio con il totale complessivo delle previsioni di spesa di competenza (Euro 8.811.067,15). Esiste equivalenza tra entrate e spese per servizi per conto terzi (Art. 168 T.u.e.l.);
- EQUILIBRIO ECONOMICO CORRENTE (Art. 162, comma 6 T.u.e.l.): deriva dal raffronto tra il totale dei primi tre titoli dell'entrata con il titolo primo della spesa maggiorato delle quote di capitale per il rimborso dei mutui in estinzione. Analiticamente si riscontra la seguente situazione:

- Entrate Tributarie	3.629.886,71
- Entrate da contributi e trasferimenti da Stato, Regione ed altri	289.279,90
- Entrate Extratributarie	1.476.121,66

Totale	<u>5.395.288,27</u>

Spese correnti	5.263.708,27
Quote capitale rate rimborso prestiti	131.580,00

Totale	<u>5.395.288,27</u>

Si evidenzia che l'equilibrio economico viene raggiunto senza utilizzo di Oneri di urbanizzazione per il finanziamento della spesa corrente.

- EQUILIBRIO DI PARTE STRAORDINARIA: Il Titolo II della Spesa (€.
833.988,88) risulta finanziato con le seguenti previsioni di risorse:

- Alienazione di beni	241.600,00
- Trasferimenti dallo Stato	0
- Trasferimenti dalla Regione	425.900,00
- Oneri di urbanizzazione	100.000,00
- Entrate cimiteriali	22.000,00
- Contributi da Smat, Aysel e Banca	44.488,88
- Accensione di prestiti	0
- Avanzo economico	0

Totale	<u>833.988,88</u>

- EQUILIBRIO DELLA GESTIONE DELL'ESERCIZIO 2012: La gestione finanziaria complessiva dell'Ente del 2012 risulta in equilibrio.



L'Organo consiliare, con delibera N. 13 del 23/04/2013, ha approvato il Conto consuntivo dell'esercizio 2012 che si è chiuso con un Avanzo di amministrazione Euro 1.304.759,98.

ANALISI DELLE PRINCIPALI ENTRATE PREVISTE PER IL 2013

- I.M.U.

Per il triennio 2013 – 2014 – 2015 le previsioni del gettito dell'Imposta Municipale Propria considerano un'aliquota per l'abitazione principale nella misura base del 4 per mille e per le altre categorie di fabbricati nella misura dell' 8,3 per mille nonché le novità introdotte dalla Legge n. 228/2012; Art. 1, comma 380; in particolare è prevista la soppressione della riserva allo Stato di cui al comma 11 dell'Art. 13 del D.L. 201/2011 ed è riservato allo Stato il gettito dell'IMU di cui all'Art. 13 del D.L. 201/20122 derivante dagli immobili ad uso produttivo classificati nella categoria D, calcolato ad aliquota standard dello 0,76 per cento.

L'Art. 1 del D.L. n. 54 del 21 Maggio 2013, nelle more di una complessiva riforma della disciplina dell'imposizione fiscale sul patrimonio immobiliare, sospende per l'anno 2013 il versamento della prima rata dell' IMU sull'abitazione principale e sui terreni agricoli.

Tuttavia, considerato che il provvedimento in esame non prevede una copertura finanziaria del minor introito IMU derivante da tale sospensione, la previsione del relativo gettito è iscritta in misura piena tra le Entrate del Bilancio, in attesa di determinazioni definitive in merito.

Il corrispondente gettito è pertanto stato previsto in:

- Euro 266.503,00 per l'abitazione principale;
- Euro 1.448.610,00 per gli altri immobili.

La stima, pur tenendo conto delle notevoli incertezze connesse alla gestione del tributo, appare fondata su elementi ragionevoli.



Si prende atto che proseguono le operazioni volte al recupero dell'I.C.I. relativa agli anni pregressi, le quali vengono condotte dall'Ufficio tributi dell'Ente.

- ADDIZIONALE IRPEF

Per l'esercizio 2013 l'addizionale IRPEF viene mantenuta allo 0,65%. Da tale entrata si prevede di realizzare un introito di Euro 557.361,00, in aumento di Euro 20.000,00 rispetto alla previsione definitiva del precedente esercizio.

- TASSA SMALTIMENTO RIFIUTI SOLIDI URBANI

Il Decreto 221/2011 convertito nella Legge 214/2011 ha sostituito il Tributo in esame con la TARES. Il gettito previsto per il 2013 prevede pertanto unicamente somme residuali rappresentate dal Ruolo suppletivo 2012 e dal recupero evasione, per complessivi Euro 32.900,00.

- TASSA RIFIUTI E SERVIZI - TARES

La Tassa è disciplinata dal Regolamento comunale. In base alle disposizioni di legge il gettito derivante da tale tributo deve coprire interamente i costi del servizio (di esercizio e di investimento). Il gettito viene stimato in Euro 1.040.600,00.

- FONDO SPERIMENTALE DI RIEQUILIBRIO

La Legge di stabilità per l'anno 2013 ha soppresso il Fondo il quale è stato sostituito con il Fondo di solidarietà dal quale non si prevede di incassare risorse.

- TRASFERIMENTI CORRENTI



I trasferimenti correnti Statali sono stati previsti in complessivi Euro 39.670,00, a fronte di una previsione definitiva di Euro 61.092,00 dell'anno 2012. L'importo in questione appare ragionevolmente stimato.

I trasferimenti correnti della Regione Piemonte sono previsti in complessivi Euro 212.409,90 e sono riferiti a contributi per il sostegno alle locazioni (Euro 60.000,00), per libri di testo (Euro 50.000,00), per borse di studio (Euro 100.000,00) e per funzioni trasferite (Euro 2.409,90).

Sono inoltre previsti due Contributi dalla Provincia di Torino di complessivi Euro 30.200,00 per interventi in ambito di attività scolastiche.

- ENTRATE EXTRATRIBUTARIE

Sono state programmate con riferimento ai risultati storici degli esercizi precedenti, utilizzando criteri prudenziali.

Si rileva che per l'esercizio 2013 non sono previsti aumenti tariffari.

Le sanzioni amministrative per violazioni del Codice della strada sono stimate in Euro 70.000,00, a fronte di un incasso di Euro 74.340,11 conseguito nel 2012. La Giunta comunale, con delibera N. 45 dell'11/06/2013, ha approvato la destinazione del 50% dei suddetti proventi in conformità alle vigenti norme di legge (Art. 208 D.Lgs 285/1992 modificato dalla L. 120/2010).

I Proventi derivanti dall'affidamento di Impianti sportivi ammontano a Euro 30.387,00, come previsto dal contratto in corso con la Società affidataria della gestione degli impianti.

Le entrate derivanti dai sovraccanoni sulle derivazioni d'acqua sono stimate in Euro 195.000,00, rispetto ad una previsione di Euro 194.158,00 per il 2012.

Si evidenzia che la gestione del servizio idrico integrato viene svolta dal gestore SMAT S.p.A., il quale riconosce al Comune le quote relative ai Mutui stipulati in



relazione all'Acquedotto ed alle Fognature, per un importo di Euro 64.400,00; viene altresì riconosciuto al Comune il canone per la gestione del servizio idrico integrato di Euro 142.140,00.

I Proventi derivanti dalla Cosap ammontano ad Euro 70.000,00, di importo analogo al gettito conseguito nel 2012.

Le royalties derivanti dal contratto di concessione della derivazione del fiume Dora riparia per la gestione dell'impianto idroelettrico ubicato in Susa ammontano a Euro 70.000,00, con un maggior introito di Euro 30.000,00 rispetto al precedente esercizio.

Le nuove entrate derivanti dagli impianti fotovoltaici gestiti dall'ACSEL S.p.A. posti sui tetti di alcuni edifici comunali sono state previste in Euro 46.596,00 (incentivi da GSE) e in Euro 3.000,00 (proventi dalla vendita di energia elettrica).


Non sono più previste entrate derivanti dalla gestione dell'Asilo nido, stante la situazione liquidatoria in cui si trova la Comunità montana Valle di Susa e Val Sangone.

- ENTRATE PER ALIENAZIONI E TRASFERIMENTI DI CAPITALI

L'Amministrazione ha previsto di introitare 22.000,00 Euro dalla vendita di loculi e cellette cimiteriali; tale previsione appare coerente con l'andamento storico delle cessioni.

E' previsto un Contributo di Euro 9.092,90 dalla Banca Intesa-San Paolo per l'informatizzazione degli Uffici comunali, derivante dalla Convenzione per la gestione dei servizi di tesoreria.

E' stato previsto un Contributo di Euro 425.900,00 dalla Regione Piemonte per la realizzazione delle seguenti opere:



Le Spese previste per il personale risultano inferiori rispetto a quelle sostenute nell'anno 2012, come appare dal prospetto allegato al Bilancio – di seguito riassunto - che indica la progressiva riduzione della spesa in esame:

	2011	2012	2013	2014	2015
totale spesa personale	1.829.598,14	1.754.100,87	1.725.956,29	1.723.356,29	1.710.856,29
componenti escluse *	122.845,94	98.192,10	100.601,19	98.192,10	98.192,10
totale spesa rilevante	1.706.752,20	1.655.908,77	1.625.355,10	1.625.164,19	1.612.664,19
Differenza		-50.843,43	-30.553,67	-190,91	-12.500,00

La previsione relativa alle Spese per le indennità spettanti agli Amministratori risultano ridotte in misura pari al 10%, in conformità alle disposizioni dettate dal D.L. 78/2010. Esistono, inoltre, rinunce individuali variamente differenziate.

Si rileva che tra le Spese correnti è stato iscritto un apposito intervento per **Fondo di Riserva** di Euro 20.000,00 pari allo 0,379% della Spesa corrente e, pertanto, rientrante nei limiti fissati dall'Art. 166, comma 1, del D.Lgs. 267/2000.

- SPESE IN CONTO CAPITALE

Per quanto riguarda le spese in conto capitale - dettagliatamente descritte nella Relazione previsionale e programmatica - il Comune ha previsto di realizzare nel corso del 2013 interventi per un totale di Euro 833.988,88 finanziati con le modalità indicate in precedenza.

Da quanto sopra esposto emerge, in particolare, che il programma degli investimenti potrà essere completamente concretizzato solo a condizione che si realizzino i Contributi e le altre entrate di cui al Titolo IV.

PATTO DI STABILITA'

- Euro 200.000,00 per edilizia scolastica, destinati ad interventi di messa in sicurezza della Scuola primaria di Corso Couvert;
- Euro 100.000,00 per il completamento della nuova sede della Scuola elementare di Via Mazzini;
- Euro 125.000,00 per la realizzazione della Passerella pedonale sul torrente Cenischia;
- Euro 900,00 per acquisto di materiale bibliografico.

Gli Oneri di urbanizzazione, sono stati stimati in Euro 100.000, a fronte di un incasso di Euro 110.907,37 conseguito nell'esercizio precedente.

- ENTRATE DERIVANTI DA ACCENSIONI DI PRESTITI

Per l'esercizio 2013 non é prevista l'accensione di nuovi Mutui.

L'importo dei mutui passivi complessivamente stipulati ed iscritti nel Bilancio annuale e pluriennale rientra - per gli esercizi 2013 e 2014 - nei limiti di indebitamento a lungo termine previsti dall' Art. 204 del D.Lgs. 267/2000.

ANALISI DELLE PRINCIPALI SPESE PREVISTE PER IL 2013

- SPESE CORRENTI

Le spese in questione - in gran parte di carattere obbligatorio - sono state determinate sia sulla base dei dati storici sia in relazione ai fabbisogni specificamente individuati per l'esercizio 2013. Esse sono stimate in complessivi Euro 5.263.708,27, rispetto ad una previsione definitiva per il 2012 di Euro 5.292.357,08.

In base alle disposizioni dettate dai commi da 428 a 439 dell'Art. 1 della Legge 24 Dicembre 2012 n. 228 nonché alle precisazioni contenute nella Circolare del Ministero dell'Economia e delle Finanze n. 5 del 7 Febbraio 2013 contenente le modalità di calcolo degli obiettivi programmatici per gli anni 2013/2014/2015 il Saldo obiettivo in termini di competenza mista per il triennio 2013 – 2015 viene costruito in base al seguente schema:

TITOLO I		impegni di spesa corrente
anno 2007		€ 4.866.948,00
anno 2008		€ 5.225.746,46
anno 2009		€ 5.495.677,02
	SOMMA	€ 15.588.371,48
MEDIA		€ 5.196.123,83

	media spesa corrente	percentuale di miglioramento	obiettivo specifico
ANNO 2013	€ 5.196.123,83	15,80%	820.987,56
ANNO 2014	€ 5.196.123,83	15,80%	820.987,56
ANNO 2015	€ 5.196.123,83	15,80%	820.987,56

TAGLIO SUI
TRASFERIMENTI
taglio nazionale

STERILIZZAZIONE DEI TAGLI				
		ANNO 2013	ANNO 2014	ANNO 2015
		€ 820.987,56	820.987,56	820.987,56
TAGLIO		€ 269.462,50	269.462,50	269.462,50
nuovo obiettivo		€ 551.525,06	551.525,06	551.525,06

	nuovi obiettivi
anno 2013	€ 551.525,06
anno 2014	€ 551.525,06
anno 2015	€ 551.525,06

ENTRATE FINALI			previsione 2013	previsione 2014	previsione 2015
Tit. I - entrate tributarie -	accertam.		3.629.886,71	3.533.075,00	3.528.075,00
Tit. II - trasferimenti correnti	accertam.		289.279,90	258.574,00	238.301,93
Tit. III - entrate extra tributarie	accertam.		1.476.121,66	1.490.123,00	1.468.767,00
TOT. ENTRATE CORRENTI	accertam.		5.395.288,27	5.281.772,00	5.235.143,93
Tit. IV - Alienazioni e contributi in c/capitale	incassi		1.150.315,99	1.394.580,00	657.937,92
a detrarre:					
Entrate in c/cap. per alluvione			500.000,00	417.456,89	
Entrate in c/cap. dall'Unione Europea				180.000,00	120.292,80
Tit. IV - Alienazioni e contributi in c/capitale nette			650.315,99	797.123,11	537.645,12
TOTALE ENTRATE FINALI			6.045.604,26	6.078.895,11	5.772.789,05
SPESE FINALI					
Tit. I - spese correnti	impegni		5.197.708,00	5.075.592,00	5.033.263,00
Tit. II - spese in c/capitale	pagam.		506.636,20	992.509,06	188.000,00
a detrarre:					
Pagamenti D.L. 35/2013			50.000,00		0,00
Spese in c/cap. per alluvione			35.265,00		0,00
Spese in c/cap. dall'Unione Europea			50.000,00	540.732,00	0,00
Tit. II - spese in c/capitale nette			371.371,20	451.777,06	188.000,00
TOTALE SPESE FINALI			5.569.079,20	5.527.369,06	5.221.263,00
SALDO FINANZIARIO			476.525,06	551.526,05	551.526,05
OBIETTIVO PROGRAMMATICO - 2013			551.525,06	551.526,05	551.526,05
BONUS REGIONALE VERTICALE			75.000,00	0,00	0,00
NUOVO OBIETTIVO 2013			476.525,06	551.526,05	551.526,05
Differenza tra il risultato netto e obiettivo			0,00	0,00	0,00

Lo scrivente Revisore, visto il Parere favorevole per la regolarità tecnica e contabile espresso dal Responsabile dei servizi finanziari e le segnalazioni in esso contenute - che ritiene pienamente condivisibili - al fine di garantire il regolare rispetto del Patto di stabilità,

RACCOMANDA

l'adozione di un costante monitoraggio del saldo finanziario in termini di competenza mista e, in particolare:

- un'esatta definizione dei budget dei pagamenti eseguibili per gli investimenti già avviati;



- una puntuale programmazione dei nuovi investimenti per i quali non è ancora stato assunto l'impegno di spesa, valutando la possibilità, in assenza dei necessari spazi finanziari, di rinviare i medesimi ad annualità successive.

RELAZIONE PREVISIONALE E PROGRAMMATICA E BILANCIO PLURIENNALE

Il Bilancio di previsione per l'esercizio 2013, conformemente alle attuali disposizioni legislative, è corredato da una dettagliata Relazione previsionale e programmatica per il triennio 2013 – 2015 e da un Bilancio relativo al medesimo periodo. Il Bilancio pluriennale, i cui stanziamenti della spesa hanno carattere autorizzatorio, è redatto per programmi, titoli, servizi ed interventi ed indica le spese d'investimento distinte per ciascun anno del triennio.

Pur avendo riguardo alle notevoli ed inevitabili incertezze, anche di carattere politico, relative alle previsioni per gli anni 2014 e 2015, si ritiene che i citati documenti di programmazione economico-finanziaria siano stati redatti con criteri realistici ed adeguati alle condizioni del Comune.

Per quanto concerne gli esercizi 2014 e 2015 si prende atto che il Bilancio Pluriennale rispetta il Patto di stabilità interno a cui il Comune è soggetto.

CONCLUSIONI

Il sottoscritto Revisore di conti:
avuto riguardo alle notevoli incertezze che caratterizzano le attuali previsioni per il Bilancio 2013, con particolare riferimento al gettito dell' Imposta Municipale propria sull'abitazione principale ed al Fondo di solidarietà

RACCOMANDA



di eseguire un attento, costante monitoraggio delle entrate al fine di evitare il verificarsi di situazioni di squilibrio finanziario. Si ricorda che - ai sensi del comma 444 dell'art. 1 della Legge n. 228 del 24 dicembre 2012 - in deroga all'art. 1, comma 169 della Legge 27 dicembre 2006 n. 296, per il ripristino degli equilibri di bilancio, i Comuni possono modificare le tariffe e le aliquote relative ai tributi di loro competenza entro la data del 30 settembre 2013.

Lo scrivente Revisore,

- Rilevato che il Bilancio annuale e quello pluriennale sono stati redatti in conformità all'attuale legislazione ed allo Statuto del Comune;

- Ritenuto che il Bilancio espone, nel suo complesso, entrate e spese correttamente dimensionate;

- Considerate le attestazioni espresse del Responsabile del Servizio finanziario in ordine alla veridicità delle previsioni di entrata e di compatibilità delle previsioni di spesa in funzione delle competenze allo stesso attribuite dall'Art. 153 del D.Lgs. 267/2000,


esprime **parere favorevole** all'approvazione del Bilancio di previsione 2013 e relativi allegati.

In particolare, esprime un parere favorevole di congruità, coerenza ed attendibilità sulle previsioni di Bilancio (annuale e pluriennale), sui programmi e progetti previsti.

Susa, 26 Giugno 2013.

Il Revisore di conti

Dott. Stefano Rigon





CITTA' di SUSÀ

BILANCIO DI PREVISIONE
2013-2014-2015

*QUADRI
RIASSUNTIVI*

ANNO 2013

QUADRO GENERALE RIASSUNTIVO

ENTRATE		Competenza	SPESA		Competenza
Titolo I	- Entrate Tributarie	3.629.886,71	Titolo I	- Spese correnti.....	5.263.708,27
Titolo II	- Entrate derivanti da contributi e trasferimenti correnti dello Stato, della Regione e di altri enti pubblici, anche in rapporto all'esercizio di funzioni della Regione.....	289.279,90	Titolo II	- Spese in conto capitale.....	833.988,88
Titolo III	- Entrate Extratributarie	1.476.121,66		Totale spese finali.....	6.097.697,15
Titolo IV	- Entrate derivanti da alienazioni, da trasferimenti di capitale e da riscossione di crediti.....	833.988,88	Titolo III	- Spese per il rimborso di prestiti.....	1.452.370,00
	Totale Entrate Finali.....	6.229.277,15			
Titolo V	- Entrate derivanti da accensione di prestiti.....	1.320.790,00			
Titolo VI	- Entrate da servizi per conto di terzi.....	1.261.000,00	Titolo IV	- Spese per servizi per conto di terzi.....	1.261.000,00
	Totale	8.811.067,15		Totale.....	8.811.067,15
Avanzo di amministrazione.....		0,00	Disavanzo di amministrazione.....		0,00
TOTALE COMPLESSIVO ENTRATE.....		8.811.067,15	TOTALE COMPLESSIVO SPESE		8.811.067,15
RISULTATI DIFFERENZIALI		Competenza	NOTE SUGLI EQUILIBRI		
A)	Equilibrio economico finanziario		La differenza di: _____		
	Entrate Titoli I - II - III	(+) 5.395.288,27	è finanziata con:		
	Spese Correnti	(-) 5.263.708,27	1) quote di oneri di urbanizzazione : (_____)		
	Differenza.....	131.580,00	2) mutuo per debiti fuori bilancio.....		
	Quote di capitale amm.to dei mutui.....	(-) 131.580,00	3) avanzo di amministrazione per debiti fuori bilancio...		
	Differenza (*)	0,00			
B)	Equilibrio finale				
	Entrate finali (av + titoli I + II + III + IV).....	(+) 6.229.277,15			
	Spese finali (disav + titoli I + II).....	(-) 6.097.697,15			
	finanziare.....	(-) 0,00			
	Saldo Netto da -----				
	impiegare.....	(+) 131.580,00			

ANNO 2014

QUADRO GENERALE RIASSUNTIVO

ENTRATE		Competenza	SPESA		Competenza
Titolo I	- Entrate Tributarie	3.533.075,00	Titolo I	- Spese correnti.....	5.145.592,00
Titolo II	- Entrate derivanti da contributi e trasferimenti correnti dello Stato, della Regione e di altri enti pubblici, anche in rapporto all'esercizio di funzioni della Regione.....	258.574,00	Titolo II	- Spese in conto capitale.....	140.000,00
Titolo III	- Entrate Extratributarie	1.490.123,00		Totale spese finali.....	5.285.592,00
Titolo IV	- Entrate derivanti da alienazioni, da trasferimenti di capitale e da riscossione di crediti.....	140.000,00	Titolo III	- Spese per il rimborso di prestiti.....	136.180,00
	Totale Entrate Finali.....	5.421.772,00			
Titolo V	- Entrate derivanti da accensione di prestiti.....	0,00			
Titolo VI	- Entrate da servizi per conto di terzi.....	1.261.000,00	Titolo IV	- Spese per servizi per conto di terzi.....	1.261.000,00
	Totale	6.682.772,00		Totale.....	6.682.772,00
Avanzo di amministrazione.....		0,00	Disavanzo di amministrazione.....		0,00
TOTALE COMPLESSIVO ENTRATE.....		6.682.772,00	TOTALE COMPLESSIVO SPESE		6.682.772,00
RISULTATI DIFFERENZIALI		Competenza	NOTE SUGLI EQUILIBRI		
A)	Equilibrio economico finanziario		La differenza di: _____		
	Entrate Titoli I - II - III	(+) 5.281.772,00	è finanziata con:		
	Spese Correnti	(-) 5.145.592,00	1) quote di oneri di urbanizzazione : (_____)		
	Differenza.....	136.180,00	2) mutuo per debiti fuori bilancio.....		
	Quote di capitale amm.to dei mutui.....	(-) 136.180,00	3) avanzo di amministrazione per debiti fuori bilancio...		
	Differenza (*)	0,00			
B)	Equilibrio finale				
	Entrate finali (av + titoli I + II + III + IV).....	(+) 5.421.772,00			
	Spese finali (disav + titoli I + II).....	(-) 5.285.592,00			
	finanziare.....	(-) 0,00			
	Saldo Netto da -----				
	impiegare.....	(+) 136.180,00			

ANNO 2015

QUADRO GENERALE RIASSUNTIVO

ENTRATE		Competenza	SPESA		Competenza
Titolo I	- Entrate Tributarie	3.528.075,00	Titolo I	- Spese correnti.....	5.099.263,93
Titolo II	- Entrate derivanti da contributi e trasferimenti correnti dello Stato, della Regione e di altri enti pubblici, anche in rapporto all'esercizio di funzioni della Regione.....	238.301,93	Titolo II	- Spese in conto capitale.....	120.000,00
Titolo III	- Entrate Extratributarie	1.468.767,00		Totale spese finali.....	5.219.263,93
Titolo IV	- Entrate derivanti da alienazioni, da trasferimenti di capitale e da riscossione di crediti.....	120.000,00	Titolo III	- Spese per il rimborso di prestiti.....	135.880,00
	Totale Entrate Finali.....	5.355.143,93			
Titolo V	- Entrate derivanti da accensione di prestiti.....	0,00			
Titolo VI	- Entrate da servizi per conto di terzi.....	1.261.000,00	Titolo IV	- Spese per servizi per conto di terzi.....	1.261.000,00
	Totale	6.616.143,93		Totale.....	6.616.143,93
Avanzo di amministrazione.....		0,00	Disavanzo di amministrazione.....		0,00
TOTALE COMPLESSIVO ENTRATE.....		6.616.143,93	TOTALE COMPLESSIVO SPESE		6.616.143,93
RISULTATI DIFFERENZIALI		Competenza	NOTE SUGLI EQUILIBRI		
A)	Equilibrio economico finanziario		La differenza di: _____		
	Entrate Titoli I - II - III	(+) 5.235.143,93	è finanziata con:		
	Spese Correnti	(-) 5.099.263,93	1) quote di oneri di urbanizzazione : (_____)		
	Differenza.....	135.880,00	2) mutuo per debiti fuori bilancio.....		
	Quote di capitale amm.to dei mutui.....	(-) 135.880,00	3) avanzo di amministrazione per debiti fuori bilancio...		
	Differenza (*)	0,00			
B)	Equilibrio finale				
	Entrate finali (av + titoli I + II + III + IV).....	(+) 5.355.143,93			
	Spese finali (disav + titoli I + II).....	(-) 5.219.263,93			
	finanziare.....	(-) 0,00			
	Saldo Netto da -----				
	impiegare.....	(+) 135.880,00			

ANNO 2013

SINTESI DELLE ENTRATE

DESCRIZIONE		IMPORTI PARZIALI	IMPORTI TOTALI
1		2	3
Avanzo di amministrazione			0,00
TITOLO I	- Entrate tributarie		
	Categoria 1" Imposte.....	2.399.551,25	
	" 2" Tasse.....	1.073.500,00	
	" 3" Tributi speciali ed altre entrate tributarie proprie.....	156.835,46	3.629.886,71
TITOLO II	- Entrate derivanti da contributi correnti e trasferimenti dello Stato, della Regione e di altri enti pubblici anche in rapporto all'esercizio di funzioni delegate dalla Regione		
	Categoria 1" Contributi e trasferimenti correnti dello Stato.....	46.670,00	
	" 2" Contributi e trasferimenti correnti della Regione.....	212.409,90	
	" 3" Contributi e trasferimenti della Regione per funzioni delegate.....	0,00	
	" 4" Contributi e trasferimenti da parte di organismi comunitari e internazionali.....	0,00	
	" 5" Contributi e trasferimenti correnti da altri enti del settore pubblico.....	30.200,00	289.279,90
TITOLO III	- Entrate extra tributarie		
	Categoria 1" Proventi dei servizi pubblici.....	567.810,00	
	" 2" Proventi dei beni dell'ente.....	352.363,00	
	" 3" Interessi su anticipazioni e crediti.....	1.000,00	
	" 4" Utili netti delle aziende specialie e partecipate, dividendi di società.....	50,00	
	" 5" Proventi diversi.....	554.898,66	1.476.121,66
TITOLO IV	- Entrate derivanti da alienazioni, da trasferimenti di capitale e da riscossioni di crediti		
	Categoria 1" Alienazione di beni patrimoniali.....	263.600,00	
	" 2" Trasferimenti di capitale dallo Stato.....	0,00	
	" 3" Trasferimenti di capitale dalla Regione.....	425.900,00	
	" 4" Trasferimenti di capitale da altri enti del settore pubblico.....	0,00	
	" 5" Trasferimenti di capitale da altri soggetti.....	144.488,88	
	" 6" Riscossione di crediti.....	0,00	833.988,88
TITOLO V	- Entrate derivanti da accensioni di prestiti		
	Categoria 1" Anticipazioni di cassa.....	1.320.790,00	
	" 2" Finanziamenti a breve termine.....	0,00	
	" 3" Assunzione di mutui e prestiti.....	0,00	
	" 4" Emissione di prestiti obbligazionari.....	0,00	1.320.790,00
TITOLO VI	- Entrate da servizi per conto terzi.....		1.261.000,00
TOTALE GENERALE DELLE ENTRATE			8.811.067,15

ANNO 2013

SINTESI DELLE SPESE

DESCRIZIONE	IMPORTI PARZIALI	IMPORTI TOTALI	DESCRIZIONE	IMPORTI PARZIALI	IMPORTI TOTALI
1	2	3	1	2	3
Disavanzo di amministrazione		0,00	riporto		3.317.736,74
TITOLO I - SPESE CORRENTI			Funz. nel campo della variabilità dei trasp.		
Funz. gener. di amministrazione, di gest. e di controllo			-Viabilità, circolaz. stradale e serv. connessi	109.473,26	
-Organi istituzionali, partecipazione e decentr.	144.879,74		-Illuminazione pubblica e servizi connessi	180.200,00	
-Segreteria generale, personale e organizzaz.	436.492,00		-Trasporti pubblici locali e servizi connessi	0,00	289.673,26
-Gestione economica, finanziaria, programmaz. provveditorato e controllo di gestione	253.816,00		Funz. riguardanti la gest. del territorio e dell'ambiente		
-Gestione delle entrate tributarie e serv. fiscali	171.114,00		-Urbanistica e gestione del territorio	0,00	
-Gestione dei beni demaniali e patrimoniali	172.555,00		-Edilizia residenziale pubblica locale e piani di edilizia economico-popolare	66.550,00	
-Ufficio tecnico	482.500,00		-Servizi di protezione civile	7.600,00	
-Anagrafe, stato civile, elett., leva e servizio	253.550,00		-Servizio idrico integrato	31.130,00	
-Altri servizi generali	214.156,00	2.129.062,74	-Servizio smaltimento rifiuti	1.099.238,10	
Funzioni relative alla giustizia			-Parchi e servizi per la tutela ambientale del verde, altri serv. reattivi al territ. ed all'ambiente	142.936,71	1.347.454,81
-Uffici giudiziari	102.303,00		Funzioni nel settore sociale		
-Casa circondariale e altri servizi	0,00	102.303,00	-Asilo nido, servizi per l'infanzia e per i minori	11.100,00	
Funzioni di polizia locale			-Servizi di prevenzione e riabilitazione	0,00	
-Polizia municipale	344.360,00		-Strutture residenziali di ricovero anziani	0,00	
-Polizia commerciale	0,00		-Assist., benefic. pubbl. e serv. div. alla persona	257.943,46	
-Polizia amministrativa	0,00	344.360,00	-Servizio necroscopico e cimiteriale	37.000,00	306.043,46
Funzioni di istruzione pubblica			Funz. nel campo dello svilup. economico		
-Scuola materna	0,00		-Affissioni e pubblicità	0,00	
-Istruzione elementare	114.815,00		-Fiere mercati e servizi connessi	2.800,00	
-Istruzione media	66.250,00		-Mattatoio e servizi connessi	0,00	
-Istruzione secondaria superiore	0,00		-Servizi relativi all'industria	0,00	
-Assist. scolastica, trasp., refez. e altri servizi	415.500,00	596.565,00	-Servizi relativi al commercio	0,00	
Funz. relative alla cultura e beni culturali			-Servizi relativi all'artigianato	0,00	
-Biblioteche, musei, e pinacoteche	24.340,00		-Servizi reattivi all'agricoltura	0,00	2.800,00
-Teatri, attività cult. e serv. diversi nel sett. cul.	0,00	24.340,00	Funzioni relative a servizi produttivi		
Funzioni nel settore sportivo e ricreativo			-Distribuzione gas	0,00	
-Piscine comunali	63.790,00		-Centrale del latte	0,00	
-Stadio comunale, palazzo dello sport ed altri	0,00		-Distribuzione energia elettrica	0,00	
-Manifest. diverse nel settore sportivo e ricreat.	15.650,00	79.440,00	-Teleriscaldamento	0,00	
Funzioni nel campo turistico			-Farmacie	0,00	
-Servizi turistici	27.666,00		-Altri servizi produttivi	0,00	0,00
-Manifestazioni turistiche	14.000,00	41.666,00			
			TOTALE TITOLO I		5.263.708,27
a riportare		3.317.736,74	a riportare		5.263.708,27

ANNO 2013

SINTESI DELLE SPESE

DESCRIZIONE	IMPORTI PARZIALI	IMPORTI TOTALI	DESCRIZIONE	IMPORTI PARZIALI	IMPORTI TOTALI
1	2	3	1	2	3
riporto		5.263.708,27	riporto		6.045.301,17
TITOLO II - SPESE IN CONTO CAPITALE			Funz. riguardanti la gest. del territorio e dell'ambiente		
Funzioni generali di ammin., di gest. e di controllo			-Urbanistica e gestione del territorio	30.000,00	
-Organi istituzionali, partecip. e decentramento	0,00		-Edilizia residenziale pubblica locale e piani di edilizia economico-popolare	0,00	
-Segreteria generale, personale e organizzaz.	0,00		-Servizi di protezione civile	0,00	
-Gestione economica, finanziaria, programmaz. provveditorato e controllo di gestione	0,00		-Servizio idrico integrato	0,00	
-Gestione delle entrate tributarie e serv. fiscali	0,00		-Servizio smaltimento rifiuti	0,00	
-Gestione dei beni demaniali e patrimoniali	60.000,00		-Parchi e servizi per la tutela ambientale del verde, altri serv. reattivi al territ. ed all'ambiente	20.395,98	50.395,98
-Ufficio tecnico	0,00		Funzioni nel settore sociale		
-Anagrafe, stato civile, elett., leva e servizio	0,00		-Asilo nido, servizi per l'infanzia e per i minori	0,00	
-Altri servizi generali	20.592,90	80.592,90	-Servizi di prevenzione e riabilitazione	0,00	
Funzioni relative alla giustizia			-Strutture residenziali di ricovero anziani	0,00	
-Uffici giudiziari	0,00		-Assist., benefic. pubbl. e serv. div. alla persona	0,00	
-Casa circondariale e altri servizi	0,00	0,00	-Servizio necroscopico e cimiteriale	2.000,00	2.000,00
Funzioni di polizia locale			Funz. nel campo dello svilup. economico		
-Polizia municipale	3.000,00		-Affissioni e pubblicità	0,00	
-Polizia commerciale	0,00		-Fiere mercati e servizi connessi	0,00	
-Polizia amministrativa	0,00	3.000,00	-Mattatoio e servizi connessi	0,00	
Funzioni di istruzione pubblica			-Servizi relativi all'industria	0,00	
-Scuola materna	0,00		-Servizi relativi al commercio	0,00	
-Istruzione elementare	338.100,00		-Servizi relativi all'artigianato	0,00	
-Istruzione media	42.900,00		-Servizi reattivi all'agricoltura	0,00	0,00
-Istruzione secondaria superiore	0,00		Funzioni relative a servizi produttivi		
-Assist. scolastica, trasp., refez. e altri servizi	0,00	381.000,00	-Distribuzione gas	0,00	
Funz. relative alla cultura ed ai beni cultur.			-Centrale del latte	0,00	
-Biblioteche, musei, e pinacoteche	15.000,00		-Distribuzione energia elettrica	0,00	
-Teatri, attività cult. e serv. diversi nel sett. cul.	100.000,00	115.000,00	-Teleriscaldamento	0,00	
Funzioni nel settore sportivo e ricreativo			-Farmacie	0,00	
-Piscine comunali	0,00		-Altri servizi produttivi	0,00	0,00
-Stadio comunale, palazzo dello sport ed altri	20.000,00		TOTALE TITOLO II		833.988,88
-Manifest. diverse nel sett. sportivo e ricreat.	0,00	20.000,00	TITOLO III - SPESE PER RIMB. PRESTITI		
Funzioni nel campo turistico			Funz. gen. di amministrazione, di gest. e di controllo		
-Servizi turistici	0,00		-Gestione economica, finanziaria, programmaz. provvedimento e controllo di gestione	1.452.370,00	1.452.370,00
-Manifestazioni turistiche	0,00	0,00	TOTALE TITOLO III		1.452.370,00
Funz. nel campo variabilità dei trasporti			TITOLO IV - SPESE PER SERV. C/TERZI		1.261.000,00
-Viabilità, circolaz. stradale e serv. connessi	182.000,00		TOTALE GENERALE DELLE SPESE		8.811.067,15
-Illuminazione pubblica e servizi connessi	0,00				
-Trasporti pubblici locali e servizi connessi	0,00	182.000,00			
a riportare		6.045.301,17			

FUNZIONI DELEGATE DALLA REGIONE (Bilancio 2013)

CODICE NUMERO	INTERVENTO DENOMINAZIONE	IMPEGNI Ultimo esercizio chiuso	PREVISIONI DEFINITIVE esercizio in corso	PREV. DI COMPETENZA PER L'ES. DEL PREC. BILANCIO		ANNOTAZIONI
				VARIAZIONI in aumento	SOMME RISULTANTI in diminuzione	

UTILIZZO DI CONTRIBUTI E TRASFERIMENTI DA PARTE DI ORGANISMI COMUNITARI E INTERNAZIONALI (Bilancio 2013)

Quadro analitico per funzioni, servizi ed interventi, delle spese finanziate con fondi comunitari e internazionali

CODICE NUMERO	INTERVENTO	IMPEGNI Ultimo esercizio chiuso	PREVISIONI DEFINITIVE esercizio in corso	PREV. DI COMPETENZA PER L'ES. DEL PREC. BILANCIO		ANNOTAZIONI	
	DENOMINAZIONE			VARIAZIONI			SOMME RISULTANTI
				in aumento	in diminuzione		

ATTIVO	IMPORTI PARZIALI	CONSISTENZA INIZIALE	VARIAZIONI DA C/FINANZIARIO		VARIAZIONI DA CAUSE ALTRE		CONSISTENZA FINALE
			+	-	+	-	
A) IMMOBILIZZAZIONI							
I) IMMOBILIZZAZIONI IMMATERIALI							
1) Costi pluriennali capitalizzati (relativo fondo di ammortamento in detrazione)	401.988,96 0,00	401.988,96	143.144,65	0,00		132.572,65	412.560,96 0,00
Totale		401.988,96	143.144,65	0,00	0,00	132.572,65	412.560,96
II) IMMOBILIZZAZIONI MATERIALI							
1) Beni demaniali (relativo fondo di ammortamento in detrazione)	14.728.067,03 1.798.591,12	12.929.475,91	761.145,90	36.404,65		342.653,20	13.311.563,96 2.141.244,32
2) Terreni (patrimonio indisponibile)	218.255,87	218.255,87	19.306,83	0,00			237.562,70
3) Terreni (patrimonio disponibile)	394.806,55	394.806,55	0,00	0,00			394.806,55
4) Fabbricati (patrimonio indisponibile) (relativo fondo di ammortamento in detrazione)	14.883.158,03 7.097.632,71	7.785.525,32	64.276,63	1.084,77	40.000,00	445.083,91	7.443.633,27 7.542.716,62
5) Fabbricati (patrimonio disponibile) (relativo fondo di ammortamento in detrazione)	4.850.072,70 1.308.444,61	3.541.628,09	0,00	0,00		145.502,13	3.396.125,96 1.453.946,74
6) Macchinari, attrezzature e impianti (relativo fondo di ammortamento in detrazione)	330.775,98 274.235,70	56.540,28	22.115,07	0,00	300,00	17.772,27	61.183,08 292.007,97
7) Attrezzature e sistemi informatici (relativo fondo di ammortamento in detrazione)	367.908,25 296.404,52	71.503,73	24.247,78	245,52		24.434,41	71.071,58 320.838,93
8) Automezzi e motomezzi (relativo fondo di ammortamento in detrazione)	200.366,02 148.560,10	51.805,92	8.997,79	0,00		20.661,92	40.141,79 169.222,02
9) Mobili e macchine d'ufficio (relativo fondo di ammortamento in detrazione)	224.911,81 201.353,12	23.558,69	6.862,37	85,92	44,80	8.397,89	21.982,05 209.751,01
10) Universalità di beni (patrimonio indisponibile) (relativo fondo di ammortamento in detrazione)	20.060,69 15.516,37	4.544,32	3.489,84	0,00		3.065,92	4.968,24 18.582,29
11) Universalità di beni (patrimonio disponibile) (relativo fondo di ammortamento in detrazione)	0,00 0,00	0,00	0,00	0,00		0,00	0,00 0,00
12) Diritti reali su beni di terzi	0,00	0,00	0,00	0,00		0,00	0,00
13) Immobilizzazioni in corso	1.440.326,43	1.440.326,43	109.215,38	895,62			1.548.646,19
Totale		26.517.971,11	1.019.657,59	38.716,48	40.344,80	1.007.571,65	26.531.685,37
III) IMMOBILIZZAZIONI FINANZIARIE							
1) Partecipazioni in							
a) imprese controllate	0,00	0,00	0,00	0,00			0,00
b) imprese collegate	0,00	0,00	0,00	0,00			0,00
c) altre imprese	36.625,50	36.625,50	0,00	0,00			36.625,50
2) Crediti verso:							
a) imprese controllate	0,00	0,00	0,00	0,00			0,00
b) imprese collegate	0,00	0,00	0,00	0,00			0,00
c) altre imprese	0,00	0,00	0,00	0,00			0,00
3) Titoli (investimenti a medio lungo termine)	0,00	0,00	0,00	0,00			0,00
4) Crediti di dubbia esigibilità	881,27	881,27	0,00	0,00		881,27	0,00
5) Crediti per depositi cauzionali	0,00	0,00	0,00	0,00			0,00
Totale		37.506,77	0,00	0,00	0,00	881,27	36.625,50
TOTALE IMMOBILIZZAZIONI		26.957.466,84	1.162.802,24	38.716,48	40.344,80	1.141.025,57	26.980.871,83

	IMPORTI PARZIALI	CONSISTENZA INIZIALE	VARIAZIONI DA C/FINANZIARIO		VARIAZIONI DA ALTRE CAUSE		CONSISTENZA FINALE
			+	-	+	-	
B) ATTIVO CIRCOLANTE							
I) RIMANENZE	0,00	0,00	0,00	0,00			0,00
II) CREDITI							
1) Verso contribuenti	977.417,45	977.417,45	1.023.539,72	876.520,57	0,00	5.181,80	1.119.254,80
2) Verso enti del settore pubblico allargato							
a) Stato - correnti	0,00	0,00	0,00	0,00	0,00	0,00	0,00
- capitale	0,00	0,00	0,00	0,00	0,00	0,00	0,00
a) Regione - correnti	209.574,09	209.574,09	23.976,85	27.764,62	0,00	180.785,78	25.000,54
- capitale	1.195.813,12	1.195.813,12	226.379,33	154.345,53	0,00	27.261,07	1.240.585,85
a) Altri - correnti	20.565,20	20.565,20	17.700,00	9.507,00	0,00	0,00	28.758,20
- capitale	72.070,25	72.070,25	55.000,00	39.012,35	0,00	28.971,69	59.086,21
3) Verso debitori diversi							
a) verso utenti di servizi pubblici	234.703,67	234.703,67	214.938,85	92.563,67	0,00	0,00	357.078,85
b) verso utenti di beni patrimoniali	25.804,00	25.804,00	29.791,57	25.804,00	0,00	0,00	29.791,57
c) verso altri - correnti	328.088,44	328.088,44	259.835,43	236.463,23	0,00	5.346,58	346.114,06
- capitale	0,00	0,00	8.000,00	0,00	0,00	0,00	8.000,00
d) da alienazioni patrimoniali	0,00	0,00	10.000,00	0,00	0,00	0,00	10.000,00
e) per somme corrisposte a c/terzi	26.522,27	26.522,27	34.896,62	3.258,48	881,27	881,71	58.159,97
4) Crediti per IVA	336.466,00	336.466,00	38.385,04	0,00	0,00	36.620,04	338.231,00
5) Per depositi							
a) banche	0,00	0,00	0,00	0,00	0,00	0,00	0,00
b) Cassa Depositi e Prestiti	0,00	0,00	0,00	0,00	0,00	0,00	0,00
Totale		3.427.024,49	1.942.443,41	1.465.239,45	881,27	285.048,67	3.620.061,05
III) ATTIVITA' FINANZIARIE CHE NON COSTITUISCONO IMMOBILIZZI							
1) Titoli	0,00	0,00	0,00				0,00
Totale		0,00	0,00	0,00	0,00	0,00	0,00
IV) DISPONIBILITA' LIQUIDE							
1) Fondo di cassa	2.290.997,59	2.290.997,59	5.892.522,43	6.711.841,78			1.471.678,24
2) Depositi bancari	0,00	0,00					0,00
Totale		2.290.997,59	5.892.522,43	6.711.841,78	0,00	0,00	1.471.678,24
TOTALE ATTIVO CIRCOLANTE		5.718.022,08	7.834.965,84	8.177.081,23	881,27	285.048,67	5.091.739,29
C) RATEI E RISCONTI							
1) Ratei attivi	55.000,00	55.000,00	0,00	35.000,00			20.000,00
2) Risconti attivi	214.407,72	214.407,72	0,00	196.178,22			18.229,50
TOTALE RATEI E RISCONTI		269.407,72	0,00	231.178,22	0,00	0,00	38.229,50
TOTALE DELL' ATTIVO (A+B+C)		32.944.896,64	8.997.768,08	8.446.975,93	41.226,07	1.426.074,24	32.110.840,62
CONTI D'ORDINE							
D) OPERE DA REALIZZARE	2.709.843,15	2.709.843,15	563.722,14	1.020.860,34	0,00	281.527,06	1.971.177,89
E) BENI CONFERITI IN AZIENDE SPECIALI	0,00	0,00					0,00
F) BENI DI TERZI	0,00	0,00					0,00
TOTALE CONTI D' ORDINE		2.709.843,15	563.722,14	1.020.860,34	0,00	281.527,06	1.971.177,89

PASSIVO	IMPORTI PARZIALI	CONSISTENZA INIZIALE	VARIAZIONI DA C/FINANZIARIO		VARIAZIONI DA ALTRE CAUSE		CONSISTENZA FINALE
			+	-	+	-	
A) PATRIMONIO NETTO							
I) Netto patrimoniale	18.875.152,24	18.875.152,24				358.667,73	18.516.484,51
II) Netto da beni demaniali	0,00	0,00					0,00
TOTALE PATRIMONIO NETTO		18.875.152,24	0,00	0,00	0,00	358.667,73	18.516.484,51
B) CONFERIMENTI							
I) Conferimenti da trasferimenti in c/capitale	8.194.535,78	8.194.535,78	281.784,33		23.329,38	328.074,61	8.171.574,88
II) Conferimenti da concessioni di edificare	2.659.630,41	2.659.630,41	158.721,63			68.564,60	2.749.787,44
TOTALE CONFERIMENTI		10.854.166,19	440.505,96	0,00	23.329,38	396.639,21	10.921.362,32
C) DEBITI							
I) Debiti di finanziamento							
1) per finanziamenti a breve termine	0,00	0,00	0,00	0,00	0,00	0,00	0,00
2) per mutui e prestiti	1.337.415,42	1.337.415,42	0,00	131.177,33		0,00	1.206.238,09
3) per prestiti obbligazionari	0,00	0,00	0,00	0,00	0,00	0,00	0,00
4) per debiti pluriennali	0,00	0,00	0,00	0,00	0,00	0,00	0,00
II) Debiti di funzionamento	1.637.385,11	1.637.385,11	966.185,35	885.434,35	0,00	322.007,21	1.396.128,90
III) Debiti per IVA	0,00	0,00	36.620,04	0,00		36.620,04	0,00
IV) Debiti per anticipazioni di cassa	0,00	0,00	0,00	0,00		0,00	0,00
V) Debiti per somme anticipate da terzi	51.462,54	51.462,54	9.402,30	1.977,78	0,00	6.489,76	52.397,30
VI) Debiti verso:							
1) imprese controllate	0,00	0,00					0,00
2) imprese collegate	0,00	0,00					0,00
3) altri (aziende speciali, consorzi, istit.)	0,00	0,00					0,00
VII) Altri debiti	0,00	0,00					0,00
TOTALE DEBITI		3.026.263,07	1.012.207,69	1.018.589,46	0,00	365.117,01	2.654.764,29
D) RATEI E RISCOINTI							
I) Ratei passivi	0,00	0,00	0,00	0,00			0,00
II) Risconti passivi	189.315,14	189.315,14	0,00	171.085,64			18.229,50
TOTALE RATEI E RISCOINTI		189.315,14	0,00	171.085,64	0,00	0,00	18.229,50
TOTALE DEL PASSIVO (A+B+C+D)		32.944.896,64	1.452.713,65	1.189.675,10	23.329,38	1.120.423,95	32.110.840,62
CONTI D'ORDINE							
E) IMPEGNI OPERE DA REALIZZARE	2.709.843,15	2.709.843,15	563.722,14	1.020.860,34	0,00	281.527,06	1.971.177,89
F) CONFERIMENTI IN AZIENDE SPECIALI	0,00	0,00					0,00
G) BENI DI TERZI	0,00	0,00					0,00
TOTALE CONTI D' ORDINE		2.709.843,15	563.722,14	1.020.860,34	0,00	281.527,06	1.971.177,89

QUADRO EQUILIBRI DEL BILANCIO PREVENTIVO 2013

Comune di Susa

SPESE		ENTRATE				
TITOLI 1	IMPORTO 2	TITOLI I-II-III 3	TITOLO IV 4	TITOLO V 5	AVANZO DI AMMIN. 6	TOTALE ENTRATE 7 = 3 + 4 + 5 + 6
TITOLO I Spese Correnti	5.263.708,27	5.263.708,27	0,00		0,00	5.263.708,27
		(a)	(oneri urbanizzazione a spese manutenzione beni patrimoniali e demaniali)	(quota destinata al finanziamento di debiti fuori bilancio in base a piano di risanamento)		
TITOLO II Spese in Conto Capitale	833.988,88	0,00	833.988,88	0,00	0,00	833.988,88
		(b)	(al netto del sopra indicato)	(al netto delle anticipazioni di tesoreria)		
TITOLO III Rimborso di prestiti	1.452.370,00	131.580,00	0,00	1.320.790,00		1.452.370,00
				(solo anticipazioni di tesoreria)		
TOTALI	7.550.067,15	5.395.288,27	833.988,88	1.320.790,00	0,00	7.550.067,15
a) Al netto delle entrate destinate ad investimenti e a rimborso prestiti						
b) Entrate una tantum ed altre entrate destinate ad investimenti						
TOTALE PARTITE DI GIRO			ENTRATA	1.261.000,00		
			SPESA	1.261.000,00		

QUADRO EQUILIBRI DEL BILANCIO PLURIENNALE ANNO 2014

Comune di Susa

SPESE		ENTRATE				
TITOLI 1	IMPORTO 2	TITOLI I-II-III 3	TITOLO IV 4	TITOLO V 5	AVANZO DI AMMIN. 6	TOTALE ENTRATE 7 = 3 + 4 + 5 + 6
TITOLO I Spese Correnti	5.145.592,00	5.145.592,00	0,00		0,00	5.145.592,00
		(a)	(oneri urbanizzazione a spese manutenzione beni patrimoniali e demaniali)	(quota destinata al finanziamento di debiti fuori bilancio in base a piano di risanamento)		
TITOLO II Spese in Conto Capitale	140.000,00	0,00	140.000,00	0,00	0,00	140.000,00
		(b)	(al netto del sopra indicato)	(al netto delle anticipazioni di tesoreria)		
TITOLO III Rimborso di prestiti	136.180,00	136.180,00	0,00	0,00		136.180,00
				(solo anticipazioni di tesoreria)		
TOTALI	5.421.772,00	5.281.772,00	140.000,00	0,00	0,00	5.421.772,00
a) Al netto delle entrate destinate ad investimenti e a rimborso prestiti						
b) Entrate una tantum ed altre entrate destinate ad investimenti						
TOTALE PARTITE DI GIRO			ENTRATA	1.261.000,00		
			SPESA	1.261.000,00		

QUADRO EQUILIBRI DEL BILANCIO PLURIENNALE ANNO 2015

Comune di Susa

SPESE		ENTRATE				
TITOLI 1	IMPORTO 2	TITOLI I-II-III 3	TITOLO IV 4	TITOLO V 5	AVANZO DI AMMIN. 6	TOTALE ENTRATE 7 = 3 + 4 + 5 + 6
TITOLO I Spese Correnti	5.099.263,93	5.099.263,93	0,00 (oneri urbanizzazione a spese manutenzione beni patrimoniali e demaniali)	(quota destinata al finanziamento di debiti fuori bilancio in base a piano di risanamento)	0,00	5.099.263,93
TITOLO II Spese in Conto Capitale	120.000,00	0,00	120.000,00 (al netto del sopra indicato)	(al netto delle anticipazioni di tesoreria)	0,00	120.000,00
TITOLO III Rimborso di prestiti	135.880,00	135.880,00	0,00	0,00 (solo anticipazioni di tesoreria)		135.880,00
TOTALI	5.355.143,93	5.235.143,93	120.000,00	0,00	0,00	5.355.143,93
a) Al netto delle entrate destinate ad investimenti e a rimborso prestiti						
b) Entrate una tantum ed altre entrate destinate ad investimenti						
TOTALE PARTITE DI GIRO			ENTRATA	1.261.000,00		
			SPESA	1.261.000,00		

2.1 - FONTI DI FINANZIAMENTO

rti all'unità di Euro)

2.1.1 - Quadro Riassuntivo

	Trend Storico			Programmazione Pluriennale			% scostamento della col. 4 rispetto alla col. 3
	Esercizio Anno 2010 (accertam. competen.)	Esercizio Anno 2011 (accertam. competen.)	Esercizio in corso (prev.)	Previsione bilancio annuale	1° Anno successivo	2° Anno successivo	
	1	2	3	4	5	6	7
Tributarie	(E) 2.482.118	3.548.067	3.677.620	3.629.887	3.533.075	3.528.075	-1,30
Contributi e trasferimenti correnti	(E) 1.464.561	314.405	231.107	289.280	258.574	238.302	25,17
Extratributarie	(E) 1.336.482	1.472.478	1.420.596	1.476.122	1.490.123	1.468.767	3,90
TOTALE ENTRATE CORRENTI	(E) 5.283.161	5.334.950	5.329.323	5.395.288	5.281.772	5.235.144	1,23
Proventi oneri di urbanizzazione destinati a manutenzione ordinaria del patrimonio	(E) 0	0	0	0	0	0	0
Avanzo amministrazione applicato per spese correnti	(E) 27.000	18.000	15.000	0	0	0	0
TOTALE ENTRATE UTILIZZATE PER SPESE CORRENTI E RIMBORSO PRESTITI (A)	(E) 5.310.161	5.352.950	5.344.323	5.395.288	5.281.772	5.235.144	0,95
Alienazione di beni e trasf. di capitale	(E) 998.907	336.730	918.132	733.989	20.000	20.000	-20,06
Proventi di urbanizzazione destinati e investimenti	(E) 187.464	135.390	110.907	100.000	120.000	100.000	-9,84
Accensione mutui passivi	(E) 0	0	0	0	0	0	0
Altre accensioni prestiti	(E) 0	0	0	0	0	0	0
Avanzo di amministrazione applicato per - fondo ammortamento	(E) 0	0	0	0	0	0	0
- finanziamento investimenti	(E) 26.573	237.000	309.000	0	0	0	0
TOTALE ENTRATE C/CAPITALE DESTINATE A INVESTIMENTI (B)	(E) 1.212.944	709.120	1.338.039	833.989	140.000	120.000	-37,68
Riscossione crediti	(E) 0	0	0	0	0	0	0
Anticipazioni di cassa	(E) 0	0	1.320.790	1.320.790	0	0	0,00
TOTALE MOVIMENTO FONDI (C)	(E) 0	0	1.320.790	1.320.790	0	0	0,00
TOTALE GENERALE ENTRATE (A+B+C)	(E) 6.523.105	6.062.070	8.003.152	7.550.067	5.421.772	5.355.144	-5,67



CITTA' di SUS A

BILANCIO DI PREVISIONE 2013-2014-2015

ALLEGATI:

*PREVISIONE ANNUALE DEL PERSONALE
SPESE DI PERSONALE (2013-2014-2015)
MUTUI IN AMMORTAMENTO (2013-2014-2015)
ELENCO SPESE FINANZIATE CON OO.UU.
ELENCO SPESE FINANZIATE CON SANZIONI C.D.S.
ELENCO SPESE FINANZIATE CON ALIENAZIONE IMMOBILI
ENTRATE VINCOLATE
SPESE DA FINANZIARE CON MUTUO
INVESTIMENTI (2013-2014-2015)*

DT. DIPEND. **64**

TOTALI ENTE

VOCI STIPENDI						
Stipendio Base	Assegno non riassorbibile-B3,D3	Maturato ec./anzianità	Diff. Retribuzione	Indennita' di vigilanza	Indennita' su 12 mensilità	Indennita' su 13 mensilità
€ 859.589,96	1.004,64	13.100,94	42.558,81	0,00	22.749,45	61.870,28
Tredicesima mensilità	Indennità o voci Non INADEL	Voce CAP. 2 ind.comparto/altre	Voce altro cap. (F. incentivante)	Ass.N. familiare (tot. Esente)	TOTALE LORDO	
€ 81.510,39	54.192,98	0,00	0,00	80.947,71	19.081,60	1.236.606,75

Tipo	Imponibile	Contributi C/Ente		Ritenute C/Dipendenti				
		Euro		Euro		Voce	Cap	Art
1) Contr. su Stipen. I.N.A.D.E.L.	945.067,31	27.217,94		18.901,35		13530	0	0
2) Contr. su Stipen. T.F.R.	137.317,15	3.954,73		2.746,34		13530	0	0
3) Contr. su Stipen. C.P.D.E.L.	1.155.659,04	275.046,85		98.808,85		13530	0	0
4) Contr. su Stipen. F.CREDITO	1.146.114,24	614,04		4.011,40		13530	0	0
5) Contr. su Stipen. I.R.A.P.	1.155.659,04	98.231,02		0,00		0	0	0
6) Contr. su F. Inc. I.N.A.D.E.L.	14.699,43	236,66		0,00		13530	0	0
7) Contr. su F. Inc. T.F.R.	0,00	0,00		0,00		13530	0	0
8) Contr. su F. Inc. C.P.D.E.L.	0,00	0,00		0,00		13530	0	0
9) Contr. su F. Inc. F.CREDITO	0,00	0,00		0,00		13530	0	0
10) Contr. su F. Inc. I.R.A.P.	0,00	0,00		0,00		0	0	0
Magg. Cpdel	38.700,12	0,00		387,00		13530	0	0
I.N.A.I.L	1.236.606,75	17.906,36						
TOTALI		423.207,60		124.854,94				

IRPEF							
	Imponibile	Imposta lorda	Detrazioni	Imposta netta	Voce	Cap	Art
Euro	1.092.670,21	261.924,00	36.348,21	225.575,79	13540	2	1

TOTALE GENERALE 1.659.814,34

Detrazioni			
	Detr. per lavoro dipendente	Detr. per coniuge a carico	Detr. per carico familiare
Euro	36.348,21	0,00	0,00

BILANCIO 2013 - 2014 - 2015

		conto 2011	conto 2012	2013	2014	2015
120/2/1	Area Amministrativa	280.977,15	211.514,53	225.500,00	225.500,00	225.500,00
120/2/2	indennità			7.300,00	7.300,00	7.300,00
120/2/3	t.determinato	5.205,31	12.285,47			
120/2/5	arretrati					
120/2/7	assist. scolastica	15.094,39	11.800,00	11.800,00	11.800,00	11.800,00
120/4/1	oneri area amministrativa	73.500,00	59.999,39	60.850,00	60.850,00	60.850,00
120/4/2	TFS/TFR	8.100,00	5.900,61	6.800,00	6.800,00	6.800,00
230/2/1	Area Finanziaria	149.300,00	147.800,00	163.300,00	163.300,00	163.300,00
230/2/2	indennità			2.300,00	2.300,00	2.300,00
230/2/3	t.determinato					
230/2/5	arretrati					
230/4/1	oneri area finanziaria	37.000,00	36.900,94	40.800,00	40.800,00	40.800,00
230/4/2	TFS/TFR	4.100,00	3.699,06	4.600,00	4.600,00	4.600,00
560/2/1	Area Tecnica	334.200,00	320.500,00	315.000,00	315.000,00	307.300,00
560/2/2	indennità			5.000,00	3.000,00	3.000,00
560/2/3	t.determinato	0,00		10.000,00	10.000,00	10.000,00
560/2/5	arretrati					
560/4/1	oneri area tecnica	88.000,00	86.445,84	89.700,00	89.700,00	85.500,00
560/4/2	TFS/TFR	9.000,00	7.854,16	8.700,00	8.700,00	8.500,00
670/6/1	Area Demografica	219.238,64	240.800,00	183.500,00	183.500,00	183.500,00
670/6/2	indennità			2.300,00	2.300,00	2.300,00
670/6/3	t.determinato					
670/6/4	comandato	42.861,36				
670/6/5	arretrati					
670/8/1	Oneri Area Demografica	64.000,00	59.529,09	45.900,00	45.900,00	45.900,00
670/8/2	TFS/TFR	7.100,00	6.270,91	5.200,00	5.200,00	5.200,00
670/14/1	elezioni				2.000,00	
670/16/1	elezioni				2.500,00	
780/4/1	FES	32.000,00	36.300,00	37.907,00	37.907,00	37.907,00
780/4/2	FES (incentivante Ici)					
780/4/3	straordinario	11.000,00	11.000,00	11.000,00	11.000,00	11.000,00
780/10/1	oneri su compensi F.E.S.	10.472,00	11.552,00	11.900,00	11.900,00	11.900,00
1110/2/1	Area P.M.	237.900,00	235.060,29	210.000,00	210.000,00	210.000,00
1110/2/2	indennità	0,00		14.800,00	14.800,00	14.800,00
1110/2/3	t.determinato	0,00	4.839,71	5.100,00		5.100,00
1110/2/5	arretrati	0,00				
1110/4/1	Oneri Area P.M.	59.000,00	60.347,23	57.250,00	57.250,00	57.250,00
1110/4/2	TFS/TFR	6.000,00	5.652,77	5.900,00	5.900,00	5.900,00
1110/4/3	Contr. Prev. Complementari	5.600,00	5.600,00	5.600,00	5.600,00	5.600,00
1550/8/1	cpdel personale quiescenza	1.700,00	4.499,58	5.000,00	5.000,00	4.500,00

totale int 01	1.701.348,85	1.586.151,58	1.553.007,00	1.550.407,00	1.538.407,00
----------------------	---------------------	---------------------	---------------------	---------------------	---------------------

		conto 2011	2012	2013	2014	2015
800/2/1	missioni	649,29	625,00	649,29	649,29	649,29
800/10/1	formazione	1.500,00	1.500,00	1.500,00	1.500,00	1.500,00
800/12/1	mensa (2/3 a carico Ente)	14.000,00	14.000,00	10.000,00	10.000,00	10.000,00
	totale int 03	16.149,29	16.125,00	12.149,29	12.149,29	12.149,29

160/8/1	trasferimento spese segretario in convenzione		47.500,00	59.000,00	59.000,00	59.000,00
	totale int 05		47.500,00	59.000,00	59.000,00	59.000,00

CAPITOLI "IRAP RISORSE UMANE"

180/2/1	Area Amministrativa	25.200,00	19.600,00	20.700,00	20.700,00	20.700,00
180/2/2	IRAP su aumenti contrattuali					

290/2/1	Area Finanziaria	12.580,00	12.500,00	13.800,00	13.800,00	13.800,00
290/2/2	IRAP su aumenti contrattuali					

620/4/1	Area Tecnica	28.400,00	27.000,00	28.000,00	28.000,00	27.500,00
620/4/2	IRAP su aumenti contrattuali					

730/2/1	Area Demografica	22.180,00	21.000,00	15.900,00	15.900,00	15.900,00
730/2/2	IRAP su aumenti contrattuali					

840/4/1	FES	3.740,00	4.110,00	4.200,00	4.200,00	4.200,00
---------	-----	----------	----------	----------	----------	----------

1170/2/1	Area P.M.	20.000,00	20.100,00	19.200,00	19.200,00	19.200,00
1170/2/2	IRAP su aumenti contrattuali					

totale	112.100,00	104.310,00	101.800,00	101.800,00	101.300,00
---------------	-------------------	-------------------	-------------------	-------------------	-------------------

totale spesa personale	1.829.598,14	1.754.086,58	1.725.956,29	1.723.356,29	1.710.856,29
componenti escluse *	122.845,94	98.192,10	100.601,19	98.192,10	98.192,10
totale spesa rilevante	1.706.752,20	1.655.894,48	1.625.355,10	1.625.164,19	1.612.664,19
		50.857,72	30.539,38	190,91	12.500,00

*

rinnovi contrattuali	37.155,99	37.155,99	37.155,99	37.155,99	37.155,99
incrementi contrattuali	13.376,16	13.376,16	13.376,16	13.376,16	13.376,16
rinnovi contrattuali	47.659,95	47.659,95	47.659,95	47.659,95	47.659,95
incrementi contrattuali	13.060,00	0,00	0,00	0,00	0,00
vacanza contratto	7.616,99				
dalla Regione per funzioni LR.	3.976,85		2409,09		
	122.845,94	98.192,10	100.601,19	98.192,10	98.192,10

RAPPORTO SPESA PERSONALE/SPESA CORRENTE

anno 2011	1.706.752,20	personale	0,342599758
	4.981.767,09	spese correnti	
anno 2012	1.655.894,48	personale	0,314073602
	5.272.313,46	spese correnti	
anno 2013	1.625.355,10	personale	0,308785179
	5.263.708,27	spese correnti	
anno 2014	1.625.164,19	personale	0,315836193
	5.145.592,00	spese correnti	
anno 2015	1.612.664,19	personale	0,316254309
	5.099.263,93	spese correnti	

IL RESP. DELL'UFFICIO PERSONALE

Grazia PENT



IL SEGRETARIO COMUNALE

Dr.ssa Maietta Carcione



Bilancio 2013-2014-2015
Mutui in ammortamento - previsione di spesa ANNO 2013

POSIZ. MUTUO	INVESTIM. FINANZIARIO	IST. MUTUANTE	SERVIZIO	TASSO	ANNO DI ESTINZ.	IMPORTO INIZIALE DEL MUTUO	QUOTA CAPITALE	CAPITOLO	QUOTA INTERESSI	CAPITOLO	TOTALE (capitale + interesse)	CONTRIBUTO STATALE, REGIONALE O DIVERSO	ONERE EFFETTIVO DELL'ENTE
1ICS	Impianti sportivi - Costr. pista atletica	CREDITO SPORTIVO	10603	5	2015	671.393,97	Euro 50.480,00	11050/06/01	Euro 2.650,00	2480/02/01	Euro 53.130,00	Euro 0,00	Euro 53.130,00
						L. 1.300.000.000						L. -	
3034387/00	Acquedotto - 4° lotto	CASSA DD.PP.	10904	7	2013	51.645,69	Euro 1.499,30	11050/06/02	Euro 79,11	3470/08/01	Euro 1.578,41	Euro 1.749,43	-Euro 171,02
						L. 100.000.000							
3035093/00	Acquedotto - 2° lotto - perizia suppletiva	CASSA DD.PP.	10904	7	2013	12.911,42	Euro 590,75	11050/06/02	Euro 40,89	3470/08/01	Euro 631,64	Euro 689,90	-Euro 58,26
						L. 25.000.000							
3038025/00	Fognatura nera - Urbano	CASSA DD.PP.	10904	7	2013	9.253,87	Euro 733,32	11050/06/02	Euro 84,94	3470/08/02	Euro 818,26	Euro 856,48	-Euro 38,22
						L. 17.917.989							
3064475/00	Costr. scuola elem. Coldimosso	CASSA DD.PP.	10402	7	2014	64.557,11	Euro 4.749,59	11050/06/02	Euro 615,00	1600/02/01	Euro 5.364,59	Euro 5.974,98	-Euro 610,39
						L. 125.000.000							
42749070 0 RI	Collettore fognario - 3° lotto	CASSA DD.PP.	10904	6	2029	366.616,62	Euro 10.723,55	11050/06/02	Euro 17.298,55	3470/08/02	Euro 28.022,10	Euro 5,70	Euro 28.016,40
429969700	urbano	CASSA DD.PP.	10801	7	2017	516.456,90	Euro 35.175,16	11050/06/02	Euro 13.600,00	2810/08/01	Euro 48.775,16	Euro 0,00	Euro 48.775,16
						L. 1.000.000.000							
4405850	Sistemazione Piazza D'Armi	CASSA DD.PP.	10801	4,24	2022	356.355,26	Euro 16.947,52	11050/06/02	Euro 9.690,00	2810/08/01	Euro 26.637,52	Euro 0,00	Euro 26.637,52
						L. 690.000.000							
4398120	Fognatura	CASSA DD.PP.	10904	5,25	2021	206.582,76	Euro 10.680,81	11050/06/02	Euro 6.126,51	3470/08/02	Euro 16.807,32	Euro 0,00	Euro 16.807,32
						L. 400.000.000							
TOTALE							Euro 131.580,00		Euro 50.185,00		Euro 181.765,00	Euro 9.276,49	

Bilancio 2013-2014-2015
Mutui in ammortamento - previsione di spesa ANNO 2014

POSIZ. MUTUO	INVESTIM. FINANZIARIO	IST. MUTUANTE	SERVIZIO	TASSO	ANNO DI ESTINZ.	IMPORTO INIZIALE DEL MUTUO	QUOTA CAPITALE	CAPITOLO	QUOTA INTERESSI	CAPITOLO	TOTALE (capitale + interesse)	CONTRIBUTO STATALE, REGIONALE O DIVERSO	ONERE EFFETTIVO DELL'ENTE
1ICS	Impianti sportivi - Costr. pista atletica	CREDITO SPORTIVO	10603	5	2015	671.393,97	Euro 53.080,00	11050/06/01	Euro 0,00	2480/02/01	Euro 53.080,00	Euro 0,00	Euro 53.080,00
						L. 1.300.000.000						L. -	
3064475/00	Costr. scuola elem. Coldimosso	CASSA DD.PP.	10402	7	2014	64.557,11	Euro 5.120,26	11050/06/02	Euro 280,00	1600/02/01	Euro 5.400,26	Euro 5.974,98	-Euro 574,72
						L. 125.000.000							
42749070 0 RI	Collettore fognario - 3° lotto	CASSA DD.PP.	10904	6	2029	366.616,62	Euro 11.376,61	11050/06/02	Euro 16.645,49	3470/08/02	Euro 28.022,10	Euro 5,70	Euro 28.016,40
429969700	urbano	CASSA DD.PP.	10801	7	2017	516.456,90	Euro 37.680,51	11050/06/02	Euro 11.100,00	2810/08/01	Euro 48.780,51	Euro 0,00	Euro 48.780,51
						L. 1.000.000.000							
4405850	Sistemazione Piazza D'Armi	CASSA DD.PP.	10801	4,24	2022	356.355,26	Euro 17.673,71	11050/06/02	Euro 8.950,00	2810/08/01	Euro 26.623,71	Euro 0,00	Euro 26.623,71
						L. 690.000.000							
4398120	Fognatura	CASSA DD.PP.	10904	5,25	2021	206.582,76	Euro 11.248,91	11050/06/02	Euro 5.558,41	3470/08/02	Euro 16.807,32	Euro 0,00	Euro 16.807,32
						L. 400.000.000							
TOTALE							Euro 136.180,00		Euro 42.533,90		Euro 178.713,90	Euro 5.980,68	

Bilancio 2013-2014-2015
Mutui in ammortamento - previsione di spesa ANNO 2015

POSIZ. MUTUO	INVESTIM. FINANZIARIO	IST. MUTUANTE	SERVIZIO	TASSO	ANNO DI ESTINZ.	IMPORTO INIZIALE DEL MUTUO	QUOTA CAPITALE	CAPITOLO	QUOTA INTERESSI	CAPITOLO	TOTALE (capitale + interesse)	CONTRIBUTO STATALE, REGIONALE O DIVERSO	ONERE EFFETTIVO DELL'ENTE
1ICS	Impianti sportivi - Costr. pista atletica	CREDITO SPORTIVO	10603	5	2015	671.393,97	Euro 53.080,00	11050/06/01	Euro 0,00	2480/02/01	Euro 53.080,00	Euro 0,00	Euro 53.080,00
						L. 1.300.000.000						L. -	
42749070 0 RI	Collettore fognario - 3° lotto	CASSA DD.PP.	10904	6	2029	366.616,62	Euro 12.157,44	11050/06/02	Euro 15.952,65	3470/08/02	Euro 28.110,09	Euro 5,70	Euro 28.104,39
429969700	urbano	CASSA DD.PP.	10801	7	2017	516.456,90	Euro 40.364,30	11050/06/02	Euro 8.400,34	2810/08/01	Euro 48.764,64	Euro 0,00	Euro 48.764,64
						L. 1.000.000.000							
4405850	Sistemazione Piazza D'Armi	CASSA DD.PP.	10801	4,24	2022	356.355,26	Euro 18.431,02	11050/06/02	Euro 8.174,06	2810/08/01	Euro 26.605,08	Euro 0,00	Euro 26.605,08
						L. 690.000.000							
4398120	Fognatura	CASSA DD.PP.	10904	5,25	2021	206.582,76	Euro 11.847,24	11050/06/02	Euro 4.960,08	3470/08/02	Euro 16.807,32	Euro 0,00	Euro 16.807,32
						L. 400.000.000							
TOTALE							Euro 135.880,00		Euro 37.487,13		Euro 173.367,13	Euro 5,70	

**ELENCO SPESE FINANZIATE CON I PROVENTI DELLE CONCESSIONI EDILIZIE
(RIS. 4071)**

CAPITOLO	OGGETTO	IMPORTO
6180/4/1	Incarichi professionali per rilascio certificato prevenzione incendi edifici comunali	15.000,00
6490/2/1	Interventi comunali concernenti edifici di culto	10.000,00
6730/2/1	Manutenzione straordinaria uffici Polizia Municipale	1.000,00
6770/2/1	Attrezzature e arredi per Polizia Municipale	2.000,00
7230/10/1	Progetto scuola sicura: manut. straord. Scuola Second. 1°grado	10.000,00
8230/16/1	Manutenzione straordinaria vie, piazze e marciapiedi	32.000,00
8580/2/1	incarico per redazione Piano regolatore (varianti e VAS)	30.000,00
	TOTALE	100.000,00

**SPESE FINANZIATE CON I PROVENTI DA
ALIENAZIONE DI BENI IMMOBILI
(provenienti da Ipab estinte)**

RIS. 4002		
CAPITOLI	OGGETTO	IMPORTO
6130/14/1	Manutenzione straordinaria immobili comunali ad uso attività sociali e assistenziali	20.000,00
6130/22/1	Manutenzione straordinaria immobili comunali ad uso socio-culturali	20.000,00
7130/4/1	Progetto scuola sicura: manutenzione straord. edificio scolastico di C.so Couvert	38.100,00
7230/10/1	Progetto scuola sicura: manutenzione straord. edificio scolastico di Piazza Savoia	32.900,00
7530/2/7	Allestimenti museali presso il castello	10.600,00
7680/4/1	Incarico per redazione progetto recupero Teatro Civico	100.000,00
7830/4/1	Manutenzione straordinaria impianti sportivi	20.000,00
	TOTALE	241.600,00

ELENCO SPESE FINANZIATE CON I PROVENTI DELLE SANZIONI PER VIOLAZIONI DEL CODICE DELLA STRADA

RISORSA
3008/2/1

CAPITOLO	OGGETTO	IMPORTO
2770/2/2	Manutenzione e acquisto segnaletica stradale (lett.a)	6.000,00
2890/4/1	Manutenzione semafori (lett.a)	1.000,00
2770/2/1	Acquisto materiale per manutenzione strade (lett.a)	1.750,00
	Totale lett.a (25%)	8.750,00
1130/8/5	Spese di mantenimento e funzionamento Uffici Polizia Municipale (prestazione di servizi) Collegamento servizio ACI –PRA – (lett.b)	850,00
470/32/2	Spese di gestione sistemi informatici (programma gestione sanzioni c.d.s.) - (lett.b)	2.467,19
1130/8/8	Spese gestione e manutenzione parcometri (lett.b)	5.432,81
	Totale lett.b (25%)	8.750,00
1110/4/3	F.E.S. Contributi di previdenza complementari – Area Polizia Municipale) – (lett.c)	5.600,00
1120/4/7	Acquisto materiale per educazione stradale (lett.c)	1.000,00
2780/2/1	Manutenzione strade (lett.c)	10.900,00
	Totale lett.c (50%)	17.500,00
	TOTALE GENERALE	35.000,00

ENTRATE VINCOLATE – anno 2013

RISORSA	OGGETTO	IMPORTO
2049/2/1	contributo dalla Regione per il sostegno alla locazione (Legge 431/98 art.11)	60.000,00
2052/2/1	Contributo dalla Regione per la fornitura gratuita dei libri di testo (Legge 448/96 art. 27)	50.000,00
2054/2/1	Contributo dalla Regione per borse di studio (Legge 62/2000)	100.000,00
2080/2/1	Contributo dalla Provincia per assistenza scolastica	5.200,00
	TOTALE	215.200,00

ELENCO DELLE SPESE DI
INVESTIMENTO
DA FINANZIARE CON
MUTUO DA ASSEGNARE

CAPITOLO	OGGETTO	IMPORTO (Euro)	RISORSA
	TOTALE		

COMUNE DI SUSÀ

Bilancio: DCC

CAPITOLO	OGGETTO	TOTALE	OO.UU. (Ris.4071)	entrate da SMAT e da ACSEL	CONTR. REGIONE	CONTR. BANCA (ris. 4070)	ALIEN. IMMOBILI (ris. 4002)	ENTR.CIM. (ris. 4006)
6130/12/1	manutenzione straordinaria e messa in sicurezza del patrimonio edilizio comunale	5.000,00						5.000,00
6130/14/1	Interventi di manutenzione straordinaria immobili comunali finalizzati ad attività sociali ed assistenziali	20.000,00					20.000,00	
6130/22/1	Manutenzione straordinaria su immobili comunali destinati a scopi socio-culturali	20.000,00					20.000,00	
6180/4/1	Incarichi professionali per rilascio certificato prevenzione incendi edifici comunali	15.000,00	15.000,00				0,00	
6730/2/1	manutenzione straordinaria uffici di Polizia Municipale	1.000,00	1.000,00					
6470/20/1	Interventi di informatizzazione	10.592,90	0,00			9.092,90		1.500,00
6490/2/1	interventi comunali concernenti edifici di culto	10.000,00	10.000,00					
6770/2/1	acquisto di attrezzature e arredi per polizia municipale	2.000,00	2.000,00		0,00			
7130/4/1	Progetto Scuola sicura: interventi di manutenzione straordinaria delle Scuola Primaria di C.so Couvert	238.100,00			200.000,00		38.100,00	
7130/26/2	Intervento di adeguamento edificio a nuova Scuola Primaria di Via Mazzini - Contributo Regione Piemonte	100.000,00			100.000,00			
7230/10/1	Progetto Scuola sicura presso la Scuola Secondaria di 1° grado (Interventi di manutenzione straordinaria)	42.900,00	10.000,00				32.900,00	
7530/2/7	Castello di Adelaide: allestimenti museali	10.600,00					10.600,00	
7570/10/1	Acquisto di materiale bibliografico	3.500,00						3.500,00
7570/10/2	Acquisto di materiale bibliografico (Contr. Regione Piemonte)	900,00			900,00			
7680/4/1	Incarico per redazione progetto Teatro Civico	100.000,00					100.000,00	
7830/4/1	Manutenzione straord. Impianti sportivi	20.000,00	0,00				20.000,00	
8230/16/1	Manutenzione straordinaria vie, piazze e marciapiedi e nuove realizzazioni	42.000,00	32.000,00					10.000,00
8230/70/1	Realizzazione di una passerella pedonale sul Torrente Cenischia	125.000,00			125.000,00			
8580/2/1	Incarico per redazione piano regolatore	30.000,00	30.000,00					
9030/32/1	Fondi per la salvaguardia del territorio e politiche ambientali	20.395,98		20.395,98				
9530/6/1	Interventi straordinari presso il cimitero	2.000,00						2.000,00
8230/72/1	Riqualficazione urbana delle Frazioni (Traduerivi - Coldimosso)	15.000,00		15.000,00				
	TOTALE	833.988,88	100.000,00	35.395,98	425.900,00	9.092,90	241.600,00	22.000,00

DETTAGLIO ONERI DI URBANIZZAZIONE (4071)	100.000,00
PER TITOLO 1°	0,00
PER TITOLO 2°	100.000,00

COMUNE DI SUSÀ

Bilancio di Previsione
2013-2014-2015

INVESTIMENTI ANNO 2014

CAPITOLO	OGGETTO	IMPORTO	OO.UU. (ris.4071)	ENTR. CIMIT. (ris. 4006)
6130/12/1	Manutenzione straordinaria e messa in sicurezza del patrimonio edilizio comunale	5.000,00	5.000,00	
6490/2/1	Interventi comunali concernenti edifici di culto	10.000,00	10.000,00	
6530/4/1	interventi di manutenzione straordinaria impianti Uffici Giudiziari	5.000,00	5.000,00	
7570/10/1	Acquisto di materiale bibliografico	3.500,00		3.500,00
8230/66/1	Realizzazione Parcheggio area Madonna delle Grazie	20.000,00	20.000,00	
8330/2/1	Costruzione, ampliamento e completamento impianti II.PP.	10.000,00	10.000,00	
8330/4/1	valorizzazione illuminotecnica dei Monumenti	20.000,00	20.000,00	
9030/24/1	Interventi di riqualificazione delle aree verdi e dei parchi gioco	14.500,00		14.500,00
9030/26/1	potenziamento impianti di videosorveglianza nei luoghi pubblici	12.000,00	10.000,00	2.000,00
9030/30/1	Riqualificazione percorso archeologico	20.000,00	20.000,00	
9430/2/1	Recupero magazzino Ferrovie per Centro polivalente	10.000,00	10.000,00	
9030/28/1	Riqualificazione parco Rimembranze	10.000,00	10.000,00	
	TOTALE	140.000,00	120.000,00	20.000,00

DETTAGLIO ONERI DI URBANIZZAZIONE (entrata 4071)	120.000,00
PER TITOLO 1°	0,00
PER TITOLO 2°	120.000,00

COMUNE DI SUSA

Bilancio di Previsione
2013-2014-2015

INVESTIMENTI ANNO 2015

CAPITOLO	OGGETTO	IMPORTO	OO.UU. (ris. 4071)	ENTR. CIMIT. (ris. 4006)
6130/12/1	Manutenzione straordinaria e messa in sicurezza del patrimonio edilizio comunale	5.000,00	5.000,00	
6470/20/1	Interventi di informatizzazione	15.000,00	15.000,00	
6490/2/1	Interventi comunali concernenti edifici di culto	10.000,00	10.000,00	
7570/10/1	Acquisto di materiale bibliografico	3.500,00		3.500,00
8230/16/1	Manutenzione straordinaria vie, piazze e marciapiedi e nuove realizzazioni	30.000,00	30.000,00	
8330/2/1	Costruzione, ampliamento e completamento impianti II.PP.	30.000,00	30.000,00	
9030/24/1	Interventi di riqualificazione delle aree verdi e dei parchi gioco	10.000,00	10.000,00	
9030/30/1	Riqualificazione del percorso archeologico	16.500,00		16.500,00
	TOTALE	120.000,00	100.000,00	20.000,00

DETTAGLIO ONERI DI URBANIZZAZIONE (entrata 4071)	100.000,00
PER TITOLO 1°	0,00
PER TITOLO 2°	100.000,00



CITTA' di SUSÀ

BILANCIO DI PREVISIONE PLURIENNALE 2013-2014-2015

ENTRATA
PER PROGRAMMI
RIEPILOGO PER INTERVENTI
RIEPILOGO PER PROGRAMMI

Comune di Susa

Tipo: ENTRATA

BILANCIO PLURIENNALE (2013 - 2014 - 2015)

CODICE NUMERO	RISORSA	ACCERTAMENTI Ultimo esercizio chiuso	PREVISIONI DEFINITIVE esercizio in corso	PREVISIONE DEL BILANCIO PLURIENNALE 2013 - 2015				ANNOTAZIONI
	DENOMINAZIONE			2013	2014	2015	TOTALE	
	Avanzo di Amministrazione		366.780,00					
	di cui Fondi Vincolati							
	Finanziamento Investimenti		54.649,86					
	Fondo Ammortamento							
	Fondi Non Vincolati		312.130,14					
	TITOLO I							
	Entrate Tributarie							
	CATEGORIA 1							
	Imposte							
1.01.1006	imposta comunale sulla pubblicità (riscossione con altre forme)	39.552,97	41.000,00	42.000,00	42.000,00	42.000,00	126.000,00	
1.01.1007	Quota pari al 5 per mille dell'IRPEF (art. 1, comma 337 della Legge 266 del 2005)	2.858,54	2.053,31	1.616,46			1.616,46	
1.01.1008	addizionale comunale sul consumo dell'energia elettrica	70.120,72	3.500,00	1.460,79			1.460,79	
1.01.1010	Imposta Municipale Propria (fattispecie diversa da abitazione principale)		1.278.476,00	1.715.113,00	1.741.343,00	1.741.343,00	5.197.799,00	
1.01.1011	imposta comunale sugli immobili (ICI - INCASSI CON ALTRE FORME)	940.073,34	72.400,00	82.000,00	80.500,00	80.500,00	243.000,00	
1.01.1012	addizionale comunale all' IRPEF	288.000,00	537.500,00	557.361,00	550.000,00	550.000,00	1.657.361,00	
1.01.1014	Compartecipazione IVA	393.563,73						
	TOTALE CATEGORIA 1	1.734.169,30	1.934.929,31	2.399.551,25	2.413.843,00	2.413.843,00	7.227.237,25	
	CATEGORIA 2							
	Tasse							
1.02.1025	tassa smaltimento rifiuti solidi urbani (INCASSI DA RUOLO)	1.006.672,39	1.003.080,00	32.900,00	15.000,00	10.000,00	57.900,00	
1.02.1026	Tributo Comunale sui Rifiuti e sui Servizi			1.040.600,00	1.098.232,00	1.098.232,00	3.237.064,00	

Tipo: ENTRATA

BILANCIO PLURIENNALE (2013 - 2014 - 2015)

CODICE NUMERO	RISORSA	ACCERTAMENTI Ultimo esercizio chiuso	PREVISIONI DEFINITIVE esercizio in corso	PREVISIONE DEL BILANCIO PLURIENNALE 2013 - 2015				ANNOTAZIONI
	DENOMINAZIONE			2013	2014	2015	TOTALE	
	TOTALE CATEGORIA 2	1.006.672,39	1.003.080,00	1.073.500,00	1.113.232,00	1.108.232,00	3.294.964,00	
	CATEGORIA 3 Tributi speciali ed altre entrate tributarie proprie							
1.03.1041	diritti sulle pubbliche affissioni	8.000,56	6.000,00	6.000,00	6.000,00	6.000,00	18.000,00	
1.03.1042	Entrate da Fondo sperimentale di riequilibrio	799.225,06	701.000,00					
1.03.1043	Entrate da fondo di solidarietà comunale			150.835,46			150.835,46	
	TOTALE CATEGORIA 3	807.225,62	707.000,00	156.835,46	6.000,00	6.000,00	168.835,46	
	TOTALE TITOLO I Entrate Tributarie	3.548.067,31	3.645.009,31	3.629.886,71	3.533.075,00	3.528.075,00	10.691.036,71	

Tipo: ENTRATA

BILANCIO PLURIENNALE (2013 - 2014 - 2015)

CODICE NUMERO	RISORSA	ACCERTAMENTI Ultimo esercizio chiuso	PREVISIONI DEFINITIVE esercizio in corso	PREVISIONE DEL BILANCIO PLURIENNALE 2013 - 2015				ANNOTAZIONI
	DENOMINAZIONE			2013	2014	2015	TOTALE	
	TITOLO II							
	Entrate derivanti da contributi e trasferimenti correnti dello Stato, della regione e di altri enti pubblici							
	CATEGORIA 1							
	Contributi e trasferimenti correnti dallo Stato							
2.01.2003	contributo dello stato per finanziamento del bilancio (D.LGS 504/92 e D.LGS 528/93)	127.661,92	61.092,00	39.670,00	36.374,00	16.101,93	92.145,93	
2.01.2004	trasferimento dallo Stato - Ministero Istruzione - per servizio raccolta rifiuti delle Scuole - art. 33/bis Legge 31/2008	20.536,80	8.000,00	7.000,00	7.000,00	7.000,00	21.000,00	
	TOTALE CATEGORIA 1	148.198,72	69.092,00	46.670,00	43.374,00	23.101,93	113.145,93	
	CATEGORIA 2							
	Contributi e trasferimenti correnti dalla regione							
2.02.2045	contributo dalla regione per incarichi professionali di natura tecnica	20.617,42						
2.02.2046	contributo regione per "Susa e le sue eccellenze"	20.000,00						
2.02.2049	contributo dalla regione per il sostegno alla locazione (Legge 431/98 art.11)	33.312,49	60.000,00	60.000,00	60.000,00	60.000,00	180.000,00	
2.02.2052	contributo Regione per libri di testo (legge 448/96, art.27 - DPCM 320/99)	19.720,00	27.945,00	50.000,00	50.000,00	50.000,00	150.000,00	
2.02.2054	contributo regione per borse di studio (legge 62/2000 e DPCM 106/2001)	48.880,00	100.000,00	100.000,00	100.000,00	100.000,00	300.000,00	
2.02.2066	contributi da regione per funzioni trasferite (LR 5/2001 e LR 28/2007)	3.976,85		1.481,51			1.481,51	
2.02.2067	contributo dalla regione piemonte per trasferimento di fondi per funzioni conferite (L.L. r.r. 34/98, 17/99, 44/00)			928,39			928,39	
	TOTALE CATEGORIA 2	146.506,76	187.945,00	212.409,90	210.000,00	210.000,00	632.409,90	
	CATEGORIA 5							
	Contributi e trasferimenti correnti da altri enti del settore pubblico							
2.05.2069	contributo dalla provincia per spese nell'ambito scolastico			25.000,00			25.000,00	

Tipo: ENTRATA

BILANCIO PLURIENNALE (2013 - 2014 - 2015)

CODICE NUMERO	RISORSA	ACCERTAMENTI Ultimo esercizio chiuso	PREVISIONI DEFINITIVE esercizio in corso	PREVISIONE DEL BILANCIO PLURIENNALE 2013 - 2015				ANNOTAZIONI
	DENOMINAZIONE			2013	2014	2015	TOTALE	
2.05.2073	contributo provincia per allestimento salone per orientamento scolastico		2.500,00					
2.05.2080	contributo Provincia per assistenza scolastica	8.000,00	12.000,00	5.200,00	5.200,00	5.200,00	15.600,00	
2.05.2086	Contributo Provincia per corso di orientamento musicale	1.200,00	1.200,00					
2.05.2088	Contributo dalla Provincia per mostra su Norberto Rosa	5.000,00						
2.05.2096	contributo Provincia per "Susa Musica e Canto"	2.000,00						
2.05.2099	Contributo da Piemonte in musica per "Susa Musica e Canto"	3.500,00						
	TOTALE CATEGORIA 5	19.700,00	15.700,00	30.200,00	5.200,00	5.200,00	40.600,00	
	TOTALE TITOLO II Entrate derivanti da contributi e trasferimenti correnti dello Stato, della regione e di altri enti pubblici	314.405,48	272.737,00	289.279,90	258.574,00	238.301,93	786.155,83	

Tipo: ENTRATA

BILANCIO PLURIENNALE (2013 - 2014 - 2015)

CODICE NUMERO	RISORSA	ACCERTAMENTI Ultimo esercizio chiuso	PREVISIONI DEFINITIVE esercizio in corso	PREVISIONE DEL BILANCIO PLURIENNALE 2013 - 2015				ANNOTAZIONI
	DENOMINAZIONE			2013	2014	2015	TOTALE	
	TITOLO III							
	Entrate Extratributarie							
	CATEGORIA 1							
	Proventi dei servizi pubblici							
3.01.3000	diritti di segreteria (ufficio anagrafe)	704,26	800,00	600,00	600,00	600,00	1.800,00	
3.01.3001	diritti di segreteria	7.414,82	8.500,00	8.500,00	8.500,00	8.500,00	25.500,00	
3.01.3002	proventi per cessione cartogr., capitolati appalto, strumenti urbanistici e strumenti diversi	431,23	550,00	550,00	550,00	550,00	1.650,00	
3.01.3004	diritti per il rilascio delle carte d'identita'	3.219,84	3.400,00	4.500,00	4.500,00	4.500,00	13.500,00	
3.01.3005	diritti di peso e misura pubblica	118,42	130,00	120,00	120,00	120,00	360,00	
3.01.3006	Proventi da parcheggi a pagamento		65.000,00	120.000,00	120.000,00	120.000,00	360.000,00	
3.01.3007	diritti di segreteria su certificati urbanistici	5.763,72	6.000,00	6.500,00	6.500,00	6.500,00	19.500,00	
3.01.3008	sanzioni amministrative per violazione codice della strada (art. 208)	85.550,14	85.000,00	70.000,00	70.000,00	70.000,00	210.000,00	
3.01.3009	sanzioni amministrative violazioni regolamenti comunali e altre norme	200,00	3.000,00	3.000,00	3.000,00	3.000,00	9.000,00	
3.01.3010	diritti cimiteriali e per trasporti funebri	20.977,00	21.000,00	21.000,00	21.000,00	21.000,00	63.000,00	
3.01.3011	proventi dell'illuminazione votiva (servizio rilevante ai fini iva)	465,59	500,00					
3.01.3013	proventi mensa scolastica (servizio rilevante ai fini iva)	185.000,00	185.000,00	185.000,00	185.000,00	185.000,00	555.000,00	
3.01.3014	proventi servizi assistenza scolastica e trasporto alunni (servizio rilevante ai fini iva)	4.657,25	5.000,00	5.000,00	5.000,00	5.000,00	15.000,00	
3.01.3039	proventi per visite museo al Castello (servizio rilevante ai fini iva)	1.130,00	1.050,00	900,00	900,00	900,00	2.700,00	
3.01.3052	canone di gestione del servizio idrico integrato (rilevante ai fini IVA)	142.140,00	142.140,00	142.140,00	174.140,00	174.140,00	490.420,00	
	TOTALE CATEGORIA 1	457.772,27	527.070,00	567.810,00	599.810,00	599.810,00	1.767.430,00	
	CATEGORIA 2							
	Proventi dei beni dell'ente							

Tipo: ENTRATA

BILANCIO PLURIENNALE (2013 - 2014 - 2015)

CODICE NUMERO	RISORSA	ACCERTAMENTI Ultimo esercizio chiuso	PREVISIONI DEFINITIVE esercizio in corso	PREVISIONE DEL BILANCIO PLURIENNALE 2013 - 2015				ANNOTAZIONI
	DENOMINAZIONE			2013	2014	2015	TOTALE	
3.02.3063	fitti reali di fabbricati	46.392,62	30.703,00	35.635,00	25.897,00	25.920,00	87.452,00	
3.02.3067	canone per ripetitore Wind	12.738,00	12.700,00	12.700,00	13.211,00	13.300,00	39.211,00	
3.02.3068	canone per gestione impianti sportivi (servizio rilevante ai fini Iva)	30.012,00	30.262,00	30.387,00	30.387,00	30.387,00	91.161,00	
3.02.3069	Canoni di concessione di beni del patrimonio indisponibile	21.979,14	9.221,00	8.641,00	8.641,00	8.641,00	25.923,00	
3.02.3072	sovranconi concessioni derivazione acqua per produzione forza motrice	202.411,58	194.158,00	195.000,00	195.000,00	206.000,00	596.000,00	
3.02.3074	canone per l'occupazione di spazi e aree pubbliche	78.095,79	70.000,00	70.000,00	70.000,00	70.000,00	210.000,00	
	TOTALE CATEGORIA 2	391.629,13	347.044,00	352.363,00	343.136,00	354.248,00	1.049.747,00	
	CATEGORIA 3 Interessi su anticipazioni e crediti							
3.03.3081	interessi attivi sulle giacenze di cassa	2.026,17	500,00	1.000,00	1.000,00	1.000,00	3.000,00	
	TOTALE CATEGORIA 3	2.026,17	500,00	1.000,00	1.000,00	1.000,00	3.000,00	
	CATEGORIA 4 Utili netti delle aziende speciali e partecipate, dividendi di società							
3.04.3083	Entrate per utili e dividendi derivanti dalla detenzione di azioni e partecipazioni da parte dell'Ente	2,17	50,00	50,00	50,00	50,00	150,00	
	TOTALE CATEGORIA 4	2,17	50,00	50,00	50,00	50,00	150,00	
	CATEGORIA 5 Proventi diversi							
3.05.3099	Rimborso da società Radici-Geogreen spese di conferimento in discarica dei rifiuti sgrigliati come da convenzione	1.086,16	7.000,00	14.000,00	7.000,00	7.000,00	28.000,00	
3.05.3102	Canone di concessione per la gestione dei parcheggi a pagamento "zona blu"	70.000,00	30.000,00	11.595,00			11.595,00	
3.05.3125	concorso spesa per funzionamento s.e.c.	44.722,40	48.000,00	50.000,00	50.000,00	50.000,00	150.000,00	

Tipo: ENTRATA

BILANCIO PLURIENNALE (2013 - 2014 - 2015)

CODICE NUMERO	RISORSA	ACCERTAMENTI Ultimo esercizio chiuso	PREVISIONI DEFINITIVE esercizio in corso	PREVISIONE DEL BILANCIO PLURIENNALE 2013 - 2015				ANNOTAZIONI
	DENOMINAZIONE			2013	2014	2015	TOTALE	
3.05.3136	rimborso quota mensa a carico dei dipendenti	5.802,45	7.000,00	5.000,00	5.000,00	5.000,00	15.000,00	
3.05.3137	recupero spese riscaldamento, acqua, illuminazione, pulizia, affitto locali culturali	9.580,98	10.243,00	10.200,00	10.400,00	10.500,00	31.100,00	
3.05.3138	rimborsi diversi da imprese e soggetti privati	6.983,52	15.300,00	19.200,66	15.500,00	15.500,00	50.200,66	
3.05.3139	recupero spese postali, accertamento, notifiche e sanzioni amministrative	4.635,64	5.000,00	3.500,00	3.500,00	3.500,00	10.500,00	
3.05.3140	Royalties da Infrastrutture e servizi - INSER S.p.A. su concessione di derivazione dal Fiume Dora Riparia per la gestione dell'impianto idroelettrico 3° e 4° salto (servizio rilevante ai fini IVA)	20.000,00	40.000,00	70.000,00	83.400,00	85.000,00	238.400,00	
3.05.3143	contributo di enti, di privati e di imprese alle spese per la realizzazione di manifestazioni culturali, sportive e turistiche		13.000,00					
3.05.3145	Canone di concessione del servizio di distribuzione del gas (servizio rilevante ai fini IVA)	48.000,00						
3.05.3146	concorso nella spesa servizio consortile gestione scuola media di susa	22.000,00	25.000,00	25.000,00	25.000,00	25.000,00	75.000,00	
3.05.3151	rimborso tassa di registrazione dei contratti di locazione	109,65	100,00	100,00	100,00	100,00	300,00	
3.05.3155	concorso comuni comp. territoriale sezione circoscrizionale per impiego lavoratori	15.609,44	15.700,00	16.400,00	16.400,00	16.500,00	49.300,00	
3.05.3158	rimborso dalla Comunità Montana delle spese relative al personale per funzioni associate	34.000,00	34.000,00	34.000,00	34.000,00		68.000,00	
3.05.3163	rimborso dalla Comunità Montana delle spese relative al personale comandato Asilo Nido	51.543,26	27.375,17					
3.05.3164	Rimborsi dallo Stato per spese uffici giudiziari	66.214,00	60.000,00	69.100,00	69.100,00	69.100,00	207.300,00	
3.05.3165	Rimborso dal ministero della Giustizia delle spese personale in comando		24.817,00					
3.05.3167	Rimborso dalla CMBVS e VS delle spese per riallocazione del personale dell'Asilo Nido		25.000,00					
3.05.3169	rimborso della rata sui mutui relativi al servizio idrico integrato (rilevante ai fini Iva)	62.880,00	58.380,00	64.400,00	64.400,00	64.400,00	193.200,00	
3.05.3172	rimborso dai Comuni convenzionati delle spese del Segretario in convenzione	35.575,37						
3.05.3174	rimborso canoni demaniali	4.539,00	4.500,00	3.500,00	3.500,00	3.500,00	10.500,00	

Tipo: ENTRATA

BILANCIO PLURIENNALE (2013 - 2014 - 2015)

CODICE NUMERO	RISORSA	ACCERTAMENTI Ultimo esercizio chiuso	PREVISIONI DEFINITIVE esercizio in corso	PREVISIONE DEL BILANCIO PLURIENNALE 2013 - 2015				ANNOTAZIONI
	DENOMINAZIONE			2013	2014	2015	TOTALE	
3.05.3175	Rimborso da ACSEL Impianti dell'ecotassa regionale per raggiungimento obiettivo raccolta differenziata e dei ricavi CONAI	117.766,35	100.959,00	94.307,00	94.427,00	94.427,00	283.161,00	
3.05.3178	Incentivi da GSE spa (Gestore Servizi Energetici)		46.831,00	46.596,00	46.400,00	46.132,00	139.128,00	
3.05.3179	Proventi da vendita energia (servizio rilevante ai fini IVA)		17.934,00	3.000,00	3.000,00	3.000,00	9.000,00	
3.05.3180	Contributo da ACSEL per utilizzo discarica Susa			15.000,00	15.000,00	15.000,00	45.000,00	
	TOTALE CATEGORIA 5	621.048,22	616.139,17	554.898,66	546.127,00	513.659,00	1.614.684,66	
	TOTALE TITOLO III Entrate Extratributarie	1.472.477,96	1.490.803,17	1.476.121,66	1.490.123,00	1.468.767,00	4.435.011,66	

Tipo: ENTRATA

BILANCIO PLURIENNALE (2013 - 2014 - 2015)

CODICE NUMERO	RISORSA	ACCERTAMENTI Ultimo esercizio chiuso	PREVISIONI DEFINITIVE esercizio in corso	PREVISIONE DEL BILANCIO PLURIENNALE 2013 - 2015				ANNOTAZIONI
	DENOMINAZIONE			2013	2014	2015	TOTALE	
	TITOLO IV							
	Entrate derivanti da alienazioni, da trasferimenti di capitale e da riscossione di crediti							
	CATEGORIA 1							
	Alienazione di beni patrimoniali							
4.01.4002	Alienazione di beni immobili	11.570,00	403.000,00	241.600,00			241.600,00	
4.01.4006	proventi concessioni cimiteriali (aree, loculi, colombari, ecc.)	20.044,00	20.000,00	22.000,00	20.000,00	20.000,00	62.000,00	
	TOTALE CATEGORIA 1	31.614,00	423.000,00	263.600,00	20.000,00	20.000,00	303.600,00	
	CATEGORIA 3							
	Trasferimenti di capitale dalla regione							
4.03.4024	Contributo Regione per bonifica copertura Scuola Media	39.000,00						
4.03.4026	contributo regione per edilizia scolastica		200.000,00	200.000,00			200.000,00	
4.03.4035	contributo Regione per master plan per valorizzazione della nuova stazione ferroviaria internazionale e pianificazione urbanistica delle aree di Susa interessate dalla nuova linea ferroviaria Torino - Lione	150.000,00						
4.03.4036	contributo della Regione Piemonte per completamento interventi nuova sede Scuola Elementare di Via Mazzini		100.000,00	100.000,00			100.000,00	
4.03.4037	contributo Regione per realizzazione passerella pedonale sul torrente Cenischia		125.000,00	125.000,00			125.000,00	
4.03.4044	contributo Regione Piemonte per progetti sulle esteriorità degli esercizi commerciali ex D.G.R. n. 25-7780 del 17/12/2007	36.724,33						
4.03.4051	contributo della regione piemonte per il restauro conservativo del teatro civico ottocentesco e dell'edificio annesso "Casa delle Associazioni"		3.000.000,00					
4.03.4052	contributo dalla regione per acquisto materiale bibliografico	1.060,00	900,00	900,00			900,00	
4.03.4053	contributo dalla regione piemonte per realizzazione gradinata al Castello della contessa Adelaide		50.000,00					

Tipo: ENTRATA

BILANCIO PLURIENNALE (2013 - 2014 - 2015)

CODICE NUMERO	RISORSA	ACCERTAMENTI Ultimo esercizio chiuso	PREVISIONI DEFINITIVE esercizio in corso	PREVISIONE DEL BILANCIO PLURIENNALE 2013 - 2015				ANNOTAZIONI
	DENOMINAZIONE			2013	2014	2015	TOTALE	
4.03.4054	contributo Regione per allestimento museografico del castello della contessa Adelaide		760.000,00					
4.03.4055	contributo regione per realizzazione parcheggio		150.000,00					
4.03.4059	contributo dalla Regione Piemonte per progetto via dell'acqua: recupero punti di acqua storici (fontane e lavatoi) nei Comuni di Susa, Meana, Chomonte, Salbertrand, Exilles, Sauze d'Oulx, Cesana, Bardonecchia, Sestriere		400.000,00					
	TOTALE CATEGORIA 3	226.784,33	4.785.900,00	425.900,00			425.900,00	
	CATEGORIA 4 Trasferimenti di capitale da altri enti del settore pubblico							
4.04.4050	Contributo dalla Provincia per Scuole		5.873,93					
4.04.4061	contributo da CMVS per manut. Torrente Cenischia	55.000,00						
4.04.4063	contributo dalla CMBVS per piani di intervento di manutenzione del territorio		24.500,00					
	TOTALE CATEGORIA 4	55.000,00	30.373,93					
	CATEGORIA 5 Trasferimenti di capitale da altri soggetti							
4.05.4070	contributo Banca SanPaolo (come da convenzione Tesoreria)	8.500,00	8.500,00	9.092,90			9.092,90	
4.05.4071	proventi derivanti da concessioni edilizie e sanzioni previste dalla disciplina urbanistica	135.392,25	200.000,00	100.000,00	120.000,00	100.000,00	320.000,00	
4.05.4074	contributo in c/cap. da SMAT per fondi per le politiche ambientali e per il territorio	6.829,38	17.135,42	20.395,98			20.395,98	
4.05.4075	contributo da ACSEL per utilizzo discarica Susa			15.000,00			15.000,00	
4.05.4089	contributo Fondazione CRT per realizzazione pubblicazione "Susa avamposto dei Savoia in Italia"	8.000,00						
	TOTALE CATEGORIA 5	158.721,63	225.635,42	144.488,88	120.000,00	100.000,00	364.488,88	

Tipo: ENTRATA

BILANCIO PLURIENNALE (2013 - 2014 - 2015)

CODICE NUMERO	RISORSA	ACCERTAMENTI Ultimo esercizio chiuso	PREVISIONI DEFINITIVE esercizio in corso	PREVISIONE DEL BILANCIO PLURIENNALE 2013 - 2015				ANNOTAZIONI
	DENOMINAZIONE			2013	2014	2015	TOTALE	
	TOTALE TITOLO IV Entrate derivanti da alienazioni, da trasferimenti di capitale e da riscossione di crediti	472.119,96	5.464.909,35	833.988,88	140.000,00	120.000,00	1.093.988,88	

Tipo: ENTRATA

BILANCIO PLURIENNALE (2013 - 2014 - 2015)

CODICE NUMERO	RISORSA	ACCERTAMENTI Ultimo esercizio chiuso	PREVISIONI DEFINITIVE esercizio in corso	PREVISIONE DEL BILANCIO PLURIENNALE 2013 - 2015				ANNOTAZIONI
	DENOMINAZIONE			2013	2014	2015	TOTALE	
5.01.5000	TITOLO V Entrate derivanti da accensioni di prestiti							
	CATEGORIA 1 Anticipazioni di cassa							
	anticipazioni di cassa		1.320.790,13	1.320.790,00			1.320.790,00	
	TOTALE CATEGORIA 1		1.320.790,13	1.320.790,00			1.320.790,00	
	TOTALE TITOLO V Entrate derivanti da accensioni di prestiti		1.320.790,13	1.320.790,00			1.320.790,00	

Comune di Susa

Tipo: ENTRATA

BILANCIO PLURIENNALE (2013 - 2014 - 2015)

CODICE NUMERO	RISORSA	ACCERTAMENTI Ultimo esercizio chiuso	PREVISIONI DEFINITIVE esercizio in corso	PREVISIONE DEL BILANCIO PLURIENNALE 2013 - 2015				ANNOTAZIONI
	DENOMINAZIONE			2013	2014	2015	TOTALE	
	RIEPILOGO DEI TITOLI							
	Titolo 1	3.548.067,31	3.645.009,31	3.629.886,71	3.533.075,00	3.528.075,00	10.691.036,71	
	Titolo 2	314.405,48	272.737,00	289.279,90	258.574,00	238.301,93	786.155,83	
	Titolo 3	1.472.477,96	1.490.803,17	1.476.121,66	1.490.123,00	1.468.767,00	4.435.011,66	
	Titolo 4	472.119,96	5.464.909,35	833.988,88	140.000,00	120.000,00	1.093.988,88	
	Titolo 5		1.320.790,13	1.320.790,00			1.320.790,00	
	TOTALE	5.807.070,71	12.194.248,96	7.550.067,15	5.421.772,00	5.355.143,93	18.326.983,08	
	Avanzo di amministrazione		366.780,00					
	TOTALE GENERALE DELL'ENTRATA	5.807.070,71	12.561.028,96	7.550.067,15	5.421.772,00	5.355.143,93	18.326.983,08	

BILANCIO PLURIENNALE PER PROGRAMMI (2013 - 2014 - 2015)

PROGRAMMA : RISORSE UMANE - COMUNICAZIONE - PROGETTI

INTERVENTI		IMPEGNI Ultimo esercizio chiuso	PREVISIONI DEFINITIVE esercizio in corso	PREVISIONE DEL BILANCIO PLURIENNALE 2013 - 2015				ANNOTAZIONI
				2013	2014	2015	TOTALE	
TITOLO I								
Spese Correnti								
Personale	CO	1.711.345,75	1.596.901,58	1.563.757,00	1.561.157,00	1.549.657,00	4.674.571,00	
	SV							
	T	1.711.345,75	1.596.901,58	1.563.757,00	1.561.157,00	1.549.657,00	4.674.571,00	
Acquisto di beni di consumo e/o di materie prime	CO	45.953,07	34.936,20	32.107,20	26.200,00	26.200,00	84.507,20	
	SV							
	T	45.953,07	34.936,20	32.107,20	26.200,00	26.200,00	84.507,20	
Prestazioni di servizi	CO	181.774,03	178.373,41	167.463,54	158.722,29	171.920,29	498.106,12	
	SV							
	T	181.774,03	178.373,41	167.463,54	158.722,29	171.920,29	498.106,12	
Trasferimenti	CO	3.723,69	51.380,50	61.500,00	61.500,00	61.500,00	184.500,00	
	SV							
	T	3.723,69	51.380,50	61.500,00	61.500,00	61.500,00	184.500,00	
Imposte e Tasse	CO	119.695,60	111.110,00	108.600,00	110.000,00	110.600,00	329.200,00	
	SV							
	T	119.695,60	111.110,00	108.600,00	110.000,00	110.600,00	329.200,00	
Oneri straordinari della gestione corrente	CO							
	SV							
	T							

BILANCIO PLURIENNALE PER PROGRAMMI (2013 - 2014 - 2015)

PROGRAMMA : RISORSE UMANE - COMUNICAZIONE - PROGETTI

INTERVENTI		IMPEGNI Ultimo esercizio chiuso	PREVISIONI DEFINITIVE esercizio in corso	PREVISIONE DEL BILANCIO PLURIENNALE 2013 - 2015				ANNOTAZIONI
				2013	2014	2015	TOTALE	
(A) TOTALE TITOLO I Spese Correnti	CO	2.062.492,14	1.972.701,69	1.933.427,74	1.917.579,29	1.919.877,29	5.770.884,32	
	SV							
	T	2.062.492,14	1.972.701,69	1.933.427,74	1.917.579,29	1.919.877,29	5.770.884,32	

BILANCIO PLURIENNALE PER PROGRAMMI (2013 - 2014 - 2015)

PROGRAMMA : RISORSE UMANE - COMUNICAZIONE - PROGETTI

INTERVENTI		IMPEGNI Ultimo esercizio chiuso	PREVISIONI DEFINITIVE esercizio in corso	PREVISIONE DEL BILANCIO PLURIENNALE 2013 - 2015				ANNOTAZIONI
				2013	2014	2015	TOTALE	
TOTALE PROGRAMMA (A + B + C)	CO	2.062.492,14	1.972.701,69	1.933.427,74	1.917.579,29	1.919.877,29	5.770.884,32	
	SV							
	T	2.062.492,14	1.972.701,69	1.933.427,74	1.917.579,29	1.919.877,29	5.770.884,32	

BILANCIO PLURIENNALE PER PROGRAMMI (2013 - 2014 - 2015)

PROGRAMMA : BILANCIO - PATRIMONIO - SERVIZI ALLA PERSONA

INTERVENTI		IMPEGNI Ultimo esercizio chiuso	PREVISIONI DEFINITIVE esercizio in corso	PREVISIONE DEL BILANCIO PLURIENNALE 2013 - 2015				ANNOTAZIONI
				2013	2014	2015	TOTALE	
TITOLO I								
Spese Correnti								
Acquisto di beni di consumo e/o di materie prime	CO	54.911,34	61.023,42	60.050,00	70.750,00	57.717,51	188.517,51	
	SV							
	T	54.911,34	61.023,42	60.050,00	70.750,00	57.717,51	188.517,51	
Prestazioni di servizi	CO	629.633,87	743.822,00	730.487,00	743.575,81	743.780,00	2.217.842,81	
	SV							
	T	629.633,87	743.822,00	730.487,00	743.575,81	743.780,00	2.217.842,81	
Utilizzo di beni di terzi	CO	41.169,51	47.063,00	46.200,00	47.050,00	47.050,00	140.300,00	
	SV							
	T	41.169,51	47.063,00	46.200,00	47.050,00	47.050,00	140.300,00	
Trasferimenti	CO	7.098,00	3.525,00	11.467,00	10.442,00	10.352,00	32.261,00	
	SV							
	T	7.098,00	3.525,00	11.467,00	10.442,00	10.352,00	32.261,00	
Interessi passivi e oneri finanziari diversi	CO	61.790,25	65.455,25	50.185,00	42.533,90	37.487,13	130.206,03	
	SV							
	T	61.790,25	65.455,25	50.185,00	42.533,90	37.487,13	130.206,03	

BILANCIO PLURIENNALE PER PROGRAMMI (2013 - 2014 - 2015)

PROGRAMMA : BILANCIO - PATRIMONIO - SERVIZI ALLA PERSONA

INTERVENTI		IMPEGNI Ultimo esercizio chiuso	PREVISIONI DEFINITIVE esercizio in corso	PREVISIONE DEL BILANCIO PLURIENNALE 2013 - 2015				ANNOTAZIONI
				2013	2014	2015	TOTALE	
Oneri straordinari della gestione corrente	CO	338,20	600,00	121.435,00	36.428,00	46.655,00	204.518,00	
	SV							
	T	338,20	600,00	121.435,00	36.428,00	46.655,00	204.518,00	
Fondo svalutazione crediti	CO		137,00	46.000,00	46.000,00	46.000,00	138.000,00	
	SV							
	T		137,00	46.000,00	46.000,00	46.000,00	138.000,00	
Fondo di riserva	CO		2.700,00	20.000,00	20.000,00	20.000,00	60.000,00	
	SV							
	T		2.700,00	20.000,00	20.000,00	20.000,00	60.000,00	
(A) TOTALE TITOLO I	CO	797.930,38	927.330,67	1.098.829,00	1.029.889,71	1.022.256,64	3.150.975,35	
Spese Correnti	SV							
	T	797.930,38	927.330,67	1.098.829,00	1.029.889,71	1.022.256,64	3.150.975,35	

BILANCIO PLURIENNALE PER PROGRAMMI (2013 - 2014 - 2015)

PROGRAMMA : BILANCIO - PATRIMONIO - SERVIZI ALLA PERSONA

INTERVENTI		IMPEGNI Ultimo esercizio chiuso	PREVISIONI DEFINITIVE esercizio in corso	PREVISIONE DEL BILANCIO PLURIENNALE 2013 - 2015				ANNOTAZIONI
				2013	2014	2015	TOTALE	
TITOLO II								
Spese in Conto Capitale								
Acquisizione di beni immobili	SV	23.000,00	142.000,00	46.000,00	5.000,00	5.000,00	56.000,00	
Acquisizione di beni mobili, macchine ed attrezzature tecnico-scientifiche	SV	64.717,79	50.000,00	12.592,90		15.000,00	27.592,90	
Incarichi professionali esterni	SV	10.000,00	20.000,00	15.000,00			15.000,00	
Trasferimenti di capitale	SV		3.054,74					
(B) TOTALE TITOLO II	SV	97.717,79	215.054,74	73.592,90	5.000,00	20.000,00	98.592,90	
Spese in Conto Capitale	T	97.717,79	215.054,74	73.592,90	5.000,00	20.000,00	98.592,90	

BILANCIO PLURIENNALE PER PROGRAMMI (2013 - 2014 - 2015)

PROGRAMMA : BILANCIO - PATRIMONIO - SERVIZI ALLA PERSONA

INTERVENTI		IMPEGNI Ultimo esercizio chiuso	PREVISIONI DEFINITIVE esercizio in corso	PREVISIONE DEL BILANCIO PLURIENNALE 2013 - 2015				ANNOTAZIONI
				2013	2014	2015	TOTALE	
TITOLO III								
Spese per Rimborso di Prestiti								
Rimborso per anticipazioni di cassa	CO		1.320.790,13	1.320.790,00			1.320.790,00	
	SV							
	T		1.320.790,13	1.320.790,00			1.320.790,00	
Rimborso di quota capitale di mutui e prestiti	CO	131.177,33	173.972,38	131.580,00	136.180,00	135.880,00	403.640,00	
	SV							
	T	131.177,33	173.972,38	131.580,00	136.180,00	135.880,00	403.640,00	
(C) TOTALE TITOLO III	CO	131.177,33	1.494.762,51	1.452.370,00	136.180,00	135.880,00	1.724.430,00	
Spese per Rimborso di Prestiti	SV							
	T	131.177,33	1.494.762,51	1.452.370,00	136.180,00	135.880,00	1.724.430,00	

BILANCIO PLURIENNALE PER PROGRAMMI (2013 - 2014 - 2015)

PROGRAMMA : BILANCIO - PATRIMONIO - SERVIZI ALLA PERSONA

INTERVENTI		IMPEGNI Ultimo esercizio chiuso	PREVISIONI DEFINITIVE esercizio in corso	PREVISIONE DEL BILANCIO PLURIENNALE 2013 - 2015				ANNOTAZIONI
				2013	2014	2015	TOTALE	
TOTALE PROGRAMMA (A + B + C)	CO	929.107,71	2.422.093,18	2.551.199,00	1.166.069,71	1.158.136,64	4.875.405,35	
	SV	97.717,79	215.054,74	73.592,90	5.000,00	20.000,00	98.592,90	
	T	1.026.825,50	2.637.147,92	2.624.791,90	1.171.069,71	1.178.136,64	4.973.998,25	

BILANCIO PLURIENNALE PER PROGRAMMI (2013 - 2014 - 2015)

PROGRAMMA : GOVERNO DEL TERRITORIO

INTERVENTI		IMPEGNI Ultimo esercizio chiuso	PREVISIONI DEFINITIVE esercizio in corso	PREVISIONE DEL BILANCIO PLURIENNALE 2013 - 2015				ANNOTAZIONI
				2013	2014	2015	TOTALE	
TITOLO I								
Spese Correnti								
Acquisto di beni di consumo e/o di materie prime	CO	7.029,75	9.000,00	6.000,00	6.000,00	5.000,00	17.000,00	
	SV							
	T	7.029,75	9.000,00	6.000,00	6.000,00	5.000,00	17.000,00	
Prestazioni di servizi	CO	22.509,28	17.534,00	17.000,00	17.000,00	17.000,00	51.000,00	
	SV							
	T	22.509,28	17.534,00	17.000,00	17.000,00	17.000,00	51.000,00	
Trasferimenti	CO		14.718,50	15.100,00	12.600,00	10.100,00	37.800,00	
	SV							
	T		14.718,50	15.100,00	12.600,00	10.100,00	37.800,00	
Oneri straordinari della gestione corrente	CO							
	SV							
	T							
(A) TOTALE TITOLO I	CO	29.539,03	41.252,50	38.100,00	35.600,00	32.100,00	105.800,00	
Spese Correnti	SV							
	T	29.539,03	41.252,50	38.100,00	35.600,00	32.100,00	105.800,00	

BILANCIO PLURIENNALE PER PROGRAMMI (2013 - 2014 - 2015)

PROGRAMMA : GOVERNO DEL TERRITORIO

INTERVENTI		IMPEGNI Ultimo esercizio chiuso	PREVISIONI DEFINITIVE esercizio in corso	PREVISIONE DEL BILANCIO PLURIENNALE 2013 - 2015				ANNOTAZIONI
				2013	2014	2015	TOTALE	
TITOLO II Spese in Conto Capitale								
Acquisizione di beni immobili	SV	306.365,09	4.930.445,28	357.500,00	111.500,00	86.500,00	555.500,00	
Espropri e servitù onerose	SV	4.306,83						
Acquisizione di beni mobili, macchine ed attrezzature tecnico-scientifiche	SV	56.000,00	15.000,00					
Incarichi professionali esterni	SV	162.000,00	130.000,00	130.000,00			130.000,00	
Trasferimenti di capitale	SV		10.000,00	10.000,00	10.000,00	10.000,00	30.000,00	

BILANCIO PLURIENNALE PER PROGRAMMI (2013 - 2014 - 2015)

PROGRAMMA : GOVERNO DEL TERRITORIO

INTERVENTI		IMPEGNI Ultimo esercizio chiuso	PREVISIONI DEFINITIVE esercizio in corso	PREVISIONE DEL BILANCIO PLURIENNALE 2013 - 2015				ANNOTAZIONI
				2013	2014	2015	TOTALE	
TOTALE PROGRAMMA (A + B + C)	CO	29.539,03	41.252,50	38.100,00	35.600,00	32.100,00	105.800,00	
	SV	528.671,92	5.085.445,28	497.500,00	121.500,00	96.500,00	715.500,00	
	T	558.210,95	5.126.697,78	535.600,00	157.100,00	128.600,00	821.300,00	

BILANCIO PLURIENNALE PER PROGRAMMI (2013 - 2014 - 2015)

PROGRAMMA : ATTIVITA' PRODUTTIVE - SVILUPPO ECONOMICO

INTERVENTI		IMPEGNI Ultimo esercizio chiuso	PREVISIONI DEFINITIVE esercizio in corso	PREVISIONE DEL BILANCIO PLURIENNALE 2013 - 2015				ANNOTAZIONI
				2013	2014	2015	TOTALE	
TITOLO I								
Spese Correnti								
Acquisto di beni di consumo e/o di materie prime	CO							
	SV							
	T							
Prestazioni di servizi	CO	31.509,21	29.644,84	19.300,00	13.400,00	5.400,00	38.100,00	
	SV							
	T	31.509,21	29.644,84	19.300,00	13.400,00	5.400,00	38.100,00	
Trasferimenti	CO	75.823,00	66.215,00	61.000,00	19.000,00	19.000,00	99.000,00	
	SV							
	T	75.823,00	66.215,00	61.000,00	19.000,00	19.000,00	99.000,00	
(A) TOTALE TITOLO I	CO	107.332,21	95.859,84	80.300,00	32.400,00	24.400,00	137.100,00	
Spese Correnti	SV							
	T	107.332,21	95.859,84	80.300,00	32.400,00	24.400,00	137.100,00	

BILANCIO PLURIENNALE PER PROGRAMMI (2013 - 2014 - 2015)

PROGRAMMA : ATTIVITA' PRODUTTIVE - SVILUPPO ECONOMICO

INTERVENTI		IMPEGNI Ultimo esercizio chiuso	PREVISIONI DEFINITIVE esercizio in corso	PREVISIONE DEL BILANCIO PLURIENNALE 2013 - 2015				ANNOTAZIONI
				2013	2014	2015	TOTALE	
TITOLO II Spese in Conto Capitale								
Acquisizione di beni mobili, macchine ed attrezzature tecnico-scientifiche	SV							
Incarichi professionali esterni	SV							
Trasferimenti di capitale	SV	35.044,33						
(B) TOTALE TITOLO II Spese in Conto Capitale	SV	35.044,33						
	T	35.044,33						

BILANCIO PLURIENNALE PER PROGRAMMI (2013 - 2014 - 2015)

PROGRAMMA : ATTIVITA' PRODUTTIVE - SVILUPPO ECONOMICO

INTERVENTI		IMPEGNI Ultimo esercizio chiuso	PREVISIONI DEFINITIVE esercizio in corso	PREVISIONE DEL BILANCIO PLURIENNALE 2013 - 2015				ANNOTAZIONI
				2013	2014	2015	TOTALE	
TOTALE PROGRAMMA (A + B + C)	CO	107.332,21	95.859,84	80.300,00	32.400,00	24.400,00	137.100,00	
	SV	35.044,33						
	T	142.376,54	95.859,84	80.300,00	32.400,00	24.400,00	137.100,00	

BILANCIO PLURIENNALE PER PROGRAMMI (2013 - 2014 - 2015)

PROGRAMMA : SOCIALE E ASSISTENZIALE

INTERVENTI		IMPEGNI Ultimo esercizio chiuso	PREVISIONI DEFINITIVE esercizio in corso	PREVISIONE DEL BILANCIO PLURIENNALE 2013 - 2015				ANNOTAZIONI
				2013	2014	2015	TOTALE	
TITOLO I								
Spese Correnti								
Acquisto di beni di consumo e/o di materie prime	CO	15.401,07	15.800,00	15.300,00	14.900,00	14.900,00	45.100,00	
	SV							
	T	15.401,07	15.800,00	15.300,00	14.900,00	14.900,00	45.100,00	
Prestazioni di servizi	CO	381.190,99	363.066,69	352.972,97	351.648,00	349.650,00	1.054.270,97	
	SV							
	T	381.190,99	363.066,69	352.972,97	351.648,00	349.650,00	1.054.270,97	
Utilizzo di beni di terzi	CO	17.297,44	17.750,00	17.800,00	18.800,00	19.000,00	55.600,00	
	SV							
	T	17.297,44	17.750,00	17.800,00	18.800,00	19.000,00	55.600,00	
Trasferimenti	CO	318.122,48	431.429,05	446.116,46	440.900,00	413.500,00	1.300.516,46	
	SV							
	T	318.122,48	431.429,05	446.116,46	440.900,00	413.500,00	1.300.516,46	
Oneri straordinari della gestione corrente	CO							
	SV							
	T							

BILANCIO PLURIENNALE PER PROGRAMMI (2013 - 2014 - 2015)

PROGRAMMA : SOCIALE E ASSISTENZIALE

INTERVENTI		IMPEGNI Ultimo esercizio chiuso	PREVISIONI DEFINITIVE esercizio in corso	PREVISIONE DEL BILANCIO PLURIENNALE 2013 - 2015				ANNOTAZIONI
				2013	2014	2015	TOTALE	
TITOLO II Spese in Conto Capitale								
Acquisizione di beni immobili	SV				10.000,00		10.000,00	
Acquisizione di beni mobili, macchine ed attrezzature tecnico-scientifiche	SV							
Incarichi professionali esterni	SV							
Trasferimenti di capitale	SV							
(B) TOTALE TITOLO II	SV				10.000,00		10.000,00	
Spese in Conto Capitale	T				10.000,00		10.000,00	

BILANCIO PLURIENNALE PER PROGRAMMI (2013 - 2014 - 2015)

PROGRAMMA : SOCIALE E ASSISTENZIALE

INTERVENTI		IMPEGNI Ultimo esercizio chiuso	PREVISIONI DEFINITIVE esercizio in corso	PREVISIONE DEL BILANCIO PLURIENNALE 2013 - 2015				ANNOTAZIONI
				2013	2014	2015	TOTALE	
TOTALE PROGRAMMA (A + B + C)	CO	732.011,98	828.045,74	832.189,43	826.248,00	797.050,00	2.455.487,43	
	SV				10.000,00		10.000,00	
	T	732.011,98	828.045,74	832.189,43	836.248,00	797.050,00	2.465.487,43	

BILANCIO PLURIENNALE PER PROGRAMMI (2013 - 2014 - 2015)

PROGRAMMA : AMBIENTE, SANITA', CULTURA E ISTRUZIONE

INTERVENTI		IMPEGNI Ultimo esercizio chiuso	PREVISIONI DEFINITIVE esercizio in corso	PREVISIONE DEL BILANCIO PLURIENNALE 2013 - 2015				ANNOTAZIONI
				2013	2014	2015	TOTALE	
TITOLO I								
Spese Correnti								
Acquisto di beni di consumo e/o di materie prime	CO	1.578,41	4.700,00	3.800,00	3.200,00	3.200,00	10.200,00	
	SV							
	T	1.578,41	4.700,00	3.800,00	3.200,00	3.200,00	10.200,00	
Prestazioni di servizi	CO	1.120.181,84	1.283.698,02	1.176.634,00	1.216.245,00	1.215.930,00	3.608.809,00	
	SV							
	T	1.120.181,84	1.283.698,02	1.176.634,00	1.216.245,00	1.215.930,00	3.608.809,00	
Utilizzo di beni di terzi	CO							
	SV							
	T							
Trasferimenti	CO	38.280,13	18.942,86	25.938,10	14.940,00	14.960,00	55.838,10	
	SV							
	T	38.280,13	18.942,86	25.938,10	14.940,00	14.960,00	55.838,10	
(A) TOTALE TITOLO I	CO	1.160.040,38	1.307.340,88	1.206.372,10	1.234.385,00	1.234.090,00	3.674.847,10	
Spese Correnti	SV							
	T	1.160.040,38	1.307.340,88	1.206.372,10	1.234.385,00	1.234.090,00	3.674.847,10	

BILANCIO PLURIENNALE PER PROGRAMMI (2013 - 2014 - 2015)

PROGRAMMA : AMBIENTE, SANITA', CULTURA E ISTRUZIONE

INTERVENTI		IMPEGNI Ultimo esercizio chiuso	PREVISIONI DEFINITIVE esercizio in corso	PREVISIONE DEL BILANCIO PLURIENNALE 2013 - 2015				ANNOTAZIONI
				2013	2014	2015	TOTALE	
TITOLO II								
Spese in Conto Capitale								
Acquisizione di beni immobili	SV	6.670,00	459.009,35	258.495,98			258.495,98	
Acquisizione di beni mobili, macchine ed attrezzature tecnico-scientifiche	SV	37.560,00	14.400,00	4.400,00	3.500,00	3.500,00	11.400,00	
Incarichi professionali esterni	SV							
Trasferimenti di capitale	SV							
Partecipazioni azionarie	SV							

BILANCIO PLURIENNALE PER PROGRAMMI (2013 - 2014 - 2015)

PROGRAMMA : AMBIENTE, SANITA', CULTURA E ISTRUZIONE

INTERVENTI		IMPEGNI Ultimo esercizio chiuso	PREVISIONI DEFINITIVE esercizio in corso	PREVISIONE DEL BILANCIO PLURIENNALE 2013 - 2015				ANNOTAZIONI
				2013	2014	2015	TOTALE	
TOTALE PROGRAMMA (A + B + C)	CO	1.160.040,38	1.307.340,88	1.206.372,10	1.234.385,00	1.234.090,00	3.674.847,10	
	SV	44.230,00	473.409,35	262.895,98	3.500,00	3.500,00	269.895,98	
	T	1.204.270,38	1.780.750,23	1.469.268,08	1.237.885,00	1.237.590,00	3.944.743,08	

BILANCIO PLURIENNALE PER PROGRAMMI (2013 - 2014 - 2015)

PROGRAMMA : POLITICHE ASSOCIATIVE, SPORTIVE E RICREATIVE

INTERVENTI		IMPEGNI Ultimo esercizio chiuso	PREVISIONI DEFINITIVE esercizio in corso	PREVISIONE DEL BILANCIO PLURIENNALE 2013 - 2015				ANNOTAZIONI
				2013	2014	2015	TOTALE	
TITOLO I								
Spese Correnti								
Prestazioni di servizi	CO	83.313,00	96.177,50	64.490,00	64.490,00	64.490,00	193.470,00	
	SV							
	T	83.313,00	96.177,50	64.490,00	64.490,00	64.490,00	193.470,00	
Trasferimenti	CO	9.107,97	23.648,26	10.000,00	5.000,00	5.000,00	20.000,00	
	SV							
	T	9.107,97	23.648,26	10.000,00	5.000,00	5.000,00	20.000,00	
(A) TOTALE TITOLO I	CO	92.420,97	119.825,76	74.490,00	69.490,00	69.490,00	213.470,00	
Spese Correnti	SV							
	T	92.420,97	119.825,76	74.490,00	69.490,00	69.490,00	213.470,00	

BILANCIO PLURIENNALE PER PROGRAMMI (2013 - 2014 - 2015)

PROGRAMMA : POLITICHE ASSOCIATIVE, SPORTIVE E RICREATIVE

INTERVENTI		IMPEGNI Ultimo esercizio chiuso	PREVISIONI DEFINITIVE esercizio in corso	PREVISIONE DEL BILANCIO PLURIENNALE 2013 - 2015				ANNOTAZIONI
				2013	2014	2015	TOTALE	
TITOLO II Spese in Conto Capitale								
Acquisizione di beni mobili, macchine ed attrezzature tecnico-scientifiche	SV							
(B) TOTALE TITOLO II	SV							
Spese in Conto Capitale	T							

BILANCIO PLURIENNALE PER PROGRAMMI (2013 - 2014 - 2015)

PROGRAMMA : POLITICHE ASSOCIATIVE, SPORTIVE E RICREATIVE

INTERVENTI		IMPEGNI Ultimo esercizio chiuso	PREVISIONI DEFINITIVE esercizio in corso	PREVISIONE DEL BILANCIO PLURIENNALE 2013 - 2015				ANNOTAZIONI
				2013	2014	2015	TOTALE	
TOTALE PROGRAMMA (A + B + C)	CO	92.420,97	119.825,76	74.490,00	69.490,00	69.490,00	213.470,00	
	SV							
	T	92.420,97	119.825,76	74.490,00	69.490,00	69.490,00	213.470,00	

BILANCIO PLURIENNALE PER PROGRAMMI (2013 - 2014 - 2015)

PROGRAMMA : .

INTERVENTI		IMPEGNI Ultimo esercizio chiuso	PREVISIONI DEFINITIVE esercizio in corso	PREVISIONE DEL BILANCIO PLURIENNALE 2013 - 2015				ANNOTAZIONI
				2013	2014	2015	TOTALE	
TITOLO II Spese in Conto Capitale								
Acquisizione di beni mobili, macchine ed attrezzature tecnico-scientifiche	SV							
(B) TOTALE TITOLO II	SV							
Spese in Conto Capitale	T							

BILANCIO PLURIENNALE PER PROGRAMMI (2013 - 2014 - 2015)

PROGRAMMA : .

INTERVENTI		IMPEGNI Ultimo esercizio chiuso	PREVISIONI DEFINITIVE esercizio in corso	PREVISIONE DEL BILANCIO PLURIENNALE 2013 - 2015				ANNOTAZIONI
				2013	2014	2015	TOTALE	
TOTALE PROGRAMMA (A + B + C)	CO SV T							

RIEPILOGO PER PROGRAMMI BILANCIO PLURIENNALE (2013 - 2014 - 2015)

PROGRAMMA		IMPEGNI Ultimo esercizio chiuso	PREVISIONI DEFINITIVE esercizio in corso	PREVISIONE DEL BILANCIO PLURIENNALE 2013 - 2015				ANNOTAZIONI
				2013	2014	2015	TOTALE	
Programma 1 - RISORSE UMANE - COMUNICAZIONE - PROGETTI Altri responsabili: Assessore Giuliano Pelissero. Responsabili Gestionali: Segretario Comunale: dr.ssa M.Grazia Mazzolari - Area Amministrativa: Grazia Pent	CO	2.062.492,14	1.972.701,69	1.933.427,74	1.917.579,29	1.919.877,29	5.770.884,32	
	SV							
	T1	2.062.492,14	1.972.701,69	1.933.427,74	1.917.579,29	1.919.877,29	5.770.884,32	
	IN							
	T2	2.062.492,14	1.972.701,69	1.933.427,74	1.917.579,29	1.919.877,29	5.770.884,32	
Programma 2 - BILANCIO - PATRIMONIO - SERVIZI ALLA PERSONA Altri responsabili: Vice Sindaco Giovanni Baccarini. Responsabili gestionali: Servizi Finanziari: dr.ssa Maddalena Grisa - Servizi alle Persone: dr.ssa Emanuela Pesando	CO	929.107,71	2.422.093,18	2.551.199,00	1.166.069,71	1.158.136,64	4.875.405,35	
	SV							
	T1	929.107,71	2.422.093,18	2.551.199,00	1.166.069,71	1.158.136,64	4.875.405,35	
	IN	97.717,79	215.054,74	73.592,90	5.000,00	20.000,00	98.592,90	
	T2	1.026.825,50	2.637.147,92	2.624.791,90	1.171.069,71	1.178.136,64	4.973.998,25	
Programma 3 - GOVERNO DEL TERRITORIO Altri responsabili: Sindaco Gemma Amprino - Assessore Francesco Penna. Responsabili gestionali: Ufficio Tecnico: geom. Valerio Menone - Comandante Polizia Municipale Ennio Caffo	CO	29.539,03	41.252,50	38.100,00	35.600,00	32.100,00	105.800,00	
	SV							
	T1	29.539,03	41.252,50	38.100,00	35.600,00	32.100,00	105.800,00	
	IN	528.671,92	5.085.445,28	497.500,00	121.500,00	96.500,00	715.500,00	
	T2	558.210,95	5.126.697,78	535.600,00	157.100,00	128.600,00	821.300,00	
Programma 4 - ATTIVITA' PRODUTTIVE - SVILUPPO ECONOMICO Altri responsabili: Sindaco Gemma Amprino - Vice Sindaco Giovanni Baccarini. Responsabili gestionali: Attività produttive: dr.ssa Emanuela Pesando - Area Amministrativa: Grazia Pent - Area Tecnica: geom. Valerio Menone	CO	107.332,21	95.859,84	80.300,00	32.400,00	24.400,00	137.100,00	
	SV							
	T1	107.332,21	95.859,84	80.300,00	32.400,00	24.400,00	137.100,00	
	IN	35.044,33						
	T2	142.376,54	95.859,84	80.300,00	32.400,00	24.400,00	137.100,00	

RIEPILOGO PER PROGRAMMI BILANCIO PLURIENNALE (2013 - 2014 - 2015)

PROGRAMMA		IMPEGNI Ultimo esercizio chiuso	PREVISIONI DEFINITIVE esercizio in corso	PREVISIONE DEL BILANCIO PLURIENNALE 2013 - 2015				ANNOTAZIONI
				2013	2014	2015	TOTALE	
Programma 5 - SOCIALE E ASSISTENZIALE	CO	732.011,98	828.045,74	832.189,43	826.248,00	797.050,00	2.455.487,43	
Altri responsabili: Sindaco Gemma Amprino - Assessori Giuliano Pelissero e Francesco Penna. Responsabili Gestionali: Ai Servizi Socio-Assistenziali: dr.ssa Emanuela Pesando - Area Tecnica: geom. Valerio Menone - Comandante Polizia MUnicipale: Ennio Caffo	SV							
	T1	732.011,98	828.045,74	832.189,43	826.248,00	797.050,00	2.455.487,43	
	IN				10.000,00		10.000,00	
	T2	732.011,98	828.045,74	832.189,43	836.248,00	797.050,00	2.465.487,43	
Programma 6 - AMBIENTE, SANITA', CULTURA E ISTRUZIONE	CO	1.160.040,38	1.307.340,88	1.206.372,10	1.234.385,00	1.234.090,00	3.674.847,10	
Altri responsabili: Sindaco Gemma Amprino - Assessore Francesco Penna. Responsabili gestionali: Area Amministrativa: Grazia Pent - Ufficio Tecnico: geom. Valerio Menone - Ambiente: dr.ssa Emanuela Pesando	SV							
	T1	1.160.040,38	1.307.340,88	1.206.372,10	1.234.385,00	1.234.090,00	3.674.847,10	
	IN	44.230,00	473.409,35	262.895,98	3.500,00	3.500,00	269.895,98	
	T2	1.204.270,38	1.780.750,23	1.469.268,08	1.237.885,00	1.237.590,00	3.944.743,08	
Programma 7 - POLITICHE ASSOCIATIVE, SPORTIVE E RICREATIVE	CO	92.420,97	119.825,76	74.490,00	69.490,00	69.490,00	213.470,00	
Altri responsabili: Sindaco Gemma Amprino - Assessore Salvatore Panaro. Responsabili Gestionali: Area Amministrativa: Grazia Pent - Area Tecnica: geom. Valerio Menone - Area Servizi alla Persona: dr.ssa Emanuela Pesando	SV							
	T1	92.420,97	119.825,76	74.490,00	69.490,00	69.490,00	213.470,00	
	IN							
	T2	92.420,97	119.825,76	74.490,00	69.490,00	69.490,00	213.470,00	
Programma 8 - .	CO							
	SV							
	T1							
	IN							
	T2							

RIEPILOGO PER PROGRAMMI BILANCIO PLURIENNALE (2013 - 2014 - 2015)

PROGRAMMA		IMPEGNI Ultimo esercizio chiuso	PREVISIONI DEFINITIVE esercizio in corso	PREVISIONE DEL BILANCIO PLURIENNALE 2013 - 2015				ANNOTAZIONI
				2013	2014	2015	TOTALE	
Totale dei Programmi (TIT. I - II - III)	CO	5.112.944,42	6.787.119,59	6.716.078,27	5.281.772,00	5.235.143,93	17.232.994,20	
	SV							
	T1	5.112.944,42	6.787.119,59	6.716.078,27	5.281.772,00	5.235.143,93	17.232.994,20	
	IN	705.664,04	5.773.909,37	833.988,88	140.000,00	120.000,00	1.093.988,88	
	T2	5.818.608,46	12.561.028,96	7.550.067,15	5.421.772,00	5.355.143,93	18.326.983,08	
Disavanzo di Amministrazione	T3							
TOTALE GENERALE (T2 + T3)	T	5.818.608,46	12.561.028,96	7.550.067,15	5.421.772,00	5.355.143,93	18.326.983,08	

RIEPILOGO PER INTERVENTI DEL BILANCIO PLURIENNALE (2013 - 2014 - 2015)

INTERVENTI		IMPEGNI ultimo esercizio chiuso	PREVISIONI DEFINITIVE esercizio in corso	PREVISIONE DEL BILANCIO PLURIENNALE				ANNOTAZIONI
				2013	2014	2015	TOTALE	
TITOLO I								
Spese Correnti								
Personale	CO	1.711.345,75	1.596.901,58	1.563.757,00	1.561.157,00	1.549.657,00	4.674.571,00	
	SV							
	T	1.711.345,75	1.596.901,58	1.563.757,00	1.561.157,00	1.549.657,00	4.674.571,00	
Acquisto di beni di consumo e/o di materie prime	CO	124.873,64	125.459,62	117.257,20	121.050,00	107.017,51	345.324,71	
	SV							
	T	124.873,64	125.459,62	117.257,20	121.050,00	107.017,51	345.324,71	
Prestazioni di servizi	CO	2.450.112,22	2.712.316,46	2.528.347,51	2.565.081,10	2.568.170,29	7.661.598,90	
	SV							
	T	2.450.112,22	2.712.316,46	2.528.347,51	2.565.081,10	2.568.170,29	7.661.598,90	
Utilizzo di beni di terzi	CO	58.466,95	64.813,00	64.000,00	65.850,00	66.050,00	195.900,00	
	SV							
	T	58.466,95	64.813,00	64.000,00	65.850,00	66.050,00	195.900,00	
Trasferimenti	CO	452.155,27	609.859,17	631.121,56	564.382,00	534.412,00	1.729.915,56	
	SV							
	T	452.155,27	609.859,17	631.121,56	564.382,00	534.412,00	1.729.915,56	
Interessi passivi e oneri finanziari diversi	CO	61.790,25	65.455,25	50.185,00	42.533,90	37.487,13	130.206,03	
	SV							
	T	61.790,25	65.455,25	50.185,00	42.533,90	37.487,13	130.206,03	

RIEPILOGO PER INTERVENTI DEL BILANCIO PLURIENNALE (2013 - 2014 - 2015)

INTERVENTI		IMPEGNI ultimo esercizio chiuso	PREVISIONI DEFINITIVE esercizio in corso	PREVISIONE DEL BILANCIO PLURIENNALE 2013 - 2015				ANNOTAZIONI
				2013	2014	2015	TOTALE	
Imposte e Tasse	CO	122.684,81	114.115,00	121.605,00	123.110,00	123.815,00	368.530,00	
	SV							
	T	122.684,81	114.115,00	121.605,00	123.110,00	123.815,00	368.530,00	
Oneri straordinari della gestione corrente	CO	338,20	600,00	121.435,00	36.428,00	46.655,00	204.518,00	
	SV							
	T	338,20	600,00	121.435,00	36.428,00	46.655,00	204.518,00	
Ammortamenti di esercizio	CO							
	SV							
	T							
Fondo svalutazione crediti	CO		137,00	46.000,00	46.000,00	46.000,00	138.000,00	
	SV							
	T		137,00	46.000,00	46.000,00	46.000,00	138.000,00	
Fondo di riserva	CO		2.700,00	20.000,00	20.000,00	20.000,00	60.000,00	
	SV							
	T		2.700,00	20.000,00	20.000,00	20.000,00	60.000,00	
(A) TOTALE TITOLO I	CO	4.981.767,09	5.292.357,08	5.263.708,27	5.145.592,00	5.099.263,93	15.508.564,20	
Spese Correnti	SV							
	T	4.981.767,09	5.292.357,08	5.263.708,27	5.145.592,00	5.099.263,93	15.508.564,20	

RIEPILOGO PER INTERVENTI DEL BILANCIO PLURIENNALE (2013 - 2014 - 2015)

INTERVENTI		IMPEGNI ultimo esercizio chiuso	PREVISIONI DEFINITIVE esercizio in corso	PREVISIONE DEL BILANCIO PLURIENNALE				ANNOTAZIONI
				2013	2014	2015	TOTALE	
TITOLO II								
Spese in Conto Capitale								
Acquisizione di beni immobili	SV	336.035,09	5.531.454,63	661.995,98	126.500,00	91.500,00	879.995,98	
Espropri e servitù onerose	SV	4.306,83						
Acquisto di beni specifici per realizzazioni in economia	SV							
Acquisizione di beni mobili, macchine ed attrezzature tecnico-scientifiche	SV	158.277,79	79.400,00	16.992,90	3.500,00	18.500,00	38.992,90	
Incarichi professionali esterni	SV	172.000,00	150.000,00	145.000,00			145.000,00	
Trasferimenti di capitale	SV	35.044,33	13.054,74	10.000,00	10.000,00	10.000,00	30.000,00	

RIEPILOGO PER INTERVENTI DEL BILANCIO PLURIENNALE (2013 - 2014 - 2015)

INTERVENTI		IMPEGNI ultimo esercizio chiuso	PREVISIONI DEFINITIVE esercizio in corso	PREVISIONE DEL BILANCIO PLURIENNALE				ANNOTAZIONI
				2013	2014	2015	TOTALE	
Partecipazioni azionarie	SV							
(B) TOTALE TITOLO II	SV	705.664,04	5.773.909,37	833.988,88	140.000,00	120.000,00	1.093.988,88	
Spese in Conto Capitale	T	705.664,04	5.773.909,37	833.988,88	140.000,00	120.000,00	1.093.988,88	

RIEPILOGO PER INTERVENTI DEL BILANCIO PLURIENNALE (2013 - 2014 - 2015)

INTERVENTI		IMPEGNI ultimo esercizio chiuso	PREVISIONI DEFINITIVE esercizio in corso	PREVISIONE DEL BILANCIO PLURIENNALE				ANNOTAZIONI
				2013	2014	2015	TOTALE	
TITOLO III								
Spese per Rimborso di Prestiti								
Rimborso per anticipazioni di cassa	CO		1.320.790,13	1.320.790,00			1.320.790,00	
	SV							
	T		1.320.790,13	1.320.790,00			1.320.790,00	
Rimborso di quota capitale di mutui e prestiti	CO	131.177,33	173.972,38	131.580,00	136.180,00	135.880,00	403.640,00	
	SV							
	T	131.177,33	173.972,38	131.580,00	136.180,00	135.880,00	403.640,00	
(C) TOTALE TITOLO III	CO	131.177,33	1.494.762,51	1.452.370,00	136.180,00	135.880,00	1.724.430,00	
Spese per Rimborso di Prestiti	SV							
	T	131.177,33	1.494.762,51	1.452.370,00	136.180,00	135.880,00	1.724.430,00	

RIEPILOGO PER INTERVENTI DEL BILANCIO PLURIENNALE (2013 - 2014 - 2015)

INTERVENTI		IMPEGNI ultimo esercizio chiuso	PREVISIONI DEFINITIVE esercizio in corso	PREVISIONE DEL BILANCIO PLURIENNALE				ANNOTAZIONI
				2013	2014	2015	TOTALE	
RIEPILOGO DEI TITOLI								
Titolo I	T	4.981.767,09	5.292.357,08	5.263.708,27	5.145.592,00	5.099.263,93	15.508.564,20	
Titolo II	T	705.664,04	5.773.909,37	833.988,88	140.000,00	120.000,00	1.093.988,88	
Titolo III	T	131.177,33	1.494.762,51	1.452.370,00	136.180,00	135.880,00	1.724.430,00	
TOTALE	T	5.818.608,46	12.561.028,96	7.550.067,15	5.421.772,00	5.355.143,93	18.326.983,08	
Disavanzo di Amministrazione	T							
TOTALE GENERALE	T	5.818.608,46	12.561.028,96	7.550.067,15	5.421.772,00	5.355.143,93	18.326.983,08	



CITTA' di SUSÀ

RELAZIONE
PREVISIONALE E PROGRAMMATICA

2013-2014-2015

SEZIONE 1

CARATTERISTICHE GENERALI DELLA
POPOLAZIONE, DEL TERRITORIO, DELL'ECONOMIA
INSEDIATA E DEI SERVIZI DELL'ENTE

Relazione Previsionale e Programmatica 2013/2015

1.1 – POPOLAZIONE

1.1.1 – Popolazione legale al censimento 2011		n. 6629
1.1.2 – Popolazione residente alla fine del penultimo anno precedente (art.170 D. L.vo 267/2000)		n. 6650
di cui: maschi		n. 3171
femmine		n. 3479
nuclei familiari		n. 2829
comunità/convivenze		n. 14
1.1.3 – Popolazione all’ 1.1.2010 (penultimo anno precedente)		n. 6698
1.1.4 – Nati nell’anno	n. 47	
1.1.5 – Deceduti nell’anno	n. 102	
saldo naturale		n. -55
1.1.6 – Immigrati nell’anno	n. 221	
1.1.7 – Emigrati nell’anno	n. 214	
saldo migratorio		n. +7
1.1.8 – Popolazione all 31.12.2008 (penultimo anno precedente) di cui		n. 6650
1.1.9 – In età prescolare (0/6 anni)		n. 408
1.1.10 – In età scuola obbligo (7/14 anni)		n. 518
1.1.11 – In forza lavoro prima occupazione (15/29 anni)		n. 944
1.1.12 – In età adulta (30/65 anni)		n. 3328
1.1.13 – In età senile (oltre 65 anni)		n. 1452
1.1.14 – Tasso di natalità ultimo quinquennio:	Anno	Tasso
	2006	1,06
	2007	1,03
	2008	0,90
	2009	0,90
	2010	0,77
	2011	0,72
1.1.15 – Tasso di mortalità ultimo quinquennio:	Anno	Tasso
	2006	1,1
	2007	1,1
	2008	1,4
	2009	1,4
	2010	1,5
	2011	1,5
1.1.16 – Popolazione massima insediabile come da strumento urbanistico vigente	Abitanti	n. 10372
1.1.17 – Livello di istruzione della popolazione residente:		
ELEMENTARE	19,43%	
MEDIA INFERIORE	34,68%	
MEDIA SUPERIORE / LAUREA	24,56%	
La restante parte è “non dichiarato” oppure relativo a titoli di studio stranieri		

Relazione Previsionale e Programmatica 2013/2015

1.2 TERRITORIO

1.2.1 – Superficie in Kmq.11,26		
1.2.2 – RISORSE IDRICHE		
* Laghi n°0	* Fiumi e Torrenti n°6	
1.2.3 – STRADE		
* Statali Km.20	* Provinciali Km.5	* Comunali Km.50
* Vicinali Km.5	* Autostrade Km.7	
1.2.4 – PIANI E STRUMENTI URBANISTICI VIGENTI		
		Se SI data ed estremi del provvedimento di approvazione
* Piano regolatore adottato	SI <input type="checkbox"/> NO <input checked="" type="checkbox"/>	DGR 373/46961 in data 09-06-1995
* Piano regolatore approvato	<input checked="" type="checkbox"/> <input type="checkbox"/>	
* Programma di fabbricazione	<input type="checkbox"/> <input checked="" type="checkbox"/>	
* Piano edilizia economica e popolare	<input type="checkbox"/> <input checked="" type="checkbox"/>	
PIANO INSEDIAMENTO PRODUTTIVI		
	SI <input type="checkbox"/> NO <input checked="" type="checkbox"/>	
* Industriali	<input type="checkbox"/> <input checked="" type="checkbox"/>	
* Artigianali	<input type="checkbox"/> <input checked="" type="checkbox"/>	
* Commerciali	<input type="checkbox"/> <input checked="" type="checkbox"/>	
* Altri strumenti (specificare)		
Esistenza della coerenza delle previsioni annuali e pluriennali con gli strumenti urbanistici vigenti (art.170, comma 7, D. L.vo 267/2000) si <input checked="" type="checkbox"/> no <input type="checkbox"/>		
se SI indicare l'area della superficie fondiaria (in mq.) 114.000		
	AREA INTERESSATA	AREA DISPONIBILE
P.E.E.P		
P.I.P		

Relazione Previsionale e Programmatica 2013/2015

1.3 – SERVIZI

1.3.1 – PERSONALE

1.3.1.1					
Q.F.	PREVISTI IN PIANTA ORGANICA N°	IN SERVIZIO NUMERO	Q.F.	PREVISTI IN PIANTA ORGANICA N°	IN SERVIZIO NUMERO
D3	5	5	D1	11 (2 p.t.)	11 (2 p.t.)
C1	25 (4 p.t.)	24 (6 p.t.)	B3	3	3 (1 p.t.)
			B1	1	1
A1	3 (1 p.t.)	3 (1 p.t.)			

1.3.1.2 - Totale personale al 31-12 dell'anno precedente l'esercizio in corso
di ruolo n. 47 di cui 10 part time

1.3.1.3 – AREA TECNICA				1.3.1.4 – AREA ECONOMICA-FINANZIARIA			
Q.F.	QUALIFICA PROF.LE	N°. PREV. P.O.	N°. IN SERVIZIO	Q.F.	QUALIFICA PROF.LE	N°. PREV. P.O.	N°. IN SERVIZIO
D5	Specialista	1	1	D5	Specialista	1	1
D3	Esperto	3	3 (1 p.t.)	D1	Esperto	1	1
D2	Esperto	1	1	C3	Istruttore	2	2 (1 p.t.)
C3	Istruttore	2	2	C2	Istruttore	1	1
C1	Istruttore	1	1	C1	Istruttore	2	1 p.t.
B5	Operaio	2	2				
B3	Operaio	1	1 p.t.				
B3O	Operaio	1	1				
A1	Operatore generico	1 p.t.	1 p.t.				

1.3.1.5 – AREA DI VIGILANZA				1.3.1.6 – AREA DEMOGRAFICA/STATISTICA			
Q.F.	QUALIFICA PROF.LE	N°. PREV. P.O.	N°. IN SERVIZIO	Q.F.	QUALIFICA PROF.LE	N°. PREV. P.O.	N°. IN SERVIZIO
D4	Specialista	1	1	D5	Specialista	1	1
D2	Istruttore direttivo	1	1	D2	Esperto	2	2
D2	Esperto	1	1	C3	Istruttore	1	1
C3	Agente PM	4	4	C2	Istruttore	2	2
C1	Istruttore	1	1 p.t.	C1	Istruttore	1	1

NOTA: per le aree non inserite non devono essere fornite notizie sui dati del personale. In caso di attività promiscua deve essere scelta l'area di attività prevalente.

Relazione Previsionale e Programmatica 2013/2015

1.3.2 – STRUTTURE

TIPOLOGIA	ESERCIZIO IN CORSO	PROGRAMMAZIONE PLURIENNALE			
	Anno 2012	Anno 2013	Anno 2014	Anno 2015	
1.3.2.1 – Asili nido n. 1	Posti n. 30	Posti n. 30	Posti n. 30	Posti n. 30	
1.3.2.2 – Scuole dell'infanzia n. 2	Posti n. 200	Posti n. 200	Posti n. 176	Posti n. 176	
1.3.2.3 – Scuole primarie n. 3	Posti n. 358	Posti n. 347	Posti n. 368	Posti n. 368	
1.3.2.4 – Scuole second. 1° grado n. 1	Posti n. 343	Posti n. 348	Posti n. 318	Posti n. 318	
1.3.2.5 – Strutture residenziali per anziani n. 2	Posti n. 212	Posti n. 212	Posti n. 212	Posti n. 212	
1.3.2.6 – Farmacie Comunali	n. 0	n. 0	n. 0	n. 0	
1.3.2.7 – Rete fognaria in Km. - Bianca - nera - mista					
	10,7	10,7	10,7	10,7	
	=	=	=	=	
	=	=	=	=	
1.3.2.8 – Esistenza depuratore	Si <input checked="" type="checkbox"/> No <input type="checkbox"/>	Si <input checked="" type="checkbox"/> No <input type="checkbox"/>	Si <input checked="" type="checkbox"/> No <input type="checkbox"/>	Si <input checked="" type="checkbox"/> No <input type="checkbox"/>	
1.3.2.9 – Rete acquedotto in Km.	23,41	23,41	23,41	23,41	
1.3.2.10 – Attuazione servizio idrico integrato	Si <input checked="" type="checkbox"/> No <input type="checkbox"/>	Si <input checked="" type="checkbox"/> No <input type="checkbox"/>	Si <input checked="" type="checkbox"/> No <input type="checkbox"/>	Si <input checked="" type="checkbox"/> No <input type="checkbox"/>	
1.3.2.11 – Aree verdi, parchi, giardini	n. 4 hq. 0,56	n. 5 hq. ,1,90	n. 5 hq. 1,90	n. 5 hq. 1,90	
1.3.2.12 – Punti luce illuminazione pubblica	n. 1005	n. 1025	n. 1025	n. 1025	
1.3.2.13 – Rete gas in Km.	12	12	12	12	
1.3.2.14 – Raccolta rifiuti in quintali: - civile - industriale - racc.diff.ta					
	32075	32075	32070	32060	
	=	=	=	=	
	Si <input checked="" type="checkbox"/> No <input type="checkbox"/>	Si <input checked="" type="checkbox"/> No <input type="checkbox"/>	Si <input checked="" type="checkbox"/> No <input type="checkbox"/>	Si <input checked="" type="checkbox"/> No <input type="checkbox"/>	
1.3.2.15 – Esistenza discarica	Si <input checked="" type="checkbox"/> No <input type="checkbox"/>	Si <input checked="" type="checkbox"/> No <input type="checkbox"/>	Si <input checked="" type="checkbox"/> No <input type="checkbox"/>	Si <input checked="" type="checkbox"/> No <input type="checkbox"/>	
1.3.2.16 – Mezzi operativi	n. 5	n. 5	n. 5	n. 5	
1.3.2.17 – Veicoli	n. 4	n. 4	n. 4	n. 4	
1.3.2.18 – Centro elaborazione dati	Si <input type="checkbox"/> No <input checked="" type="checkbox"/>	Si <input type="checkbox"/> No <input checked="" type="checkbox"/>	Si <input type="checkbox"/> No <input checked="" type="checkbox"/>	Si <input type="checkbox"/> No <input checked="" type="checkbox"/>	
1.3.2.19 – Personal computer	n. 41	n. 44	n. 44	n. 44	
1.3.2.20 – Altre strutture (specificare)					

Relazione Previsionale e Programmatica 2013/2015

1.3.3 – ORGANI GESTIONALI

	ESERCIZIO IN CORSO	PROGRAMMAZIONE PLURIENNALE		
	Anno 2012	Anno 2013	Anno 2014	Anno 2015
1.3.3.1 – CONSORZI	n. 2	n. 2	n. 2	n. 2
1.3.3.2 – AZIENDE	n.	n.	n.	n.
1.3.3.3 – ISTITUZIONI	n.	n.	n.	n.
1.3.3.4 – SOCIETA' DI CAPITALI	n. 5	n. 5	n. 5	n. 5
1.3.3.5 – CONCESSIONI	n. 4	n. 3	n. 3	n. 3

1.3.3.1.1 - Denominazione Consorzio/i CON.I.S.A. (Consorzio Intercomunale SocioAssistenziale)
CADOS (Consorzio Ambiente Dora Sangone)

1.3.3.1.2 - Comune/i associato/i (indicare il n. tot. e nomi) COMUNI DELLA VALLE DI SUSÀ

1.3.3.2.1 - Denominazione Azienda

1.3.3.2.2 - Ente/i Associato/i

1.3.3.3.1 - Denominazione Istituzione/i

1.3.3.3.2 - Ente/i Associato/i

1.3.3.4.1 - Denominazione S.p.A. CONSEPI SPA; SMAT SPA; ACSEL SPA; TURISMO
TORINO E PROVINCIA; VALLE DORA ENERGIA S.R.L

1.3.3.4.2 - Ente/i Associato/i ANCI, ANUSCA, ANCITEL, STRADA REALE DEI VINI;
CITTA' DI PINEROLO

1.3.3.5.1 e 1.3.3.5.2 -Servizi gestiti in concessione e Soggetti che svolgono i servizi
ACQUEDOTTO/FÒGNATURA gestiti da SMAT spa;
RISCOSSIONE TRIBUTI gestito da EQUITALIA NORD spa; MAGGIOLI TRIBUTI spa;

1.3.3.6.1 - Unione di Comuni (se costituita) n.
Comuni uniti (indicare i nomi per ciascuna unione)

1.3.3.7.1 - Altro (specificare)

Relazione Previsionale e Programmatica 2013/2015

1.3.4 – ACCORDI DI PROGRAMMA E ALTRI STRUMENTI DI PROGRAMMAZIONE NEGOZIATA

1.3.4.1 – ACCORDI DI PROGRAMMA
Oggetto NEGATIVO
Altri soggetti partecipanti
Impegni di mezzi finanziari
Durata dell'accordo L'accordo è: <ul style="list-style-type: none">▪ In corso di definizione▪ Già operativo Se già operativo indicare la data di sottoscrizione
1.3.4.2 – PATTO TERRITORIALE
Oggetto NEGATIVO
Altri soggetti partecipanti
Impegni di mezzi finanziari
Durata del Patto territoriale Il Patto territoriale è: <ul style="list-style-type: none">▪ In corso di definizione▪ Già operativo Se già operativo indicare la data di sottoscrizione
1.3.4.3 – ALTRI STRUMENTI DI PROGRAMMAZIONE NEGOZIATA (specificare)
Oggetto NEGATIVO
Altri soggetti partecipanti
Impegni di mezzi finanziari
Durata Indicare la data di sottoscrizione

Relazione Previsionale e Programmatica 2013/2015

1.3.5 – FUNZIONI ESERCITATE SU DELEGA

1.3.5.1 – Funzioni e servizi delegati dallo Stato

- Riferimenti normativi
- Funzioni o Servizi
- Trasferimenti di mezzi finanziari
- Unità di personale trasferito

1.3.5.2 – Funzioni e servizi delegati dalla Regione

- Riferimenti normativi
- Funzioni o Servizi
- Trasferimenti di mezzi finanziari
- Unità di personale trasferito

1.3.5.3 – Valutazioni in ordine alla congruità tra funzioni delegate e risorse attribuite

1.4 – ECONOMIA INSEDIATA

AZIENDE:

- COMMERCIO	N.	265
- ALBERGHI	N.	3
- AGENZIE VIAGGIO	N.	3
- CINEMA	N.	1
- BED & BREAKFAST	N.	3
- TURISMO E AGRITURISMO	N.	4
- CASE PER FERIE	N.	2
- DISTRIBUTORI CARBURANTI	N.	6

TRASPORTI:

- LINEE EXTRAURBANE	N.	2
---------------------	----	---

IMPIANTI SPORTIVI	N.	1
--------------------------	----	---

AUTONOLEGGI	N.	7
--------------------	----	---

SEZIONE 2

ANALISI DELLE RISORSE

Relazione Previsionale e Programmatica 2013/2015

2.2 - ANALISI DELLE RISORSE

2.2.1 - Entrate Tributarie

2.2.1.1 Importi all'unità di Euro

ENTRATE	TREND STORICO			PROGRAMMAZIONE PLURIENNALE			% scostamento della col. 4 rispetto alla col. 3
	Esercizio Anno 2010 (Accertamenti competenza)	Esercizio Anno 2011 (Accertamenti competenza)	Esercizio in corso (Previsione)	Previsione del bilancio annuale	1° Anno successivo	2° Anno successivo	
	1	2	3	4	5	6	
Imposte	1.456.048	1.734.169	1.934.929	2.399.551	2.413.843	2.413.843	24,01
Tasse	1.022.777	1.006.672	1.003.080	1.073.500	1.113.232	1.108.232	7,02
Tributi speciali ed altre entrate proprie	3.294	807.226	707.000	156.835	6.000	6.000	- 77,82
TOTALE	2.482.119	3.548.067	3.645.009	3.629.886	3.533.075	3.528.075	- 0,41

Relazione Previsionale e Programmatica 2013/2015

2.2.1.2

IMPOSTA COMUNALE SUGLI IMMOBILI

ALIQUOTE ICI				
	Esercizio 2008	Esercizio 2009	Esercizio 2010	Esercizio 2011
ICI 1^ casa (per le categorie A/1, A/8 e A/9)	5,75 per mille	5,75 per mille	5,75 per mille	5,75 per mille
ICI 2^ casa	5,75 per mille	5,75 per mille	5,75 per mille	5,75 per mille
Fabbr. produttivi	5,75 per mille	5,75 per mille	5,75 per mille	5,75 per mille
Altro	5,75 per mille	5,75 per mille	5,75 per mille	5,75 per mille

GETTITO ICI anno 2010		GETTITO ICI anno 2011	
	Euro		Euro
Terreni agricoli	836,89	Terreni agricoli	451,98
Aree fabbricabili	23.848,18	Aree fabbricabili	21.625,89
Abitazione principale	4.759,46	Abitazione principale	3.315,81
Altri fabbricati	811.107,79	Altri fabbricati	829.089,78
Detrazione abitazione principale	642,94	Detrazione abitazione principale	1.145,32
Sanzioni ravv.	882,79	Sanzioni ravv.	106,88
Interessi ravv.	45,25	Interessi ravv.	14,11
TOTALE	864.314,36	TOTALE	853.224,11

Relazione Previsionale e Programmatica 2013/2015

IMPOSTA MUNICIPALE UNICA

	Esercizio 2012
IMU abitazione principale	4,0 per mille
IMU altri fabbricati	8,3 per mille
PREVISIONE GETTITO IMU anno 2012 – aliquota base quota Comune	
	Euro
Terreni agricoli	0,00
Aree fabbricabili	19.184,00
Abitazione principale	235.763,00
Altri fabbricati	1.089.816,00
Totale	1.344.763,00
Detrazione abitazione principale	25.623,00

ENTRATE TRIBUTARIE

Imposta Comunale sulla pubblicità e diritti sulle pubbliche affissioni.

Sulla base dei dati comunicati dalla Ditta MAGGIOLI Tributi S.p.A., concessionaria del servizio dall'anno 2011, nonché dei dati consuntivi relativi all'anno 2012, sono stati iscritti per ciascuno degli anni 2013, 2014 e 2015 €42.000,00= per l'imposta sulla pubblicità ed €6.000,00= relativamente ai diritti sulle pubbliche affissioni.

Addizionale Comunale sul consumo dell'energia elettrica

Il tributo è soppresso dall'anno 2012 ai sensi dell'art. 2, commi 6 e comma 8, secondo periodo del D. Lgs. 23/2011 e il gettito relativo è stato fatto confluire nel "Fondo sperimentale di riequilibrio".

Lo stanziamento iscritto nel bilancio di previsione 2013 riguarda somme relative ad anni precedenti.

Imposta Municipale Propria

L'art. 13 del D.L. n. 201 del 6 dicembre 2011, convertito con modificazioni, dalla Legge 22 dicembre 2011 n. 214 ha anticipato "in via sperimentale" l'applicazione dell'imposta municipale propria, con decorrenza dall'anno 2012.

La legge n. 228 del 24 dicembre 2012 (legge di stabilità per l'anno 2013), ha introdotto delle novità sulle spettanze del gettito dell'Imposta municipale propria: innanzitutto è stata soppressa la riserva statale di cui al comma 11 dell'art. 13 del D.L. 201/2011 ed è stato riservato allo Stato il gettito dell'imposta municipale propria derivante dagli immobili ad uso produttivo classificati nel gruppo catastale D, calcolato ad aliquota standard dello 0,76 per cento, prevista dal comma 6, primo periodo, del citato art. 13.

Viene prevista per il triennio 2013 – 2015 l'applicazione dell'aliquota per l'abitazione principale nella misura del 4 per mille con un gettito previsto di €266.503,00 e per gli altri fabbricati nella misura dell' 8,3 per mille con un gettito previsto di € 1.448.610,00..

Dall'anno 2014 è previsto un maggior gettito di €25.623,00= perché l'ulteriore maggiore detrazione di €50,00= per ogni figlio di età inferiore a 26 anni, vale solo per gli anni 2012 e 2013.(Verrà conseguentemente ridotto il Fondo di solidarietà comunale).

La riscossione dell'imposta avverrà con Mod. F24, secondo quanto previsto dall'art. 13, comma 12 del D.L. 201 sopraccitato, con le modalità stabilite con provvedimento dell' Agenzia delle Entrate.

Sul sito Internet del Comune è stato inserito un modulo per il calcolo on-line dell'imposta da parte del contribuente.

Imposta comunale sugli immobili

Le previsioni iscritte nel bilancio pluriennale tengono conto delle entrate derivanti dagli accertamenti sul fronte dei fabbricati per gli anni di imposta arretrati per un ammontare presunto medio di € 80.000,00.

Continua il progetto relativo alla bonifica della banca dati degli immobili sia ai fini TARSU che ai fini ICI/IMU, consistente nell'esame delle concessioni edilizie agli atti e nella verifica in loco delle unità immobiliari site sul territorio, e nel loro incrocio con le banche dati comunali e catastali.

Funzionario responsabile del tributo è la dr.ssa Maddalena Grisa.

Relazione Previsionale e Programmatica 2013/2015

Addizionale comunale all'IRPEF

Le previsioni di questa entrata, dall'anno 2013, tengono conto dell'imponibile IRPEF relativo all'anno 2010, quale risulta dal sito del Ministero dell'Economia e delle Finanze, nonché delle nuove disposizioni in materia di imponibile IRPEF e relative addizionali, collegate all'applicazione dell'imposta municipale propria e anticipate dal 2012 dal D.L. 201/2011: è confermata nel triennio 2013/2014/2015 l' aliquota dello 0,65%.

TASSE

Tassa raccolta e smaltimento rifiuti solidi urbani

Le previsioni iscritte nel bilancio pluriennale tengono conto delle entrate derivanti dagli accertamenti per gli anni di imposta arretrati, per un ammontare presunto medio di € 15.000,00.

E' iscritta nell'anno 2013 l'entrata relativa alla Tassa raccolta rifiuti solidi urbani, ruolo suppletivo 2012, per un importo di € 10.000,00=

Il suddetto tributo, dall'anno 2013 è sostituito dal Tributo comunale sui rifiuti e servizi. (TARES), istituito con D.L. 201/2011 convertito nella Legge n. 214/2011.

Il Funzionario responsabile del tributo è la Dr.ssa Maddalena Grisa.

Tributo comunale sui rifiuti e sui servizi

Dall'anno 2013 è iscritta l'entrata corrispondente all'applicazione di questo nuovo tributo, che è disciplinato dal Regolamento comunale: le tariffe sono determinate applicando i criteri disposti dal Decreto del Presidente della Repubblica 27 aprile 1999, n. 158, in quanto l'Ente non ha realizzato sistemi di misurazione puntuale delle quantità di rifiuti conferite al servizio pubblico.

La previsione iscritta nel bilancio pluriennale – Esercizi 2013/2014/2015 consente di coprire i costi di esercizio e di investimento del servizio di trasporto e smaltimento dei rifiuti, e dettagliatamente indicati nel piano finanziario, al netto delle entrate afferenti la gestione del servizio stesso.

Relazione Previsionale e Programmatica 2013/2015

L'entrata derivante dall'applicazione della maggiorazione di €0,30 al mq= a copertura dei costi relativi ai servizi indivisibili dell'Ente, introdotta dal comma 13 dell'art. 14 del D.L. 201/2011, viene incassata direttamente dallo Stato, come disposto dal D.L. n. 35 dell' 8 aprile 2013 n. 35 convertito nella Legge 6 giugno 2013 n. 64.

Le nuove tariffe in vigore dal 2013 sono composte da una parte fissa (determinata in funzione dei costi fissi di gestione) e da una parte variabile (determinata in relazione alle quantità di rifiuti conferiti e all'entità dei costi variabili di gestione) e quindi le tariffe presentano delle variazioni in aumento o in diminuzione, rispetto alle tariffe TARSU in vigore nell'anno 2012, in relazione alle nuove categorie e ai corrispondenti coefficienti stabiliti dal DPR 158/1999.

TRIBUTI SPECIALI ED ALTRE ENTRATE TRIBUTARIE PROPRIE

Entrate da Fondo Sperimentale di riequilibrio

Ai sensi dell'art. 1, comma 380 lettera e) è stata soppressa il fondo sperimentale di riequilibrio.

Entrate da Fondo di solidarietà comunale

E' stato istituito con decorrenza dall'anno 2013 dall'art. 1 comma 380 della Legge n. 228/2012: in attesa della determinazione delle assegnazioni per l'anno 2013, lo Stato ha erogato un acconto, a titolo di fondo di solidarietà comunale di €150.835,46= di cui una parte dovrà essere restituita.

Dall'anno 2014 il fondo di solidarietà comunale subirà un nuovo taglio, quantificato in € 40.000,00= corrispondente ai risparmi sui cosiddetti "costi della politica": trattasi delle minori spese conseguenti all'applicazione dell'art. 2, commi 183 e 184 della Legge n. 191 del 23 dicembre 2009, che prevede con le prossime elezioni amministrative, la riduzione del numero di consiglieri.

Relazione Previsionale e Programmatica 2013/2015

2.2 - ANALISI DELLE RISORSE

2.2.2 – Contributi e trasferimenti correnti

2.2.2.1 Importi all'unità di Euro

ENTRATE	TREND STORICO			PROGRAMMAZIONE PLURIENNALE			% scostamento della col. 4 rispetto alla col. 3
	Esercizio Anno 2010 (Accertamenti competenza)	Esercizio Anno 2011 (Accertamenti competenza)	Esercizio in corso (Previsione)	Previsione del bilancio annuale	1° Anno successivo	2° Anno successivo	
	1	2	3	4	5	6	
Contributi e trasferimenti correnti dallo Stato	1.423.285	148.199	69.092	46.670	43.374	23.102	- 32,45
Contributi e trasferimenti Correnti dalla Regione	33.726	146.507	187.945	212.410	210.000	210.000	13,02
Contributi e trasferimenti correnti dalla Regione per funzioni delegate	0	0	0	0	0	0	0,00
Contributi e trasferimenti da parte di organis. comunitari e internazionali	0	0	0	0	0	0	0,00
Contributi e trasferimenti da altri enti del settore pubblico	7.550	19.700	15.700	30.200	5.200	5.200	92,36
TOTALE	1.464.561	314.406	272.737	289.280	258.574	238.302	6,07

Relazione Previsionale e Programmatica 2013/2015
CONTRIBUTI E TRASFERIMENTI CORRENTI

Contributi e trasferimenti dallo Stato

Contributo dello Stato per Finanziamento del bilancio:

Sotto la voce dei trasferimenti dello Stato sono allocate le risorse derivanti da alcuni Fondi minori:

- Fondo sviluppo investimenti: per gli anni 2013/2014/2015 sono iscritti i contributi erariali per i mutui in scadenza rispettivamente al 31/12/2012, al 31/12/2013 e al 31/12/2014.

Sono state altresì allocate le risorse derivanti dai contributi sui mutui degli Impianti sportivi erogati dalla Presidenza del Consiglio – Dipartimento del Turismo

Trasferimento dello Stato Ministero Istruzione per servizio raccolta rifiuti delle Scuole- art. 33bis Legge 31/2008:

La previsione tiene conto dei dati di accertamento degli anni pregressi.

Contributi e trasferimenti correnti dalla Regione e da altri Enti del settore pubblico

Nel triennio 2013/2014/2015 sono stati iscritti i contributi consolidati per la copertura delle spese attinenti funzioni di interesse locale attribuite dal D.P.R. 24/07/1977 n. 616, dalla Legge 448/1996 e dalla Legge 62/2000:

sono stati iscritti i seguenti contributi **dalla Regione**:

- € 50.000,00= contributo per la fornitura gratuita dei libri di testo agli studenti ;
- €100.000,00= contributo per l'erogazione delle borse di studio
- € 60.000,00=contributo per il sostegno alla locazione

Nell' anno 2013 sono previsti contributi comunicati dalla Regione per le funzioni trasferite :

€1.481,51= per le funzioni di cui alle Leggi Regionali n. 5/2001 e n. 28/2007

Relazione Previsionale e Programmatica 2013/2015

€928,39= per le funzioni di cui alle Leggi Regionali n. 17/1999 e n. 44/2000.

Contributi e trasferimenti correnti da altri Enti del settore pubblico

Sono stati iscritti i seguenti contributi:

Dalla Provincia:

- € 5.200,00= contributo per assistenza scolastica (confermato anche negli anni 2014 e 2015);
- € 25.000,00= contributo per spese nell'ambito scolastico

Relazione Previsionale e Programmatica 2013/2015

2.2 - ANALISI DELLE RISORSE

2.2.3 – Proventi extratributari

2.2.3.1 Importi all'unità di Euro

ENTRATE	TREND STORICO			PROGRAMMAZIONE PLURIENNALE			% scostamento della col. 4 rispetto alla col. 3
	Esercizio Anno 2010 (Accertamenti competenza)	Esercizio Anno 2011 (Accertamenti competenza)	Esercizio in corso (Previsione)	Previsione del bilancio annuale	1° Anno successivo	2° Anno successivo	
	1	2	3	4	5	6	
Proventi dei servizi pubblici	450.075	457.772	527.070	567.810	599.810	599.810	7,73
Proventi dei beni dell'Ente	321.345	391.629	347.044	352.363	343.136	354.248	1,53
Interessi su anticipazioni e crediti	4.777	2.026	500	1.000	1.000	1.000	100,00
Utili netti delle aziende spec. e partecipate, dividendi di società	0	2	50	50	50	50	50,00
Proventi diversi	560.284	621.048	616.139	554.899	546.127	513.659	- 9,94
TOTALE	1.336.481	1.472.477	1.490.803	1.476.122	1.490.123	1.468.767	- 0,98

ENTRATE EXTRATRIBUTARIE

Proventi dei servizi pubblici

Proventi da parcheggio a pagamento

Il 30 giugno 2012 è scaduto il contratto di concessione per la gestione dei parcheggi a pagamento con la ditta Umbria TPL e Mobilità: dal 1° luglio 2012 è stata gestita in economia con il personale del corpo di Polizia Municipale e con l'assunzione di un ausiliario part-time, la riscossione di questa entrata.

Tenuto conto dell'incasso registrato nel 2° semestre 2012, è stata iscritta per ciascuno degli anni 2013/2014/2015 la previsione di €120.000,00=

Sanzioni per violazioni Codice della strada (art. 208):

E' stato previsto uno stanziamento di €70.000,00=per ciascuno degli anni 2013/2014/2015 derivanti da sanzioni del Codice della Strada, sulla base del trend storicamente consolidato, delle sanzioni conseguenti alla verifica dei parcheggi a pagamento e della riscossione dei ruoli.

Con deliberazione della Giunta Comunale è stata indicata la destinazione del 50% delle suddette entrate ai sensi dell'art. 208 del D. L.gs. 285/1992 come modificato dall'art. 40 della Legge n. 120 del 29 luglio 2010.

Proventi Servizio mensa scolastica

Con deliberazione della Giunta Comunale n. 20 del 1° marzo 2006 è stata approvata la nuova tariffa base della mensa scolastica nella misura di €3,80 con decorrenza 1° gennaio 2006.

Servizio idrico integrato

Con deliberazione del C.C. n. 44 del 26/11/2003 è stata approvata la convenzione che regola le condizioni di gestione e i rapporti economici tra il Comune e la Società Acque Metropolitane Torino: la SMAT provvede all'emissione e incasso del ruolo e riconosce al Comune un corrispettivo per i servizi che continueranno ad essere espletati dall'Ufficio Tecnico comunale quantificati per l'anno 2013 in €142.140,00. Si sono concluse le trattative per una revisione del canone annuale, che determineranno la stipula di un nuovo contratto, con riconoscimento a favore del Comune di ulteriori €32.000,00= annui.

Ai sensi della recente Risoluzione dell'Agenzia delle Entrate, n. 104 dell'11/10/10 le somme erogate dal Gestore al Comune, sia a copertura delle passività pregresse (mutui) che per il "ristoro" delle quote di ammortamento degli investimenti effettuati, devono considerarsi come "corrispettivi per servizi" e, pertanto, rilevanti ai fini Iva, con applicazione dell'aliquota del 21%.

Relazione Previsionale e Programmatica 2013/2015

Non viene più rimborsato il canone di concessione annuo di € 8.200,00, come stabilito dalla deliberazione della Conferenza dell'Autorità d'ambito n. 349 del 27 marzo 2009, ai sensi del D. Lgs. 152/2006, per il periodo 2008-2023.

Proventi dei beni dell'Ente

A maggio 2013 sono stati alienati alcuni immobili dell'ex IPAB Asilo Infantile Principe Umberto di Savoia, per cui è stata iscritta l'entrata derivante dalla locazione dei suddetti immobili fino a quella data.

Sono confermate le entrate relative al canone annuo per la gestione del bar del peso pubblico in P.zza D'Armi, pari ad €10.060,00=, il canone d'affitto dell'area per la stazione radio per telecomunicazioni, di € 15.108,00=, il canone per l'antenna sita su un edificio comunale di € 12.700,00=.

Come previsto dalla deliberazione di Giunta Comunale n. 98/2010 viene concessa fino al 31/12/2015 alla Croce Bianca Valsusina l'Ex Scuola Elementare di San Giuliano con un canone annuo di concessione di €9.221,00=

Per quanto riguarda i proventi da sovraccanoni rivieraschi e dai bacini imbriferi, la previsione d'entrata nel triennio tiene conto dell'aggiornamento previsto dall'art. 15 del D.L. 78/2010 convertito nella Legge 122/2010.

PROVENTI DIVERSI

Canone di concessione per la gestione dei parcheggi a pagamento:

La ditta Umbria TPL e Mobilità, concessionaria del servizio di gestione e vigilanza dei parcheggi a pagamento, deve ancora versare delle somme relative ai periodi di vigenza del contratto, che saranno recuperate con escussione della polizza fideiussoria e contabilizzate nell'anno 2013.

Asilo nido

A settembre 2011, scaduta la convenzione per la gestione associata dell'asilo nido in capo alla Comunità Montana Valle Susa e Val Sangone, il personale educativo è rientrato in servizio presso il Comune di Susa; con deliberazione della Giunta Comunale n. 15 del 16 febbraio 2011 è stato approvato il contratto di concessione in comodato gratuito dei locali siti in C.so Luciano Couvert alla Comunità Montana; la Comunità Montana ha comunicato che non liquiderà dal 2013, né al Comune di Susa né al Comune di Sant'Antonino, la somma di Euro 25.000,00 annue concordate a titolo di rimborso di quota delle spese sostenute per la riallocazione del personale educativo

Proventi di sub- concessioni derivazione acqua per produzione forza motrice

Il Consiglio Comunale con deliberazione n. 42 del 26 settembre 2006, come modificata dalla deliberazione di C.C. n. 62 del 12/12/007, ha approvato le modifiche della convenzione con la ICOM srl di Torino, riguardante la cessione dell'esercizio

Relazione Previsionale e Programmatica 2013/2015

della derivazione d'acqua ad uso idroelettrico assentita al Comune con D.G.R. 56 – 35878 del 6 marzo 1990, relativa agli impianti di Susa 3° salto ed eventualmente, 4° salto; sulla base della convenzione che prevede il conteggio delle royalties anche sui proventi ricavati dai certificati verdi.

La società Infrastrutture e Servizi - INSER s.p.a è subentrata all'ICOM.

La Provincia di Torino con Determinazione del dirigente del Servizio gestione risorse idriche n. 295-544421 del 17/04/2007, ha rilasciato la concessione di derivazione d'acqua per uso idroelettrico per l'impianto denominato "Susa 4° salto" al Comune di Susa; La Città di Susa con Atto Repertorio 2095 del 06/08/2009 ha concesso alla Infrastrutture & Servizi S.p.A. di Torino la sub-concessione di esercizio della derivazione d'acqua ad uso idroelettrico finalizzata alla riattivazione, potenziamento e gestione dell'impianto idroelettrico Susa 4° salto dal 17/04/2007 al 17/04/2047; i lavori di ristrutturazione della centrale sono stati ultimati e la società, ottenute le autorizzazioni amministrative per la produzione, ha iniziato la produzione a fine anno 2012. : viene prevista un'entrata per l'anno 2013 di €70.000,00= e per gli anni 2014 e 2015 di €85.000,00.

Rimborso dalla Comunità Montana Val Susa e Val Sangone delle spese relative al personale per funzioni associate

Con deliberazione del C.C. n 3 del 3/02/2012 è stata approvata la nuova convenzione, redatta ai sensi dell'art. 30 del Decreto Legislativo 18.08.2000 n. 267 e dell'art. 14 del CCNL Enti Locali 22 gennaio 2004, di collaborazione tra la Comunità Montana Valle Susa e Val Sangone e la Città di Susa per l'utilizzo al 50% del Geom. Diego Favro, dipendente comunale, per la responsabilità della gestione del servizio associato dello Sportello Unico per le Attività Produttive per il periodo di anni tre a decorrere dal 1° gennaio 2012.

Il rimborso da parte della Comunità Montana è di €34.000,00= annui per ciascuno degli anni 2013 e 2014.

Rimborso dai Comuni convenzionati delle spese del Segretario in convenzione

Con deliberazione del C.C. n. 4 del 3/02/2012 è stata deliberata l'approvazione della Convenzione fra il Comune di Susa, Salbertrand ed Exilles per la gestione associata dell'Ufficio di Segreteria Comunale; la nuova convenzione ha avuto decorrenza dal 1° marzo ed è prevista una durata di anni cinque: il tempo lavoro del segretario comunale e i corrispondenti oneri finanziari sono così ripartiti : 50% Comune di Susa; 36,11% Comune di Salbertrand e 13,89% Comune di Exilles; essendo il Comune di Salbertrand titolare della convenzione, la quota a carico del Comune di Susa stimata in €59.000,00= sarà versata al medesimo Ente.

Incentivi da GSE SPA (Gestore Servizi Energetici) e Proventi da vendita energia.

Ai sensi della convenzione approvata dal Consiglio Comunale con atto n. 48 del 30/11/2011, per la realizzazione e gestione di impianti fotovoltaici per la produzione di energia elettrica, l'ACSEL SPA deve provvedere alla posa sui tetti di alcuni edifici

Relazione Previsionale e Programmatica 2013/2015

comunali di pannelli fotovoltaici ed alla relativa gestione: l'incasso derivante dalla tariffa incentivante liquidata dal GSE deve essere riconosciuto ad ACSEL, mentre al Comune spettano i ricavi derivanti dalla vendita dell'energia prodotta e non auto-consumata.

Relazione Previsionale e Programmatica 2013/2015

2.2 - ANALISI DELLE RISORSE

2.2.4 – Contributi e Trasferimenti in c/capitale

2.2.4.1 Importi all'unità di Euro

ENTRATE	TREND STORICO			PROGRAMMAZIONE PLURIENNALE			% scostamento della col. 4 rispetto alla col. 3
	Esercizio Anno 2010 (Accertamenti competenza)	Esercizio Anno 2011 (Accertamenti competenza)	Esercizio in corso (Previsione)	Previsione del bilancio annuale	1° Anno successivo	2° Anno successivo	
	1	2	3	4	5	6	
Alienazione di beni patrimoniali	21.550	31.614	423.000	263.600	20.000	20.000	- 37,68
Trasferimenti di capitale dallo Stato	1.026	0	0	0	0	0	0,00
Trasferimenti di capitale dalla Regione	889.069	226.784	4.785.900	425.900	0	0	- 91,10
Trasferimenti di capitale da altri Enti del settore pubblico	0	55.000	30.374	0	0	0	- 100,00
Trasferimenti di capitale da altri soggetti	274.727	158.722	225.635	144.489	120.000	100.000	- 35,96
TOTALE	1.186.372	472.120	5.464.909	833.989	140.000	120.000	- 84,74

Relazione Previsionale e Programmatica 2013/2015

Entrate da alienazioni di beni patrimoniali

Con la procedura dell'asta pubblica si intendono alienare gli immobili che furono di proprietà dell'ex IPAB Asilo Infantile Principe Umberto di Savoia e della Fondazione Sertour Pollone: l'entrata prevista nell'anno 2013, di € 241.600,00= è stata iscritta sulla base del valore approvato dal Consiglio Comunale con atto n. 34 del 28 settembre 2012. La suddetta entrata sarà destinata a finanziare i seguenti investimenti:

- Incarico per redazione progetto del Teatro civico € 100.000,00
- Interventi di manutenzione straordinaria immobili comunali finalizzati ad attività sociali ed assistenziali € 20.000,00
- Interventi di manutenzione straordinaria su immobili comunali destinati a scopi socio-culturali € 20.000,00
- Progetto Scuola Sicura: interventi di manutenzione straordinaria della Scuola Primaria di C.so Couvert € 38.100,00
- Progetto Scuola Sicura presso Scuola Secondaria di 1° grado € 32.900,00
- Castello di Adelaide: allestimenti museali € 10.600,00
- Manutenzione straordinaria impianti sportivi € 20.000,00

Proventi concessioni cimiteriali:

Per l'anno 2013 è prevista un'entrata di €22.000,00= derivante da concessioni cimiteriali.

Per ciascuno degli anni 2014/2015 è prevista un'entrata di €20.000,00=

CONTRIBUTI E TRASFERIMENTI IN CONTO CAPITALE

(Al netto degli oneri di urbanizzazione)

Da Regione Piemonte

Nell'anno 2013 si prevedono i seguenti contributi:

- € 200.000,00= per l'edilizia scolastica finalizzato alla realizzazione del progetto Scuola Sicura
- € 100.000,00= per il completamento degli interventi presso la Scuola Primaria di Via Mazzini
- € 125.000,00= per la realizzazione della passerella pedonale sul torrente Cenischia
- € 900,00 per l'acquisto di materiale bibliografico

Da Banca Intesa San Paolo S.p.A.

In base alla convenzione di Tesoreria è stato iscritto il contributo in c/capitale di €9.092,50= che finanzierà interventi di informatizzazione degli uffici comunali.

Da SMAT

In ossequio a quanto disposto dall'Autorità d'Ambito n. 3 "Torinese" della Conferenza dei Rappresentanti degli Enti Locali la Smat ha versato la somma pari ad €20.395,98= destinata a finanziare il Fondo per le politiche ambientali, per il territorio e per i servizi dei Comuni.

Da ACSEL

L'ampliamento della discarica sul territorio di Susa consentirà al Comune di beneficiare di un contributo quantificato in via previsionale in €30.000,00= di cui €15.000,00= iscritto nella parte corrente del Bilancio ed €15.000,00= per il finanziamento di interventi di riqualificazione urbana delle frazioni Traduerivi e Coldimosso.

Relazione Previsionale e Programmatica 2013/2015

2.2 - ANALISI DELLE RISORSE

2.2.5 – Proventi ed oneri di urbanizzazione

2.2.5.1 Importi all'unità di Euro

ENTRATE	TREND STORICO			PROGRAMMAZIONE PLURIENNALE			% scostamento della col. 4 rispetto alla col. 3
	Esercizio Anno 2010 (Accertamenti competenza)	Esercizio Anno 2011 (Accertamenti competenza)	Esercizio Anno 2012 (accertamenti competenza)	Previsione del bilancio annuale 2013	1° Anno successivo 2013	2° Anno successivo 2014	
	1	2	3	4	5	6	
PROVENTI DA ONERI DI URBANIZZAZIONE (RIS. 4071)	266.226,59	135.392,25	110.907,37	100.000,00	120.000,00	100.000,00	0,90

2.2.5.2 – Relazioni tra proventi di oneri iscritti e l'attuabilità degli strumenti urbanistici vigenti.

Nel corso dell'anno 2013 l'incasso dei contributi di costruzione, quantificato in €100.000,00= deriva dalle rateizzazioni degli oneri riguardanti pratiche già definite e nuovi oneri conseguenti ad interventi residenziali, produttivi e commerciali. Particolare rilevanza viene data al controllo edilizio sulle opere abusive e le sanzioni amministrative conseguenti. In assenza di uno strumento urbanistico generale rinnovato, le entrate derivano maggiormente dagli interventi di recupero del patrimonio edilizio esistente.

Come ogni anno, verrà applicato l'adeguamento degli importi afferenti agli oneri di urbanizzazione, calcolati sulla base delle variazioni ISTAT riscontrate.

2.2.5.3 – Opere di urbanizzazione eseguite a scomputo nel triennio: entità ed opportunità.

L'esecuzione diretta delle opere di urbanizzazione a scomputo parziale o totale degli oneri di costruzione risulta assai limitata, sia per l'assenza di aree urbanistiche di nuovo impianto, prive delle opere di urbanizzazione, sia per la complessità della normativa di affidamento per l'esecuzione delle opere stesse. L'incidenza di tale pratica, pertanto, può comportare un abbattimento percentuale non superiore al 10% sulle entrate degli oneri di urbanizzazione.

2.2.5.4 – Individuazione della quota dei proventi da destinare a manutenzione ordinaria del patrimonio e motivazione delle scelte.

Nel triennio 2013/2014/2015 non è previsto l'utilizzo di entrate da oneri di urbanizzazione per spese di manutenzione ordinaria del patrimonio.

Relazione Previsionale e Programmatica 2013/2015

2.2 - ANALISI DELLE RISORSE

2.2.6 – Accensione di prestiti

2.2.6.1 Importi all'unità di Euro

ENTRATE	TREND STORICO			PROGRAMMAZIONE PLURIENNALE			% scostamento della col. 4 rispetto alla col. 3
	Esercizio Anno 2010 (Accertamenti competenza)	Esercizio Anno 2011 (Accertamenti competenza)	Esercizio in corso (Previsione)	Previsione del bilancio annuale	1° Anno successivo	2° Anno successivo	
	1	2	3	4	5	6	
Finanziamenti a breve termine	0	0	0	0	0	0	0,00
Assunzione di mutui e prestiti	0	0	0	0	0	0	0,00
Emissione di prestiti obbligazionari	0	0	0	0	0	0	0,00
TOTALE	0	0	0	0	0	0	0,00

ACCENSIONE DI PRESTITI

Tenuto conto dei vincoli imposti dalle norme sul Patto di stabilità, non è possibile prevedere l'accensione di mutui nel triennio 2013/2014/2015.

Gli oneri di ammortamento dei mutui, quote interessi, non superano il 6 per cento delle entrate relative ai primi tre titoli delle entrate del penultimo rendiconto finanziario approvato, ai sensi dell'art. 204 del D.Lgs. 267 del 18 agosto 2000 come modificato dall'art. 8 della Legge n. 183 del 12 novembre 2011.

Anche per gli anni 2014 e 2015 gli oneri di ammortamento dei mutui non superano la percentuali del 4%, come prescritto dalle disposizioni sopraccitate.

Relazione Previsionale e Programmatica 2013/2015

2.2 - ANALISI DELLE RISORSE

2.2.7 – Riscossione di crediti e Anticipazioni di cassa

2.2.7.1 Importi all'unità di Euro

ENTRATE	TREND STORICO			PROGRAMMAZIONE PLURIENNALE			% scostamento della col. 4 rispetto alla col. 3
	Esercizio Anno 2010 (Accertamenti competenza)	Esercizio Anno 2011 (Accertamenti competenza)	Esercizio in corso (Previsione)	Previsione del bilancio annuale	1° Anno successivo	2° Anno successivo	
	1	2	3	4	5	6	
Riscossione di crediti	0	0	0	0	0	0	0,00
Anticipazioni di cassa	0	0	1.320.790	1.320.790	0	0	0,00
TOTALE	0	0	1.320.790	1.320.790	0	0	0,00

. Anticipazioni di tesoreria

Ai sensi dell'art. 222 del D.Lgs 267/2000 e s. m. e i. è stato stanziato l'importo per eventuali anticipazioni che si dovessero richiedere al Tesoriere per esigenze di cassa nell'anno 2013.

Analoga somma è iscritta nel Titolo III della Spesa: "Rimborso per anticipazioni di cassa"

SEZIONE 3

PROGRAMMI
(art. 170 comma 3 TUEL 267/2000)

Relazione Previsionale e Programmatica 2013/2015

3.3 - Quadro Generale degli Impieghi per Programma

Importi all'unità di Euro

Programma n°	Anno 2013				Anno 2014				Anno 2015			
	Spese correnti		Spese per investimento	Totale	Spese correnti		Spese per investimento	Totale	Spese correnti		Spese per investimento	Totale
	Consolidate	Di sviluppo			Consolidate	Di sviluppo			Consolidate	Di sviluppo		
1 - RISORSE UMANE - COMUNICAZIONE - PROGETTI	1.933.428	0	0	1.933.428	1.917.579	0	0	1.917.579	1.919.877	0	0	1.919.877
2 - BILANCIO - PATRIMONIO - SERVIZI ALLA PERSONA	2.551.199	0	73.593	2.624.792	1.166.070	0	5.000	1.171.070	1.158.137	0	20.000	1.178.137
3 - GOVERNO DEL TERRITORIO	38.100	0	497.500	535.600	35.600	0	121.500	157.100	32.100	0	96.500	128.600
4 - ATTIVITA' PRODUTTIVE - SVILUPPO ECONOMICO	80.300	0	0	80.300	32.400	0	0	32.400	24.400	0	0	24.400
5 - SOCIALE E ASSISTENZIALE	832.189	0	0	832.189	826.248	0	10.000	836.248	797.050	0	0	797.050
6 - AMBIENTE, SANITA', CULTURA E ISTRUZIONE	1.206.372	0	262.896	1.469.268	1.234.385	0	3.500	1.237.885	1.234.090	0	3.500	1.237.590
7 - POLITICHE ASSOCIATIVE, SPORTIVE E RICREATIVE	74.490	0	0	74.490	69.490	0	0	69.490	69.490	0	0	69.490
8 - .	0	0	0	0	0	0	0	0	0	0	0	0
				0				0				0
				0				0				0
				0				0				0
				0				0				0
Totali	6.716.078	0	833.989	7.550.067	5.281.772	0	140.000	5.421.772	5.235.144	0	120.000	5.355.144

Relazione Previsionale e Programmatica 2013/2015

3.4 - PROGRAMMA Numero 1 - RISORSE UMANE - COMUNICAZIONE - PROGETTI

RESPONSABILE POLITICO: AMPRINO Gemma – Sindaco

Altri Responsabili: PELISSERO Giuliano - Assessore

Responsabili gestionali: Segretario Comunale

Responsabili delle Aree: Amministrativa - Finanziaria – Tecnica – Servizi alle Persone e alle Imprese

Descrizione del programma

RISORSE UMANE - ORGANIGRAMMA:

La programmazione del fabbisogno di personale si proietta - nel rispetto del principio generale di riduzione della spesa in aderenza alle vigenti normative - nel criterio del contenimento, tenuto presente che per la convenzione dello SUAP parte delle spese si correlano ad entrate per rimborso da Enti (Comunità Montana).

L'incidenza finanziaria dei costi di personale, al netto dei rinnovi contrattuali già acquisiti e non previsti per il biennio 2013/2014, rimane sostanzialmente costante, con flessione in decremento.

Fra il personale in servizio sussiste la quota di posti riservata alle categorie protette di cui alla legge 12.3.1999 n. 68, essendo immesse in servizio di n. 2 unità (azienda con personale in servizio da 36 a 50 dipendenti - art. 3 "Assunzioni obbligatorie. Quote di riserva").

Risultano in servizio al 1° gennaio 2013, oltre al Segretario comunale per il quale è stata stipulata convenzione con i Comuni di Salbertrand ed Exilles, n. 46 unità a tempo indeterminato che, rapportate alle quote part-time di alcuni, costituiscono una dotazione di n. 41,67.

L'incidenza delle spese di personale rispetto al totale delle spese correnti del bilancio 2013 è pari al 30,87%.

Per quanto riguarda l'esercizio 2012 l'incidenza delle spese di personale sulle spese correnti sui dati del rendiconto consuntivo è pari al 31,41% applicando la norma di cui all'art. 76, comma 7, del D.L. 112/2008 convertito in Legge 133/2008 e della deliberazione n. 14 del 30/11/2011 della Corte dei Conti, Sezione delle Autonomie che prevedono nel calcolo delle spese del personale l'inserimento delle spese sostenute anche dalle partecipate, si ottiene un'incidenza del 41,64%

Per l'esercizio 2013, tenute presenti le vigenti disposizioni legislative in materia di contenimento della spesa di personale, con specifico atto deliberativo, propedeutico all'approvazione del bilancio per il corrente esercizio, si programmeranno le assunzioni di personale nei limiti consentiti dalla vigente normativa in materia di personale, valutando anche l'opportunità di interventi a livello gestionale che migliorino l'efficienza e l'efficacia dell'azione amministrativa.

Relazione Previsionale e Programmatica 2013/2015

SEGRETARIO COMUNALE

In base all'art. 97 TUELL, il Segretario Comunale garantisce l'apporto nelle riunioni di Giunta e Consiglio, avendo in entrambi i casi preventivamente acquisito i dati utili all'esame delle tematiche trattate.

Sono seguite le questioni legate a contenziosi giudiziari e sono attuate le funzioni di ufficiale rogante.

Risulta indispensabile la gestione del PEG per quanto riguarda i capitoli assegnati al proprio Ufficio, così come il coordinamento e monitoraggio della Gestione del PEG per quanto riguarda le Aree Comunali, con riferimento ai capitoli assegnati e alle volontà espresse dall'Amministrazione.

Occorre continuare nella gestione dei settori relativi all'Ufficio Direzione: Protocollo, Segreteria del Sindaco, Contratti e affari legali, Provveditorato, CED.

E' necessario monitorare i rapporti tra i dipendenti per accertare che, a livello del proprio ufficio e dei vari uffici comunali, il quotidiano rapporto tra il personale sia caratterizzato da efficienza, disponibilità, collaborazione e correttezza.

Uguale attenzione va posta ai rapporti con l'utenza per accertare che, a livello del proprio ufficio e dei vari uffici comunali, il quotidiano rapporto tra il personale e l'utenza allo sportello e in forma scritta sia caratterizzato da competenza, disponibilità e gentilezza.

E' necessario monitorare i rapporti con gli Enti per accertare che la corrispondenza, in particolare quella relativa agli Enti Istituzionali, sia puntualmente evasa, con puntuale cura delle scadenze, richieste, proposte.

Unitamente all'Amministrazione occorre operare per la realizzazione delle linee di governo, avendo conoscenza degli obiettivi e degli interventi previsti.

Occorre attuare azione di coordinamento con le aree di competenza, affinché siano perseguite puntuali azioni istituzionali.

COMUNICAZIONE

Obiettivi: *Migliorare la qualità delle comunicazioni nei confronti dell'utenza interna ed esterna del Comune
Promuovere adeguatamente la Città a livello locale, nazionale ed internazionale, valorizzando con impegno e determinazione il suo patrimonio storico ed artistico*

Sito Internet Istituzionale

Fondamentale per quanto riguarda la comunicazione istituzionale, il sito internet è uno degli strumenti finalizzati a garantire la trasparenza amministrativa. Pertanto va garantito, l'esatto adempimento delle pubblicazioni e comunicazioni previste dalle vigenti norme in materia di trasparenza e pubblicità.

Sito Internet Turistico

Attivato lo scorso anno e gestito dall'Ufficio Direzione in collaborazione con l'Ufficio del Turismo che ne cura il costante aggiornamento, l'obiettivo è quello di far sì che il nuovo portale possa diventare un efficace veicolo delle informazioni riguardanti Susa e le sue iniziative, con lo scopo di promuovere il turismo, attraverso la conoscenza del patrimonio storico-culturale della Città.

Programmi gestionali delle aree

E' volontà dell'Amministrazione, nell'anno 2013 di uniformare il programma gestionale attualmente in uso all'Area Demografica con quello dell'Area Tributi e dell'Area Amministrativa al fine di consentire una più efficace interazione e verifica dei dati tra le aree: in particolare per quanto riguarda la TARES, i cui criteri impongono l'aggancio della tariffa alla composizione del nucleo (l'uniformità del programma consentirà una immediata verifica della composizione dei nuclei famigliari per la corretta applicazione delle tariffe differenziate) e per quanto riguarda l'IMU per la verifica della residenza ai fini della corretta applicazione della detrazione sull'abitazione principale di €200,00=, e per l'applicazione dell'ulteriore detrazione di €50,00= collegata alla presenza di figli di età inferiore a 26 anni. Inoltre, con la creazione di una banca dati anagrafica unica, anche l'ufficio che si occupa della riscossione della mensa scolastica si troverà un immediato aggiornamento dei dati anagrafici degli utenti per una corretta emissione dei ruoli.

Relazione Previsionale e Programmatica 2013/2015

RAPPORTI ISTITUZIONALI INTERVENTI E PROGETTI INTERISTITUZIONALI

Obiettivo: Perseguire risultati positivi a livello gestionale e progettuale attraverso la corretta interazione con i soggetti pubblici e privati che operano nel contesto cittadino

I rapporti istituzionali sono improntati alla collaborazione e cooperazione a livello territoriale con i Comuni, la Comunità Montana, la Provincia di Torino, la Regione Piemonte, lo Stato e con la partecipazione ai soggetti associativi, aziendali e societari quali ad esempio CONISA, Smat Spa, Azienda Turismo Torino e Provincia, Consepi Spa, SITAF, CADOS, Aysel S.p.A.

L'attività interistituzionale attiva scelte, interventi e progetti in grado di porre la città di Susa a contatto con le realtà della Valle, del Piemonte e dell'Italia con l'obiettivo di valorizzare le risorse cittadine, rafforzando il ruolo del Comune in un quadro culturale ed economico di profilo europeo. A tal fine l'Amministrazione si confronta con ogni organismo nazionale e sopranazionale il cui operato può incidere sul presente e sul futuro della Città.

Risorse umane da impiegare

Per le finalità del programma sono destinate le risorse umane dell'Ufficio Direzione e di tutte le altre Aree, ciascuna sulla base della competenza per materia.

Risorse strumentali da utilizzare

Per la realizzazione del programma sono assegnate le risorse strumentali indisponibili come classificate nell'inventario dell'Ente, in riferimento alle destinazioni ivi individuate.

Coerenza con il piano/piani regionali di settore

La materia non comporta verifiche di coerenza con piani di settore, riguardando aree di piena autonomia dell'Ente, tenute presenti le linee normative nazionali che costituiscono obbligo programmatico di indirizzo operativo (specie in campo informatico con riguardo all'andamento di modernizzazione dei sistemi) e di contenimento della spesa.

Relazione Previsionale e Programmatica 2013/2015

3.5 – RISORSE CORRENTI ED IN CONTO CAPITALE PER LA REALIZZAZIONE DEL PROGRAMMA

Importi all'unità di Euro

ENTRATE

ENTRATE SPECIFICHE	Anno AMPRINO Gemma	Anno 2014	Anno 2015	Legge di finanziamento e articolo
STATO	0	0	0	
REGIONE	928	0	0	
PROVINCIA	0	0	0	
UNIONE EUROPEA	0	0	0	
CASSA DD.PP. – CREDITO SPORTIVO	0	0	0	
ISTITUTI DI PREVIDENZA	0	0	0	
ALTRI INDEBITAMENTI (1)	0	0	0	
ALTRE ENTRATE	9.092	0	0	
TOTALE (A)	10.020	0	0	
PROVENTI DEI SERVIZI	0	0	0	
TOTALE (B)	0	0	0	
QUOTE DI RISORSE GENERALI IMPOSTE E TASSE	929.545	1.249.582	1.264.853	
TRASFERIMENTI	74.079	91.453	85.434	
ALTRE ENTRATE	919.784	576.544	569.590	
TOTALE (C)	1.923.408	1.917.579	1.919.877	
TOTALE GENERALE (A+B+C)	1.933.428	1.917.579	1.919.877	

(1):Prestiti da istituti privati, ricorso al credito ordinario, prestiti obbligazionari e simili

Relazione Previsionale e Programmatica 2013/2015
3.6 – SPESA PREVISTA PER LA REALIZZAZIONE DEL PROGRAMMA

IMPIEGHI

Importi all'unità di Euro

Anno 2013					Anno 2014					Anno 2015				
Spesa Corrente		Spesa per Investimento	Totale (a+b+c)	V.% sul totale spese finali titoli I-II	Spesa Corrente		Spesa per investimento	Totale (a+b+c)	V.% sul totale spese finali titoli I-II	Spesa Corrente		Spesa per investimento	Totale (a+b+c)	V.% sul totale spese finali titoli I-II
Consolidata	Di sviluppo				Consolidata	Di sviluppo				Consolidata	Di sviluppo			
Entità (a)	Entità (b)	Entità (c)			Entità (a)	Entità (b)	Entità (c)			Entità (a)	Entità (b)	Entità (c)		
2015	2013	2014	6042		2015	1.933.428	0	1.935.443		0	1.917.579	0	1.917.579	
% su totale 33,35	% su totale 33,32	% su totale 33,33			% su totale 0,10	% su totale 99,90	% su totale 0,00			% su totale 0,00	% su totale 100,00	% su totale 0,00		

Relazione Previsionale e Programmatica 2013/2015

3.4 - PROGRAMMA Numero 2 - BILANCIO - PATRIMONIO - SERVIZI ALLA PERSONA

RESPONSABILE POLITICO: PELISSERO Giuliano - Assessore

Altri Responsabili: BACCARINI Giovanni – Vece Sindaco

Responsabili gestionali:

Responsabile Area Finanziaria

Responsabile Area Servizi alle Persone e alle Imprese

Responsabile Area Tecnica

Descrizione di programma

*Obiettivi: Gestire in modo attento e responsabile le risorse del Comune, avendo particolare cura del suo patrimonio immobiliare
Verificare costantemente la possibilità di operare scelte che tutelino i cittadini e la Città in termini di costi-benefici*

BILANCIO - FINANZE

Per raggiungere gli obiettivi indicati, si intende operare le seguenti scelte:

- Monitoraggio patto di stabilità : è intenzione dell'Amministrazione comunale rispettare gli obiettivi previsti dalle norme sul Patto di stabilità per il triennio 2013-2014 – 2015.

Con la Legge di stabilità per il triennio 2013/2015 sono stati approvati nuovi criteri per la determinazione degli obiettivi di saldo finanziario relativi al Patto di stabilità che per ciascuno degli anni 2013/2014/2015 è pari ad €551.525,06=

Inoltre la Legge di stabilità 228/2012 conferma il ruolo delle Regioni con riguardo al Patto di stabilità interno dei propri enti locali: quindi sarà consentito anche per l'anno 2013, come già avvenuto per gli anni 2010, 2011 e 2012, alle Regioni di svolgere la funzione di “stanza di compensazione” tra gli enti soggetti alle norme sul Patto. La Regione con deliberazione della Giunta Regionale 28 maggio 2013, n.1 – 5830 ha deliberato un importo di bonus regionale incentivato di €75.000,00=; entro il 31 ottobre la Regione dovrà deliberare e comunicare l'importo del patto regionale verticale.

Il D.L. 35/2013 ha consentito agli Enti di escludere dal patto di stabilità una parte dei debiti certi, liquidi ed esigibili alla data del 31/12/2012: anche il Comune di Susa beneficia di questo ulteriore bonus, quantificato in €50.000,00=.

Pertanto nell' anno 2013 l'Ente dovrà fare un costante monitoraggio degli incassi dei contributi regionali attesi e delle altre entrate del Titolo IV e, in relazione all'importo del bonus deliberato dalla Regione Piemonte, fare una previsione di pagamento degli investimenti già avviati e dei nuovi investimenti compatibile con gli obiettivi del patto.

GESTIONE DELLE ENTRATE:

1. La Legge 228/2012 ha introdotto delle modifiche sulle spettanze agli EE.LL. per quanto concerne il gettito dell'Imposta municipale propria: viene soppressa la riserva allo Stato pari al 50% del gettito degli “altri fabbricati” ad aliquota base, mentre lo Stato si riserva il gettito dell'IMU derivante dagli immobili ad uso produttivo classificati nel gruppo catastale D, calcolato ad aliquota standard dello 0,76 per cento; il Comune di Susa conferma l'aliquota base del 4 per mille sull'abitazione principale e dell' 8,3 per mille sui fabbricati della categoria D e degli “altri fabbricati”;

Relazione Previsionale e Programmatica 2013/2015

- Fino al 30 giugno 2013 sarà consentita la proroga delle convenzioni con Equitalia Nord S.p.A. per quanto riguarda la riscossione di ICI e TARSU. Scadute le concessioni si attueranno le procedure di conferimento secondo le norme di legge;
- Si prevede di mantenere invariati nel triennio i prezzi dei servizi a domanda individuale e le aliquote dei tributi comunali minori (COSAP, Pubblicità e Diritti sulle pubbliche affissioni); per quanto riguarda l'Addizionale comunale all'IRPEF, si mantiene invariata nel triennio l'aliquota nella misura dello 0,65 per cento.
- Dall'anno 2013 entra in vigore la TARES (Tariffa rifiuti e servizi) prevista dall'art. 14 del D.L. 201/2011: il Regolamento comunale disciplina i criteri e le tariffe sulla base del DPR 158/1999.
- Prosecuzione del programma di creazione e bonifica della banca dati degli immobili soggetti ai Tributi comunali, con personale interno, sia attraverso sopralluoghi sul territorio che attraverso incrocio delle banche dati presso gli Uffici comunali (esame delle planimetrie depositate all'Ufficio tecnico) e delle banche dati dell'Agenzia del Territorio (esame dei DOCFA e delle visure catastali consultabili dal Portale); il Bilancio annuale e pluriennale prevede entrate per circa €95.000,00= in media nel triennio 2013/2014/2015 derivanti dal recupero dell'evasione tributaria, che consentiranno di evitare alcuni aumenti a fronte del crescere del costo della vita.

VALORIZZAZIONE PATRIMONIO IMMOBILIARE

In merito al Patrimonio Comunale è volontà dell'Amministrazione procedere nel seguente modo:

- Nel triennio 2013/2014/2015 si intendono completare gli accatastamenti del patrimonio comunale.
- A maggio 2013 sono stati alienati gli immobili delle Fondazioni (ex IPAB Principe Umberto di Savoia); nel corso dell'anno 2013 si ripubblicherà il bando di vendita degli immobili dell'ex IPAB Fondazione Sertour Pollone;
- Vengono riproposti nell'anno 2013 gli interventi per la messa in sicurezza delle Scuole Primaria di 1° grado di Corso Couvert (€238.100,00=) e Scuola Secondaria di 1° grado (€42.900,00) per un importo complessivo di €281.000,00= (Progetto Scuola Sicura); a tal proposito la Città è stata inserita nella graduatoria relativa al bando Parco Progetti 2012/2013/2014- Edilizia Scolastica – Riserva 1-2013;
- Sono previsti stanziamenti annuali per la manutenzione straordinaria del patrimonio ed in particolare nell'anno 2013 è previsto l'incarico per il rilascio del certificato di prevenzione incendi degli edifici comunali (€15.000,00=), la manutenzione straordinaria di vie, piazze e marciapiedi (€ 42.000,00=);
- Nel corso dell'anno 2012 sono stati ultimati i lavori di ristrutturazione e adeguamento dell'immobile di proprietà comunale ex Scuola in Frazione Coldimosso. Tale struttura è stata inaugurata a gennaio 2013 ed è destinata a Centro Diurno per disabili.
- Nell'anno 2013, con le entrate derivanti dall'alienazione degli immobili si prevedono i seguenti interventi:
 1. manutenzione straordinaria degli immobili destinati ad attività sociali ed assistenziali, (€20.000,00=),
 - manutenzione straordinaria di immobili destinati a scopi socio-culturali (€20.000,00=);
 - Progetto Scuola Sicura: interventi di manutenzione straordinaria della Scuola Primaria di Cso Couvert (€38.100,00=);
 - Progetto Scuola Sicura: interventi di manutenzione straordinaria della Scuola Primaria di secondo grado (€32.900,00=);
 - Castello di Adelaide: allestimenti museali (€10.600,00=)
 - Incarico di redazione progetto Teatro Civico(€100.000,00=)
 - Manutenzione straordinaria impianti sportivi (€20.000,00=)

PROCEDURE DI ACQUISTO DI BENI E SERVIZI

Continua nel corso del triennio il proposito di accorpate una serie di procedure di acquisto (hardware e software, cancelleria, spese per macchine d'ufficio e noleggi, telefoniche, riscaldamento, energia, abbonamenti e formazione) in capo ad un unico Settore di responsabilità facente riferimento all'ufficio del Segretario Comunale che si avvale di personale interno.

Relazione Previsionale e Programmatica 2013/2015

SERVIZI DEMOGRAFICI

Nei primi mesi dell'anno 2013 si concludono le operazioni alla revisione dell'anagrafe in seguito alle risultanze della rilevazione censuaria.

PROGETTO NUMERAZIONE CIVICA

Conclusa la fase della rilevazione dell'esistente, il gruppo di lavoro (Ufficio Tecnico e demografico) ha concordato con l'Amministrazione il seguente cronoprogramma:

- revisione dello stradario comunale con l'individuazione di tutte le strade intitolate al fine di rivedere in Giunta la toponomastica e la numerazione civica in particolare delle Frazioni
- procedere all'intitolazione di alcune piazze e strade;
- revisione della numerazione civica..

AREA CIMITERIALE

Per quanto riguarda l'area cimiteriale si prevede

- Completamento delle procedure per il project financing per la realizzazione del nuovo cimitero, in primis con la conclusione dell'iter della variante semplificata del piano regolatore cimiteriale.
- Riesumazioni in un campo decennale, da realizzare nei primi mesi dell'anno 2013, in attesa dell'avvio della costruzione del primo lotto del nuovo cimitero..
- verifica di eventuali modifiche al regolamento di polizia mortuaria per adeguarlo alla normativa vigente e coordinarlo con il contratto del project financing (2013).
- Riqualificazione dell'area cimiteriale storica.

Risorse umane da impiegare

Per le finalità del programma Bilancio – Patrimonio, sono destinate le risorse umane dell'Area Finanziaria.

La pulizia degli uffici comunali, nonché di altri locali comunali, in base alle necessità, è effettuata da personale dell'Area Amministrativa.

Per la gestione dei servizi demografici ed elettorali, sono destinate pro-quota le risorse dell'Area dei Servizi alla persona.

Per le procedure di acquisto di beni e servizi il Segretario Comunale è coadiuvato da un funzionario cat. D1 part time 12 ore (ufficio Provveditorato).

La gestione amministrativa delle procedure di project-financing è in capo al Responsabile dell'Area Tecnica.

Risorse strumentali da utilizzare

Per la realizzazione del programma sono assegnate le risorse strumentali indisponibili come classificate nell'inventario dell'Ente, in riferimento alle destinazioni ivi individuate.

Coerenza con il piano/piani regionali di settore

Ogni azione di cui al presente programma deve inserirsi necessariamente nel quadro generale della programmazione sovracomunale, in riferimento alla pianificazione della Regione Piemonte e della Provincia di Torino, tendendo armonicamente alla valorizzazione delle proprie risorse patrimoniali in correlazione al rispetto di criteri fondamentali di ambiente, urbanistica, accessibilità, mobilità.

Relazione Previsionale e Programmatica 2013/2015

3.5 – RISORSE CORRENTI ED IN CONTO CAPITALE PER LA REALIZZAZIONE DEL PROGRAMMA

Importi all'unità di Euro

ENTRATE

ENTRATE SPECIFICHE	Anno PELISSERO Giuliano	Anno 2014	Anno 2015	Legge di finanziamento e articolo
STATO	0	0	0	
REGIONE	0	0	0	
PROVINCIA	0	0	0	
UNIONE EUROPEA	0	0	0	
CASSA DD.PP. – CREDITO SPORTIVO	0	0	0	
ISTITUTI DI PREVIDENZA	0	0	0	
ALTRI INDEBITAMENTI (1)	0	0	0	
ALTRE ENTRATE	1.341.185	0	0	
TOTALE (A)	1.341.185	0	0	
PROVENTI DEI SERVIZI	0	0	0	
TOTALE (B)	0	0	0	
QUOTE DI RISORSE GENERALI IMPOSTE E TASSE	1.261.936	763.123	776.180	
TRASFERIMENTI	21.671	55.850	52.427	
ALTRE ENTRATE	0	352.097	349.530	
TOTALE (C)	1.283.607	1.171.070	1.178.137	
TOTALE GENERALE (A+B+C)	2.624.792	1.171.070	1.178.137	

(1):Prestiti da istituti privati, ricorso al credito ordinario, prestiti obbligazionari e simili

Relazione Previsionale e Programmatica 2013/2015
3.6 – SPESA PREVISTA PER LA REALIZZAZIONE DEL PROGRAMMA

IMPIEGHI

Importi all'unità di Euro

Anno 2013					Anno 2014					Anno 2015				
Spesa Corrente		Spesa per Investimento	Totale (a+b+c)	V.% sul totale spese finali titoli I-II	Spesa Corrente		Spesa per investimento	Totale (a+b+c)	V.% sul totale spese finali titoli I-II	Spesa Corrente		Spesa per investimento	Totale (a+b+c)	V.% sul totale spese finali titoli I-II
Consolidata	Di sviluppo				Consolidata	Di sviluppo				Consolidata	Di sviluppo			
Entità (a)	Entità (b)	Entità (c)			Entità (a)	Entità (b)	Entità (c)			Entità (a)	Entità (b)	Entità (c)		
2015	2013	2014	6042		2015	2.551.199	0	2.553.214		73.593	1.166.070	20.000	1.259.663	
% su totale 33,35	% su totale 33,32	% su totale 33,33			% su totale 0,08	% su totale 99,92	% su totale 0,00			% su totale 5,84	% su totale 92,57	% su totale 1,59		

3.4 - PROGRAMMA Numero 3 - GOVERNO DEL TERRITORIO

RESPONSABILE POLITICO: FOLLIS Sirio Roberto – Assessore

Altri Responsabili: AMPRINO Gemma – Sindaco
PENNA Francesco – Assessore

Responsabili gestionali:

Responsabile Area Tecnica

Responsabile Area Polizia Municipale

Responsabile Area Economico Finanziaria

Descrizione del programma

*Obiettivi: Perseguire la qualificazione del territorio cittadino
Operare scelte finalizzate alla manutenzione, recupero e valorizzazione dei beni comunali
Promuovere interventi finalizzati alla riqualificazione dei beni non comunali
Definire una viabilità urbana rispondente alle necessità dei cittadini e della Città*

PIANIFICAZIONE URBANISTICA

La necessità di dotare la Città di Susa di un nuovo Piano Regolatore, nasce dall'esigenza di adeguare lo strumento urbanistico vigente ai nuovi criteri e filosofie rispondenti alle mutate esigenze del territorio ed alla più recente cultura urbanistica ed ambientale.

Tali esigenze non traggono esclusivamente origine dalla constatazione del progressivo esaurimento del Piano approvato con Deliberazione della Giunta Regionale n. 373-46961 in data 10.7.1995, ma anche da altri aspetti importanti, che richiedono attualmente consolidamento delle basi strategiche e la loro concretizzazione in tempi mediani:

1. la necessità di cogliere le opportunità di sviluppo offerte dagli assetti infrastrutturali presenti e da quelli che si stanno definendo, anche al fine di rafforzare l'offerta turistica della città che dispone di un Centro Storico definito di notevole rilevanza dal nuovo P.T.C. 2 della Provincia di Torino.
2. l'esigenza di rafforzare l'identità di Susa, affermando il suo ruolo quale centro di servizi e favorendo l'insediamento di funzioni strategiche nel settore terziario e direzionale;
3. il nuovo ruolo della Città di Susa rispetto alla conurbazione torinese, alla luce dei cambiamenti economici già avvenuti o in corso;
4. il quadro di programmazione delle grandi infrastrutture di collegamento tra l'Italia e la Francia, nell'ambito del corridoio Mediterraneo Ten-T, che pone la Città di Susa di fronte alle questioni relative all'attraversamento del territorio di una nuova linea ferroviaria ad alta capacità; che si snoda dal porto di Algeciras attraverso Madrid, Barcellona, i Pirenei, il Sud della Francia, quindi Lione, la Pianura Padana lungo il tracciato Torino-Milano-Trieste, per poi sfociare in Slovenia e proseguire verso l'Ungheria attestandosi al confine con l'U.E. e l'Ucraina.

E' pertanto volontà dell'Amministrazione condurre con attenzione e determinazione le sequenze relative all'adozione ed approvazione del Piano Regolatore Generale Comunale, tenendo presente gli strumenti sovracomunali di pianificazione per la disciplina d'uso del territorio quali il Piano Territoriale Regionale ed il Piano Territoriale di Coordinamento

Relazione Previsionale e Programmatica 2013/2015

Provinciale. Nell'arco temporale di riferimento della presente relazione, si intende definire preliminarmente la documentazione propedeutica all'approvazione dello strumento urbanistico ed in particolare nel 2013 mirare al seguente obiettivo:

- Predisposizione atti per l'adozione del progetto preliminare della variante generale allo strumento urbanistico vigente.

Nell'arco temporale dell'iter di adozione del progetto definitivo, si ritiene fondamentale anche porre massima attenzione al percorso di approvazione del documento presso i vari Enti deputati, al fine di porre a disposizione dei cittadini, nel più breve tempo possibile, uno strumento fondamentale per lo sviluppo urbanistico del territorio segusino, con particolare attenzione agli aspetti idrogeologici.

Nell'arco temporale a cui fa riferimento la relazione, si auspica l'adozione del progetto definitivo.

LAVORI PUBBLICI E GRANDI PROGETTI

L'obiettivo che ci si pone nella definizione dei lavori pubblici consiste nel migliorare il profilo della Città attraverso la manutenzione, il recupero e la valorizzazione del patrimonio edilizio comunale e delle infrastrutture. Per raggiungere la finalità sopra indicata sono previsti interventi sui seguenti siti:

- Centro cittadino, Piazza Savoia, Area Madonna delle Grazie;
- Castello della Contessa Adelaide, Arena Romana, Teatro Civico;
- Scuole Comunali, Uffici Giudiziari;
- Arginature e Rete Fognaria;
- Cimitero;
- Arginature del Fiume Dora Riparia,
- Illuminazione pubblica, Impianti semaforici,
- Manutenzione straordinaria vie, piazze e marciapiedi.
- Costruzione di marciapiedi e/o tratti stradali riservati, che facilitino i percorsi pedonali;
- Realizzazione aree verdi e nuovi parcheggi

In particolare le tipologie di interventi sono così sintetizzabili:

CENTRO STORICO

E' stata completata la pavimentazione programmata nel 2012 attraverso la sostituzione dell'acciottolato con lastre e cubetti di pietra, con contemporaneo ammodernamento dei servizi sottoservizi. L'intervento è finalizzato ad una maggior fruibilità dell'area, con attenzione alle diverse utenze e alle svariate situazioni che interessano questa storica area cittadina, quali le numerose manifestazioni e l'auspicata presenza settimanale di un mercato che proprio in tale ambito registra l'ottocentesimo anniversario della sua istituzione.

PIAZZA SAVOIA Il progetto di ridefinizione della Piazza, in base all'accordo di programma stipulato tra la Regione Piemonte, la Provincia di Torino e il Comune di Susa, è in fase esecutiva. Le incertezze che gravano sul futuro della Provincia di Torino motivano la decisione dell'Ente di non attivare al momento il nuovo cantiere. Rimane ferma l'intenzione di definire con gli Enti ecclesiastici un miglior accesso al piazzale intra-scolastico per poter procedere alla sistemazione dell'area, secondo il progetto definitivo approvato.

AREA MADONNA DELLE GRAZIE E' previsto la realizzazione del secondo modulo del parcheggio ai piedi del Castello inserito nel progetto di recupero e valorizzazione del percorso archeologico segusino. L'intervento, che beneficia di un importante contributo regionale, è senza dubbio valido sotto il profilo residenziale e turistico e si ritiene particolarmente funzionale quale supporto logistico per i servizi presenti in zona (es. ASL, Con.ISA) e per le manifestazioni che nel corso dell'anno interessano il centro urbano.

CASTELLO DI ADELAIDE E AMBITO URBANO COLLEGATO

Proseguendo nella valorizzazione del patrimonio storico segusino, si intende realizzare l'allestimento definitivo delle sale museali del Castello, per cui è già stato affidato il progetto definitivo ed esecutivo. In merito l'Amministrazione Comunale ha ottenuto un importante finanziamento dalla Regione (Euro 760.000,00) su fondi FESR, a fronte del costo complessivo dell'intervento di 960.000,00 euro, finalizzato ad una innovativa proposta museale di interpretazione della storia di Susa e della Valle.

Con l'intervento sopraindicato Susa rafforza il suo ruolo all'interno del circuito delle regge sabaude, promosso dalla Regione Piemonte, che individua il *Castello di Adelaide*

Comune di Susa

Relazione Previsionale e Programmatica 2013/2015

quale *avamposto dei Savoia in Italia*. L'Acropoli di Susa è peraltro il punto di partenza del percorso archeologico che "narra" duemila anni di storia: dai Celti fino ai giorni nostri.

ARENA ROMANA Facendo seguito agli interventi di valorizzazione realizzati, quali la sostituzione delle parti lignee ed il consolidamento di alcuni tratti murari, si intende promuovere il consolidamento strutturale del monumento in sinergia con la Sovrintendenza per i Beni Archeologici, per mantenere la fruibilità dell'importante sito storico.

SANTA MARIA MAGGIORE-PIANO TERRA. Sono in previsione interventi di recupero funzionali ed un risanamento del piano terra della più antica chiesa di Susa, definita "longeva matrix", per attività culturali all'interno del percorso archeologico segusino.

TEATRO CIVICO Preso atto della drammatica situazione di dissesto statico in cui versa uno dei gioielli del patrimonio edilizio segusino, l'Amministrazione Comunale ha ottenuto dalla Regione un significativo finanziamento sui fondi FESR per il restauro conservativo della struttura di valenza storica. Trattandosi di un finanziamento € 3.200.000,00 pari all'80% della spesa, l'Amministrazione si è attivata per reperire l'ulteriore 20% su fondi statali al fine di poter realizzare l'intero intervento senza gravare su finanziamenti comunali. Allo stato attuale è stato individuato, con gara pubblica, il soggetto incaricato per la progettazione definitiva ed esecutiva dell'intervento che coinvolge anche il recupero e riqualificazione di aree prossime e funzionali alla valorizzazione del Teatro.

SCUOLE DI PROPRIETA' COMUNALI

Proseguiranno gli interventi di riqualificazione degli edifici sede di attività scolastica presso le scuole primarie e scuola secondaria di 1° grado, che, uniti alla rimozione della precedente copertura in eternit e alla posa del nuovo tetto, si inseriscono nel più generale progetto "Scuola Sicura".

Sono in programma i lavori di sostituzione dei serramenti e vetrate, della sostituzione dell'impianto di riscaldamento e superamento delle barriere architettoniche con l'inserimento di un ascensore presso le scuole di Corso Couvert. Gli interventi indicati beneficiano dei finanziamenti regionali previsti dal Bando Parco Progetto 2012-13-14 di edilizia scolastica per un importo di € 200.000,00.

Per quanto riguarda la Scuola Bartolomeo Giuliano si prevede la sostituzione di tutti i vetri delle pareti finestrate, in linea con gli standards di sicurezza attuali.

In merito alla Scuola di via Mazzini, ultimati gli interventi necessari per la messa in sicurezza e agibilità delle strutture, si procederà alla realizzazione di una scala di sicurezza capace di garantire una maggior autonomia e fruibilità tra le varie funzioni che interessano l'intero immobile.

UFFICI GIUDIZIARI

Si prevedono interventi di adeguamento degli uffici giudiziari per consentire la locazione nell'edificio dell'Ufficio del Giudice di Pace, di cui si è chiesto al Ministero il mantenimento.

RETE FOGNARIA

In collaborazione con la SMAT è previsto il progressivo completamento della rete fognaria nelle zone sprovviste, intervenendo prioritariamente su alcune criticità più volte segnalate negli scorsi anni, quali quelle di C.so Stati Uniti, zona Priorale, S.S. n. 24 il cui inizio lavori è previsto nell'anno 2013, anno in cui si realizzerà anche il rifacimento della condotta di Via Rocciamelone che verrà riqualificata nella pavimentazione. Gli interventi di completamento della rete fognaria, in accordo con la SMAT riguarderanno progressivamente le seguenti aree: Balma di Grosso, Cascina Ronchail e Via Montello attualmente in fase di progettazione.

CIMITERO

E' previsto l'ampliamento del Cimitero Comunale da realizzare mediante il project financing. Di recente sono state acquisite le aree private interessate dall'ampliamento e l'inizio dei lavori avverrà nel 2013.

VIABILITA' URBANA

In merito alla viabilità è intenzione dell'Amministrazione procedere nel triennio a:

- Ridefinire un sistema strategico della mobilità e dei posteggi;
- Promuovere la costruzione delle rotonde sulle Statali;
- Eliminare il passaggio a livello di via Fiume e realizzare un sovrappasso ferroviario con il minor impatto ambientale possibile;

Relazione Previsionale e Programmatica 2013/2015

- Verificare le soluzioni praticabili che riducano i disagi nel tratto dell'antico ponte di via L. Couvert sul Torrente Cenischia.

Per raggiungere tali obiettivi l'Amministrazione Comunale si è impegnata ad attivare tutti i soggetti (es. Provincia di Torino, RFI, ANAS...) a vario titolo coinvolti nella realizzazione delle opere sopraindicate, ottenendo condivisione sulle scelte progettuali.

IMPIANTI SEMAFORICI

Atteso che si è provveduto ad adeguare alcuni impianti semaforici mediante la sostituzione delle lampade ad incandescenza con lampade a tecnologia LED, è volontà dell'Amministrazione procedere, nel corso del triennio, ad un progressivo miglioramento degli impianti anche con l'installazione di segnalatori luminosi negli attraversamenti pedonali, se le disponibilità di bilancio lo consentiranno.

MANUTENZIONE STRAORDINARIA VIE, PIAZZE E MARCIAPIEDI

Si intende procedere nelle azioni già perseguite negli scorsi anni ed in particolare:

- Manutenzione e riqualificazione di alcuni percorsi pedonali;
- Asfaltatura di nuovi tratti a completamento degli interventi precedentemente realizzati
- Revisione della segnaletica stradale e cartellonistica a fini turistici.

Per quanto riguarda la Fontana di Piazza della Repubblica si sta valutando con la SMAT gli interventi necessari per rimetterla in funzione, tenendo conto delle condizioni atmosferiche di Susa.

La SMAT si è impegnata nel contempo a verificare la possibilità di trasformarla da fontana a raso a fontana artistica, con l'inserimento di un arredo urbano che tenga in dovuto conto il profilo a parcheggio dell'area stessa.

ILLUMINAZIONE PUBBLICA

E' volontà dell'Amministrazione completare ed adeguare progressivamente gli impianti di Illuminazione Pubblica, con attenzione ai relativi costi.

AREE VERDI ATTREZZATE

Sarà cura dell'Amministrazione continuare a porre massimo riguardo manutentivo alle aree e punti verdi della Città, considerata l'importanza dal punto di vista della riqualificazione urbana e della promozione turistica.

In una fase storica che vede Susa interessata da probabili trasformazioni urbanistiche molto rilevanti, l'Amministrazione si è costantemente attivata presso i vari Enti sopracomunali per far fronte alle articolate necessità che la Città registra. In merito ha inoltrato le seguenti richieste urgenti al Comitato Interministeriale per la Programmazione Economica, che risultano essere state esaminate ed approvate:

Riqualificazione e messa in sicurezza delle strade comunali:	360.000,00 euro
Viabilità ciclopedonale e valorizzazione illuminotecnica stradale:	130.000,00 euro
Nuovi percorsi ciclopedonali urbani:	110.000,00 euro
Realizzazione nuovi parcheggi centro urbano e Frazioni:	150.000,00 euro
Manutenzione straordinaria edifici scolastici comunali	250.000,00 euro
Manutenzione straordinaria immobili comunali	250.000,00 euro
Recupero e valorizzazione patrimonio archeologico	1.200.000,00 euro
Recupero patrimonio e cultura materiale	50.000,00 euro
Recupero ex Carceri mandamentali	
(Deposito visitabile Museo e laboratori restauro – progettazione)	100.000,00 euro
Interventi urgenti Sacrario dei Caduti	131.019,00 euro
e realizzazione Giardino della Memoria	

Relazione Previsionale e Programmatica 2013/2015

Interventi di riqualificazione zone naturali in sponda Dora ad uso agricolo	198.981,00 euro
Valorizzazione produzione agricola e manutenzione sistemi irrigui	50.000,00 euro
Realizzazione nuova struttura polisportiva	800.000,00 euro

INTERVENTI FINALIZZATI ALLA RIQUALIFICAZIONE DEI BENI NON COMUNALI

Proseguendo l'impegno costante in tale ambito, è volontà dell'Amministrazione di attivarsi, nel corso di tutto il mandato e per quanto di competenza, affinché siano realizzati interventi di qualificazione e di recupero di importanti beni non comunali con particolare riferimento alle seguenti opere:

- Ampliamento dell'Ospedale per cui sono in fase di conclusione i lavori iniziati a fine 2009. (La struttura ospedaliera è stata riconosciuta a livello regionale come riferimento sanitario fondamentale in ambito territoriale)
 - Recupero Caserma Henry
 - Recupero Caserma Cascino
 - Prosecuzione della riqualificazione della Stazione Ferroviaria di Susa, dove tra i diversi lavori eseguiti vi è il consolidamento della copertura del Magazzino Ferroviario;
 - Massima attenzione al progetto, in fase esecuzione da parte di ATC, finalizzata al recupero ai fini dell'edilizia popolare di un ampio stabile del Centro Storico, sito in Via Palazzo di Città, fortemente compromesso dal punto di vista edile. Inoltre si ritiene di cantierizzare il rifacimento dell'intonaco e tinteggiatura della facciata della casa di Edilizia Economica e Popolare di Via Martiri della Libertà n. 4-6-8 in condizioni di degrado;
 - Ricostruzione Ponte degli Alpini e costruzione di un nuovo ponte ad una corsia sul torrente Cenischia, in affiancamento del ponte storico. Miglioramento della viabilità provinciale sul territorio di Susa.
- (A proposito di alcuni interventi citati, il CIPE ha dato copertura finanziaria alla Provincia di Torino, ovvero all'Ente attuatore della realizzazione degli stessi.

Tra questi, oltre agli interventi di messa in sicurezza del territorio, si segnalano:

- lavori di costruzione ponte sul Cenischia 900.000,00 euro
- realizzazione nuovi percorsi pedonali in Susa 100.000,00 euro
- costruzione rotatorie 370.000,00 euro
- interventi di miglioramento delle intersezioni viarie 100.000,00 euro
- messa in sicurezza degli edifici scolastici 300.000,00 euro
- Sostegno alla volontà, condivisa dagli Enti interessati, di recupero funzionale delle vecchie centrali idroelettriche ex Aem di Susa e Chiomonte secondo le funzioni della S.R.L. "Valle Dora Energia" tra i Comuni di Susa, Chiomonte, Exilles, Salbertrand ed Iride Energia S.p.A.;
- Completamento arginatura del fiume Dora Riparia con AIPO e Regione: definita la sistemazione del Rio Gendola, in avanzato stadio di progettazione, si intende seguire la pratica con l'A.I.P.O. per il risanamento e la sopraelevazione della sponda destra del fiume Dora Riparia, dalla Piazza del Sole verso valle, per ovviare alle criticità verificatesi durante l'alluvione del maggio 2008. Si intende altresì seguire la pratica con l'A.I.P.O. per previsti interventi di arginatura nelle zone esondabili in Reg. San Giuliano;
- Proseguire le opere di arginatura del tratto di sponda destra della Dora Riparia dal ponte Briançon verso valle;
- Nell'ottica precedentemente illustrata, procedono le azioni volte al recupero dal punto di vista urbanistico l'area ex Assa (area per dimensione e posizione senza dubbio molto rilevante sotto il profilo di una riqualificazione urbana della Città) previa rimozione criticità che hanno indotto la Regione ad imporre il vincolo R.M.E. (rischio molto elevato);

Relazione Previsionale e Programmatica 2013/2015

- Presenza propositiva dell'Amministrazione ai tavoli di lavoro inerenti le trasformazioni possibili relative all'area dello svincolo autostradale Susa Est a cui si collegava in passato il progetto per un centro polifunzionale integrato denominato Annibale 2000 e successivamente Susa 2 con funzioni ricettive, congressuali, di assistenza al turismo e per gli affari, espositive e di promozione.

Tale compendio unitamente all'area attualmente destinata a Guida Sicura di proprietà del Comune ceduta a Consepi S.p.A. in diritto di superficie, è meritevole di attenzione alla luce dei nuovi scenari che ipotizzavano la realizzazione di una Stazione Internazionale sulla linea Torino-Lione in tale zona. Gli spazi sopraindicati risultano, in base al progetto preliminare, coinvolti in misura significativa dalla realizzazione di tale infrastruttura.

Pertanto, al fine di gestire e non subire tali opere, per operare delle scelte che garantiscano a Susa il massimo ritorno in termini di sviluppo ed occupazione, il Comune partecipa ai lavori dell'Osservatorio, istituito dalla Presidenza del Consiglio dei Ministri, attraverso un proprio tecnico, mediante mandato fiduciario "intuitu personae" ai sensi dell'art. 1703 e seguenti del R.D. 16-03-1942 n. 262.

Tale incarico è altresì finalizzato a perseguire la migliore progettazione, ora a livello di progetto definitivo, dell'opera con attenzione alla salute pubblica e sicurezza dei cittadini e dell'ambiente in cui vivono.

L'attuale Amministrazione ha per altro preso parte a tutti i tavoli provinciali, regionali e statali inerenti alla realizzazione della Nuova Linea Torino-Lione, nella convinzione che questa scelta, nel rispetto delle articolate posizioni personali di assessori e consiglieri, si sia tradotta e si traduca in atti che tutelano la Cittadinanza ed il territorio segusino.

Risorse umane da impiegare

Per le finalità del programma sono destinate le risorse umane dell'Area Tecnica.

La revisione delle strategie della mobilità e la revisione della segnaletica sono realizzate sotto la responsabilità del Comandante della Polizia Municipale in collaborazione con l'Area Tecnica.

Risorse strumentali da utilizzare

Per la realizzazione del programma sono assegnate le risorse strumentali indisponibili come classificate nell'inventario dell'Ente, in riferimento alle destinazioni ivi individuate.

Coerenza con il piano/piani regionali di settore

Ogni azione di cui al presente programma deve inserirsi necessariamente nel quadro generale della programmazione sovracomunale, in riferimento alla pianificazione della Regione Piemonte e della Provincia di Torino tendendo armonicamente alla valorizzazione delle proprie risorse patrimoniali in correlazione al rispetto di criteri fondamentali di ambiente, urbanistica, mobilità e logistica e con particolare riferimento al Piano Territoriale di Coordinamento della Provincia di Torino.

Relazione Previsionale e Programmatica 2013/2015
3.5 – RISORSE CORRENTI ED IN CONTO CAPITALE PER LA REALIZZAZIONE DEL PROGRAMMA

Importi all'unità di Euro

ENTRATE

ENTRATE SPECIFICHE	Anno FOLLIS Sirio Roberto	Anno 2014	Anno 2015	Legge di finanziamento e articolo
STATO	0	0	0	
REGIONE	300.000	0	0	
PROVINCIA	0	0	0	
UNIONE EUROPEA	0	0	0	
CASSA DD.PP. – CREDITO SPORTIVO	0	0	0	
ISTITUTI DI PREVIDENZA	0	0	0	
ALTRI INDEBITAMENTI (1)	0	0	0	
ALTRE ENTRATE	0	0	0	
TOTALE (A)	300.000	0	0	
PROVENTI DEI SERVIZI	0	0	0	
TOTALE (B)	0	0	0	
QUOTE DI RISORSE GENERALI IMPOSTE E TASSE	235.600	102.374	84.724	
TRASFERIMENTI	0	7.492	5.723	
ALTRE ENTRATE	0	47.234	38.153	
TOTALE (C)	235.600	157.100	128.600	
TOTALE GENERALE (A+B+C)	535.600	157.100	128.600	

(1):Prestiti da istituti privati, ricorso al credito ordinario, prestiti obbligazionari e simili

Relazione Previsionale e Programmatica 2013/2015
3.6 – SPESA PREVISTA PER LA REALIZZAZIONE DEL PROGRAMMA

IMPIEGHI

Importi all'unità di Euro

Anno 2013					Anno 2014					Anno 2015				
Spesa Corrente		Spesa per Investimento	Totale (a+b+c)	V.% sul totale spese finali titoli I-II	Spesa Corrente		Spesa per investimento	Totale (a+b+c)	V.% sul totale spese finali titoli I-II	Spesa Corrente		Spesa per investimento	Totale (a+b+c)	V.% sul totale spese finali titoli I-II
Consolidata	Di sviluppo				Consolidata	Di sviluppo				Consolidata	Di sviluppo			
Entità (a)	Entità (b)	Entità (c)			Entità (a)	Entità (b)	Entità (c)			Entità (a)	Entità (b)	Entità (c)		
2015	2013	2014	6042		2015	38.100	0	40.115		497.500	35.600	96.500	629.600	
% su totale 33,35	% su totale 33,32	% su totale 33,33			% su totale 5,02	% su totale 94,98	% su totale 0,00			% su totale 79,02	% su totale 5,65	% su totale 15,33		

Relazione Previsionale e Programmatica 2013/2015

3.4 - PROGRAMMA Numero 4 - ATTIVITA' PRODUTTIVE - SVILUPPO ECONOMICO

RESPONSABILE POLITICO: PENNA Francesco – Assessore

Altri Responsabili: AMRPINO Gemma – Sindaco
BACCARINI Giovanni – Vece Sindaco

Responsabili gestionali:

Responsabile Area Servizi alle Persone e alle Imprese

Responsabile Area Amministrativa

Responsabile Area Tecnica

Descrizione del programma

*Obiettivi: Tutelare e promuovere le attività produttive di Susa
Operare scelte e interventi volti alla promozione di Susa in Italia e in Europa
Promuovere la condivisione di progetti turistici con i Comuni della Valle di Susa
Partecipare ad iniziative turistiche nazionali ed internazionali*

COMMERCIO

Conclusa l'Analisi della fattibilità del rientro del mercato nel Centro Storico, progettata dallo Studio di Consulenza Catcom con la collaborazione degli uffici comunali, seguita dagli incontri con le associazioni di categoria, l'Amministrazione comunale intende nel periodo estivo avviare una sperimentazione nel centro storico di un mercato settimanale pomeridiano che si affianchi a quello del martedì, promuovendo una offerta commerciale qualificata, con particolare riferimento alla produzione agricola .

Continuerà ad essere attiva l'azione dell'Amministrazione nella:

- Promozione dei Prodotti tipici Segusini (paniere di Susa) ;
- Qualificazione delle manifestazioni fieristiche già esistenti e le manifestazioni fieristiche ultramensili (fiera di primavera e d'autunno), con la realizzazione di eventi collaterali collegati, anche coinvolgendo le Associazioni di categoria presenti sul territorio in particolare Ascom e Coltivatori diretti;
- Incentivazione dei mercatini tematici tradizionalmente esistenti su area pubblica, organizzati da soggetti privati;
- Approvazione nei primi mesi dell'anno 2013 da parte del Consiglio Comunale dei nuovi criteri commerciali modificativi di quelli esistenti per adeguarli a nuove esigenze di insediamento commerciale e i quelli relativi agli esercizi pubblici della somministrazione di alimenti e bevande in conformità ai nuovi indirizzi espressi dalla Giunta Regionale, attraverso l'avvenuto incarico a Catcom.

INDUSTRIA, ARTIGIANATO

Per quanto riguarda l'artigianato e l'industria è volontà dell'Amministrazione valutare la possibilità di individuare nuove aree artigianali e industriali a basso impatto ambientale e dare impulso all'edilizia, perseguendo politiche che promuovano il settore.

Relazione Previsionale e Programmatica 2013/2015

AGRICOLTURA

In merito all'agricoltura proseguiranno gli interventi di sostegno relativi a:

- Progetto regionale Strada Reale dei Vini;
- Coltivazioni agricole attraverso l'organizzazione di specifici momenti di promozione e vendita – Mercato della filiera corta – (2013);
- Promozione dell'Agriturismo
- Valorizzazione delle coltivazioni agricole

TURISMO

L'Amministrazione Comunale intende, per raggiungere gli obiettivi che si è prefissata in ambito turistico, realizzare o consolidare i seguenti interventi:

PROSEGUIRE NELLA VALORIZZAZIONE DEL CASTELLO E DEL BORGO DI ADELAIDE, INSERITI NEL CIRCUITO DELLE REGGE SABAUDE

L'Amministrazione ha partecipato ed intende continuare a partecipare a tutte le riunioni che riguardano il circuito delle Regge Sabaude. Agli incontri 2009, 2010, 2011 e 2012, organizzati dalla Regione Piemonte, hanno partecipato i rappresentanti di numerose residenze sabaude, unitamente alle Soprintendenze e all'Agenzia Turismo Torino e Provincia. Nell'ottica del percorso delle "Corone di Delizie" il Castello di Susa ed il suo Borgo Storico, quali "Avamposto dei Savoia in Italia", continueranno a proporre come prima tappa del circuito, collegandosi ai monumenti d'età medioevale regionali, tra cui Palazzo Madama di Torino.

Nel corso dell'esercizio 2013, compatibilmente con l'avvio del cantiere dei lavori di allestimento degli spazi museali, verranno aperti al pubblico i locali del Castello, in particolare per visite guidate alle scolaresche e per laboratori didattici, collegati alle proposte espositive presenti.

E' volontà dell'Amministrazione, ultimati i lavori di riallestimento degli spazi museali, definire ipotesi di gestione dello storico monumento e dei relativi servizi

VALORIZZARE IL PERCORSO STORICO-ARTISTICO DI SUSÀ

Di concerto con la Provincia di Torino, la Regione Piemonte e le Soprintendenze ai Beni Culturali, la Città proseguirà gli interventi finalizzati ad una valorizzazione dello storico percorso storico-artistico di Susa, intervenendo in particolare sugli spazi presi in considerazione dal concorso internazionale di riqualificazione del percorso archeologico segusino.

PROMUOVERE IL RECUPERO DELLA STORICA STAZIONE FERROVIARIA DI SUSÀ, CANDIDANDOLA A MONUMENTO FERROVIARIO RISORGIMENTALE A LIVELLO NAZIONALE

Proseguendo nell'impegno di tutelare e valorizzare l'area ferroviaria, in collaborazione con RFI, con l'Agenzia di Mobilità Metropolitana e con la Regione Piemonte si è deciso di definire nuovi accordi con la proprietà al fine di salvaguardare le storiche strutture della Stazione di Susa. E' in via di definizione il rinnovo della convenzione con il Comune per l'uso di locali non utilizzati dalla proprietà, così da mantenere in loco servizi sociali utili alla Città e alla Valle, quali quelli offerti dalla Croce Rossa Italiana

PARTECIPARE ALLE INIZIATIVE TURISTICHE TRA CUI TESORI D'ARTE E CULTURA ALPINA E ADELAIDE E ODDONE INCONTRANO...

Proseguono le iniziative che vedono Susa inserita nei progetti di tutela e valorizzazione turistica del patrimonio storico-artistico della Valle e del Piemonte. In particolare prosegue la partecipazione al progetto regionale dei "Beni Faro" che individua nel Castello di Susa, unitamente ad altri importanti monumenti, un luogo di promozione del territorio. L'Amministrazione ha collaborato ed intende collaborare costantemente con tutte le istituzioni il cui operato è finalizzato alla qualificazione della proposta turistica.

Per quanto riguarda il progetto *Tesori d'Arte e Cultura Alpina*, l'impegno è condiviso con Regione Piemonte, Provincia di Torino, Agenzia Turismo Torino e Provincia, la Comunità Montana, e numerosi Comuni e Associazioni della Valle e vede la Città di Susa presente nelle varie iniziative e/o progetti di valorizzazione culturale ed artistica del territorio

COLLABORARE ATTIVAMENTE CON L'AGENZIA TURISTICA TURISMO TORINO E PROVINCIA

Nonostante le difficoltà di bilancio, sono state operate scelte che permettono di proseguire e migliorare ulteriormente, anche per il triennio in oggetto, il rapporto attivo con l'Agenzia Turistica Torino e Provincia al fine di mantenere aperta, anche se con una riduzione di orario, a Susa la sede dell'Agenzia, con personale qualificato

Relazione Previsionale e Programmatica 2013/2015

OPERARE CON LE ASSOCIAZIONI DI PROMOZIONE TURISTICA DI SUSÀ E DELLA VALLE

Come già accaduto in passato, si intende proseguire in un dialogo intenso e proficuo con le Associazioni che si impegnano a promuovere Susa e la Valle. Particolarmente importante per l'Amministrazione è il lavoro condiviso con le Associazioni Culturali e Turistiche, a cui si collegano e si collegheranno alcune delle più importanti e tradizionali manifestazioni segusine.

PARTECIPARE AI TAVOLI DI LAVORO DEGLI ENTI TERRITORIALI ITALIANI ED ESTERI IL CUI OPERATO PREVEDA LA VALORIZZAZIONE DI SUSÀ.

Nel triennio proseguirà l'impegno dell'Amministrazione di partecipare ai tavoli di lavoro attivati da Enti pubblici e privati che prendano in esame progetti o iniziative che valorizzino monumenti, strutture, aree di Susa, qualificando il profilo nazionale ed internazionale della Città. A tal fine si guarda con interesse alle iniziative che collegano la Città ad altre Città italiane o europee, con particolare attenzione alle Città gemellate con Susa, con le quali si intende intensificare i rapporti e le collaborazioni.

PARTECIPARE A BANDI E FINANZIAMENTI PROVINCIALI, REGIONALI, NAZIONALI ED EUROPEI CHE ABBIANO COME OBIETTIVO LA PROMOZIONE DELLA CITTÀ

Come accaduto nei precedenti anni, nei quali si sono ottenuti significativi contributi per la realizzazione di eventi, pubblicazioni, sarà cura dell'Amministrazione valutare i bandi e i possibili finanziamenti degli Enti nazionali ed europei per individuare opportunità di collaborazione e di sostegno a progetti che permettano di recuperare e promuovere l'eccellente patrimonio storico ed artistico segusino.

CONDIVIDERE INTERVENTI PER LA VALORIZZAZIONE DELLE AREE ALPINE DEL ROCCIAMELONE, PIAN GELASSA, FRAIS, MONCENISIO

E' intenzione dell'Amministrazione collaborare con gli Enti pubblici e privati i cui progetti e iniziative si pongano come finalità la valorizzazione delle aree alpine che circondano Susa. I consolidati buoni rapporti con il Comune di Mompantero, di Chiomonte e di Moncenisio agevolano la condivisione di momenti volti alla promozione dei siti in oggetto.

Si conferisce uno sguardo specifico all'accordo di programma con il Comune di Sestriere per una reciproca collaborazione a valenza territoriale in materia turistico-sportiva e per uno scambio delle peculiari risorse di ciascuno.

Si è preso parte e si intende continuare la collaborazione con numerosi Enti sopracomunali per un progetto di valorizzazione della Valle, con particolare attenzione per la Città di Susa.

Risorse umane da impiegare

Per la realizzazione del Programma sono destinate pro-quota le risorse dell'Area dei Servizi alla persona.

Il progetto relativo allo spostamento del mercato dovrà essere realizzato con un gruppo di lavoro tra l'Area dei Servizi alla persona, l'Area Tecnica e la Polizia Municipale.

Per l'organizzazione di manifestazioni di promozione turistica, sarà anche coinvolto il Responsabile dell'Area Amministrativa.

In relazione alle manifestazioni, l'Area tecnica coinvolge, pro-quota, sia il personale tecnico che quello operativo, particolarmente, per montaggio dei palchi, per gli impianti, etc.

Risorse strumentali da utilizzare

Per la realizzazione del programma sono assegnate le risorse strumentali indisponibili come classificate nell'inventario dell'Ente, in riferimento alle destinazioni ivi individuate.

Coerenza con il piano/piani regionali di settore

Ogni azione di cui al presente programma deve inserirsi necessariamente nel quadro generale della programmazione sovracomunale, in riferimento alla pianificazione della Regione Piemonte e della Provincia di Torino tendendo armonicamente alla valorizzazione delle proprie risorse in correlazione al rispetto di criteri fondamentali di ambiente, mobilità, commercio-industria-artigianato, e di valorizzazione culturale.

Relazione Previsionale e Programmatica 2013/2015

3.5 – RISORSE CORRENTI ED IN CONTO CAPITALE PER LA REALIZZAZIONE DEL PROGRAMMA

Importi all'unità di Euro

ENTRATE

ENTRATE SPECIFICHE	Anno PENNA Francesco	Anno 2014	Anno 2015	Legge di finanziamento e articolo
STATO	0	0	0	
REGIONE	0	0	0	
PROVINCIA	0	0	0	
UNIONE EUROPEA	0	0	0	
CASSA DD.PP. – CREDITO SPORTIVO	0	0	0	
ISTITUTI DI PREVIDENZA	0	0	0	
ALTRI INDEBITAMENTI (1)	0	0	0	
ALTRE ENTRATE	0	0	0	
TOTALE (A)	0	0	0	
PROVENTI DEI SERVIZI	0	0	0	
TOTALE (B)	0	0	0	
QUOTE DI RISORSE GENERALI IMPOSTE E TASSE	38.606	21.113	16.075	
TRASFERIMENTI	3.077	1.545	1.086	
ALTRE ENTRATE	38.617	9.741	7.239	
TOTALE (C)	80.300	32.400	24.400	
TOTALE GENERALE (A+B+C)	80.300	32.400	24.400	

(1):Prestiti da istituti privati, ricorso al credito ordinario, prestiti obbligazionari e simili

Relazione Previsionale e Programmatica 2013/2015
3.6 – SPESA PREVISTA PER LA REALIZZAZIONE DEL PROGRAMMA

IMPIEGHI

Importi all'unità di Euro

Anno 2013					Anno 2014					Anno 2015				
Spesa Corrente		Spesa per Investimento	Totale (a+b+c)	V.% sul totale spese finali titoli I-II	Spesa Corrente		Spesa per investimento	Totale (a+b+c)	V.% sul totale spese finali titoli I-II	Spesa Corrente		Spesa per investimento	Totale (a+b+c)	V.% sul totale spese finali titoli I-II
Consolidata	Di sviluppo				Consolidata	Di sviluppo				Consolidata	Di sviluppo			
Entità (a)	Entità (b)	Entità (c)			Entità (a)	Entità (b)	Entità (c)			Entità (a)	Entità (b)	Entità (c)		
2015	2013	2014	6042		2015	80.300	0	82.315		0	32.400	0	32.400	
% su totale 33,35	% su totale 33,32	% su totale 33,33			% su totale 2,45	% su totale 97,55	% su totale 0,00			% su totale 0,00	% su totale 100,00	% su totale 0,00		

3.4 - PROGRAMMA Numero 5 - SOCIALE E ASSISTENZIALE

RESPONSABILE POLITICO: PANARO Salvatore – Assessore

Altri Responsabili: AMPRINO Gemma - Sindaco
PELISSERO Giuliano - Assessore
PENNA Francesco - Assessore

Responsabili gestionali:

Responsabile Servizi alle Persone e alle Imprese,

Responsabile Area Polizia Municipale

Responsabile Area Tecnica

Responsabile Area Finanziaria

Responsabile Area Direzione

Responsabile Area Amministrativa

Descrizione del programma

*Obiettivo: Garantire la dignità della persona in ogni fascia di età
Migliorare i servizi socio-sanitari, nell'ambito di competenza comunale
Garantire la necessaria sicurezza ai cittadini, nell'ambito di competenza comunale
Predisporre un efficiente piano di intervento di Protezione Civile*

POLITICHE SOCIO-ASSISTENZIALI

Proseguendo le attività messe in campo negli anni precedenti, l'Amministrazione continuerà a:

- Sostenere iniziative a favore degli anziani (Esempio: Vacanze al Mare),
- Promuovere l'utilizzo del 5 per mille a sostegno delle Politiche sociali del Comune,
- Continuare nella gestione del Fondo di Solidarietà Comunale,
- Favorire l'inserimento lavorativo delle persone con disagio socio-economico,

E' volontà condivisa di operare scelte e sostenere azioni finalizzate a:

- Realizzare un Centro d'Incontro per gli anziani,
- Favorire la creazione di una struttura abitativa solidale per le persone anziane,
- Promuovere l'istituzione di un'Associazione Comunale a tutela degli anziani,

Per realizzare progressivamente questi obiettivi si procederà ottimizzando le risorse a disposizione con massima attenzione alle fasce più deboli della popolazione.

L'assistenza a persone in disagiate condizioni economiche e sociali, si ritiene di poterla realizzare proseguendo le operazioni in atto mirate a:

- Gestione degli interventi a favore delle persone e famiglie in difficoltà mediante la concessione di contributi, esoneri, borse lavoro e di aiuto educativo nei casi di disagio

Relazione Previsionale e Programmatica 2013/2015

- sociale, operando costantemente in collaborazione con le istituzioni preposte;
- Prosecuzione e collaborazione con gli altri Comuni nella realizzazione di progetti di prevenzione del disagio giovanile e di progetti a favore dell'infanzia e dell'adolescenza;
 - Programmazione dei servizi di assistenza, nel quadro della riorganizzazione dei servizi sociali e dei progetti previsti dai Piani di Zona Territoriali,
 - Riferimento all'ISEE PUNTUALE per accedere alle prestazioni sociali agevolate del Comune (verifica di possibile adeguamento delle soglie ISEE)
 - Istruttoria delle pratiche relative a assegni di maternità e per nucleo familiare numeroso,
 - Sostegno alle iniziative volte a favorire l'integrazione degli stranieri in difficoltà,
 - Valutazione di convenzioni con Associazioni operanti in campo sanitario,

Si intende inoltre procedere nel corso del triennio a:

- Gestione del fondo di solidarietà sociale, anche con riferimento all'istituzione di borse lavoro, in collaborazione con il Centro per l'Impiego della Provincia di Torino.
- Istituzione di un registro comunale ad iscrizione volontaria per lavoratori,

E' intenzione dell'Amministrazione proseguire nel proficuo rapporto di collaborazione con l'Associazione Pubblica Assistenza CROCE BIANCA e con la sezione della CROCE ROSSA ITALIANA, a cui si collega il progetto "pronto spesa".

Si intende inoltre continuare ad incrementare la collaborazione con le Associazioni di Volontariato che operano nel campo socio-sanitario (Pubblica Assistenza, AVULS), aumentando le forme di collaborazione in campo sociale ed educativo e valorizzando la struttura degli ambulatori.

Per gli anni 2013 e 2014 continua il progetto con l'Avuls per il trasporto sanitario dei cittadini bisognosi di cure mediche.

In merito alla pubblica sicurezza proseguiranno gli interventi per:

- Garantire la necessaria sicurezza ai Cittadini
- Collaborare attivamente con le Forze dell'Ordine
- Potenziare gli impianti di video sorveglianza nei luoghi pubblici, con particolare riferimento all'area del nuovo piazzale "Rosaz" di corso Unione Sovietica
- Ridurre la microcriminalità e gli atti vandalici con controlli mirati
- Continuare il controllo del randagismo e campagna di sensibilizzazione relativa alle deiezioni canine
- Operare per garantire la sicurezza stradale

Finalità da conseguire in piena collaborazione con la Polizia Locale.

Il Servizio di Polizia Locale mantiene l'obiettivo di un assiduo servizio di vigilanza sul territorio comunale suddividendo le presenze e gli interventi sull'intero territorio comunale.

Nell'ambito della pubblica sicurezza a livello stradale, l'Amministrazione ritiene di raggiungere gli obiettivi preposti, verificata la possibilità di potenziamento dell'organico dell'ufficio di Polizia Locale recentemente ridimensionato, continuando a:

- Sostenere il programma di educazione stradale, realizzando incontri con gli alunni per fornire l'informazione necessaria.
- Promuovere incontri con esperti ed autorità per sensibilizzare i ragazzi alle problematiche inerenti la sicurezza stradale ed al confronto con le figure istituzionali preposte al rispetto delle norme relative alla circolazione stradale.
- Effettuare controlli periodici per garantire il rispetto delle norme della circolazione stradale sulle strade comunali a maggior traffico veicolare, in particolare presso gli impianti semaforici.
- Eseguire la regolamentazione della circolazione sulle Strade Statali nei momenti di maggiore intensità di traffico così da evitare la congestione delle stesse, al fine di diminuire le emissioni inquinanti rilasciate dai veicoli.
- Contrastare le violazioni previste dal CdS, con particolare attenzione alla guida in stato di ebbrezza, per prevenire e scoraggiare comportamenti a rischio soprattutto tra i giovani.

Relazione Previsionale e Programmatica 2013/2015

- Incrementare i servizi serali, soprattutto nel periodo estivo, per contrastare il fenomeno del disturbo alla quiete pubblica provocato sia da pubblici esercizi sia da privati cittadini.
- Ottimizzare l'opera di controllo territoriale, nel rispetto della normative, con l'obiettivo di ridurre il contenzioso.
- Effettuare una attenta gestione del sistema di videosorveglianza installato nei punti critici della Città.
- Provvedere tempestivamente alla segnalazione dei guasti ai punti luce, per garantire una maggiore visibilità all'utente della strada.
- Provvedere alla verifica della segnaletica orizzontale e verticale, richiedendo la sostituzione, l'integrazione o rinnovo di quella usurata o manomessa per evitare situazioni o condizioni di pericolo.
- Proseguire nell'adeguamento degli impianti semaforici cittadini.
- Gestione e controllo della sosta a pagamento (servizio in economia dal 2° semestre 2012)

PROTEZIONE CIVILE

Per quanto riguarda la Protezione Civile si procederà a raggiungere gli obiettivi previsti attraverso le seguenti operazioni:

- Partecipare alle prove di evacuazione degli edifici scolastici
- Aggiornare dati e schede del piano comunale di protezione civile
- Favorire la sensibilizzazione e l'educazione per la protezione civile
- Promuovere l'adeguamento delle attrezzature
- Promuovere la collaborazione tra i corpi istituzionali e le forze del volontariato
- Favorire le riunioni del Coordinamento/comitato di protezione civile comunale ed extra comunale;

Si intende inoltre verificare la possibilità di istituire l'ufficio di Protezione Civile, considerato che Susa è sede del IV C.O.M..

TRASPORTI.

In merito al trasporto nazionale ed internazionale l'Amministrazione opera per garantire un'adeguata politica trasportistica con particolare attenzione al trasporto scolastico.

Si propone di valutare la possibilità di attivazione del servizio ferroviario metropolitana Susa- Torino.

In merito alla NLTL l'Amministrazione intende:

- Perseguire un adeguato collegamento nazionale e internazionale della Città;
- partecipare ai lavori dell'Osservatorio e ai Tavoli relativi alla nuova linea ferroviaria Torino – Lione;
- Gestire e non subire l'eventuale realizzazione della nuova linea ferroviaria
- Operare scelte in caso di costruzione della nuova Linea Ferroviaria che garantiscano a Susa la massima tutela in termini di salute e di protezione dell'ambiente, con garanzia dell'economia del territorio.

INTERVENTI PER LE FRAZIONI

Fermo restando l'impegno di mantenere l'attuale servizio di trasporto per le Frazioni (martedì e venerdì) con il potenziamento in prossimità di festività o ricorrenze particolari così come già sperimentato dall'inizio di questo mandato, è volontà dell'Amministrazione approfondire possibili soluzioni per la realizzazione di un "servizio a chiamata" che vada incontro in particolare alle esigenze delle persone sole che vivono nelle Frazioni o in luoghi lontani dai servizi essenziali. La prosecuzione anche per gli anni 2013 e 2014 del progetto con l'AVULS per il trasporto sanitario dei cittadini bisognosi di cure mediche così come il rapporto di collaborazione con l'Associazione Pubblica Assistenza Croce Bianca e con la Sezione della Croce Rossa Italiana, a cui si collega il progetto "Pronto Spesa" va nella direzione sopra richiamata.

L'Amministrazione si impegnerà inoltre a sostenere in loco manifestazioni, eventi, iniziative di carattere culturale e ricreativo viste le positive esperienze già riscontrate nei due anni precedenti.

Relazione Previsionale e Programmatica 2013/2015

Risorse umane da impiegare

Tutte le aree sono interessate ed impiegano le proprie risorse. In particolare:

- Per la realizzazione delle Politiche sociali-assistenziali, sono destinate pro-quota le risorse dell'Area dei Servizi alla persona.
- La gestione del servizio di trasporto per le Frazioni è in capo all'Ufficio Direzione/provveditorato.
- Per le politiche afferenti la Pubblica sicurezza e la Protezione civile, sono utilizzate le risorse umane dell'Area di Polizia Municipale.

Risorse strumentali da utilizzare

Per la realizzazione del programma sono assegnate le risorse strumentali indisponibili come classificate nell'inventario dell'Ente, in riferimento alle destinazioni ivi individuate.

Coerenza con il piano/piani regionali di settore

Ogni azione di cui al presente programma deve inserirsi necessariamente nel quadro generale della programmazione sovracomunale, in riferimento alla pianificazione della Regione Piemonte e della Provincia di Torino tendendo armonicamente alla valorizzazione delle proprie risorse patrimoniali in correlazione al rispetto di criteri fondamentali di ambiente, mobilità. Si richiama in modo particolare il Piano Provinciale di coordinamento per la protezione civile.

Relazione Previsionale e Programmatica 2013/2015
3.6 – SPESA PREVISTA PER LA REALIZZAZIONE DEL PROGRAMMA

IMPIEGHI

Importi all'unità di Euro

Anno 797.050					Anno 2013					Anno 2014				
Spesa Corrente		Spesa per Investimento	Totale (a+b+c)	V.% sul totale spese finali titoli I-II	Spesa Corrente		Spesa per investimento	Totale (a+b+c)	V.% sul totale spese finali titoli I-II	Spesa Corrente		Spesa per investimento	Totale (a+b+c)	V.% sul totale spese finali titoli I-II
Consolidata	Di sviluppo				Consolidata	Di sviluppo				Consolidata	Di sviluppo			
Entità (a)	Entità (b)	Entità (c)			Entità (a)	Entità (b)	Entità (c)			Entità (a)	Entità (b)	Entità (c)		
2015	832.189	0	834.204		0	826.248	0	826.248		10.000	797.050	0	807.050	
% su totale 0,24	% su totale 99,76	% su totale 0,00			% su totale 0,00	% su totale 100,00	% su totale 0,00			% su totale 1,24	% su totale 98,76	% su totale 0,00		

Relazione Previsionale e Programmatica 2013/2015

3.4 - PROGRAMMA Numero 6 - AMBIENTE, SANITA', CULTURA E ISTRUZIONE

RESPONSABILE POLITICO: BACCARINI Giovanni – Vice Sindaco

Altri Responsabili: AMPRINO Gemma – Sindaco
PENNA Francesco - Assessore

Responsabili gestionali:

Responsabile Area Servizi alle Persone e alle Imprese

Responsabile Area Amministrativa

Responsabile Area Tecnica

Responsabile Area Finanziaria

Descrizione del programma

Obiettivo:

Promuovere politiche a livello ambientale, sanitario, culturale ed educativo che siano finalizzate a tutelare, migliorare e promuovere la persona e l'habitat in cui vive.

POLITICHE AMBIENTALI

Secondo quanto previsto dal programma si intende operare per:

- Favorire l'installazione di impianti ad energia rinnovabile sia pubblici che privati

Eliminate serie problematiche collegate ad aree a rischio per amianto (Eternit) con particolare attenzione alle scuole (scuola Media Bartolomeo Giuliano ed ex scuola elementare di Frazione Traduerivi), le politiche a favore dell'energia rinnovabile riguarderanno in particolare la valorizzazione dell'energia pulita alternativa.

Sono stati realizzati impianti di energia rinnovabile su siti comunali pertanto si intende sensibilizzare la popolazione nell'uso delle stesse. A tal fine si provvederà a rendere pubblica, attraverso il sito web del Comune ed in altre forme, la produzione di energia elettrica da parte degli impianti fotovoltaici sui tetti comunali riportando anche il risparmio in termini di emissione di CO2.

Nell'ambito della valorizzazione delle energie rinnovabili, per quanto riguarda l'energia idroelettrica, è operante la Valle Dora Energia srl., finalizzata al recupero e ripotenziamento degli impianti e delle centrali idroelettriche di Chiomonte e Susa.

- Promuovere la realizzazione di un Parco Fluviale con recupero di aree dismesse in sintonia con le azioni relative alla revisione della Carta di Sintesi geologica e con le problematiche relative alla realizzazione della nuova linea Torino-Lione

Relazione Previsionale e Programmatica 2013/2015

DECORO CITTADINO

Sono obiettivi costantemente perseguiti

- Curare la pulizia e il decoro di strade e vicoli cittadini
- Conservare il patrimonio arboreo secolare e ampliare il verde cittadino
- Sensibilizzare i cittadini sull'importanza di salvaguardare il decoro della Città

Nell'ambito del decoro urbano, si intende valutare la possibilità di intervenire su arredi urbani particolarmente compromessi, attraverso specifici progetti e/o attraverso contributi che facilitino gli interventi privati.

GESTIONE RIFIUTI, IGIENE

E' obiettivo dell'Amministrazione:

1. Il consolidamento del nuovo sistema di raccolta rifiuti parzialmente modificativo del "porta a porta" attraverso isole di prossimità per la plastica e il vetro a utenze selezionate, avviato nel mese di dicembre 2013.
2. il completamento nel primo semestre dell'anno 2013 delle ultimi due isole interratae ad ala tecnologia nel centro cittadino per le utenze domestiche e non domestiche per il contenimento dei costi e il miglioramento del decoro urbano. Le isole sono state ammesse a contributo regionale.

I due progetti hanno consentito di migliorare il servizio di raccolta integrata dei rifiuti urbani senza aggravare ulteriormente la tassa, vagliando soluzioni di maggior efficienza e prestando maggior attenzione alla predisposizione del bilancio da parte di ACSEL SpA al fine di perfezionare il più possibile la previsione di spesa.

Inoltre si ritiene indispensabile:

- programmare la presenza presso le nuove isole interratae entrate in funzione a fine 2013 di personale dell'Acsel a disposizione dei cittadini per un'opera di sensibilizzazione e di informazione circa le nuove modalità di conferimento dei rifiuti;
- contenere e ridurre gli episodi di abbandono di rifiuti sul territorio comunale, sensibilizzando i proprietari dei terreni e delle aree interessate;
- sensibilizzazione degli ambulanti per un corretto conferimento dei propri rifiuti per agevolare le operazioni di raccolta da parte del personale dell'Acsel.
- continuare con campagne di sensibilizzazione a comportamenti virtuosi per limitare le deiezioni canine.”;
- incrementare il numero di cestini per carta e piccoli rifiuti;
- un costante coordinamento tra il personale tecnico dell'Acsel, il personale dell'Ufficio Igiene e del Comando di Polizia Municipale per monitorare il comportamento dei cittadini, per programmare sopralluoghi e verifiche per perfezionare il servizio riducendo il più possibile il disagio del cittadino nel conferimento dei rifiuti con i nuovi sistemi;
- disciplinare con apposito Regolamento il conferimento dei rifiuti nell'ecocentro consortile situato a Castelpietra (2013-2014);

L'ampliamento della discarica di Mattie, ha consentito al Comune di Susa di beneficiare, dall'anno 2013 di un'entrata, che è stata stimata per l'anno 2013 in €30.000,00= ed è stata destinata nel seguente modo:

- €15.000,00= come entrata di parte corrente, inserita nel piano finanziario per la determinazione della TARES, ha ridotto il costo del servizio, e quindi conseguentemente l'importo richiesto ai contribuenti con il nuovo tributo;
- €15.000,00, in conto capitale, per il finanziamento di interventi di riqualificazione delle frazioni Coldimosso e Traduerivi, più penalizzate dalla vicinanza della discarica stessa.

Relazione Previsionale e Programmatica 2013/2015

POLITICHE SOCIO-SANTARIE

Per quanto riguarda le politiche socio-sanitarie l'Amministrazione prosegue nell'impegno di:

- Ottimizzare i servizi ospedalieri
- Richiedere all'ASL TO3 l'attivazione dei nuovi servizi di Diagnosi e Prevenzione, previsti nell'intervento di riqualificazione dell'Ospedale di Susa
- Sostenere il volontariato socio-sanitario

L'Amministrazione vede come strategico ed indispensabile il ruolo del Presidio Ospedaliero di Susa nell'ambito della soddisfazione del bisogno di adeguati servizi sanitari. A tale proposito si è ottenuto un impegno ad un più esteso utilizzo della apparecchiatura TAC presente presso il servizio di radiologia dell'Ospedale di Susa ed è stata attivata la Densitometria ossea, rilevante in particolare per la prevenzione dell'osteoporosi. Attenzione particolare ad evitare i depotenziamenti del Servizio 118.

Nell'ambito socio-assistenziale particolare attenzione si intende riservare al servizio agevolato di trasporto per cure mediche, in collaborazione con le Associazioni di volontariato operative nel settore.

POLITICHE CULTURALI

Le azioni ed i progetti dell'Amministrazione in campo culturale proseguiranno con l'obiettivo di realizzare per la Città un'offerta culturale e didattica qualificata

Per questa ragione è volontà dell'Amministrazione procedere in ambito culturale a:

- Allestire e valorizzare il Castello di Adelaide, in collaborazione con Enti sopracomunali
- Definire gli spazi adeguati per l'Archivio Storico
- Qualificare la Biblioteca, unitamente ad un Centro di Lettura e di Incontro
- Garantire spazi per Attività musicali e Teatrali
- Istituire un Premio artistico-letterario

La Biblioteca ed Archivio Storico sono allocati nei locali dello storico Asilo Principe Umberto di Via Mazzini al fine di garantire la fruibilità pubblica e l'interazione con gli utenti. Si ritiene opportuno e funzionale alla vita della Biblioteca che essa sia un luogo di incontro tra le persone che hanno in comune l'interesse per la lettura. La pregevole biblioteca di Susa è ora parzialmente messa in rete con le biblioteche civiche, scolastiche e diocesane, partecipando ad un sistema che collega da tempo questi luoghi di lettura. Nel corso del triennio si dovrà completare il suo inserimento.

Il Comune mette a disposizione propri spazi per le attività musicali e teatrali; come per le altre Associazioni segusine, ospitate nella "Casa delle Associazioni", gli stabili presentano criticità di gravità diversa, riconducibili all'età dei manufatti e alla scarsa manutenzione degli stessi.

Sarà cura dell'Amministrazione, nei limiti dei bilanci, intervenire per migliorare la situazione presente.

Partendo dal presupposto che unire le forze garantisce risultati più sicuri, qualificati e condivisi, sarà prassi costante dell'azione di governo sostenere e collaborare con le Associazioni Culturali di Susa e della Valle, proseguendo un'impostazione che già in passato ha visto in ambito associativo più volte Susa capofila di progetti culturali valsusini. Secondo quanto previsto dal programma una iniziativa che l'Amministrazione desidera realizzare con la collaborazione delle Associazioni culturali cittadine è l'istituzione di un premio artistico-letterario, che sia un riconoscimento del lavoro svolto da una persona che si è distinta nei campi citati.

POLITICHE EDUCATIVE E ISTRUZIONE

In merito all'Istruzione, secondo quanto previsto dal programma, proseguiranno gli interventi finalizzati a:

- Aiutare studenti e famiglie ad orientarsi nella scelta scolastica
- Sostenere qualificati progetti didattici proposti dai vari livelli scolastici
- Collaborare alla realizzazione di proposte di scambi e incontri culturali internazionali
- Tutelare e valorizzare le minoranze linguistiche in collaborazione con la Comunità Montana Valle Susa e Val Sangone e la Provincia di Torino

Relazione Previsionale e Programmatica 2013/2015

➤ Promuovere l'attivazione di Corsi di Formazione

L'attenzione nei confronti degli ambienti scolastici trova riscontro nelle scelte in conto capitale dell'Amministrazione. Verranno ridistribuiti gli ambienti scolastici al fine di migliorarne la fruibilità, in special modo per risolvere le problematiche collegate alla distribuzione su tre turni dei pasti agli alunni del plesso di C.so Luciano Couvert.

Interventi di valorizzazione degli spazi e degli arredi scolastici sono previsti nel corso del triennio, al fine di qualificare l'offerta scolastica segusina, avendo cura di ottimizzare l'utilizzo delle strutture pubbliche secondo le potenzialità che esse offrono.

E' volontà dell'Amministrazione continuare a collaborare con gli Istituti scolastici presenti sul territorio, al fine di condividere e sostenere i progetti didattici che promuovano la crescita educativa e culturale dei bambini e dei giovani che frequentano le scuole di Susa.

Per raggiungere questo obiettivo si intende interagire con i vari soggetti che operano in campo scolastico, con particolare attenzione ai progetti proposti dalla Provincia di Torino e dalla Regione Piemonte. La preziosa collaborazione della Provincia di Torino ha consentito l'allestimento del Salone dell'Orientamento rivolto alle famiglie e ai giovani residenti a Susa e in Valle di Susa per gli anni scolastici 2010-2011, 2011-2012 e 2012-2013.

In un mondo a profilo globale si ritiene, nei limiti consentiti dalle disponibilità del bilancio, di condividere e sostenere gli scambi ed incontri culturali nazionali ed internazionali. In collaborazione con l'Istituto Comprensivo di Susa è volontà dell'Amministrazione sostenere in particolare gli scambi culturali con l'Inghilterra e con la Francia. Scambi che hanno ottenuto importanti riconoscimenti a livello statale.

L'attenzione alla lingua come espressione dell'identità di un popolo motiva l'intenzione di mettere in campo iniziative e progetti volti alla tutela e valorizzazione delle minoranze linguistiche, nell'ottica sia di salvaguardare un patrimonio culturale esistente sia di dare dignità a forme espressive minoritarie nel nostro contesto cittadino.

Ospitando la Città numerosi Istituti di Istruzione Superiore, si ritiene opportuno valutare la possibilità di attivare, in collaborazione con gli stessi e con la Provincia di Torino, Corsi di Specializzazione post-diploma o Corsi di Formazione, al fine di consentire agli eventuali utenti di acquisire competenze ed abilità in grado di favorire l'ingresso nel mondo del lavoro.

Risorse umane da impiegare

Vengono coinvolte le risorse delle aree Tecnica e finanziaria e, poi, in particolare:

- per le politiche ambientali sono destinate le risorse umane dell'Area Servizi alle persone e alle imprese che curano i rapporti con l'ACSEL.
- per le politiche culturali - educative sono destinate pro quota le risorse dell'Area Amministrativa.

Risorse strumentali da utilizzare

Per la realizzazione del programma sono assegnate le risorse strumentali indisponibili come classificate nell'inventario dell'Ente, in riferimento alle destinazioni ivi individuate.

Coerenza con il piano/piani regionali di settore

Ogni azione di cui al presente programma deve inserirsi necessariamente nel quadro generale della programmazione sovracomunale, in riferimento alla pianificazione della Regione Piemonte e della Provincia di Torino tendendo armonicamente alla valorizzazione delle proprie risorse in correlazione al rispetto di criteri fondamentali del piano regionale socio-sanitario e del piano provinciale culturale/interculturale .

Relazione Previsionale e Programmatica 2013/2015

3.5 – RISORSE CORRENTI ED IN CONTO CAPITALE PER LA REALIZZAZIONE DEL PROGRAMMA

Importi all'unità di Euro

ENTRATE

ENTRATE SPECIFICHE	Anno BACCARINI Giovanni	Anno 2014	Anno 2015	Legge di finanziamento e articolo
STATO	0	0	0	
REGIONE	150.000	150.000	150.000	
PROVINCIA	0	0	0	
UNIONE EUROPEA	0	0	0	
CASSA DD.PP. – CREDITO SPORTIVO	0	0	0	
ISTITUTI DI PREVIDENZA	0	0	0	
ALTRI INDEBITAMENTI (1)	0	0	0	
ALTRE ENTRATE	0	0	0	
TOTALE (A)	150.000	150.000	150.000	
PROVENTI DEI SERVIZI	0	0	0	
TOTALE (B)	0	0	0	
QUOTE DI RISORSE GENERALI IMPOSTE E TASSE	706.388	806.663	815.349	
TRASFERIMENTI	56.295	59.037	55.072	
ALTRE ENTRATE	556.585	222.185	217.169	
TOTALE (C)	1.319.268	1.087.885	1.087.590	
TOTALE GENERALE (A+B+C)	1.469.268	1.237.885	1.237.590	

(1):Prestiti da istituti privati, ricorso al credito ordinario, prestiti obbligazionari e simili

Relazione Previsionale e Programmatica 2013/2015
3.6 – SPESA PREVISTA PER LA REALIZZAZIONE DEL PROGRAMMA

IMPIEGHI

Importi all'unità di Euro

Anno 2013					Anno 2014					Anno 2015				
Spesa Corrente		Spesa per Investimento	Totale (a+b+c)	V.% sul totale spese finali titoli I-II	Spesa Corrente		Spesa per investimento	Totale (a+b+c)	V.% sul totale spese finali titoli I-II	Spesa Corrente		Spesa per investimento	Totale (a+b+c)	V.% sul totale spese finali titoli I-II
Consolidata	Di sviluppo				Consolidata	Di sviluppo				Consolidata	Di sviluppo			
Entità (a)	Entità (b)	Entità (c)			Entità (a)	Entità (b)	Entità (c)			Entità (a)	Entità (b)	Entità (c)		
2015	2013	2014	6042		2015	1.206.372	0	1.208.387		262.896	1.234.385	3.500	1.500.781	
% su totale 33,35	% su totale 33,32	% su totale 33,33			% su totale 0,17	% su totale 99,83	% su totale 0,00			% su totale 17,52	% su totale 82,25	% su totale 0,23		

3.4 - PROGRAMMA Numero 7 - POLITICHE ASSOCIATIVE, SPORTIVE E RICREATIVE

ESPONSABILE POLITICO: BURZESE Cristian – Assessore

Altri Responsabili: AMPRINO Gemma – Sindaco
PANARO Salvatore - Assessore

Responsabili gestionali:

Responsabile Area Amministrativa

Responsabile Area Tecnica

Responsabile Area Servizi alla Persona e alle Imprese

Descrizione del programma

Obiettivo: Promuovere iniziative ed interventi che qualificano l'offerta sportiva e ricreativa cittadina, in collaborazione con le Associazioni che operano per lo sviluppo della Città e della Valle.

POLITICHE ASSOCIATIVE E GIOVANILI

Prosegue la seconda fase del Piano Locale Giovani avviato nel dicembre 2009 e che sta sviluppando risultati molto soddisfacenti.

Si intende perseguire rapporto con la Provincia di Torino competente per attività di programmazione, promozione e coordinamento delle iniziative del territorio in materia di politiche giovanili, in quanto tale Ente è risorsa preziosa per l'aggregazione operativa fra Enti Locali.

L'aumento della partecipazione dei giovani ai processi decisionali locali costituisce azione strategica per le basi sociali e culturali tese a perseguire una vivibilità sostenibile.

Si ritiene particolarmente meritevole di attenzione la proposta *Suoni Giovani* volte a valorizzare le potenzialità e la socializzazione dei giovani.

E' volontà dell'Amministrazione promuovere politiche di coinvolgimento attivo per giovani ed adolescenti; in questo ambito mantiene la dovuta importanza il sostegno ai Centri Estivi sviluppati sul territorio per bambini e ragazzi di Susa e del Circondario

SPORT ED IMPIANTI SPORTIVI

L'Amministrazione intende continuare e, in collaborazione con le Società Sportive, un percorso che porti alla creazione di eventi sportivi di rilevanza nazionale ed internazionale e attraverso le Istituzioni Scolastiche promuovere e favorire "una cultura scolastica", anche attraverso giornate dedicate agli sport praticati dai bambini e dai giovani.

L'Amministrazione sta valutando le proposte per ridefinire, in collaborazione con la Società cui è stata affidata la gestione degli impianti, le realizzazioni di nuove opere e gli interventi di manutenzione straordinaria degli impianti esistenti .

Sempre nel campo sportivo si prevedono i seguenti interventi:

- Nuove strutture sportive e/o funzionali all'attività sportiva
- Acquisto attrezzature sportive

Relazione Previsionale e Programmatica 2013/2015

- Ampliamento dell'offerta sportiva comunale
- Adeguamento dell'impiantistica sportiva sul piano della sicurezza, del risparmio energetico e della fruibilità

E' volontà dell'Amministrazione favorire la pratica di nuove discipline sportive e di sostenere quelle presenti sul territorio; tra queste una specifica attenzione si intende riservare al ciclismo, collegato a percorsi che coinvolgono il territorio di Susa e quello dei Comuni vicini: un esempio rilevante a livello nazionale è offerto dal percorso che porta al Colle delle Finestre.

MANIFESTAZIONI E SPETTACOLI

L'Amministrazione intende condividere e sostenere progetti, manifestazioni e spettacoli che promuovano a livello locale, nazionale ed internazionale la Città di Susa, ritenendo che sia importante, per quanto consentito dal bilancio comunale, sostenere ogni attività che possa contribuire a far meglio conoscere Susa e la sua illustre storia, in un'ottica sia culturale che turistica. Per tale ragione si favoriranno gli scambi culturali con alcune altre Città italiane e straniere.

Accanto a numerosissime iniziative che si pongono l'obiettivo di valorizzare il profilo di Susa, si intendono promuovere dunque anche qualificati momenti di aggregazione che aiutino la socializzazione e la partecipazione alla vita cittadina.

Unitamente alle manifestazioni come *Susa Terra in Fiore*, è volontà dell'Amministrazione continuare nella realizzazione di iniziative che raccolgano la preziosa eredità del passato e nel contempo si rinnovino in alcune loro espressioni; esempi in tal senso sono *Il Palio dei Borghi Susa*, *Ai tempi di Cozio e Augusto*, *La Castagna d'Oro ovvero La Festa dei Popoli*.

Particolarmente attenta alle proposte collegate alle varie espressioni artistiche, l'Amministrazione ha intenzione di organizzare eventi e manifestazioni che vedano la musica, il teatro, l'opera lirica, il balletto protagonisti di qualificate proposte d'intrattenimento culturale e turistico.

L'Amministrazione intende continuare nel realizzare incontri che promuovano le eccellenze enogastronomiche cittadine, anche in collegamento alla recente adesione al progetto provinciale "*La Strada Reale dei Vini*".

In questo ambito, riuscita nell'impostazione e degne di proporsi come principale vetrina enogastronomica segusina sono le manifestazioni *Focacciando e Susa in un bicchiere*.

Dal punto di vista femminile, si intende continuare con la realizzazione del progetto *SusaDonna...Incontra*, che prevede nel corso dell'anno momenti di approfondimento di tematiche sociali, affrontate e approfondite con l'intervento di donne attive nei vari settori oggetto di riflessione.

In merito ai "gemellaggi", si intendono mantenere anche in futuro le iniziative che collegano Susa alla Città di Paola e alla città di Barnestaple nel Nord del Devonshire, riallacciando nel corso del triennio il collegamento con la città di Briançon.

Poiché l'Amministrazione desidera promuovere e coordinare eventi che portino la Città ad essere sede di appuntamenti di rilievo e di richiamo, si considera molto rilevante la comunicazione ai vari livelli territoriali. Per questo motivo si ritiene di assoluta importanza continuare a proporre ai vari soggetti interessati il calendario delle manifestazioni al fine di garantire un'adeguata informazione a cittadini e visitatori, consentendo alla Città una positiva presenza nelle pubblicazioni che annualmente promuovono le iniziative ed i rispettivi Comuni della Valle, nel limite dei drastici tagli effettuati dalla normativa in materia.

Relazione Previsionale e Programmatica 2013/2015

Risorse umane da utilizzare

Per le finalità del programma in oggetto sono destinate pro quota le risorse umane dell'Area Amministrativa.

La gestione amministrativa delle manifestazioni sarà curata dal Responsabile dell'Area Servizi alle persone e dell'Area Amministrativa.

L'area Tecnica coinvolge, sia il personale tecnico che quello operativo, per i problemi relativi al montaggio dei palchi e per gli aspetti manutentivi degli impianti sportivi comunali.

Risorse strumentali da utilizzare

Per la realizzazione del programma sono assegnate le risorse strumentali indisponibili come classificate nell'inventario dell'Ente, in riferimento alle destinazioni ivi individuate.

Coerenza con il piano/piani regionali di settore

Ogni azione di cui al presente programma deve inserirsi necessariamente nel quadro generale della programmazione sovracomunale, in riferimento alla pianificazione della Regione Piemonte e della Provincia di Torino tendendo armonicamente alla valorizzazione delle proprie risorse in correlazione al rispetto di criteri fondamentali di ambiente, mobilità, socialità e cultura.

Relazione Previsionale e Programmatica 2013/2015
3.5 – RISORSE CORRENTI ED IN CONTO CAPITALE PER LA REALIZZAZIONE DEL PROGRAMMA

Importi all'unità di Euro

ENTRATE SPECIFICHE	ENTRATE			Legge di finanziamento e articolo
	Anno BURZESE Cristian	Anno 2014	Anno 2015	
STATO	0	0	0	
REGIONE	0	0	0	
PROVINCIA	0	0	0	
UNIONE EUROPEA	0	0	0	
CASSA DD.PP. – CREDITO SPORTIVO	0	0	0	
ISTITUTI DI PREVIDENZA	0	0	0	
ALTRI INDEBITAMENTI (1)	0	0	0	
ALTRE ENTRATE	0	0	0	
TOTALE (A)	0	0	0	
PROVENTI DEI SERVIZI	0	0	0	
TOTALE (B)	0	0	0	
QUOTE DI RISORSE GENERALI IMPOSTE E TASSE	35.813	45.283	45.781	
TRASFERIMENTI	2.854	3.314	3.092	
ALTRE ENTRATE	35.823	20.893	20.616	
TOTALE (C)	74.490	69.490	69.490	
TOTALE GENERALE (A+B+C)	74.490	69.490	69.490	

(1):Prestiti da istituti privati, ricorso al credito ordinario, prestiti obbligazionari e simili

Relazione Previsionale e Programmatica 2013/2015
3.6 – SPESA PREVISTA PER LA REALIZZAZIONE DEL PROGRAMMA

IMPIEGHI

Importi all'unità di Euro

Anno 2013					Anno 2014					Anno 2015				
Spesa Corrente		Spesa per Investimento	Totale (a+b+c)	V.% sul totale spese finali titoli I-II	Spesa Corrente		Spesa per investimento	Totale (a+b+c)	V.% sul totale spese finali titoli I-II	Spesa Corrente		Spesa per investimento	Totale (a+b+c)	V.% sul totale spese finali titoli I-II
Consolidata	Di sviluppo				Consolidata	Di sviluppo				Consolidata	Di sviluppo			
Entità (a)	Entità (b)	Entità (c)			Entità (a)	Entità (b)	Entità (c)			Entità (a)	Entità (b)	Entità (c)		
2015	2013	2014	6042		2015	74.490	0	76.505		0	69.490	0	69.490	
% su totale 33,35	% su totale 33,32	% su totale 33,33			% su totale 2,63	% su totale 97,37	% su totale 0,00			% su totale 0,00	% su totale 100,00	% su totale 0,00		

3.9 - RIEPILOGO PROGRAMMI PER FONDI DI FINANZIAMENTO

(Imputati all'unità di Euro)

Denominazione del programma	Previsione pluriennale di spesa		Legge di finanziamento e regolamento U.E. (estremi)	FONTI DI FINANZIAMENTO (totale della previsione pluriennale)					
	Anno di compet.	1° Anno success.		2° Anno success.	Quote di risorse generali	- Stato - Regione - Prov. - U.E.	Cassa DD.FP. + CR.SP. + Ist.Prev.	Altri Indebit.	Altre entrate
1 - RISORSE UMANE - CO	1.933.428	1.917.579	1.919.877	5.760.863	0	0	0	0	9.093
(E)					928				
(E)					0				
(E)					0				
(E)					0				
2 - BILANCIO - PATRIMO	2.624.792	1.171.070	1.178.137	3.632.813	0	0	0	0	1.341.186
(E)					0				
(E)					0				
(E)					0				
(E)					0				
3 - GOVERNO DEL TERRIT	535.600	157.100	128.600	521.300	0	0	0	0	0
(E)					300.000				
(E)					0				
(E)					0				
4 - ATTIVITA' PRODOTTI	80.300	32.400	24.400	137.100	0	0	0	0	0
(E)					0				
(E)					0				
(E)					0				
(E)					0				
5 - SOCIALE E ASSISTEN	832.189	836.248	797.050	2.440.487	0	0	0	0	0
(E)					25.000				
(E)					0				
(E)					0				
6 - AMBIENTE, SANITA',	1.469.268	1.237.885	1.237.590	3.494.743	0	0	0	0	0
(E)					450.000				
(E)					0				
(E)					0				
(E)					0				
7 - POLITICHE ASSOCIAT	74.490	69.490	69.490	213.470	0	0	0	0	0
(E)					0				
(E)					0				
(E)					0				
(E)					0				
8 -	0	0	0	0	0	0	0	0	0
(E)					0				
(E)					0				
(E)					0				
(E)					0				

SEZIONE 4

STATO DI ATTUAZIONE DEI PROGRAMMI
DELIBERATI NEGLI ANNI PRECEDENTI E
CONSIDERAZIONI SULLO STATO DI ATTUAZIONE

**STATO DI ATTUAZIONE DEI PROGRAMMI
DELIBERATI NEGLI ANNI PRECEDENTI**

CONSIDERAZIONE SULLO STATO DI ATTUAZIONE

Ai fini di una completa redazione del bilancio di previsione 2013 e dei coerenti atti finanziari pluriennali 2013-2014-2015 risulta necessario, al fine di una corretta programmazione, coerente con le linee di governo, che l'Amministrazione comunale proceda all'esame dello stato di attuazione dei programmi derivanti dalla precedente gestione, riscontrando l'efficacia dell'azione condotta sulla base dei risultati conseguiti ed in rapporto ai costi sostenuti, tenuto conto dell'obbligatorio monitoraggio annuale, specie in termini di accertamento degli equilibri contabili.

Si vuole riservare alla premessa un inciso rimarchevole in relazione alle norme sul patto di stabilità.

Si è gestito regolarmente il bilancio, per la parte attribuita a ciascun programma e a ciascun assegnatario, con contenimento della spesa corrente, al fine del rispetto dei limiti del patto di stabilità interno.

La gestione delle spese in conto capitale ha comportato, analogo rigore necessario per evitare superamento dei limiti del patto di stabilità anno 2012.

Le norme sul patto di stabilità 2012 sono state rispettate come da specifica "Certificazione della Verifica del Rispetto degli Obiettivi del Patto di Stabilità Interno 2012" (legge 183/2011) firmata in data 20/03/2013 dal Sindaco e dal Responsabile del servizio finanziario.

Si riepilogano i programmi posti in essere:

PROGRAMMA N. 1 - RISORSE UMANE – COMUNICAZIONE – PROGETTI

Responsabile Politico: Sindaco Gemma AMPRINO -

Altri Responsabili: Assessore Giuliano PELISSERO

Responsabili gestionali: Segretario Comunale

Responsabile Area Amministrativa, Responsabile Area Finanziaria

- SITO INTERNET
- MIGLIORAMENTO SISTEMA INFORMATICO COMUNALE
- PROGRAMMI GESTIONALI DELLE AREE
- RAPPORTI ISTITUZIONALI INTERVENTI E PROGETTI INTERISTITUZIONALI

PROGRAMMA N 2 - BILANCIO – PATRIMONIO E SERVIZI ALLA PERSONA

Responsabile Politico: Assessore Giuliano PELISSERO

Altri Responsabili: Vice - Sindaco Giovanni BACCARINI

Responsabili gestionali: Responsabile Area Finanziaria –Responsabile servizi alle Persone e alle Imprese, Responsabile Area Tecnica

- BILANCIO - FINANZE
- VALORIZZAZIONE PATRIMONIO IMMOBILIARE
- PROCEDURE DI ACQUISTO DI BENI E SERVIZI
- SERVIZI DEMOGRAFICI
- PROGETTO NUMERAZIONE CIVICA
- AREA CIMITERIALE

PROGRAMMA N 3 - GOVERNO DEL TERRITORIO

Responsabile politico : Assessore Roberto FOLLIS

Altri Responsabili: Sindaco Gemma AMPRINO, Assessore Francesco PENNA

Responsabili gestionali: Responsabile Area Tecnica, Responsabile Area Polizia Municipale, Responsabile Area Economico-Finanziaria

- PIANIFICAZIONE URBANISTICA

Relazione Previsionale e Programmatica 2013/2015

- LAVORI PUBBLICI E GRANDI PROGETTI
 - Centro Storico, Piazza Savoia, Area Madonna delle Grazie;
 - Castello della Contessa Adelaide, Scuole Comunali, Uffici Giudiziari;
 - Arginature e Rete Fognaria;
 - Cimitero;
 - Arginature del Fiume Dora Riparia, Illuminazione pubblica, Impianti semaforici, Manutenzione straordinaria vie, piazze e marciapiedi.
- VIABILITA' URBANA
- QUALIFICAZIONE E RECUPERO DI IMPORTANTI BENI NON COMUNALI

PROGRAMMA N. 4 - ATTIVITA' PRODUTTIVE – SVILUPPO ECONOMICO

Responsabile politico: Assessore Francesco PENNA

Altri Responsabili: Sindaco Gemma AMPRINO Vice Sindaco Giovanni BACCARINI

Responsabili gestionali: Responsabile servizi alle Persone e alle Imprese, Responsabile Area Amministrativa, Responsabile Area Tecnica

- COMMERCIO

- INDUSTRIA, ARTIGIANATO

- AGRICOLTURA

- TURISMO:

- Inserire il castello e il borgo di Adelaide nel circuito delle regge sabaude
- Valorizzare il percorso storico-artistico di Susa
- promuovere il recupero della storica stazione ferroviaria di Susa
- Partecipare alle iniziative turistiche tra cui tesori d'arte e cultura alpina e Adelaide e Oddone incontrano...
- Collaborare attivamente con l'agenzia turistica turismo Torino e provincia.
- operare con le associazioni di promozione turistica di Susa e della valle
- Partecipare ai tavoli di lavoro degli enti territoriali italiani ed esteri il cui operato preveda la valorizzazione di Susa.
- Partecipare a bandi provinciali, regionali, nazionali ed europei che abbiano come obiettivo la promozione della città
- condividere interventi per la valorizzazione delle aree alpine del Rocciamelone, pian Gelassa, Frais, Moncenisio

PROGRAMMA N. 5 - SOCIALE ED ASSISTENZIALE

Responsabile politico: Assessore Salvatore PANARO

Altri Responsabili: Sindaco Gemma AMPRINO, Assessore Giuliano PELISSERO, Assessore Francesco PENNA

Responsabili gestionali: Responsabile Servizi alle Persone e alle Imprese,

Responsabile Area Polizia Municipale, Responsabile Area Tecnica, Responsabile

Area Finanziaria, Responsabile Area Direzione, Responsabile Area Amministrativa

- POLITICHE SOCIO-ASSISTENZIALI

- PROTEZIONE CIVILE

- TRASPORTI.

- INTERVENTI PER LE FRAZIONI

PROGRAMMA N. 6 - AMBIENTE, SANITA', CULTURA E ISTRUZIONE

Responsabile politico: Vice- Sindaco Giovanni BACCARINI

Altri Responsabili: Sindaco Gemma AMPRINO, Assessore Francesco PENNA

Responsabili gestionali: Responsabile Area Servizi alle persone e alle Imprese,

Responsabile Area Amministrativa, Responsabile Area Tecnica, Responsabile Area Finanziaria.

- POLITICHE AMBIENTALI

- DECORO CITTADINO

- GESTIONE RIFIUTI, IGIENE

- POLITICHE SOCIO-SANITARIE

- POLITICHE CULTURALI

- POLITICHE EDUCATIVE E ISTRUZIONE

Relazione Previsionale e Programmatica 2013/2015

PROGRAMMA N. 7 - POLITICHE ASSOCIATIVE, SPORTIVE E RICREATIVE

Responsabile politico: Assessore Cristian BURZESE

Altri Responsabili: Sindaco Gemma AMPRINO, Assessore Salvatore PANARO

Responsabili gestionali: Responsabile Area Amministrativa, Responsabile Ufficio

Tecnico, Responsabile area servizi alla persona

- POLITICHE ASSOCIATIVE E GIOVANILI

- SPORT ED IMPIANTI SPORTIVI

- MANIFESTAZIONI E SPETTACOLI

Il Segretario comunale – Area Direzione.

- Ha svolto regolarmente le funzioni proprie d'istituto;
- Ha dato impulso alla organizzazione e operatività dell'Ufficio Direzione che comprende:
 - Protocollo;
 - Segreteria del Sindaco - con particolare riferimento ai flussi documentali di primo contatto e alle evidenze istituzionali in termini di patrocinio all'esterno;
 - Contratti e affari legali;
 - Provveditorato;
 - CED (Centro Elaborazione Dati) quale unità organizzativa che coordina e mantiene le apparecchiature e i servizi di gestione dei dati e delle procedure informatiche funzionali al sistema (macchine, server, programmi), compresa la gestione del sito internet;
- Ha concluso le attività relative alla progettazione realizzazione del un nuovo sito internet con impostazione turistica e promozionale della Città e curato l'aggiornamento del sito istituzionale alle nuove normative;
- Ha curato l'incarico per la redazione dello Studio di Fattibilità Tecnica per la continuità operativa ed il disaster recovery e seguito l'iter per il rilascio del parere da parte dell'Agenzia per l'Italia Digitale che ha ottenuto esito favorevole;
- Ha studiato i processi di uniformità dei programmi al fine di facilitare l'interazione tra le varie operazioni d'area;
- Ha curato le attività ed i progetti inter-istituzionali che sono una costante della vita amministrativa, specie in riferimento ai rapporti con gli Enti che hanno più diretta incidenza sulla attività istituzionali (es. Provincia, Regione o Cados/Acsel);

Il Responsabile del Servizio Finanziario (Uffici Ragioneria e Tributi)

- Ha effettuato un costante monitoraggio della situazione finanziaria ai fini del rispetto del Patto di Stabilità;
- Ha richiesto e ottenuto dalla Regione Piemonte, avvalendosi della facoltà concessa dalla Legge finanziaria, legge 183/2011 nell'ambito del cosiddetto patto verticale, un bonus di €795.000,00= che ha consentito di rideterminare l'obiettivo per l'anno 2012 in - € 286.000,00= e quindi di rispettare il patto anche per l'anno 2012;
- Ha seguito e controllato, come da capitolato, il servizio svolto dalla Ditta MAGGIOLI TRIBUTI S.p.A., subentrata dal 1° gennaio 2011 nella concessione del servizio di riscossione e di accertamento dell'imposta sulla pubblicità, dei diritti sulle pubbliche affissioni e del Canone per l'Occupazione del suolo pubblico.
- Ha ottenuto il servizio di consultazione on-line della banca dati dei contribuenti.
- Ha riscontrato l'andamento lineare con le previsioni di bilancio delle entrate riscosse dal suddetto concessionario;
- Ha prorogato per il 2012 le convenzioni con Equitalia per la riscossione dei tributi comunali ICI e TARSU (DL 216/2011);
- Ha reso operativo lo sportello IMU per il contribuente sia per l'acconto che per il saldo;
- Ha proseguito l'aggiornamento costante della banca dati immobiliare secondo le modalità indicate nella relazione (sopralluoghi, incrocio dati..) e ha emesso, per l'imposta comunale sugli immobili, n. 269 avvisi di accertamento con un incasso già realizzato nell'anno 2012 di €84.695,02=; mentre per la tassa

Relazione Previsionale e Programmatica 2013/2015

raccolta rifiuti ha realizzato un'entrata da recupero evasione pari ad € 17.433,71= con un recupero di superficie omesse di mq. 2.400.

- Ha archiviato la documentazione relativa agli immobili comunali nei rispettivi faldoni in cui sono stati raccolti gli atti amministrativi adottati in questi anni;
- Ha riordinato inoltre le chiavi relative a buona parte degli immobili comunali e ha formalizzato le operazioni di consegna delle stesse
- Ha provveduto all'espletamento delle procedure di vendita e si è giunti alla vendita degli immobili siti in Via Palazzo di Città n. 4 (abitazione e laboratorio);
- Ha compiuto l'istruttoria di Giunta per il bilancio di previsione 2013, che resta in attesa dell'approvazione in Consiglio dopo l'emanazione dei provvedimenti normativi con particolare riferimento a quelli inerenti le entrate.
- Ha elaborato in collaborazione con l'Ufficio tecnico il Regolamento per la fruizione delle sale del Castello da parte di Associazioni ed Enti terzi;

Il Responsabile del Servizio di Vigilanza – Ufficio Polizia Municipale

- Ha curato, nell'ambito della gestione del bilancio per la parte attribuita, in particolare le entrate per sanzioni amministrative derivanti da violazioni al codice della strada e a regolamenti comunali;
- ha garantito la necessaria sicurezza ai cittadini attraverso una costante presenza sul territorio, con pattuglie operanti anche a piedi, con particolare impegno in caso di manifestazioni ed eventi, con una costante collaborazione ed interazione con le forze dell'ordine e con azioni (es: pattugliamento punti sensibili – videosorveglianza – prevenzione atti vandalici) nei confronti della popolazione per sensibilizzare al senso civico anche in relazione alle problematiche del randagismo e per ridurre il problema delle deiezioni canine;
- ha implementato il servizio sul territorio con attenzione anche alle frazioni, con particolare riguardo alla velocità degli autoveicoli sulla SS25 in rapporto ai semafori installati, oltre ai controlli generali sulle strade a maggior traffico veicolare;
- Ha attuato il programma di educazione stradale con le Istituzioni scolastiche con interventi diretti nelle scuole primarie;
- Ha collaborato con l'ufficio tecnico al mantenimento della segnaletica verticale e turistica intervenendo e segnalando tempestivamente le manomissioni;
- Ha attuato con attenzione quanto programmato in ambito di protezione civile. Ha collaborato in particolar modo con il servizio protezione civile della Provincia di Torino per la pianificazione dell'emergenza sul territorio italiano della diga francese del Mont Cenis. Si è monitorato il territorio in modo continuo e nei punti sensibili anche in relazione ad ipotesi meteorologiche negative (specie piogge primaverili e autunnali) legate a bollettini di criticità. Si è dato appoggio all'assessorato per la collaborazione con le Associazioni di Protezione civile.

La Responsabile dell'Area Amministrativa (Uffici amministrativo e personale, biblioteca, museo)

- Ha proseguito la partecipazione e il sostegno:
 - ai progetti sovra comunali tra i quali Tesori d'Arte e Cultura Alpina;
 - al progetto di "orientamento" per aiutare studenti e famiglie ad orientarsi nella scelta scolastica;
 - Al del Piano Locale Giovani (PLG) con definizione di un primo progetto e impostazione di un secondo;
- Ha proseguito il lavoro di catalogazione del patrimonio della Biblioteca e la messa in rete del medesimo.
- Ha mantenuto rapporti con Centro Rete di Pinerolo, impostando l'inventario del materiale bibliografico;
- Ha gestito eventi e manifestazioni sportive a valenza locale, in collaborazione con società sportive e istituzioni scolastiche;
- Ha intrattenuto rapporti con l'area tecnica e con la società gerente gli impianti sportivi per realizzare interventi in grado di garantire l'adeguata manutenzione dell'impiantistica e dare definitiva attuazione in termini concreti alla convenzione;
- Ha gestito manifestazioni e spettacoli organizzati dalla Città di Susa

La Responsabile dell'Area Servizi alle Persone e alle Imprese:

Relazione Previsionale e Programmatica 2013/2015

- Ha attuato iniziative di sostegno sociale:
 - In interazione con i servizi sociali, in particolare mediante borse lavoro;
 - con istruttoria delle pratiche relative a assegni di maternità e per nucleo familiare numeroso;
 - con bozza completa di un regolamento comunale relativo al trasporto sanitario per l'utenza;
 - con iniziative in collaborazione con associazioni dedite al trasporto sanitario.
 - Ha dato disponibilità per sostenere l'assessorato al fine della organizzazione del Gruppo anziani e di iniziative a favore degli anziani (anziani al mare);
- Ha partecipato al gruppo di lavoro operativo presso l'ASL TO 3 per la realizzazione dei PEPS;
- Ha continuato, in relazione al servizio rifiuti, le azioni mirate di monitoraggio, anche sul territorio e di contatto diretto con l'Ente gestore al fine di razionalizzare gli aspetti gestionali e di diminuire il disordine operativo dell'utenza e avviare un progetto sperimentale (da realizzare nel 2011/2012) teso alla riduzione dei costi con implementazione delle isole interrimate;
- Ha agito, in collaborazione con la PM, per limitare gli episodi d'abbandono di rifiuti sul territorio comunale e per promuovere campagne di sensibilizzazione a comportamenti virtuosi per limitare le deiezioni canine.
- Ha attuato gli adempimenti previsti per il XV Censimento della Popolazione;
- ha concluso il PQU per la parte relativa agli interventi sulle esteriorità degli esercizi commerciali - vetrine serrande e dehors - con incasso del contributo regionale e successivo riparto agli aventi diritto ed ha proceduto all'istruttoria per aderire ad un secondo bando che interessa le insegne, le tende, l'illuminazione esterna e la tinteggiatura degli edifici nella parte in cui insistono gli esercizi commerciali;
- ha dato avvio alle procedure per la ricollocazione del mercato nel Centro Storico, con costituzione di un gruppo di lavoro con Ufficio tecnico e Comando Vigili Urbani, oltre all'intervento di incaricati esterni - CatCom che è pure stata incaricata per la programmazione del settore degli esercizi pubblici di somministrazione di alimenti e bevande in conformità con i nuovi indirizzi espressi dalla Giunta Regionale;
- ha attuato manifestazioni fieristiche (fiera di primavera e d'autunno), con la realizzazione di eventi collaterali collegati ed ha gestito mediante idonei provvedimenti amministrativi autorizzativi il programma manifestazioni.

Il Responsabile del Servizio Tecnico (ufficio tecnico edilizia pubblica ed edilizia privata)

- Ha concluso la pratica di accatastamento degli impianti sportivi;
- Ha richiesto una nuova perizia all'Agenzia del Territorio con cui è stata stipulata apposita convenzione per la valutazione degli immobili comunali;
- ha seguito l'iter per il recupero dell'immobile di proprietà comunale ex Scuola in Frazione Coldimosso da parte della cooperativa "Il Sogno di una cosa": sono stati eseguiti secondo il cronoprogramma previsto e la nuova sede è stata inaugurata il 21 gennaio 2013.
- ha affidato incarichi per l'integrazione e l'aggiornamento degli studi geologici ed idraulici a seguito dei pareri preliminari espressi dalla Regione Piemonte per la definizione della Carta di Sintesi idrogeologica, propedeutica alla Progettazione preliminare della variante al Piano regolatore
- ha seguito la programmazione delle opere pubbliche, che alla fine dell'anno 2012 registrano la seguente situazione:
 - VIA ROMA** – è stato realizzato il rifacimento. Rimane una piccola disponibilità per lavori di completamento;
 - CENTRO STORICO** – ultimata la realizzazione dell'intervento;
 - AREA MADONNA DELLE GRAZIE** – I lavori sono stati realizzati .
 - CASTELLO DI ADELAIDE E AMBITO URBANO COLLEGATO** – i lavori sono stati realizzati;
 - ARENA ROMANA** – Il Comune ha realizzato nei tempi previsti la sostituzione di tutti i palchi e le protezioni in legno. Sono in corso piccoli interventi di messa in sicurezza degli impianti e delle strutture;
 - TEATRO CIVICO** – Si sono ottenuti finanziamenti su bandi regionali per la realizzazione dei lavori che riguardano oltre al teatro anche l'ampliamento del parcheggio Rosaz e la scalinata verso il Castello; è in corso la progettazione definitiva
 - SCUOLE DI PROPRIETÀ COMUNALE**

Relazione Previsionale e Programmatica 2013/2015

Sono stati installati gli impianti fotovoltaici programmati sui tetti degli edifici comunali (la scuola media, la scuola di corso Couvert, l'ex scuola di Traduerivi, la scuola di Via Mazzini e gli impianti sportivi)

SPONDA DESTRA FIUME DORA RIPARIA – E' stato realizzato un tratto di arginatura della sponda destra del fiume Dora a valle del ponte Briançon.

RETE FOGNARIA – la **SMAT** ha consegnato un progetto definitivo, approvato con deliberazione di Giunta comunale, riguardante i tratti di corso Stati Uniti e zona Priorale;

CIMITERO – per quanto riguarda il project financing è stata approvata la variante urbanistica semplificata da parte della Regione Piemonte, sono stati acquistati i terreni per l'ampliamento del cimitero ed è prossimo l'inizio dei lavori.

VIABILITA' URBANA – Proseguono i rapporti con la Provincia di Torino per la realizzazione delle rotonde e miglioramento della viabilità sulla strada SSP 24.

Le Ferrovie hanno presentato il progetto preliminare per la soppressione del passaggio a livello di via Fiume, con la realizzazione di una viabilità in località Gendola per il collegamento di Via Montello con la strada statale 25 del Moncenisio e di una passerella pedonale tra Via Montello e corso Stati Uniti con la realizzazione di una rotonda per regolare l'incrocio di C.so Stati Uniti con Corso Carlo Alberto dalla Chiesa.

Si è sollecitata la Provincia per trovare soluzioni al disagio viabile e pedonale del Ponte di Corso Luciano Couvert;

MANUTENZIONE STRAORDINARIA VIE, PIAZZE E MARCIAPIEDI –

Sono stati fatti interventi di manutenzione sulle strade in località diverse.

ILLUMINAZIONE PUBBLICA – sono stati aggiunti alcuni punti in località diverse

- ha conferito supporto tecnico all'Amministrazione per ogni azione relativa alle opere pubbliche e alle grandi opere e per la qualificazione e il recupero di beni non comunali fruiti dalla città o incidenti sul decoro urbano (Ospedale - Ponte degli Alpini - Edilizia popolare - Arginatura Dora Riparia - Centralina idroelettrica denominata "IV salto" - Area ex Assa - Caserma Henry - Caserma Cascino - Stazione Ferroviaria - Magazzino Ferroviario).

CONCLUSIONE

La descrizione operativa sopra riportata, pur se in forma sintetica, denota azione amministrativa tesa alla realizzazione di soluzioni gestionali che siano aderenti alla linea politico-amministrativa.

Si ritiene che i risultati conseguiti, in rapporto ai costi sostenuti, siano positivi e consentano all'Amministrazione di continuare a perseguire l'obiettivo di una ottimizzazione dei risultati finali, tenendo presente l'inderogabile esigenza di garantire soprattutto i servizi indispensabili a cui si deve istituzionalmente far fronte.

Lo stato di attuazione dei programmi è in linea con le finalità dell'Ente, per quanto riguarda l'efficienza e l'efficacia dei servizi.

Il risultato, dunque, si dirige verso un graduale consolidamento del percorso intrapreso e per prefigurare percorsi di ulteriore miglioramento quali-quantitativo dei servizi pubblici tenuto conto delle risorse di bilancio disponibili nei prossimi anni.

Le attività programmate testimoniano l'assenza di squilibri di gestione, tenuto conto che il Comune di Susa ha sempre agito secondo le vigenti linee normative.

Nell'insieme, è stata tradotta la politica economica locale in un corretto rapporto fra costi ed erogazione di servizi, con un indice produttivo positivo, considerati gli indirizzi di razionale contenimento della spesa pubblica.

Relazione Previsionale e Programmatica 2013/2015

4.1 - ELENCO DELLE OPERE PUBBLICHE FINANZIATE NEGLI ANNI PRECEDENTI E NON REALIZZATE (IN TUTTO O IN PARTE)

BILANCIO 2011		ELENCO INTERVENTI IN CORSO D'OPERA			IMPORTO DISPONIBILE
CODICE	2.01.05.01	VOCE BIL.	6130/6	Manutenzione straordinaria impianti Arena Romana	13.755,00
-	-				
CODICE	2.04.02.01	VOCE BIL.	7130	Edifici destinati a Scuola Primaria	30.967,00
-	-				
CODICE	2.04.03.01	VOCE BIL.	7230	Rifacimento copertura e manutenzioni straordinarie Scuola Secondaria di 1° grado (progetto "scuola sicura")	81.783,00
-	-				
CODICE	2.05.01.01	VOCE BIL.	7.530	Museo al Castello di Adelaide	910.366,00
CODICE	2.08.01.01	VOCE BIL.	7630	Messa in sicurezza e verifica progettuale recupero Teatro Civico	45.000,00
-					
CODICE	2.08.01.01	VOCE BIL.	8230	Riqualificazione urbana: stazione ferroviaria	100.000,00
-					
CODICE	2.08.02.01	VOCE BIL.	8330	Impianti di illuminazione pubblica	40.092,00
-					
CODICE	2.09.01.06	VOCE BIL.	8580	Master Plan stazione ferroviaria internazionale	149.638,00
CODICE	2.09.06.01	VOCE BIL.	9.030/22/1	Sistemazione idraulica del Rio Gendola (contr. Regione)	35.265,00
-					

SEZIONE 5

RILEVAZIONE PER IL CONSOLIDAMENTO
DEI CONTI PUBBLICI (Art. 12, comma 8, D.Lvo 77/1995)

SEZIONE 6

CONSIDERAZIONI FINALI

6.1 Valutazioni finali della programmazione

I programmi di spesa dell'Ente sono illustrati in modo conforme allo schema di Relazione Previsionale e Programmatica di cui al D.P.R. n.326 del 3 Agosto 1998, "Regolamento recante norme per l'approvazione degli schemi di Relazione Previsionale e Programmatica degli Enti Locali di cui all'art. 114, comma 2, del Decreto Legislativo 25 febbraio 1995, n.77 e successive modifiche ed integrazioni".

Per ciascuno dei Programmi individuati, la Relazione, individua gli obiettivi da conseguire ed illustra gli interventi e le scelte che si intendono effettuare nel corso del triennio.

La responsabilità di ogni Programma è stata correttamente attribuita alla parte politica referente per gli incumbenti di direzione politica ed ai Responsabili di Area interessati per quanto attiene agli aspetti gestionali.

Le attività illustrate in ciascuno dei Programmi fanno riferimento agli stanziamenti indicati nel bilancio annuale e pluriennale relativamente sia alla parte corrente sia a quella di investimento.